



## **Relazione sul Rendiconto dell'Assemblea legislativa per l'anno finanziario 2024**

### **L'organo di revisione**

Dott.ssa Alessandra Angeletti, Presidente

Dott. Gianni Ghirardini, Componente

Dott. Simone Paoloni, Componente

## **RELAZIONE SULLO SCHEMA DI RENDICONTO DELL'ASSEMBLEA LEGISLATIVA PER L'ESERCIZIO FINANZIARIO 2024**

Il Collegio dei Revisori della Regione Emilia - Romagna, nelle persone della Dott.ssa Alessandra Angeletti, del Dott. Gianni Ghirardini e del Dott. Simone Paoloni, è stato nominato con Deliberazione dell'Assemblea Legislativa n. 113 del 19 dicembre 2022 (Angeletti e Ghirardini) e Deliberazione dell'Assemblea Legislativa n. 122 del 28 febbraio 2023 (Paoloni).

Il Collegio dei Revisori dei conti della Regione Emilia - Romagna è stato istituito con la L.R. n. 18 del 21 dicembre 2012. Ai sensi dell'art. 3, comma 1, della L.R. n. 18/2012, il Collegio deve esprimere un parere obbligatorio sulle proposte di legge di approvazione del rendiconto e, ai sensi dell'art. 3, comma 3, della stessa Legge: *"Il parere sulla proposta di legge di rendiconto attesta la corrispondenza del rendiconto alle risultanze della gestione e formula rilievi, considerazioni e proposte tendenti a conseguire efficienza, efficacia ed economicità della gestione"*.

L'art. 72 del D. Lgs. n. 118/2011 prevede che: *"Il Collegio dei revisori dei conti [...] svolge la funzione di vigilanza sulla regolarità contabile, finanziaria ed economica della gestione della regione, delle sue articolazioni organizzative dotate di autonomia contabile e di bilancio, compreso il Consiglio regionale, ove non sia presente un proprio organo di revisione"* (comma 1) e che: *"Nello svolgimento dell'attività di controllo, il collegio si conforma ai principi di onorabilità, professionalità e indipendenza previsti dall'art. 2387 del codice civile"* (comma 3).

Il Collegio ha preso in esame il Rendiconto generale per l'anno finanziario 2024, composto dai seguenti documenti, acquisiti agli atti del Collegio in data 23.05.2025:

- deliberazione dell'Ufficio di Presidenza dell'Assemblea Legislativa n. 42 del 22 maggio 2025 e schema del Rendiconto per l'esercizio 2024, completo dei seguenti documenti obbligatori ai sensi del D. Lgs. n. 118/2011:

1. Conto del bilancio - gestione delle entrate;
2. Conto del bilancio - riepilogo generale delle entrate;
3. Conto del bilancio - gestione della spesa;
4. Conto del bilancio - riepilogo generale delle spese per missione;
5. Conto del bilancio - riepilogo generale delle spese per titoli;
6. Quadro generale riassuntivo;
7. Prospetto dimostrativo dell'equilibrio di bilancio;

8. Conto Economico;
9. Stato Patrimoniale - Attivo;
10. Stato Patrimoniale - Passivo;
11. Prospetto dimostrativo del risultato di amministrazione;
12. Elenco analitico delle quote accantonate nel risultato di amministrazione;
13. Elenco analitico delle quote vincolate nel risultato di amministrazione;
14. Composizione per missioni e programmi del FPV;
15. Prospetto concernente la composizione del Fondo Crediti di Dubbia Esigibilità e del Fondo Svalutazione Crediti;
16. Prospetto delle Entrate di bilancio per titoli, tipologie e categorie;
17. Prospetto delle spese per missioni, programmi e macroaggregati - Spese correnti - Impegni;
18. Prospetto delle spese per missioni, programmi e macroaggregati - Spese correnti - Pagamenti in c/competenza;
19. Prospetto delle spese per missioni, programmi e macroaggregati - Spese correnti - Pagamenti in c/residui;
20. Prospetto delle spese per missioni, programmi e macroaggregati - Spese in conto capitale e spese per incremento di attività finanziarie - Impegni;
21. Prospetto delle spese per missioni, programmi e macroaggregati - Spese in conto capitale e spese per incremento di attività finanziarie - Pagamenti in c/competenza;
22. Prospetto delle spese per missioni, programmi e macroaggregati - Spese in conto capitale e spese per incremento di attività finanziarie - Pagamenti in c/residui;
23. Prospetto delle spese per missioni, programmi e macroaggregati - Spese per Servizi per conto terzi e Partite di giro - Impegni;
24. Riepilogo spese per titoli e macroaggregati - Impegni;
25. Accertamenti assunti nell'esercizio di riferimento e negli esercizi precedenti imputati all'anno successivo cui si riferisce il rendiconto e seguenti;
26. Impegni assunti nell'esercizio di riferimento e negli esercizi precedenti imputati all'anno successivo cui si riferisce il rendiconto e seguenti;
27. Prospetto dei costi per missione;
28. Attestazione dei tempi di pagamento - Indicatore annuale di tempestività dei pagamenti;
29. Elenco variazioni apportate al bilancio di previsione - parte entrata;
30. Elenco variazioni apportate al bilancio di previsione - parte spesa;
31. Elenco analitico dei capitoli di spesa finanziati da risorse vincolate rappresentate nel prospetto del risultato di amministrazione;

- 32. Conto del Tesoriere;
- 33. Relazione sulla gestione;
- 34. Nota al Conto Economico e Stato Patrimoniale.

Inoltre, ai sensi dell'art. 30, della L.R. n. 11/2013, sono stati allegati al rendiconto anche:

- l'elenco delle iniziative, manifestazioni, ecc., cui è stato concesso il patrocinio dell'Assemblea legislativa o ai cui comitati d'onore l'Assemblea legislativa ha aderito;
- l'elenco delle associazioni, comitati e soggetti aventi personalità giuridica di carattere associativo cui l'Assemblea legislativa ha aderito, corredato da una sintesi dell'attività svolta da ciascuno di tali soggetti e dall'indicazione dell'ammontare delle quote associative.

Il Collegio, visti:

- il bilancio di previsione dell'esercizio 2024 con le relative delibere di variazione;
- le disposizioni dei Titoli I, III, IV e V del D. Lgs. n. 118/2011;
- l'art. 72 del D. Lgs. n. 118/2011;
- l'art. 20 del D. Lgs. n. 123/2011;
- gli artt. 3 e 4 della L.R. n. 18/2012;
- i principi contabili applicabili alla Regione per l'anno 2024;
- il Regolamento di amministrazione e contabilità approvato con deliberazione dell'Assemblea Legislativa n. 105 del 27.02.2013;

tenuto conto:

- delle funzioni svolte, in ottemperanza alle competenze di cui all'art. 72 del D. Lgs. n. 118/2011 e alla L.R. n. 18/2012, dal Collegio dei Revisori, il quale si è avvalso per il controllo di regolarità amministrativa e contabile di tecniche motivate di campionamento;
- che il controllo contabile è stato svolto dal Collegio dei Revisori in assoluta indipendenza soggettiva e oggettiva nei confronti delle persone che determinano gli atti e le operazioni dell'Assemblea Legislativa;
- che l'Ente risulta essere correttamente adempiente rispetto alla trasmissione degli schemi di bilancio, dei dati contabili analitici, del piano degli indicatori e dei documenti allegati richiesti dalla BDAP rispetto ai bilanci di previsione e ai rendiconti;

**dato atto che**

- l'Ente ha adottato il sistema di contabilità integrato - con rilevazione integrata e contestuale degli aspetti finanziari, economici e patrimoniali;

- il Rendiconto finanziario e lo Stato Patrimoniale / Conto Economico sono stati redatti secondo i principi contabili allegati al D. Lgs. n. 118/2011;

ha redatto la presente relazione.

## 1. PREMESSA E VERIFICHE PRELIMINARI

Il Collegio ha svolto la propria attività dettagliatamente verbalizzata nei pareri e nei verbali predisposti e sottoscritti. I verbali sono stati di volta in volta inviati al Responsabile dei Servizi finanziari, alla Giunta Regionale, all'Assemblea legislativa e, a cura del Presidente del Collegio, sono stati trasmessi per conoscenza alla Sezione Regionale di Controllo per l'Emilia - Romagna della Corte dei Conti.

Il Rendiconto 2024 dell'Assemblea legislativa è stato redatto secondo gli schemi previsti dall'allegato n. 10 al D. Lgs. n. 118/2011, con le modalità previste dal principio applicato della contabilità finanziaria di cui all'allegato 4/2.

Preliminarmente il Collegio ha verificato la corrispondenza tra i valori indicati nel conto del bilancio e le risultanze della gestione, sia per quanto riguarda l'entrata che la spesa, nonché la corretta esposizione dei dati in bilancio, per poi passare all'analisi delle principali voci del rendiconto 2024.

## 2. IL RIACCERTAMENTO DEI RESIDUI

Secondo quanto previsto dall'art. 3, comma 4, del D. Lgs. n. 118/2011, l'Assemblea legislativa ha provveduto a dare attuazione a quanto di seguito riportato: *“Al fine di dare attuazione al principio contabile generale della competenza finanziaria enunciato nell'allegato 1, gli enti di cui al comma 1 provvedono, annualmente, al riaccertamento dei residui attivi e passivi, verificando, ai fini del rendiconto, le ragioni del loro mantenimento”*.

Il Collegio dei Revisori ha verificato il rispetto dei principi e dei criteri di determinazione dei residui attivi e passivi disposti dall'art. 60 del D. Lgs. n. 118/2011, dagli artt. 45, 60 e 61 della L.R. n. 40/2001 e dagli artt. 29 e 40 del Regolamento interno dell'Assemblea legislativa per l'amministrazione e la contabilità.

L'Assemblea ha provveduto al riaccertamento ordinario dei residui attivi e passivi al 31/12/2024 con deliberazione dell'Ufficio di Presidenza n. 36 dell'8 maggio 2025.

Tale provvedimento è stato oggetto di parere dell'Organo di revisione, espresso in data 24 aprile 2025 (Allegato A al verbale n. 12), visto il Principio contabile applicato della contabilità finanziaria che al

punto 9.1 prevede che *“il riaccertamento ordinario dei residui trova specifica evidenza nel rendiconto finanziario, ed è effettuato annualmente, con un’unica deliberazione della giunta, **previa acquisizione del parere dell’organo di revisione**, in vista dell’approvazione del rendiconto”*.

La verifica effettuata sul provvedimento di riaccertamento dei residui non ha evidenziato particolari criticità e pertanto può considerarsi conforme a quanto disposto dal principio contabile. I residui attivi e passivi sono stati reimputati in base all’esigibilità dell’obbligazione giuridica, mentre quelli stralciati non avevano più titolo giuridico per poter essere mantenuti nelle scritture contabili dell’Ente.

Alla data del 31/12/2024, a seguito del riaccertamento ordinario, risultano i seguenti residui:

**Risultanze residui attivi:**

Residui attivi conservati (compreso il titolo 9) euro **482.006,42** di cui:

- euro 336.574,04 da gestione residui;
- euro 145.432,38 da gestione competenza 2024.

I crediti riconosciuti come assolutamente inesigibili o insussistenti, da eliminare dalle scritture contabili, ammontano ad € 7.459,19.

**Risultanze residui passivi:**

Residui passivi conservati (compreso il titolo 7) euro **3.200.240,78** di cui:

- euro 256.729,54 da gestione residui;
- euro 2.943.511,24 da gestione competenza 2024.

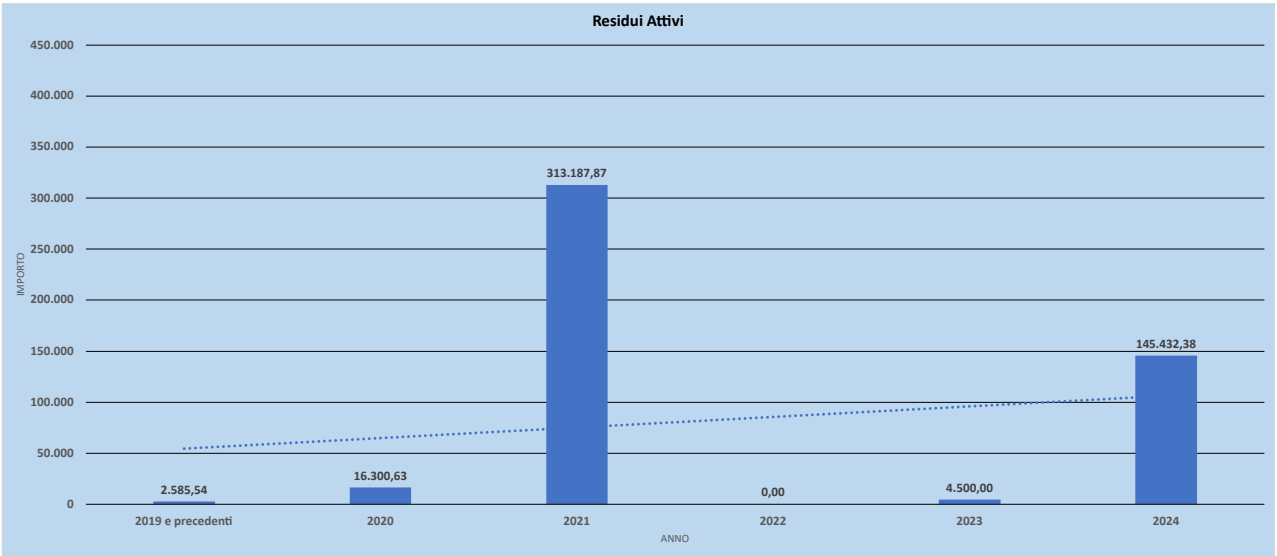
I debiti riconosciuti come insussistenti o prescritti, da eliminare dalle scritture contabili, ammontano ad € 415.229,49.

Il risultato del riaccertamento dei residui, che entra a far parte del risultato della gestione, è il seguente:

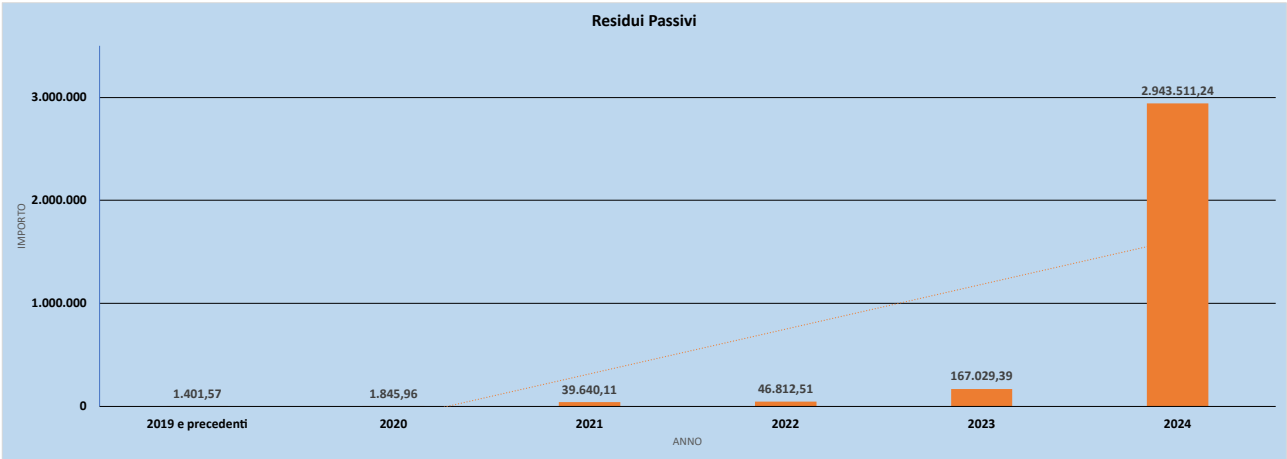
	<b>iniziali</b>	<b>riscossi/pagati</b>	<b>da riportare</b>	<b>variazioni</b>
<b>Residui attivi</b>	606.416,69	262.383,46	336.574,04	-7.459,19
<b>Residui passivi</b>	4.582.998,81	3.911.039,78	256.729,54	-415.229,49

Dall’analisi dei residui per anno di provenienza risulta quanto segue:

Residui attivi	2019 e precedenti	2020	2021	2022	2023	2024	totale
Titolo 1							0,00
Titolo 2						87.527,03	87.527,03
Titolo 3		16.300,63	286.201,65		4.500,00	57.905,35	364.907,63
Titolo 4							0,00
Titolo 5	0,00	0,00					0,00
Titolo 6	0,00	0,00	0,00	0,00		0,00	0,00
Titolo 7	0,00	0,00	0,00	0,00		0,00	0,00
Titolo 9	2.585,54		26.986,22				29.571,76
Totale	2.585,54	16.300,63	313.187,87	0,00	4.500,00	145.432,38	482.006,42



Residui passivi	2019 e precedenti	2020	2021	2022	2023	2024	Totale
Titolo 1	1.401,57	1.845,96	12.653,89	46.812,51	167.029,39	2.552.946,41	2.782.689,73
Titolo 2						390.564,83	390.564,83
Titolo 3	0,00	0,00			0,00	0,00	-
Titolo 4	0,00	0,00	0,00	0,00	0,00	0,00	-
Titolo 5	0,00	0,00	0,00	0,00	0,00	0,00	-
Titolo 7			26.986,22				26.986,22
Totale	1.401,57	1.845,96	39.640,11	46.812,51	167.029,39	2.943.511,24	3.200.240,78



### 3. FONDO PLURIENNALE VINCOLATO

Il Fondo pluriennale vincolato è un saldo finanziario, costituito da risorse già accertate, destinate al finanziamento di obbligazioni passive dell'ente già impegnate, ma esigibili in esercizi successivi a quello in cui è accertata l'entrata. Il Fondo garantisce la copertura di spese imputate agli esercizi successivi a quello in corso, che nasce dall'esigenza di applicare il principio della competenza finanziaria di cui all'allegato 4/2 al D. Lgs. n. 118/2011 e rendere evidente la distanza temporale intercorrente tra l'acquisizione dei finanziamenti e l'effettivo impiego di tali risorse.

La composizione del FPV finale al 31/12/2024 è la seguente:

<b>Fondo pluriennale vincolato</b>		
	<b>01/01/2024</b>	<b>31/12/2024</b>
Fondo pluriennale vincolato - parte corrente	572.075,50	419.150,10
Fondo pluriennale vincolato - parte capitale	34.054,49	450.724,58
<b>Totale</b>	<b>606.129,99</b>	<b>869.874,68</b>

Le voci specifiche del FPV finale al 31/12/2024 sono le seguenti:

<b>Composizione FPV</b>	
<b>Intervento</b>	<b>Fonti di finanziamento</b>
Spese informatiche euro 243.507,59	Entrate regionali
Acquisti di altri beni e servizi euro 518.411,12 di cui euro 53.546,62 formalmente vincolati	Entrate regionali
Trasferimenti euro 107.955,97 di cui formalmente vincolati 80.455,97	Entrate regionali

Di seguito la corrispondenza tra le entrate a destinazione specifica o vincolata accertate nel 2024 e le relative spese impegnate in conformità alle disposizioni di legge:

<b>ENTRATE A DESTINAZIONE SPECIFICA</b>	<b>Entrate</b>	<b>Spese</b>
Entrate dalla Giunta Regionale per il funzionamento della Consulta per gli emiliano-romagnoli nel mondo	408.000,00	476.731,78
Trasferimenti dall'UE	38.000,00	32.861,79
Trasferimenti da AGCOM	198.688,74	195.327,86
Entrate da sentenze e decreti per att. Antidiscriminatoria	0,00	0,00
<b>Totale</b>	<b>644.688,74</b>	<b>704.921,43</b>



Nel dettaglio, per le entrate a destinazione specifica e le relative spese, si evidenzia la seguente situazione, tenuto conto delle quote non utilizzate negli anni precedenti:

Descrizione	Consulta E.R. nel mondo	UE	AGCOM	Consigliera di parità	Sequestri conservativi
Entrata accertata	408.000,00	38.000,00	198.688,74	0,00	0,00
quota avanzo es. prec.	329.641,07	8.689,51	138.972,87	5.002,23	9.314,06
spesa impegnata	-476.731,78	-32.861,79	-195.327,86	0,00	0,00
FPV	-80.455,97	0,00	-53.546,62	0,00	0,00
economie da residui	7.285,95	579,07	498,30	0,00	0,00
cancellazione impegni da FPV	11.279,68	0,00	0,00	0,00	0,00
<b>Quota avanzo da assegnare nel 2025</b>	<b>199.018,95</b>	<b>14.406,79</b>	<b>89.285,43</b>	<b>5.002,23</b>	<b>9.314,06</b>

#### 4. I RISULTATI DELLA GESTIONE 2024

Nel corso dell'esercizio 2024 risultano emessi n. 1167 reversali e n. 1754 mandati.

#### Saldo di cassa al 31.12.2024

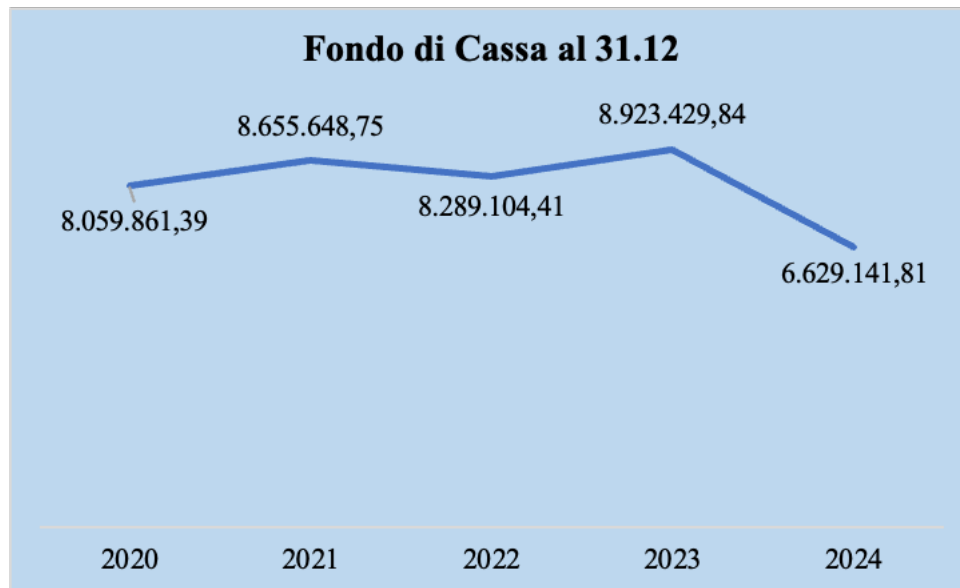
SALDO DI CASSA	RESIDUI	COMPETENZA	TOTALE
<b>Fondo di cassa 1° gennaio 2024</b>			8.923.429,84
Riscossioni	262.383,46	21.987.741,58	22.250.125,04
Pagamenti	3.911.039,78	20.633.373,29	24.544.413,07
<b>Fondo di cassa al 31 dicembre 2024</b>			<b>6.629.141,81</b>

Dalla verifica effettuata presso il sito del sistema informativo delle operazioni degli enti pubblici – SIOPE – (sistema di rilevazione telematica degli incassi e dei pagamenti effettuati dai tesoriери di tutte le amministrazioni pubbliche, che nasce dalla collaborazione tra la Ragioneria Generale dello Stato, la Banca d'Italia e l'ISTAT, in attuazione dall'articolo 28 della legge n. 289/2002, disciplinato dall'articolo 14, commi dal 6 all'11, della legge n. 196 del 2009), gli importi relativi agli incassi ed ai pagamenti al 31.12.2024, concordano con i dati trasmessi dal Tesoriere e dall'Ente.

#### Evoluzione della situazione di cassa

La giacenza di cassa al 31.12 degli ultimi cinque anni è la seguente:

SITUAZIONE DI CASSA	2020	2021	2022	2023	2024
Cassa al 31.12	8.059.861,39	8.655.648,75	8.289.104,41	8.923.429,84	6.629.141,81



Il Collegio dei Revisori, nel corso dell'esercizio 2024, ha verificato:

- la regolarità delle procedure per la contabilizzazione delle entrate e delle spese in conformità alle disposizioni di legge e regolamentari;
- la corrispondenza tra i dati riportati nel conto del bilancio con quelli risultanti dalle scritture contabili;
- il rispetto del principio della competenza finanziaria nella rilevazione degli accertamenti e degli impegni;
- la corretta rappresentazione del conto del bilancio nei riepiloghi e nei risultati di cassa e di competenza finanziaria;
- l'equivalenza tra gli accertamenti di entrata e gli impegni di spesa nelle partite di giro e nei servizi per conto terzi;
- che i mandati di pagamento risultano emessi in forza di provvedimenti esecutivi e sono regolarmente estinti;
- che gli agenti contabili, in attuazione dell'art. 139 del D. Lgs. n. 174/2016, hanno reso il conto della loro gestione allegando i documenti previsti;
- che i pagamenti e le riscossioni, sia in conto competenza che in conto residui, coincidono con il conto del tesoriere dell'Assemblea.

### Risultato della gestione di competenza

Il risultato finale della gestione di competenza presenta un disavanzo di € 1.707.455,26, come risulta dai seguenti elementi:

Accertamenti di competenza (+)	22.133.173,96
Impegni di competenza (-)	23.576.884,53
<b>Saldo (disavanzo) di competenza</b>	<b>-1.443.710,57</b>
Quota di FPV iscritta in entrata al 01/01 (+)	606.129,99
Impegni confluiti nel FPV al 31/12 (-)	869.874,68
<b>Saldo gestione di competenza</b>	<b>-1.707.455,26</b>

La conciliazione tra il risultato della gestione di competenza e il risultato di amministrazione scaturisce dai seguenti elementi:

<b>Gestione di competenza</b>	<b>2024</b>
Totale accertamenti di competenza (+)	22.133.173,96
Totale impegni di competenza (-)	23.576.884,53
<b>SALDO GESTIONE COMPETENZA</b>	<b>-1.443.710,57</b>
<b>Gestione dei residui</b>	
Maggiori residui attivi riaccertati (+)	
Minori residui attivi riaccertati (-)	7.459,19
Minori residui passivi riaccertati (+)	415.229,49
<b>SALDO GESTIONE RESIDUI</b>	<b>407.770,30</b>
<b>Riepilogo</b>	
SALDO GESTIONE COMPETENZA	-1.443.710,57
SALDO GESTIONE RESIDUI	407.770,30
VARIAZ. DIFFERENZA FONDO PLURIENNALE VINCOLATO	-263.744,69
<b>AVANZO ESERCIZI PRECEDENTI APPLICATO</b>	<b>4.340.717,73</b>
AVANZO ESERCIZI PRECEDENTI NON APPLICATO	0,00
<b>RISULTATO DI AMMINISTRAZIONE 2024</b>	<b>3.041.032,77</b>

### Risultato di amministrazione

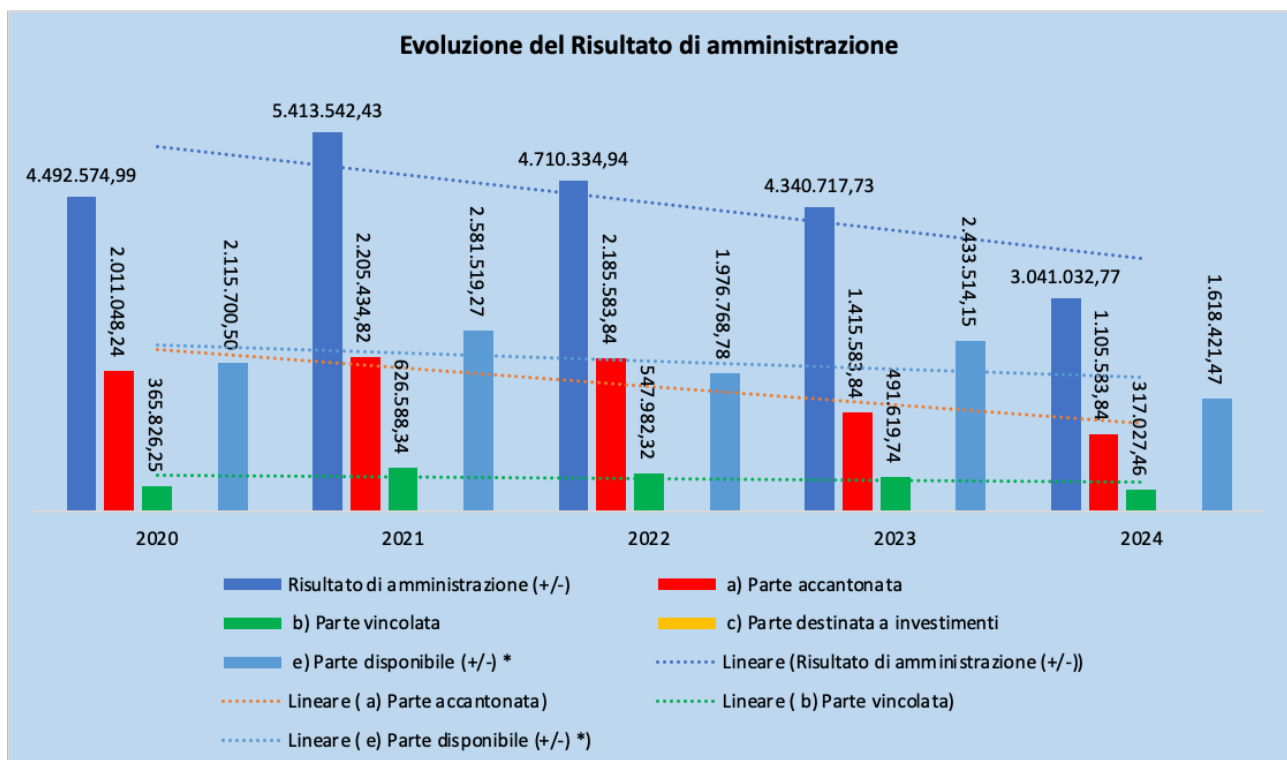
Il risultato di amministrazione dell'esercizio 2024 presenta un **avanzo** di euro **3.041.032,77** come risulta dai seguenti elementi:

RISULTATO DI AMMINISTRAZIONE	RESIDUI	COMPETENZA	Totale
Fondo di cassa al 1° gennaio			8.923.429,84
RISCOSSIONI	262.383,46	21.987.741,58	22.250.125,04
PAGAMENTI	3.911.039,78	20.633.373,29	24.544.413,07
<b>Fondo di cassa al 31 dicembre</b>			<b>6.629.141,81</b>
PAGAMENTI per azioni esecutive non regolarizzate al 31 dicembre			0,00
Differenza			<b>6.629.141,81</b>
RESIDUI ATTIVI	336.574,04	145.432,38	482.006,42
RESIDUI PASSIVI	256.729,54	2.943.511,24	3.200.240,78
Differenza			<b>3.910.907,45</b>
meno FPV per spese correnti			419.150,10
meno FPV per spese capitale			450.724,58
meno FPV per spese in partita finanziaria			0,00
<b>Avanzo/disavanzo d'amministrazione al 31 dicembre</b>			<b>3.041.032,77</b>

L'evoluzione del risultato di amministrazione negli ultimi 5 anni è la seguente:

EVOLUZIONE DEL RISULTATO D'AMMINISTRAZIONE	2020	2021	2022	2023	2024
Risultato di amministrazione (+/-)	<b>4.492.574,99</b>	<b>5.413.542,43</b>	<b>4.710.334,94</b>	<b>4.340.717,73</b>	<b>3.041.032,77</b>
COMPOSIZIONE					
a) Parte accantonata	2.011.048,24	2.205.434,82	2.185.583,84	1.415.583,84	1.105.583,84
b) Parte vincolata	365.826,25	626.588,34	547.982,32	491.619,74	317.027,46
c) Parte destinata a investimenti	0,00	0,00	0,00	0	0
e) Parte disponibile (+/-)	2.115.700,50	2.581.519,27	1.976.768,78	2.433.514,15	1.618.421,47

La rappresentazione grafica dell'evoluzione del risultato di amministrazione negli ultimi 5 anni è la seguente:



Come previsto dalla normativa in vigore (D. Lgs. n. 118/2011), il risultato di amministrazione è distinto in fondi accantonati, vincolati e parte disponibile.

Per la parte accantonata, pari ad € 1.105.583,84 risulta la seguente suddivisione:

- € 281.273,00 di Fondo crediti di dubbia esigibilità;
- € 100.000,00 di Fondo contenzioso;
- € 724.310,84 di Altri accantonamenti (precisamente trattasi del Fondo rivalutazione vitalizi e restituzione contributi versati da Consiglieri regionali per € 704.310,84 e del Fondo accantonamento assicurazioni per € 20.000,00).

La parte vincolata al 31 dicembre 2024, pari ad € 317.027,46, si riferisce a:

- trasferimenti dall'Unione Europea per € 14.406,79;
- trasferimenti da Agcom per funzioni delegate al CO.RE.COM. pari ad € 89.285,43;
- trasferimenti da Regione per funzioni della Consulta degli Emiliano - Romagnoli nel mondo per € 199.018,95;
- entrate da decreti e sentenze in materia di attività antidiscriminatoria promossa dalla Consigliera di parità per € 5.002,23;
- rimborsi ed introiti diversi (quota derivante da sequestri conservativi) per € 9.314,06.

La parte disponibile ammonta ad € 1.618.421,47.

L'avanzo di amministrazione rilevato al 31/12/2023 è stato così utilizzato nel corso dell'esercizio 2024:

Avanzo 2023 applicato	Parte vincolata	Parte Accantonata	Parte destinata agli Investimenti	Parte disponibile	Totale
Spesa corrente	491.619,74	1.134.310,84			1.625.930,58
Spesa corrente a carattere non ripetitivo					0,00
Debiti fuori bilancio					0,00
Salvaguardia Equilibri di Bilancio		281.273,00		2.433.514,15	2.714.787,15
Estinzione anticipata di prestiti					0,00
Spesa in c/capitale					0,00
altro					0,00
<b>Totale avanzo utilizzato</b>	<b>491.619,74</b>	<b>1.415.583,84</b>	<b>0,00</b>	<b>2.433.514,15</b>	<b>4.340.717,73</b>

## VERIFICA DEGLI EQUILIBRI GENERALI

Descrizione	Segno	Competenza 2024
Utilizzo risultato di amministrazione destinato al finanziamento delle spese correnti e al rimborso di prestiti	(+)	3.826.217,73
Ripiano disavanzo di amministrazione esercizio precedente	(-)	0,00
Fondo pluriennale vincolato per spese correnti iscritto in entrata	(+)	572.075,50
Fondo pluriennale vincolato per trasferimenti in conto capitale iscritto in entrata	(+)	0,00
Entrate titoli 1-2-3	(+)	18.562.559,12
Entrate in conto capitale per Contributi agli investimenti direttamente destinati al rimborso dei prestiti da amministrazioni pubbliche	(+)	0,00
Entrate Titolo 4.03 - Altri trasferimenti in conto capitale	(+)	0,00
Entrate in c/capitale destinate all'estinzione anticipata di prestiti	(+)	0,00
Entrate per accensioni di prestiti destinate all'estinzione anticipata di prestiti	(+)	0,00
Entrate di parte capitale destinate a spese correnti in base a specifiche disposizioni di legge o dei principi contabili	(+)	0,00
Spese correnti	(-)	19.440.301,58
- di cui spese correnti non ricorrenti finanziate con utilizzo del risultato di amministrazione		1.293.000,00
Fondo pluriennale vincolato di parte corrente (di spesa)	(-)	419.150,10
Spese Titolo 2.04 - Altri trasferimenti in conto capitale	(-)	0,00
Fondo pluriennale vincolato di spesa - titolo 2.04 Altri trasferimenti in conto capitale	(-)	0,00
Variazioni di attività finanziarie - saldo di competenza (se negativo)	(-)	0,00
Rimborso prestiti	(-)	0,00
- di cui per estinzione anticipata di prestiti		0,00
Fondo anticipazioni di liquidità	(-)	0,00
<b>A/1) Risultato di competenza di parte corrente</b>		<b>3.101.400,67</b>
- Risorse accantonate di parte corrente stanziare nel bilancio dell'esercizio 2024	(-)	0,00
- Risorse vincolate di parte corrente nel bilancio	(-)	308.664,14
<b>A/2) Equilibrio di bilancio di parte corrente</b>		<b>2.792.736,53</b>
- Variazione accantonamenti di parte corrente effettuata in sede di rendiconto (+)/(-)	(-)	0,00
<b>A/3) Equilibrio complessivo di parte corrente</b>		<b>2.792.736,53</b>
Utilizzo risultato di amministrazione per il finanziamento di spese d'investimento	(+)	514.500,00
Fondo pluriennale vincolato per spese in conto capitale iscritto in entrata	(+)	34.054,49
Fondo pluriennale vincolato per trasferimenti in conto capitale iscritto in entrata	(-)	0,00
Fondo pluriennale vincolato per Acquisizioni di partecipazioni e conferimenti di capitale Iscritto in entrata	(+)	0,00
Entrate in conto capitale (Titolo 4)	(+)	0,00
Entrate Titolo 5.01.01 - Alienazioni di partecipazioni	(+)	0,00
Entrate per accensioni di prestiti (titolo 6)	(+)	0,00
Entrate in conto capitale per Contributi agli investimenti direttamente destinati al rimborso dei prestiti da amministrazioni pubbliche	(-)	0,00
Entrate in c/capitale destinate all'estinzione anticipata di prestiti	(-)	0,00
Entrate di parte capitale destinate a spese correnti in base a specifiche disposizioni di legge o dei principi contabili	(-)	0,00
Entrate per accensioni di prestiti destinate all'estinzione anticipata di prestiti	(-)	0,00
Entrate Titolo 4.03 - Altri trasferimenti in conto capitale	(-)	0,00
Spese in conto capitale	(-)	565.968,11
Fondo pluriennale vincolato in c/capitale (di spesa)	(-)	450.724,58
Spese Titolo 3.01.01 - Acquisizioni di partecipazioni e conferimenti di capitale	(-)	0,00
Fondo pluriennale vincolato per Acquisizioni di partecipazioni e conferimenti di capitale (di spesa)	(-)	0,00
Spese Titolo 2.04 - Altri trasferimenti in conto capitale	(+)	0,00
Fondo pluriennale vincolato di spesa - titolo 2.04 Altri trasferimenti in conto capitale	(+)	0,00
Disavanzo derivante da debito autorizzato e non contratto ripianato con accensione di prestiti	(-)	0,00
Variazioni di attività finanziarie - saldo di competenza (se positivo)	(+)	0,00
<b>B1) Risultato di competenza in c/capitale</b>		<b>-468.138,20</b>
- Risorse accantonate in c/capitale stanziare nel bilancio dell'esercizio 2024	(-)	0,00
- Risorse vincolate in conto capitale nel bilancio	(-)	0,00
<b>B/2) Equilibrio di bilancio in c/capitale</b>		<b>-468.138,20</b>
- Variazione accantonamenti in c/capitale effettuata in sede di rendiconto (+)/(-)	(-)	0,00

	<b>B/3) Equilibrio complessivo in c/capitale</b>	<b>-468.138,20</b>
Utilizzo risultato di amministrazione per l'incremento di attività finanziarie	(+)	0,00
Fondo pluriennale vincolato per incremento di attività finanziarie iscritto in entrata	(+)	0,00
Fondo pluriennale vincolato per Acquisizioni di partecipazioni e conferimenti di capitale Iscritto in entrata	(-)	0,00
Entrate titolo 5.00 - Riduzioni attività finanziarie	(+)	0,00
Spese titolo 3.00 - Incremento attività finanziarie	(-)	0,00
Fondo pluriennale vincolato per incremento di attività finanziarie (di spesa)	(-)	0,00
Entrate Titolo 5.01.01 - Alienazioni di partecipazioni	(-)	0,00
Spese Titolo 3.01.01 - Acquisizioni di partecipazioni e conferimenti di capitale	(+)	0,00
Fondo pluriennale vincolato per Acquisizioni di partecipazioni e conferimenti di capitale (di spesa)	(+)	0,00
	<b>C/1) Variazioni attività finanziaria - saldo di competenza</b>	<b>0,00</b>
- Risorse accantonate - attività finanziarie stanziate nel bilancio dell'esercizio 2024	(-)	0,00
- Risorse vincolate - attività finanziarie nel bilancio	(-)	0,00
	<b>C/2) Variazioni attività finanziaria - equilibrio di bilancio</b>	<b>0,00</b>
- Variazione accantonamenti - attività finanziarie effettuata in sede di rendiconto (+)/(-)	(-)	0,00
	<b>C/3) Variazioni attività finanziaria - equilibrio complessivo</b>	<b>0,00</b>
	<b>D/1) RISULTATO DI COMPETENZA (D/1 = A/1 + B/1)</b>	<b>2.633.262,47</b>
	<b>D/2) EQUILIBRIO DI BILANCIO (D/2 = A/2 + B/2)</b>	<b>2.324.598,33</b>
	<b>D/3) EQUILIBRIO COMPLESSIVO (D/3 = A/3 + B/3)</b>	<b>2.324.598,33</b>
di cui Disavanzo D/3 da DANC che non peggiora il disavanzo di amm.		0,00
di cui Disavanzo D/3 da DANC che peggiora il disavanzo di amm.		0,00
<b>Saldo corrente ai fini della copertura degli investimenti pluriennali delle Regioni a statuto ordinario</b>		
<b>A/1) Risultato di competenza di parte corrente</b>		<b>3.101.400,67</b>
Utilizzo risultato di amministrazione destinato al finanziamento di spese correnti ricorrenti e al rimborso di prestiti al netto del fondo anticipazione di liquidità	(-)	2.533.217,73
Entrate non ricorrenti che non hanno dato copertura a impegni	(-)	0,00
Fondo pluriennale vincolato per spese correnti iscritto in entrata al netto delle componenti non vincolate derivanti dal riaccertamento ord.	(-)	0,00
Entrate titoli 1-2-3 destinate al finanziamento del SSN	(-)	0,00
Spese correnti finanziate da entrate destinate al SSN	(+)	0,00
<b>Equilibrio di parte corrente ai fini della copertura degli investimenti plurienn.</b>		<b>568.182,94</b>

## ENTRATE E SPESE NON RICORRENTI

Nell'esercizio 2024 le entrate correnti non ricorrenti (escludendo il titolo 9 "Entrate per conto terzi e partite di giro) ammontano ad euro 27.406,89 e risultano costituite da:

- interessi attivi di mora per € 4.352,39;
- rimborsi vari per € 23.054,50.

Per quanto riguarda le spese (escludendo il titolo 7 "Uscite per conto terzi e partite di giro"), invece, è stato finanziato con l'avanzo di amministrazione libero un capitolo di spesa avente la codifica di "spesa corrente non ricorrente": trattasi del Cap. U19904 "Versamento quota parte dell'avanzo di amministrazione alla Giunta regionale", finanziato ed impegnato in sede di assestamento di bilancio 2024, per l'importo di € 1.293.000,00.

## FONDO CREDITI DUBBIA ESIGIBILITÀ

L'Assemblea legislativa, con l'assestamento del bilancio di previsione 2024-2026, ha confermato l'accantonamento al fondo crediti di dubbia esigibilità nella stessa misura dell'anno precedente, anche se erano presenti le condizioni per una riduzione. La media semplice degli incassi degli ultimi 5 anni, rispetto all'accertato delle entrate extratributarie del titolo 3, raggiungeva il 46%. Per ragioni di prudenza è stato mantenuto l'accantonamento di euro 281.273,00 (tutto di parte corrente), pari all'88% dell'importo allora ancora da riscuotere di 319.293,02 euro, relativo ai residui attivi derivanti dai recuperi di somme accertate nell'anno 2021. Nel corso dell'esercizio le somme, accertate al titolo 3 quale recupero di quanto dovuto da alcuni ex consiglieri in esecuzione delle sentenze della Corte dei Conti, sono state trattenute mensilmente dagli assegni vitalizi e pertanto sono da considerarsi entrata certa.

## FONDI SPESE E RISCHI FUTURI

Gli altri fondi accantonati nel risultato di amministrazione 2024 sono i seguenti:

- Fondo di riserva per rivalutazione vitalizi e restituzione contributi versati da Consiglieri regionali di € 704.310,84;
- Fondo accantonamento assicurazioni di € 20.000,00;
- Fondo rischi da contenzioso di € 100.000,00.

Il Collegio rileva che il fondo rivalutazione vitalizi e restituzione contributi versati dai consiglieri ha avuto un utilizzo di 310.000,00 euro, mentre gli altri sono rimasti invariati rispetto al 31.12.2023.

## ANALISI DELLE PRINCIPALI POSTE

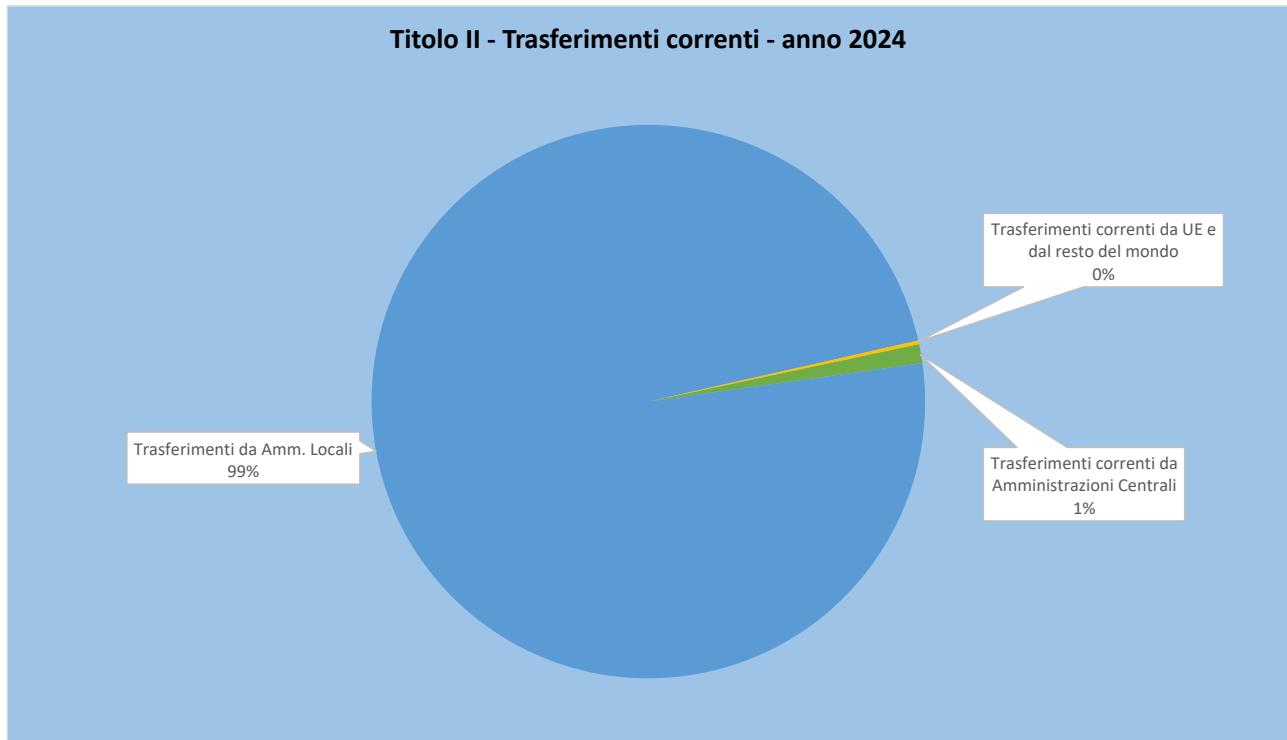
### Entrate

La voce trasferimenti correnti, nell'anno 2024, presenta i seguenti scostamenti rispetto all'anno precedente:

TRASFERIMENTI CORRENTI	2023	2024	Delta
Trasferimenti correnti da Amministrazioni Centrali	171.728,19	198.688,74	26.960,55
Trasferimenti da Amm. Locali	17.648.884,00	17.648.884,00	0,00
Trasferimenti correnti da UE e dal resto del mondo	38.000,00	38.000,00	0,00
<b>Totale entrate Titolo II</b>	<b>17.858.612,19</b>	<b>17.885.572,74</b>	<b>26.960,55</b>



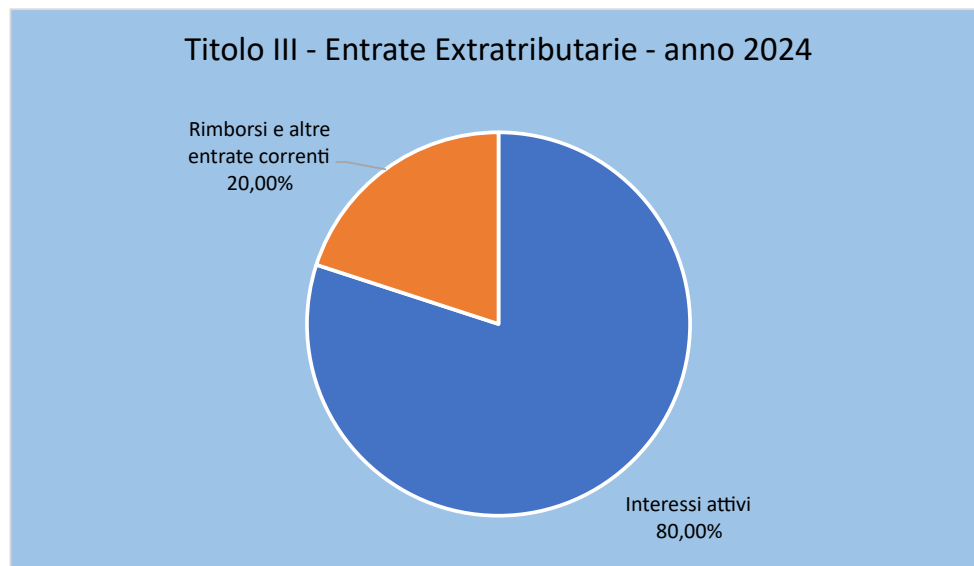
Il Collegio rileva un incremento dei fondi provenienti dall'AGCOM, rispetto all'esercizio precedente, in quanto alla quota fissa destinata al funzionamento del Corecom di 171.728,19 euro, nel 2024 è stata determinata ed assegnata la quota efficienza per le "Conciliazioni - definizioni anno 2023".



La voce entrate extratributarie, nell'anno 2024, presenta i seguenti scostamenti rispetto all'anno precedente:

ENTRATE EXTRATRIBUTARIE	2023	2024	Delta
Interessi attivi	471.377,74	541.601,56	70.223,82
Rimborsi e altre entrate correnti	94.725,84	135.384,82	40.658,98
<b>Totale entrate Titolo III</b>	<b>566.103,58</b>	<b>676.986,38</b>	<b>110.882,80</b>

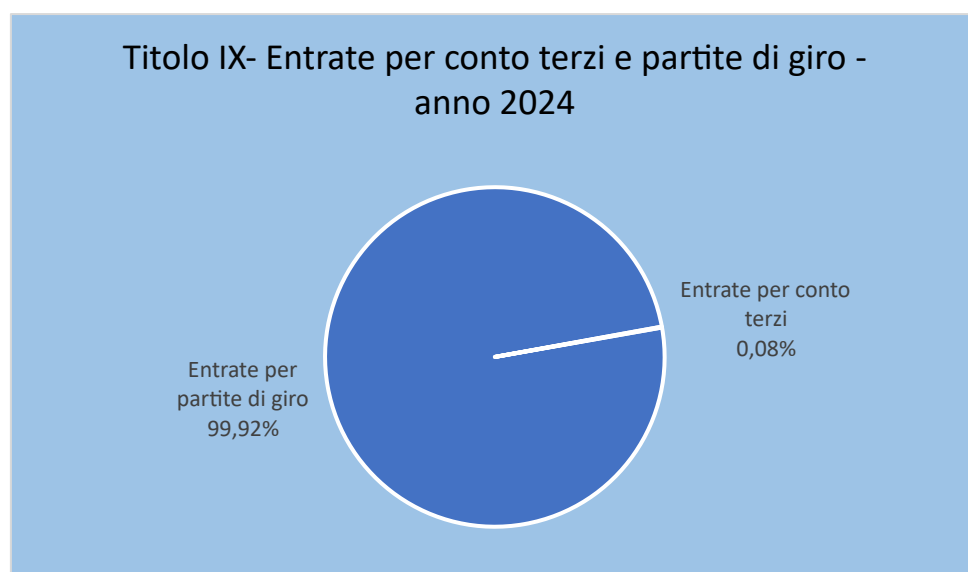
Il Collegio rileva che rispetto all'anno 2023 si registra un incremento degli interessi attivi di tesoreria dovuti all'aumento del tasso di interesse applicato nel primo semestre dell'anno. Per gli altri rimborsi, rispetto all'anno precedente, si registra un leggero incremento, dovuto alle entrate accertate in seguito alle sentenze definitive di condanna emesse dalla Corte dei Conti nei confronti di ex consiglieri (mediante trattenuta sui vitalizi) e alle maggiori entrate da incentivi per le funzioni tecniche.



La voce Entrate per conto terzi e partite di giro, nell'anno 2024, presenta i seguenti scostamenti rispetto all'anno precedente:

ENTRATE PER CONTO TERZI E PARTITE DI GIRO	2023	2024	Delta
Entrate per partite di giro	3.384.387,32	3.567.675,81	183.288,49
Entrate per conto terzi		2.939,03	2.939,03
<b>Totale entrate Titolo IX</b>	<b>3.384.387,32</b>	<b>3.570.614,84</b>	<b>186.227,52</b>

Il Collegio rileva, nelle entrate per partite di giro, un incremento dovuto principalmente alle maggiori trattenute derivanti dalla ritenuta dell'IVA Split Payment applicata sulle fatture. Le entrate per conto terzi, invece, registrano un'entrata "non ricorrente" dovuta alle spese di giustizia, derivanti dalle sentenze di condanna emesse dalla Corte dei Conti nei confronti di ex consiglieri.

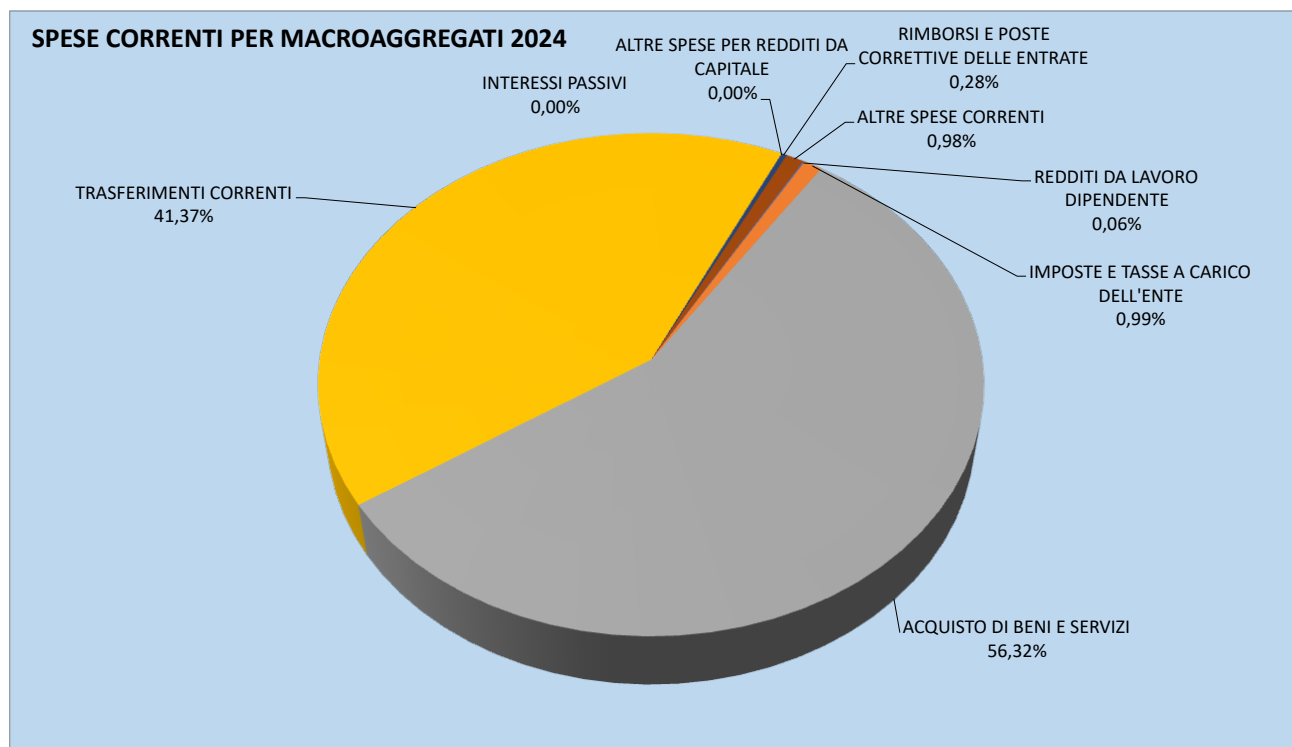


Spese**Spese correnti**

La comparazione delle spese correnti, riclassificate per macroaggregati, impegnate negli ultimi due esercizi, è la seguente:

n.	Macroaggregati	rendiconto 2023	rendiconto 2024	variazione
101	redditi da lavoro dipendente	9.595,87	12.122,68	2.526,81
102	imposte e tasse a carico ente	174.014,51	192.433,11	18.418,60
103	acquisto beni e servizi	10.513.633,39	10.948.751,98	435.118,59
104	trasferimenti correnti	7.459.274,38	8.041.764,68	582.490,30
105	trasferimenti di tributi			0,00
106	fondi perequativi			0,00
107	interessi passivi	49,72	12,69	-37,03
108	altre spese per redditi di capitale			0,00
109	Rimborsi e poste correttive	73.085,08	54.687,65	-18.397,43
110	altre spese correnti	122.950,68	190.528,79	67.578,11
	<b>TOTALE</b>	<b>18.352.603,63</b>	<b>19.440.301,58</b>	<b>1.087.697,95</b>

Il Collegio rileva un incremento delle spese per beni e servizi in quanto, rispetto all'anno precedente, ha inciso l'anticipazione di due annualità per la locazione della nuova sede della biblioteca. L'aumento dei trasferimenti, invece, è dovuto principalmente al fatto che la restituzione dell'avanzo alla Giunta regionale è stato superiore rispetto alla devoluzione effettuata nel 2023 per attività a favore delle zone alluvionate; inoltre si è registrato anche un aumento per la rivalutazione dei vitalizi. Le imposte e tasse hanno registrato un incremento dovuto alle imposte addebitate dall'Istituto tesoriere sugli interessi attivi. Per i rimborsi e poste correttive, la spesa si è ridotta per la contrazione di unità di personale in comando da altri Enti. Le altre spese correnti hanno rilevato un incremento determinato dalle maggiori spese per il rinnovo delle polizze assicurative a favore dei consiglieri.



### Spese per il personale

L'Assemblea Legislativa non sostiene spese per il personale in quanto queste ultime, a decorrere dal 2015, sono iscritte sul bilancio della Giunta regionale.

La voce "spesa di personale" pari a euro 12.122,68 sostenuta nell'anno 2024 (*macroaggregato 101 "Redditi da lavoro dipendente"*), si riferisce agli oneri INPS e INAIL a carico dell'Ente, riferiti ai contratti di collaborazione attivati per le strutture speciali. La spesa sostenuta per collaborazioni coordinate e continuative ammonta a euro 71.451,00, mentre le consulenze attivate per le strutture speciali ammontano ad euro 359.484,97. Per le strutture ordinarie le consulenze ammontano a 8.000,00 euro.

### Spese in conto capitale

La voce spese in conto capitale, nell'anno 2024, presenta i seguenti scostamenti rispetto all'anno 2023:

SPESE IN CONTO CAPITALE	Rendiconto 2023	Rendiconto 2024	Variazione
Investimenti fissi lordi e acquisto di terreni	783.239,17	565.968,11	-217.271,06
<b>Totale spese in c/capitale</b>	<b>783.239,17</b>	<b>565.968,11</b>	<b>-217.271,06</b>

Le spese in conto capitale più rilevanti sono costituite da:

- € 350.322,86 per servizi di sviluppo, evoluzione e gestione dei sistemi informativi e manutenzione straordinaria della Banca dati elettorale;
- € 215.645,25 per mobili e arredi, attrezzature, altri beni materiali e materiale bibliografico.

## 5. INDEBITAMENTO

L'Assemblea Legislativa non è ricorsa a indebitamento ai sensi dell'art. 62 del D. Lgs. n. 118/2011.

## 6. DEBITI FUORI BILANCIO

L'Assemblea legislativa non ha riconosciuto debiti fuori bilancio nell'anno 2024.

## **7. RAPPORTI CON ORGANISMI DEL SISTEMA REGIONALE**

Il Consiglio Regionale non ha rapporti di partecipazione con soggetti esterni e non necessita della verifica dei crediti e debiti reciproci alla data del 31/12/2024, ai sensi dell'art. 11, comma 6, lett. j, del D. Lgs. n. 118/2011. L'Assemblea inoltra al competente Settore regionale, dopo il riaccertamento dei residui, un elenco dei debiti e dei crediti nei confronti delle partecipate regionali: i debiti scaturiscono da affidamenti di servizi.

## **8. TEMPESTIVITA' DEI PAGAMENTI**

Al fine di prevenire il formarsi di ritardi nella gestione dei pagamenti delle pubbliche amministrazioni, il D.L. n. 66/2014 (Misure urgenti per la competitività e la giustizia sociale) prevede che, a decorrere dall'esercizio 2014, sia allegato un prospetto alle relazioni ai bilanci consuntivi o di esercizio, attestante l'importo dei pagamenti relativi a transazioni commerciali effettuati dopo la scadenza dei termini previsti dal D. Lgs. 9 ottobre 2002, n. 231, nonché l'indicatore annuale di tempestività dei pagamenti di cui all'articolo 33 del D. Lgs. 14 marzo 2013, n. 33.

In caso di superamento dei predetti termini, le medesime relazioni indicano le misure adottate o previste per consentire la tempestiva effettuazione dei pagamenti.

L'Ente ha provveduto a pubblicare, entro i termini di legge, l'indicatore annuale dei propri tempi medi di pagamento relativo agli acquisti di beni, servizi, prestazioni professionali e forniture, nonché l'ammontare complessivo dei debiti e il numero delle imprese creditrici in ossequio a quanto disposto dall'art. 33 del D. Lgs. n. 33/2013. A tal riguardo, l'indicatore annuale dei propri tempi medi di pagamento relativo all'anno 2024 è risultato pari a – 15,92 giorni. Con riferimento, poi, all'ammontare complessivo dei debiti e al numero delle imprese creditrici, al 31.12.2024 non risultano debiti. I pagamenti relativi alle transazioni commerciali effettuati dopo la scadenza dei termini previsti dal D. Lgs. n. 231/2002, nel corso del 2024, ammontano ad € 184.686,44.

## **9. STATO PATRIMONIALE E CONTO ECONOMICO**

Il Principio contabile che si applica agli Enti territoriali e in particolare alla contabilità economico-patrimoniale chiarisce che quest'ultima affianca la contabilità finanziaria, che costituisce il sistema contabile principale e fondamentale per fini autorizzatori e di rendicontazione della gestione.

Il sistema economico-patrimoniale consente di rilevare i costi/oneri e i ricavi/proventi derivanti dalle transazioni poste in essere da una amministrazione pubblica, nonché di partecipare al Bilancio consolidato, laddove l'Ente rientri in un perimetro di consolidamento.

### **STATO PATRIMONIALE**

Nello stato patrimoniale sono rilevati gli elementi dell'attivo e del passivo, nonché le variazioni che gli elementi patrimoniali hanno subito per effetto della gestione.

I valori patrimoniali al 31 dicembre 2024 ed il confronto rispetto all'anno precedente sono così riassunti:

<b>STATO PATRIMONIALE</b>			
<b>Attivo</b>	<b>01/01/2024</b>	<b>Variazioni</b>	<b>31/12/2024</b>
Immobilizzazioni immateriali	1.082.298,63	-53.835,14	1.028.463,49
Immobilizzazioni materiali	4.579.651,75	90.226,61	4.669.878,36
Immobilizzazioni finanziarie	0,00	0,00	0,00
Totale immobilizzazioni	5.661.950,38	36.391,47	5.698.341,85
Rimanenze	47.523,94	-1.510,56	46.013,38
Crediti	325.143,69	-124.410,27	200.733,42
Altre attività finanziarie	0,00	0,00	0,00
Disponibilità liquide	8.923.429,84	-2.294.288,03	6.629.141,81
Totale attivo circolante	9.296.097,47	-2.420.208,86	6.875.888,61
Ratei e risconti	0,00	721.467,72	721.467,72
Totale dell'attivo	14.958.047,85	-1.662.349,67	13.295.698,18
<b>Passivo</b>	<b>01/01/24</b>	<b>Variazioni</b>	<b>31/12/24</b>
Patrimonio netto	8.673.250,40	146.866,11	8.820.116,51
Fondo rischi e oneri	1.134.310,84	-310.000,00	824.310,84
Trattamento di fine rapporto	0,00	0,00	0,00
Debiti	4.582.998,81	-1.382.758,03	3.200.240,78
Ratei, risconti e contributi agli investimenti	567.487,80	-116.457,75	451.030,05
Totale del passivo	14.958.047,85	-1.662.349,67	13.295.698,18
Conti d'ordine	0,00	0,00	0,00

La verifica degli elementi patrimoniali al 31 dicembre 2024 ha evidenziato:

## **ATTIVO**

### **Immobilizzazioni**

Le immobilizzazioni iscritte nello stato patrimoniale sono state valutate al costo di acquisto al netto dei fondi di ammortamento. I valori iscritti trovano corrispondenza con quanto riportato nell'inventario e nelle scritture contabili.

L'Ente si è dotato di idonee procedure contabili per la compilazione e la tenuta dell'inventario: esistono rilevazioni sistematiche ed aggiornate sullo stato dell'effettiva consistenza del patrimonio dell'Ente. Il totale delle immobilizzazioni dello Stato patrimoniale ammonta ad € 5.698.341,85. Il decremento delle immobilizzazioni immateriali si registra soprattutto nella voce "Diritti di brevetto ed utilizzazione opere dell'ingegno". L'aumento delle immobilizzazioni materiali si registra soprattutto nella voce "Mobili e arredi".

### **Rimanenze**

In questa voce, con un importo più o meno in linea con quello del 2023, troviamo il materiale necessario per il funzionamento degli uffici.

### **Crediti**

I crediti, iscritti con il criterio del presumibile valore di realizzo, sono stati esposti nell'attivo circolante dello stato patrimoniale al 31 dicembre 2024 e corrispondono al totale dei residui attivi del conto del Bilancio al netto del FCDE.

Tra i crediti è presente l'importo di € 671,39 proveniente dall'esercizio 1994 quale "Restituzione di deposito cauzionale" presso il Ministero della Giustizia per il collegamento con il CED della Corte Suprema di Cassazione. Inoltre è presente un credito di competenza del 2016 di € 1.914,15, proveniente da un fornitore dell'Assemblea, la società "Exergia Spa" in concordato preventivo: nel 2024 è stata liquidata una prima tranche del credito.

### **Disponibilità liquide**

È stata verificata la corrispondenza del saldo patrimoniale al 31 dicembre 2024 delle disponibilità liquide con il saldo contabile e con le risultanze del conto del Tesoriere. L'ammontare delle disponibilità di cassa presso la Tesoreria gestita da Unicredit S.p.A. è di € 6.629.141,81, in diminuzione rispetto al dato 2023 che portava un saldo delle disponibilità liquide di euro 8.923.429,84. La verifica delle disponibilità liquide al 31/12/2024 del Consiglio Regionale è stata svolta dal Collegio in data 21/01/2025, con verbale n. 1.

Ratei e risconti attivi

Nel 2024 non si sono registrati ratei attivi. I risconti attivi di € 721.467,72 sono costituiti dai canoni di locazione pagati in anticipo per la sede della nuova biblioteca, di competenza delle annualità 2025 e 2026.

**PASSIVO**

Patrimonio netto

Il patrimonio netto, che al 31 dicembre 2023 era pari ad € 8.673.250,40, risulta al 31 dicembre 2024 di € 8.820.116,51. L'incremento è dovuto all'iscrizione del risultato economico dell'esercizio 2024 (utile di € 146.866,11). Il patrimonio netto è così suddiviso:

Patrimonio Netto	Anno 2024	Anno 2023	Variazioni
Fondo di Dotazione	4.753.241,72	4.753.241,72	0,00
Riserve	4.669.878,36	4.579.651,75	90.226,61
Risultato economico es. prec.	-749.869,68	-1.151.658,80	401.789,12
Risultato economico dell'esercizio	146.866,11	658.468,17	-511.602,06
Riserve negative per beni indisponibili		-166.452,44	166.452,44
<b>Totale</b>	<b>8.820.116,51</b>	<b>8.673.250,40</b>	<b>146.866,11</b>

Fondi per rischi ed oneri

Il Fondo rischi ed oneri al 31 dicembre 2024 è pari ad € 824.310,84 e corrisponde alla quota accantonata nel risultato di amministrazione per il fondo di riserva per rivalutazione vitalizi e restituzioni contributi versati dai consiglieri regionali, per il fondo assicurazioni e per il fondo contenzioso.

Debiti

L'Ente non ha iscritto in bilancio debiti di finanziamento. Il valore patrimoniale al 31 dicembre 2024 dei debiti di funzionamento di € 3.200.240,78 corrisponde al totale dei residui passivi, riscontrabili nell'allegato relativo al rendiconto delle spese. Sono presenti debiti con anzianità superiore ai 5 anni.

Ratei e Risconti passivi

Non si rilevano ratei passivi nel corso dell'esercizio 2024. Sono presenti risconti passivi per € 451.030,05 relativi alle quote vincolate dell'avanzo di amministrazione, ovvero:



- € 199.018,95 di quote trasferite dalla Giunta per il funzionamento della Consulta degli Emiliano-Romagnoli nel mondo;
- € 89.285,43 di quote trasferite dall'AGCOM per funzioni delegate al CO.RE.COM.;
- € 14.406,79 di quote trasferite dalla UE;
- € 5.002,23 di entrate da decreti e sentenze in materia di attività antidiscriminatoria promossa dalla Consigliera di parità;
- € 9.314,06 di rimborsi ed introiti diversi derivanti da sequestri conservativi;
- € 134.002,59 di quota di FPV coperto da entrate vincolate.

## **CONTO ECONOMICO**

Il conto economico evidenzia i componenti positivi e negativi della gestione di competenza economica dell'esercizio considerato, rilevati dalla contabilità economico-patrimoniale, nel rispetto del principio contabile generale n. 17 di cui all'allegato n. 1 al D. Lgs. n. 118/2011 e del principio applicato della contabilità economico-patrimoniale di cui all'allegato n. 4/3 al D. Lgs. n. 118/2011.

Lettera	CONTO ECONOMICO	2024	2023	Delta
A	componenti positivi della gestione	18.137.415,31	18.607.113,34	-469.698,03
B	componenti negativi della gestione	18.953.706,72	18.660.453,37	293.253,35
	<b>Risultato della gestione</b>	<b>-816.291,41</b>	<b>-53.340,03</b>	<b>-762.951,38</b>
C	Proventi ed oneri finanziari	541.588,87	471.328,02	70.260,85
	proventi finanziari	541.601,56	471.377,74	70.223,82
	oneri finanziari	12,69	49,72	-37,03
D	Rettifica di valore attività finanziarie	0,00	0,00	0,00
	Rivalutazioni	0,00	0,00	0,00
	Svalutazioni	0,00	0,00	0,00
	<b>Risultato della gestione operativa</b>	<b>-274.702,54</b>	<b>417.987,99</b>	<b>-692.690,53</b>
E	proventi straordinari	429.027,84	240.480,18	188.547,66
E	oneri straordinari	7.459,19	0,00	7.459,19
	<b>Risultato prima delle imposte</b>	<b>146.866,11</b>	<b>658.468,17</b>	<b>-511.602,06</b>
	Imposte	0,00	0,00	0,00
	<b>Risultato d'esercizio</b>	<b>146.866,11</b>	<b>658.468,17</b>	<b>-511.602,06</b>

I **componenti positivi della gestione** registrano un decremento rispetto all'esercizio precedente (pari ad € 469.698,03) e sono composti dai **Proventi da trasferimenti correnti** (che rappresentano circa il 99% del totale e sono aumentati nel 2024 di € 4.139,98) e dagli **Altri ricavi e proventi diversi** (che nell'anno 2024 sono diminuiti di € 473.838,01).

I **componenti negativi della gestione** registrano un incremento rispetto all'esercizio precedente (pari ad € 293.253,35) e le voci più rilevanti sono le **prestazioni di servizi** (che rappresentano circa il 50% del totale e che diminuiscono nel 2024 di € 345.919,57) e i **Trasferimenti e contributi** (che rappresentano circa il 41% del totale e che sono aumentati nel 2024 di € 552.490,30).

**I proventi finanziari**, costituiti dagli interessi attivi maturati sul conto di tesoreria e dagli interessi di mora, registrano un incremento rispetto all'esercizio precedente di € 70.223,82. Gli **oneri finanziari** sono costituiti da interessi passivi pari ad € 12,69.

**I proventi straordinari**, costituiti da € 415.229,49 di residui passivi eliminati in sede di riaccertamento, da € 4.998,35 di omaggi di materiali bibliografici e da € 8.800,00 di donazioni di opere d'arte, ammontano ad € 429.027,84 e registrano un incremento di € 188.547,66 rispetto all'esercizio precedente. Gli **oneri straordinari** di € 7.459,19 sono costituiti dai residui attivi eliminati in sede di riaccertamento.

## **RISULTATO DELL'ESERCIZIO**

In merito al risultato economico conseguito nel 2024 si rileva che il risultato dell'esercizio presenta un saldo positivo di euro **146.866,11**, con un decremento di € 511.602,06 rispetto all'anno precedente.

---

## **10. CONSIDERAZIONI FINALI**

---

Volendo riassumere alcuni dei punti più importanti sopraesposti si constata quanto segue:

1. l'Ente ha conseguito, nell'anno 2024, un avanzo di amministrazione di € 3.041.032,77 (al netto del fondo pluriennale vincolato per spese correnti e del fondo pluriennale vincolato per spese in c/capitale). La parte accantonata ammonta ad € 1.105.583,84 e comprende: il Fondo crediti di dubbia esigibilità, il Fondo contenzioso e Altri accantonamenti. La parte vincolata ammonta ad € 317.027,46. Di conseguenza la parte disponibile dell'avanzo di amministrazione è di € 1.618.421,47. Il risultato di amministrazione è diminuito di € 1.299.684,96 rispetto a quello conseguito nell'anno 2023 (una diminuzione di circa il 30% rispetto a quello dell'anno precedente). Confrontando l'avanzo disponibile abbiamo un decremento dal 2023 al 2024 di circa il 33%;
2. le entrate accertate sono costituite per la maggior parte da "Trasferimenti correnti" ed in particolare dai "Trasferimenti correnti da Amministrazioni Locali", che nell'anno 2024 corrispondono a circa il 99% delle Entrate del Titolo 2 e a circa l'80% del totale delle entrate accertate;

3. le entrate accertate sono aumentate rispetto all'anno 2023 di € 324.070,87 (l'1,49%);
4. le spese impegnate sono aumentate rispetto all'anno 2023 di € 1.056.654,41 (circa il 5%) e sono costituite principalmente da spese correnti (oltre l'82% dell'intero importo impegnato);
5. i vincoli di finanza pubblica dati dagli equilibri di bilancio sono stati rispettati;
6. le disponibilità di tesoreria al 31.12.2024 ammontavano ad € 6.629.141,81 per cui l'Ente non presenta problemi di liquidità e non è stato necessario il ricorso all'anticipazione di tesoreria;
7. non ci sono costi per indebitamento;
8. i residui passivi vetusti, cioè quelli della gestione 2019 e precedenti, costituiscono lo 0,55% del totale dei residui passivi pregressi. I residui attivi vetusti, invece, rappresentano lo 0,77% del totale dei residui attivi pregressi;
9. non sono stati riconosciuti debiti fuori bilancio;
10. gli accertamenti totali sono stati circa il 96% delle previsioni definitive di entrata, mentre gli impegni totali sono stati circa l'84% delle previsioni definitive di spesa;
11. le riscossioni in competenza, durante l'anno 2024, sono state circa il 99% dell'accertato ed i pagamenti in competenza sono stati circa l'88% dell'impegnato;
12. i residui attivi derivanti dagli anni passati sono stati incassati, nell'anno 2024, per una percentuale pari circa al 43% dei residui al 01.01.2024 e a fine anno i residui attivi degli anni precedenti rappresentano circa il 70% del totale dei residui attivi. I residui passivi derivanti dagli anni passati sono stati pagati, nell'anno 2024, per una percentuale pari circa all'85% dei residui al 01.01.2024 e a fine anno i residui passivi degli anni precedenti rappresentano circa l'8% del totale dei residui passivi;
13. l'indicatore di tempestività dei pagamenti è passato da -14,16 dell'anno 2023 a -15,92

dell'anno 2024.

## **11. CONCLUSIONI**

### **Il Collegio dei Revisori**

- richiamati l'articolo 20, comma 2, lettera f), del D. Lgs. n. 123/2011, l'articolo 3, commi 1 e 3, della L.R. n. 18/2012 e l'art. 72 del D. Lgs. n. 118/2011;
- verificato che il rendiconto 2024 è stato redatto nella sostanziale osservanza delle norme di Legge, dello Statuto dell'ente, del Regolamento di amministrazione e contabilità per quanto compatibile con i principi dell'armonizzazione, dei principi contabili generali e applicati di cui al D. Lgs. n. 118/2011;
- tenuto conto di tutto quanto sopra esposto e considerato;

attesta la corrispondenza del rendiconto alle risultanze della gestione ed

### **esprime all'unanimità parere favorevole**

all'approvazione del Rendiconto dell'Assemblea legislativa per l'esercizio finanziario 2024.

All'attenzione del Collegio il 3 giugno 2025

### **Il Collegio regionale dei Revisori dei conti**

Dott.ssa Alessandra Angeletti, Presidente (*firmato digitalmente*)

Dott. Gianni Ghirardini, Componente (*firmato digitalmente*)

Dott. Simone Paoloni, Componente (*firmato digitalmente*)