



SIPAR
ORTOFRUTTA - PATATE

MANUALE PER LA PRESENTAZIONE
DELLA DICHIARAZIONE **EVENTI** PER LE
ORGANIZZAZIONI DI PRODUTTORI E
ASSOCIAZIONE DI ORGANIZZAZIONI
DI PRODUTTORI

VERSIONE: R1308 - R2115 (IS OF & PT)



Direzione Generale Agricoltura, Caccia e Pesca Settore
Organizzazioni di Mercato Qualità e Promozione

SIPAR ORTOFRUTTA - PATATE

MANUALE PER LA PRESENTAZIONE DELLA DICHIARAZIONE EVENTI

ORGANIZZAZIONI DI PRODUTTORI E ASSOCIAZIONE DI ORGANIZZAZIONI DI PRODUTTORI

Sommario

Premessa	2
Definizione Delle Tipologie Di Eventi	3
La presentazione degli Eventi	6
Istruzioni operative per le OP e AOP	7
Note per l'accesso a SIPAR "Eventi"	7
Procedura per la comunicazione degli EVENTI	8
Nuova istanza di dichiarazione Eventi.....	9
Fase 1: Generazione e download del 'modulo base'	10
Note per la compilazione e NOVITA'	16
Fase 2: Caricamento del 'modulo base' compilato.....	19
Allegati all'istanza: Evento F3: allegati documentazione tecnica "irrigazione"	25
Controlli effettuati in automatico dall'applicativo SIPAR	26
Gestione degli errori non bloccanti (ev15 ev16 ev17).....	27
Rettifica degli Eventi comunicati.....	27

SIPAR ORTOFRUTTA - PATATE

MANUALE PER LA PRESENTAZIONE DELLA DICHIARAZIONE EVENTI

ORGANIZZAZIONI DI PRODUTTORI E ASSOCIAZIONE DI ORGANIZZAZIONI DI PRODUTTORI

Premessa

Con il termine "Evento" s'intende, ai fini delle presenti procedure, la realizzazione di un intervento che si realizza presso le aziende agricole dei produttori associati ad OP (ed indirettamente alle AOP) e, in talune circostanze direttamente dalle AOP/OP, la cui esecuzione, durata e permanenza di effetti visibili si esauriscono, nella maggior parte dei casi, in un breve o brevissimo periodo di tempo. Si evidenzia inoltre che un elemento che caratterizza l'"evento", oltre alla durata temporale, è la sua remunerabilità. In linea generale è classificabile come "evento", infatti, l'intervento la cui esecuzione consente all'OP/AOP di rendicontare, oltre l'eventuale acquisto del mezzo tecnico, l'attività realizzata sulla base dei valori forfettari e/o massimi indicati nelle apposite fonti normative.

La Direzione Generale Agricoltura, Caccia e Pesca della Regione Emilia-Romagna, in particolare il Settore Organizzazioni di Mercato Qualità e Promozione ha predisposto una procedura informatica, mediante apposito applicativo web, che consente alle Organizzazioni di produttori (OP) e alle Associazioni di Organizzazioni di produttori (AOP) del settore ortofrutticolo e pataticolo titolari di un Programma Operativo di comunicare alla Regione i suddetti eventi, a fini di controllo e della successiva rendicontazione (c.d. Comunicazione degli eventi) .

Per effettuare la comunicazione degli eventi le OP/AOP devono utilizzare il "modulo" dell'applicativo denominato SIPAR (Servizio Inoltro Pratiche Agricole Regionali) di seguito descritto.

Detto modulo è stato progettato per facilitare la comunicazione degli eventi nonché rendere più puntuale, sicura e rapida l'attività di verifica del competente Settore Organizzazioni di Mercato Qualità e Promozione in coerenza con l'obiettivo generale di semplificazione delle procedure e delle modalità di accesso ai contributi Pac presente nel programma di attività della Direzione Generale Agricoltura, Caccia e Pesca.

Le presenti procedure definiscono le modalità per effettuare, mediante il suddetto modulo, la comunicazione degli eventi previsti nei programmi operativi delle Associazioni di Organizzazioni di Produttori (AOP) o nei programmi operativi delle singole Organizzazioni di produttori (OP), approvati dalla Regione Emilia-Romagna.

SIPAR ORTOFRUTTA - PATATE

MANUALE PER LA PRESENTAZIONE DELLA DICHIARAZIONE EVENTI

ORGANIZZAZIONI DI PRODUTTORI E ASSOCIAZIONE DI ORGANIZZAZIONI DI PRODUTTORI

Definizione Delle Tipologie Di Eventi

Gli eventi ammissibili e rendicontabili, oggetto delle presenti procedure, sono codificati e descritti nella tabella di seguito riportata:

EVENTO	DESCRIZIONE
A2A	Applicazione di prodotti per la confusione/disorientamento sessuale per il controllo dei fitofagi nei frutteti, nell'uva da tavola e nelle ortive: dispenser pomacee
A2B	Applicazione di prodotti per la confusione/disorientamento sessuale per il controllo dei fitofagi nei frutteti, nell'uva da tavola e nelle ortive: dispenser drupacee
A2C	Applicazione di prodotti per la confusione/disorientamento sessuale per il controllo dei fitofagi nei frutteti, nell'uva da tavola e nelle ortive: dispenser uva da tavola
A2E	Applicazione di prodotti per la confusione/disorientamento sessuale per il controllo dei fitofagi nei frutteti, nell'uva da tavola e nelle ortive: dispenser pomodoro
A2F	Applicazione di prodotti per la confusione/disorientamento sessuale per il controllo dei fitofagi nei frutteti, nell'uva da tavola e nelle ortive: FLOW
A2G	Applicazione di prodotti per la confusione/disorientamento sessuale per il controllo dei fitofagi nei frutteti, nell'uva da tavola e nelle ortive: PUFFER
A2H	Applicazione di prodotti per la confusione/disorientamento sessuale per il controllo dei fitofagi nei frutteti, nell'uva da tavola e nelle ortive: dispenser agrumi
A3A	Applicazione di prodotti per lotta biologica ed altri prodotti di origine biologica: Bacillus amyloliquefaciens/Bacillus subtilis
A3B	Applicazione di prodotti per lotta biologica ed altri prodotti di origine biologica: Fitoseilus persimilis
A3C	Applicazione di prodotti per lotta biologica ed altri prodotti di origine biologica: Orius laevigatus
A3D	Applicazione di prodotti per lotta biologica ed altri prodotti di origine biologica: Amblyseius cucumeris
A3E	Applicazione di prodotti per lotta biologica ed altri prodotti di origine biologica: Amblyseius swirskii
A3F	Applicazione di prodotti per lotta biologica ed altri prodotti di origine biologica: Macrolophus caliginosus
A3G	Applicazione di prodotti per lotta biologica ed altri prodotti di origine biologica: Nesidiocoris tenuis
A3H	Applicazione di prodotti per lotta biologica ed altri prodotti di origine biologica: Aphidius colemani
A3M	Applicazione di prodotti per lotta biologica ed altri prodotti di origine biologica: Aphidius matricariae
A3N	Applicazione di prodotti per lotta biologica ed altri prodotti di origine biologica: Tricoderma
A3P	Applicazione di prodotti per lotta biologica ed altri prodotti di origine biologica: Coniothyrium minitans
A3R	Applicazione di prodotti per lotta biologica ed altri prodotti di origine biologica: Diglyphus isaea
A4	Doppia raccolta delle nocciole
A5	Doppia raccolta delle castagne
A6	Impiego di insetti pronubi in alternativa a prodotti chimici stimolanti la fecondazione
A8	Messa a dimora di piantine orticole innestate su piede resistente ad avversità biotiche e abiotiche
A9	Messa a dimora di piantine orticole ottenute da semi, o utilizzo dei semi stessi, caratterizzati da resistenze genetiche specifiche per avversità biotiche e abiotiche
B1	Potatura verde pesche, nettarine e percoche
B12	Potatura verde degli agrumi

SIPAR ORTOFRUTTA - PATATE

MANUALE PER LA PRESENTAZIONE DELLA DICHIARAZIONE EVENTI

ORGANIZZAZIONI DI PRODUTTORI E ASSOCIAZIONE DI ORGANIZZAZIONI DI PRODUTTORI

B13	Potatura straordinaria del castagno
B14	Potatura di riequilibrio vegetativo del nocciolo (ammissibile ogni 3 anni)
B15A	Diradamento e potatura dei grappoli dell'uva da tavola
B16	Incisione anulare per la vite da uva da tavola
B17A2	Sfogliatura su fragola
B17B	Sfemminellatura, cimatura pianta e/o palco, sfogliatura su pomodoro da mensa
B17C	Potatura, cimatura, sfogliatura su melanzana
B17G	Cimatura pianta, palco florale, sfogliatura sfemminellatura su peperone
B17H	Cimatura getti ascellari, sfogliatura, potatura, asportazione frutti deformi su zucchini
B17M	Tecniche colturali migliorative (cimatura e potatura) su mirtillo (solo Reg. Veneto)
B17P	Tecniche colturali migliorative (spollonatura e potatura) su lampone (solo Reg. Veneto)
B17Q	Sfogliatura, sfemminellatura, e cimatura su melone, anguria e cetriolo
B18A	Potatura verde e diradamento manuale del susino
B18B	Potatura verde del susino solo quando non è possibile eseguire in modo combinato anche il diradamento manuale)
B18C	Diradamento manuale del susino (solo quando non è possibile eseguire in modo combinato anche la potatura verde)
B19	Potatura verde del kaki
B23	Arrossamento in melaio della mela annurca
B24	Scozzolatura del fico d'india
B25	Ripristino manuale dei letti di coltivazione delle fungaie
B26	Diradamento e potatura verde del fico d'india
B27	Piegatura e legatura dei succhioni nel limone allevato con pergolato
B28	Potatura verde del mandorlo
B2A	Potatura verde e diradamento manuale tardivo dell'albicocco (solo per cv. raccolte dopo Faralia)
B2B	Potatura verde dell'albicocco (solo per cv. raccolte prima di Faralia)
B2C	Potatura verde dell'albicocco (solo per cv. raccolte dopo Faralia e solo quando non è possibile eseguire in modo combinato anche il diradamento manuale tardivo)
B2D	Diradamento manuale tardivo dell'albicocco (solo per cv. raccolte dopo Faralia e solo quando non è possibile eseguire in modo combinato anche la potatura verde)
B3	Potatura verde del ciliegio negli impianti fitti
B4A	Potatura verde e diradamento manuale dell'actinidia (kiwi)
B4B	Potatura verde dell'actinidia (kiwi) (solo quando non è possibile eseguire in modo combinato anche il diradamento manuale)
B4C	Diradamento manuale dell'actinidia (kiwi) (solo quando non è possibile eseguire in modo combinato anche la potatura verde)
B5A	Potatura verde e diradamento manuale del melo
B5B	Potatura verde del melo (solo quando non è possibile eseguire in modo combinato anche il diradamento manuale)
B5C	Diradamento manuale del melo (solo quando non è possibile eseguire in modo combinato anche la potatura verde)
B9	Diradamento manuale del pero
C10	Impiego di ammendanti organici compostati
C2	Impiego di teli pacciamanti foto/biodegradabili
C3	Impiego di teli per solarizzazione
C6	Interramento di prodotti ad effetto biocida
C8	Imbianchimento di talune colture orticole (radicchio, lattuga, sedano e cardo, indivia, ecc..)

SIPAR ORTOFRUTTA - PATATE

MANUALE PER LA PRESENTAZIONE DELLA DICHIARAZIONE EVENTI

ORGANIZZAZIONI DI PRODUTTORI E ASSOCIAZIONE DI ORGANIZZAZIONI DI PRODUTTORI

C9	Spugnatura del fittone (Insalate, Radicchio, Finocchio)
D1	Sovescio con piante biocide
D2	Interventi di manutenzione del suolo volti a mitigare gli effetti di calamità naturali
D3	Produzione integrata (frutticole e orticole)
D4	Produzione biologica (frutticole e orticole)
E1	Partecipazione a manifestazioni e/o realizzazione di eventi con fini promozionali
E2	Partecipazione a corsi di formazione
E3	Acquisto di Bins
F1	Nuovi impianti frutticoli o di specie perenni
F2	Impianti antigrandine
F3	Impianti di irrigazione fissi
F4	Impianti di copertura fissi (serre)
F5	Impianti rete antinsetto/reti antipioggia (reti multiuso)
F6	Impianti di irrigazione fissi antibrina
F7	Copertura plastica per uva da tavola a tendone per anticipo/ritardo maturazione
F8	Reti ombreggianti
F9	Reti frangivento

SIPAR ORTOFRUTTA - PATATE

MANUALE PER LA PRESENTAZIONE DELLA DICHIARAZIONE EVENTI

ORGANIZZAZIONI DI PRODUTTORI E ASSOCIAZIONE DI ORGANIZZAZIONI DI PRODUTTORI

La presentazione degli Eventi

Come detto, la presentazione della Dichiarazione Eventi la Regione Emilia-Romagna deve essere effettuata tramite la web-application denominata SIPAR (Servizio Inoltro Pratiche Agricole Regionali).

L'accesso alla web-application è governato da una procedura di login per la quale l'operatore deve dotarsi di specifiche credenziali. Per il rilascio delle credenziali si consulti l'allegato 1 della Det. n. 12028 del 25/07/2018.

SIPAR consente di creare istanze tramite:

- 1) la scelta del procedimento (tipo di istanza che si vuole presentare);
- 2) la scelta del bando (riferito allo specifico procedimento selezionato);
- 3) il caricamento di un file strutturato (da qui in avanti definito come 'modulo base') con i dati richiesti dal tipo di istanza.

Su ogni istanza è possibile effettuare 2 operazioni fondamentali:

- **Validazione**, che corrisponde alla richiesta di verifica sia formale che sostanziale dei dati contenuti nel modulo base; il risultato della validazione è sempre un file che, nella fattispecie, può contenere gli eventuali messaggi di errore (semplice file di testo .txt) o, se non sono stati riscontrati errori, il risultato in formato Excel delle elaborazioni dei dati contenuti nel modulo base;

- **Consolidamento**, che corrisponde alla registrazione su database dei dati del modulo base, con il rilascio di una ricevuta a riscontro dell'operazione effettuata; il consolidamento conclude l'istanza, che non è più modificabile.

IMPORTANTE: In conseguenza a quanto indicato dal Reg. UE 2021/2115, si evidenzia che le fasi operative riferite a tale regime, valgono indistintamente per la presentazione della dichiarazione Eventi delle **Organizzazioni di Produttori** e delle **Associazione di Organizzazioni di Produttori**. Inoltre, preme sottolineare che, per quanto attiene al Regolamento (UE) sopracitato, **è necessario che la dichiarazione eventi sia presentata dal medesimo soggetto titolare di un Programma Operativo in corso di svolgimento e conseguentemente titolare alla sua attuazione.**

Si consiglia di utilizzare il browser **Mozilla Firefox**

Login al link <https://agri.regione.emilia-romagna.it/Mandato/AutenticaSIAR/login>

Utilizzando le Utenze del **mandato in PRODUZIONE**

SIPAR ORTOFRUTTA - PATATE

MANUALE PER LA PRESENTAZIONE DELLA DICHIARAZIONE EVENTI
ORGANIZZAZIONI DI PRODUTTORI E ASSOCIAZIONE DI ORGANIZZAZIONI DI PRODUTTORI

Istruzioni operative per le OP e AOP

Impiegando il link sopra indicato, si accede ai servizi informatici della Direzione Generale Agricoltura, Caccia e Pesca.

Per entrare in SIPAR è necessario inserire il **codice utente** e **password** generate nella fase di accreditamento. Inserite le credenziali, si verrà trasferiti alla pagina principale di SIPAR.



Note per l'accesso a SIPAR "Eventi"

L'accesso alla *web application* SIPAR, "modulo comunicazione degli eventi" avviene esclusivamente previa autenticazione, ossia tramite una procedura di verifica dell'identità di chi vi accede (c.d. utente accreditato). Le OP e le AOP, che hanno presentato un programma operativo, utilizzano le credenziali ottenute per l'accreditamento al SIAR (Sistema Informativo Agricolo Regionale).

L'accreditamento al SIAR deve essere fatto tramite le modalità e con la modulistica previste e pubblicate sul sito della Regione al link <http://agricoltura.regione.emilia-romagna.it/servizi-online/come-fare-per/accesso-al-sistema-informativo-agricolo-regionale-mandato>.

SIPAR ORTOFRUTTA - PATATE

MANUALE PER LA PRESENTAZIONE DELLA DICHIARAZIONE EVENTI

ORGANIZZAZIONI DI PRODUTTORI E ASSOCIAZIONE DI ORGANIZZAZIONI DI PRODUTTORI

Procedura per la comunicazione degli EVENTI

Le OP/AOP devono dare comunicazione dell'evento almeno 15 giorni antecedenti la data di inizio evento stesso. Tale data corrisponde, pertanto, all'inizio di un periodo (diverso per tipo di intervento) all'interno del quale sarà possibile la verifica dell'avvenuta realizzazione dell'evento stesso da parte dei funzionari dei Servizi Territoriali Agricoltura Caccia e Pesca.

Solo per l'evento E1 (con puntuale e specifico riferimento alla "Promozione assistita presso punti vendita/GDO") ed E3, caratterizzato da tempi stretti di pianificazione ed esecuzione, vengono ridotti da 15 a 5, i giorni di anticipo minimi per caricare/comunicare l'evento. (NOTA: Per il solo evento E3 per permettere il controllo da parte dei funzionari incaricati, dal momento della consegna, i BINS/contenitori dovranno rimanere nella sede di consegna per 10gg. Al termine di tale periodo, in assenza di controllo e/o di eventuale comunicazione in tal senso, detti BINS/contenitori potranno essere impiegati e dislocati liberamente).

Anche nel caso di eventi che coinvolgono investimenti a lungo termine, o ripetuti nel tempo sulla stessa superficie, si deve comunque indicare una data di inizio degli stessi (tenendo eventualmente conto di possibili ritardi di realizzazione), in modo da permettere ai funzionari preposti al controllo di decidere il momento migliore per la verifica della realizzazione dell'evento, all'interno di un arco temporale sufficientemente lungo per consentire un'adeguata organizzazione dell'attività di controllo.

Dopo aver effettuato l'accesso a SIPAR, l'utente accreditato (dell'OP o dell'AOP che ha presentato il programma operativo) deve selezionare, da un'apposita lista, il procedimento idoneo e, quindi, deve far generare dal sistema il file Excel nominato "ModuloVuotoEventi.xls" che viene identificato come una specifica istanza.

Una volta predisposta l'istanza, l'utente accreditato deve salvare il file "ModuloVuotoEventi.xls" sul proprio computer e uscire da SIPAR. Il file Excel è composto da un solo foglio la cui compilazione è obbligatoria per tutte le colonne predisposte, come indicato nelle istruzioni operative di seguito indicate.

L'utente accreditato deve quindi rientrare in SIPAR e creare una nuova istanza caricando a sistema il file Excel precedentemente compilato sul proprio computer. Ultimata la procedura di inserimento, l'utente accreditato provvede, utilizzando le apposite funzioni, alla validazione e al consolidamento dell'istanza dei dati inseriti; il consolidamento corrisponde alla registrazione dei dati nel database regionali.

Dopo questa fase di validazione, l'applicativo rilascia la ricevuta di consolidamento della comunicazione degli eventi presentata, che corrisponde al numero attribuito dal protocollo regionale.

SIPAR ORTOFRUTTA - PATATE

MANUALE PER LA PRESENTAZIONE DELLA DICHIARAZIONE EVENTI

ORGANIZZAZIONI DI PRODUTTORI E ASSOCIAZIONE DI ORGANIZZAZIONI DI PRODUTTORI

Da questo momento la pratica denominata “comunicazione degli Eventi” risulta formalmente presentata e, pertanto, non è più modificabile. Si ribadisce che, qualora a seguito del tentativo di validazione risultino segnalazioni di errore, non è possibile procedere con l’inoltro dell’istanza che pertanto dovrà essere corretta e ri-validata, fino a che il sistema non avrà validato correttamente tutte le informazioni.

Si precisa che le comunicazioni preventive degli eventi e di rettifica (secondo quanto sotto specificato), costituiscono - con riferimento agli eventi comunicati - un elemento documentale indispensabile a supporto delle spese sostenute nel piano operativo dell’OP/AOP e che la mancata comunicazione di uno o più eventi l’impossibilità di rendicontare l’evento stesso in sede di domanda d’aiuto e la conseguente non ammissibilità della relativa spesa in sede di liquidazione dell’aiuto stesso.

Nuova istanza di dichiarazione Eventi

Al fine di poter presentare una nuova Dichiarazione Eventi è necessario, anzitutto, scegliere l’opzione: **Nuova istanza**

Sia nel caso di **OP** che di **AOP**:



Istanza	Procedimento	Documento Base	Data presentazione	Stato	Errori	Azioni
15788	OCM Caricamento Base Sociale	15788_DOC_BASE_20220913105449_applicativo-presentazione-modifiche-variazioni-PO.pdf	13/09/2022	Non Validata	Si	
15780	R2115 - OF Programmi Operativi 2023 - OP Presentazione - Modulo Base	15780_DOC_BASE_20220902154136_MC-Requisiti-ammissibilita-Versione-rivista_-25-7-2022.docx	02/09/2022	Validata	No	

La procedura di **Nuova istanza**, volta a finalizzare la presentazione della dichiarazione Eventi è divisa in due fasi:

- 1) Generazione e download del ‘modulo base’ (file strutturato che raccoglie le indicazioni tecniche volte ad identificare e localizzare gli eventi oggetto di dichiarazione);
- 2) Caricamento del ‘modulo base’ compilato (e di eventuali allegati se richiesti), validazione delle informazioni sottoposte e consolidamento dell’istanza.

SIPAR ORTOFRUTTA - PATATE

MANUALE PER LA PRESENTAZIONE DELLA DICHIARAZIONE EVENTI
ORGANIZZAZIONI DI PRODUTTORI E ASSOCIAZIONE DI ORGANIZZAZIONI DI PRODUTTORI

Fase 1: Generazione e download del 'modulo base'

Attivata l'opzione "**Nuova istanza**" si accede alla pagina volta all'individuazione del **procedimento** e **attività/bando** di interesse.

Qui, tramite il box a tendina (come da immagine di seguito riportata) è necessario scegliere il **procedimento** e **attività/bando** per l'annualità specifica del P.O.; tale scelta porterà alla produzione del '**modulo base**' aggiornato e pronto per la compilazione (come da esempio il **procedimento** e **attività/bando** in questione termina con la dicitura: "**- modulo base**").

ATTENZIONE: È DI FONDAMENTALE IMPORTANZA SCEGLIERE IL PROCEDIMENTO E BANDO RELATIVO AL REGIME DI PRESENTAZIONE DEL PROGRAMMA OPERATIVO DI RIFERIMENTO:

- Per chi è ancora/rimasto all'interno del Reg. 1308/2013: è necessario scegliere il procedimento/bando identificato con la dicitura **OCM Programmi Operativi**
- Per chi è transitato nel nuovo Reg. 2115/2021: è necessario scegliere il procedimento/bando identificato con la dicitura **R2115 - Programmi Operativi**. In questo secondo caso è necessario fare attenzione allo specifico intervento settoriale (ortofrutta o patate).

In caso di Regime "1308/2013" - **Ortofrutta per AOP/OP:**

Dati istanza

Procedimento: * OCM Programmi Operativi – Eventi – Modulo Base

Attività / Bando: * OCM Programmi Operativi 2024 – Eventi – Modulo Base

File: * Scegli il file Nessun file scelto
dimensione massima del file = 25 MB

✓ Salva Istanza ✕ Annulla

SIPAR ORTOFRUTTA - PATATE

MANUALE PER LA PRESENTAZIONE DELLA DICHIARAZIONE EVENTI
ORGANIZZAZIONI DI PRODUTTORI E ASSOCIAZIONE DI ORGANIZZAZIONI DI PRODUTTORI

In caso di Regime "2115/2021" - **Ortofrutta per AOP/OP:**

Dati istanza

Procedimento: * R2115 - OF Programmi Operativi - Eventi - Modulo Base

Attività / Bando: * R2115 - OF Programmi Operativi 2024 - Eventi - Modulo Base

File: * Nessun file scelto
dimensione massima del file = 25 MB

In caso di Regime "2115/2021" - **Patate per AOP/OP:**

Dati istanza

Procedimento: * R2115 - PT Programmi Operativi - Eventi - Modulo Base

Attività / Bando: * R2115 - PT Programmi Operativi 2024 - Eventi - Modulo Base

File: * Nessun file scelto
dimensione massima del file = 25 MB

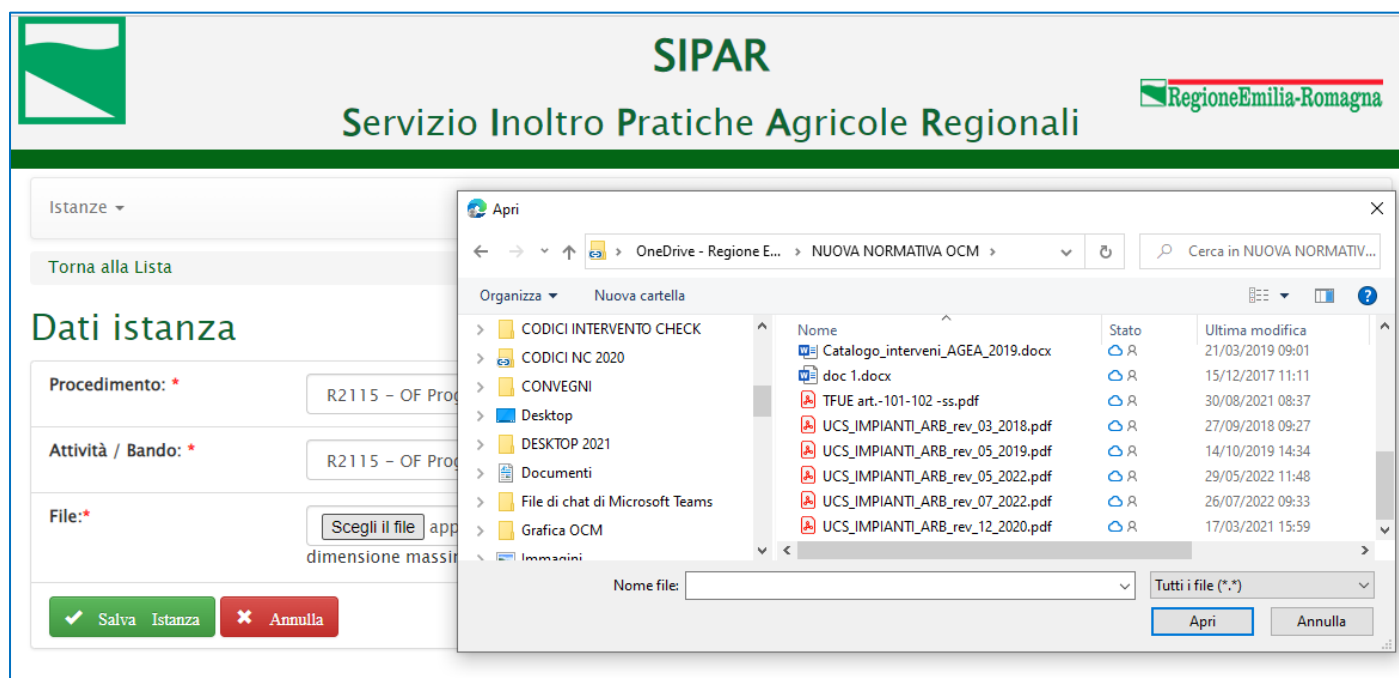
Successivamente è necessario fornire al sistema, con il tasto **Scegli il file**, un file generico volto unicamente ad attivare la generazione del '**modulo base**' (il file può essere di qualunque formato ed avere qualsiasi tipo di contenuto).

SIPAR ORTOFRUTTA - PATATE

MANUALE PER LA PRESENTAZIONE DELLA DICHIARAZIONE EVENTI

ORGANIZZAZIONI DI PRODUTTORI E ASSOCIAZIONE DI ORGANIZZAZIONI DI PRODUTTORI

Si consiglia, di “caricare” un file di piccole dimensioni al fine di non appesantire la procedura.



Fatto ciò, è necessario cliccare su **Salva** istanza;

Dati istanza (19963)		Azioni
Procedimento:	R2115 - OF Programmi Operativi '2024 Eventi - Modulo Base	Valida
Bando:	R2115 - OF Programmi Operativi '2024 Eventi - Modulo Base	Elimina
Data presentazione:	30/01/2024	Aggiorna pagina
Utente:		
Stato:	Validabile	
Errore:		
Documento base:	19963_DOC_BASE_20230130164121_ModuloVuotoEventi.xlsx (8 KB) Modifica	

Fatto ciò, è necessario, in ordine:

- 1) cliccare su **Valida**;
- 2) cliccare **Aggiorna pagina** fino a **conclusione del** processo di **produzione** del file **ModuloVuotoEventi** (l'esito è visibile nell'immagine successiva).

SIPAR ORTOFRUTTA - PATATE

MANUALE PER LA PRESENTAZIONE DELLA DICHIARAZIONE EVENTI

ORGANIZZAZIONI DI PRODUTTORI E ASSOCIAZIONE DI ORGANIZZAZIONI DI PRODUTTORI

Dati istanza (19963)

Azioni

Procedimento:	R2115 - OF Programmi Operativi '2024 Eventi - Modulo Base
Bando:	R2115 - OF Programmi Operativi '2024 Eventi - Modulo Base
Data presentazione:	30/01/2024
Utente:	
Stato:	Validata
Errore:	NO
Documento base:	19963_DOC_BASE_20230130164121_ModuloVuotoEventi.xlsx (8 KB) Modifica

- [Elimina](#)
- [Aggiorna pagina](#)

Lista documenti validati

URL File	Tipo documento	Dimensione	Formato
19963_RIS_VALI_20230130164200_ModuloVuotoEventi.xls	Risultato Validazione	34 KB	.xls

Il file **ModuloVuotoEventi** va salvato in locale sul proprio computer. Una volta salvato il file di cui sopra, si può **uscire** da SIPAR per iniziarne la **compilazione**, seguendo le **istruzioni** sotto riportate.

Dati istanza (19963)

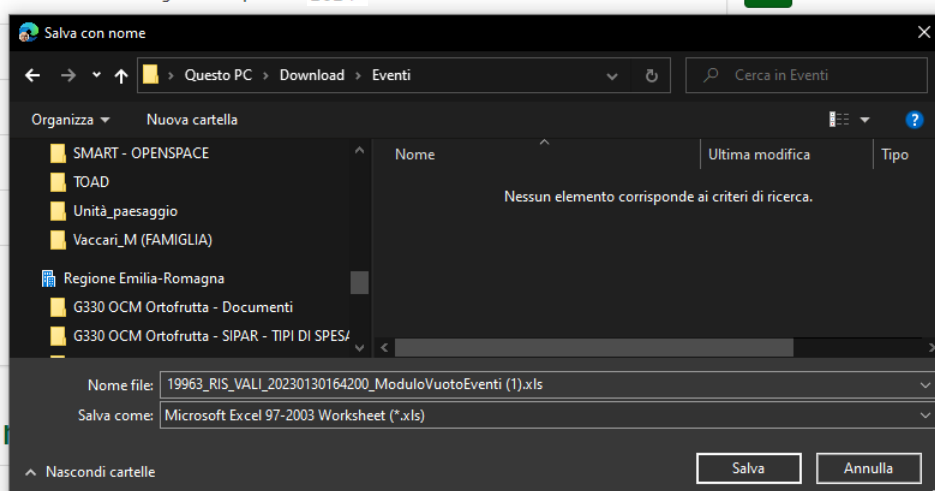
Azioni

Procedimento:	R2115 - OF Programmi Operativi '2024 Eventi - Modulo Base
Bando:	R2115 - OF Programmi Operativi '2024 Eventi - Modulo Base
Data presentazione:	
Utente:	
Stato:	
Errore:	
Documento base:	

- [Elimina](#)
- [Aggiorna pagina](#)

Lista documenti

URL File	Tipo documento	Dimensione	Formato
19963_RIS_VALI_20230130164200_ModuloVuotoEventi.xls	Risultato Validazione	34 KB	.xls



SIPAR ORTOFRUTTA - PATATE

MANUALE PER LA PRESENTAZIONE DELLA DICHIARAZIONE EVENTI ORGANIZZAZIONI DI PRODUTTORI E ASSOCIAZIONE DI ORGANIZZAZIONI DI PRODUTTORI

Template del file **ModuloVuotoEventi** per il “regime 2115”

	A	B	C	D	E	F	G	H	I	J	K	L	M	N	O
1		EVENTO		DATI DE	SOGGETTO				HIAVE	ASTALE			DATA (AAAA		
2	CODICE EVENTO	CODICE OS	CODICE CULTURA	CUAA PRODUTTORE	CUAA OP	ISTAT PROV	ISTAT COM	FOGLIO	SEZIONE	PARTICELLA	SUBALTERNO	SUPERFICIE	DATA INIZIO	CONTATTI	NOTE
3															
4															
5															
6															
7															
8															
9															
10															
11															
12															
13															
14															
15															
16															
17															
18															
19															
20															
21															
22															
23															

	A	B	C	D
1	CODICE EVENTO	DESCRIZIONE EVENTO	DOCUMENTABILE	PRODOTTO OBBLIGATORIO
2	A2A	Applicazione di prodotti per la confusione/disorientamento sessuale per il controllo dei fitofagi nei frutteti, nell'uva da tavola e nelle ortive: dispenser pomacee		S
3	A2B	Applicazione di prodotti per la confusione/disorientamento sessuale per il controllo dei fitofagi nei frutteti, nell'uva da tavola e nelle ortive: dispenser drupacee		S
4	A2C	Applicazione di prodotti per la confusione/disorientamento sessuale per il controllo dei fitofagi nei frutteti, nell'uva da tavola e nelle ortive: dispenser uva datavola		S
5	A2E	Applicazione di prodotti per la confusione/disorientamento sessuale per il controllo dei fitofagi nei frutteti, nell'uva da tavola e nelle ortive: dispenser pomodoro		S
6	A2F	Applicazione di prodotti per la confusione/disorientamento sessuale per il controllo dei fitofagi nei frutteti, nell'uva da tavola e nelle ortive: FLOW		S
7	A2G	Applicazione di prodotti per la confusione/disorientamento sessuale per il controllo dei fitofagi nei frutteti, nell'uva da tavola e nelle ortive: PUFFER		S
8	A2H	Applicazione di prodotti per la confusione/disorientamento sessuale per il controllo dei fitofagi nei frutteti, nell'uva da tavola e nelle ortive: dispenser agrumi		S
9	A3A	Applicazione di prodotti per lotta biologica ed altri prodotti di origine biologica: Bacillus amyloliquefacians		S
10	A3B	Applicazione di prodotti per lotta biologica ed altri prodotti di origine biologica: Fitoseilus persimilis		S
11	A3C	Applicazione di prodotti per lotta biologica ed altri prodotti di origine biologica: Orius laevigatus		S
12	A3D	Applicazione di prodotti per lotta biologica ed altri prodotti di origine biologica: Amblyseius cucumeris		S
13	A3E	Applicazione di prodotti per lotta biologica ed altri prodotti di origine biologica: Amblyseius swirskii		S
14	A3F	Applicazione di prodotti per lotta biologica ed altri prodotti di origine biologica: Macrolophus caliginosus		S
15	A3G	Applicazione di prodotti per lotta biologica ed altri prodotti di origine biologica: Nesidiocoris tenuis		S
16	A3H	Applicazione di prodotti per lotta biologica ed altri prodotti di origine biologica: Aphidius colemani		S
17	A3M	Applicazione di prodotti per lotta biologica ed altri prodotti di origine biologica: Aphidius matricariae		S
18	A3N	Applicazione di prodotti per lotta biologica ed altri prodotti di origine biologica: Tricoderma		S
19	A3P	Applicazione di prodotti per lotta biologica ed altri prodotti di origine biologica: Coniothyrium minitians		S
20	A3Q	Applicazione di prodotti per lotta biologica ed altri prodotti di origine biologica: Bacillus subtilis		S
21	A3R	Applicazione di prodotti per lotta biologica ed altri prodotti di origine biologica: Diglyphus isaea		S
22	A4	Doppia raccolta delle nocciole		S
23	A5	Doppia raccolta delle castagne		S
24	A6	Impiego di insetti pronubi in alternativa a prodotti chimici stimolanti la fecondazione	S	S
25	A8	Messa a dimora di piantine orticole innestate su piede resistente ad avversità biotiche e abiotiche	S	S
26	A9	Messa a dimora di piantine orticole ottenute da semi, o utilizzo dei semi stessi, caratterizzati da resistenze genetiche specifiche per avversità biotiche e abiotiche	S	S

	A	B	C	D	E	F	G	H	I	J	K	L
1	CODICE CULTURA	DESCRIZIONE CULTURA										
2	1087	AGLIO										
3	1248	ALBICOCCO										
4	8006	ALTRI ORTAGGI E LEGUMI										
5	8001	ALTRI RADICI COMMESTIBILI										
6	1400	ARANCIO										
7	1352	ASPARAGO										
8	1324	AVOCADI FRESCHI										
9	1353	BASILICO										
10	1483	BERGAMOTTO										
11	1685	BIETOLA DA COSTA										
12	1659	CARCIOFO										
13	1173	CARDO										
14	1091	CAROTA										
15	1329	CARRUBO										
16	1047	CASTAGNO										
17	8002	CAVOLETTI DI BRUXELLES										
18	1004	CAVOLFOIRE										
19	8003	CAVOLI BIANCO E CAVOLO ROSSO										
20	1771	CAVOLO BROCCOLO										
21	1498	CAVOLO CINESE										
22	1662	CAVOLO RAPA										
23	1332	CECE										
24	1278	CEDRO										
25	8004	CETRIOLINO										
26	1445	CETRIOLO										

SIPAR ORTOFRUTTA - PATATE

MANUALE PER LA PRESENTAZIONE DELLA DICHIARAZIONE EVENTI

ORGANIZZAZIONI DI PRODUTTORI E ASSOCIAZIONE DI ORGANIZZAZIONI DI PRODUTTORI

Template del file **ModuloVuotoEventi** per il “regime 1308”

	A	B	C	D	E	F	G	H	I	J	K	L	M	N
1	EVENTO		DATI DEL SOGGETTO			CHIAVE CATASTALE						DATA (AAAAMMGG)		
2	CODICE EVENTO	CODICE CULTURA	CUAA PRODUTTORE	CUAA OP	ISTAT PROV	ISTAT COM	FOGLIO	SEZIONE	PARTICELLA	SUBALTERNO	SUPERFICIE	DATA INIZIO	CONTATTI	NOTE
3														
4														
5														
6														
7														
8														
9														
10														
11														
12														
13														
14														
15														
16														
17														
18														
19														
20														
21														
22														
23														
24														
25														

	A	B	C	D
1	CODICE EVENTO	DESCRIZIONE EVENTO	DOCUMENTABILE	PRODOTTO OBBLIGATORIO
2	A2A	Applicazione di prodotti per la confusione/disorientamento sessuale per il controllo dei fitofagi nei frutteti, nell'uva da tavola e nelle ortive: dispenser pomacee		S
3	A2B	Applicazione di prodotti per la confusione/disorientamento sessuale per il controllo dei fitofagi nei frutteti, nell'uva da tavola e nelle ortive: dispenser drupacee		S
4	A2C	Applicazione di prodotti per la confusione/disorientamento sessuale per il controllo dei fitofagi nei frutteti, nell'uva da tavola e nelle ortive: dispenser uva datavola		S
5	A2E	Applicazione di prodotti per la confusione/disorientamento sessuale per il controllo dei fitofagi nei frutteti, nell'uva da tavola e nelle ortive: dispenser pomodoro		S
6	A2F	Applicazione di prodotti per la confusione/disorientamento sessuale per il controllo dei fitofagi nei frutteti, nell'uva da tavola e nelle ortive: FLOW		S
7	A2G	Applicazione di prodotti per la confusione/disorientamento sessuale per il controllo dei fitofagi nei frutteti, nell'uva da tavola e nelle ortive: PUFFER		S
8	A2H	Applicazione di prodotti per la confusione/disorientamento sessuale per il controllo dei fitofagi nei frutteti, nell'uva da tavola e nelle ortive: dispenser agrumi		S
9	A3A	Applicazione di prodotti per lotta biologica ed altri prodotti di origine biologica: Bacillus amyloliquefacians		S
10	A3B	Applicazione di prodotti per lotta biologica ed altri prodotti di origine biologica: Fitoseilus persimilis		S
11	A3C	Applicazione di prodotti per lotta biologica ed altri prodotti di origine biologica: Orius laevigatus		S
12	A3D	Applicazione di prodotti per lotta biologica ed altri prodotti di origine biologica: Amblyseius cucumeris		S
13	A3E	Applicazione di prodotti per lotta biologica ed altri prodotti di origine biologica: Amblyseius swirskii		S
14	A3F	Applicazione di prodotti per lotta biologica ed altri prodotti di origine biologica: Macrolophus caliginosus		S
15	A3G	Applicazione di prodotti per lotta biologica ed altri prodotti di origine biologica: Nesiodicoris tenuis		S
16	A3H	Applicazione di prodotti per lotta biologica ed altri prodotti di origine biologica: Aphis colemani		S
17	A3M	Applicazione di prodotti per lotta biologica ed altri prodotti di origine biologica: Aphis matricariae		S
18	A3N	Applicazione di prodotti per lotta biologica ed altri prodotti di origine biologica: Tricoderma		S
19	A3P	Applicazione di prodotti per lotta biologica ed altri prodotti di origine biologica: Coniothyrium minitans		S
20	A3Q	Applicazione di prodotti per lotta biologica ed altri prodotti di origine biologica: Bacillus subtilis		S
21	A3R	Applicazione di prodotti per lotta biologica ed altri prodotti di origine biologica: Diglyphus isaea		S
22	A4	Doppia raccolta delle nocciole		S
23	A5	Doppia raccolta delle castagne		S
24	A6	Impiego di insetti pronubi in alternativa a prodotti chimici stimolanti la fecondazione	S	S
25	A8	Messa a dimora di piantine orticole innestate su piede resistente ad avversità biotiche e abiotiche	S	S
26	A9	Messa a dimora di piantine orticole ottenute da semi, o utilizzo dei semi stessi, caratterizzati da resistenze genetiche specifiche per avversità biotiche e abiotiche	S	S

	A	B	C	D	E	F	G	H	I	J	K	L
1	CODICE CULTURA	DESCRIZIONE CULTURA										
2	1087	AGLIO										
3	1248	ALBICOCCO										
4	8006	ALTRI ORTAGGI E LEGUMI										
5	8001	ALTRI RADICI COMMESTIBILI										
6	1400	ARANCIO										
7	1352	ASPARAGO										
8	1324	AVOCADI FRESCHI										
9	1353	BASILICO										
10	1483	BERGAMOTTO										
11	1685	BIETOLA DA COSTA										
12	1659	CARCIOFO										
13	1173	CARDO										
14	1091	CAROTA										
15	1329	CARRUBO										
16	1047	CASTAGNO										
17	8002	CAVOLETTA DI BRUXELLES										
18	1004	CAVOLFIOR										
19	8003	CAVOLI BIANCO E CAVOLO ROSSO										
20	1771	CAVOLO BROCCOLO										
21	1498	CAVOLO CINESE										
22	1662	CAVOLO RAPA										
23	1332	CECE										
24	1278	CEDRO										
25	8004	CETRIOLINO										
26	1445	CETRIOLO										

SIPAR ORTOFRUTTA - PATATE

MANUALE PER LA PRESENTAZIONE DELLA DICHIARAZIONE EVENTI

ORGANIZZAZIONI DI PRODUTTORI E ASSOCIAZIONE DI ORGANIZZAZIONI DI PRODUTTORI

Note per la compilazione e NOVITA'

ELIMINAZIONE CODICE EVENTO "P1"

Dall'annualità 2025, viene rimossa la tipologia di evento: **"P1 - Promozione dei prodotti"**, che non dovrà, quindi, più essere comunicata. La rimozione impatterà su tutte le spese di 'media-advertising' su emittenti radio televisive.

Le spese di promozione "in presenza" sono gestite tramite nuovo evento (si veda di seguito)

INTRODUZIONE CODICI EVENTO "E1 - E2 - E3"

Dal 2025, invece, vengono introdotte/reintrodotte le seguenti categorie di evento:

E1	Partecipazione a manifestazioni e/o realizzazione di eventi con fini promozionali
E2	Partecipazione a corsi di formazione
E3	Acquisto di bins

Tali tipologie di evento, essendo svincolate da uno specifico prodotto non richiedono la compilazione del campo:

- CODICE COLTURA

Inoltre, tali tipologie di eventi ricomprendono tipi di spesa, che per loro natura, sono svincolati da una specifica localizzazione catastale. Per tale motivo, SOLO per tali tipologie di codice evento (E1 - E2 - E3), NON sarà obbligatoria la compilazione dei campi

- ISTAT PROV
- ISTAT COM
- FOGLIO
- SEZIONE
- PARTICELLA SUBALTERNO
- SUPERFICIE

Saranno invece da compilare i campi:

- CODICE EVENTO
- CUA PRODOTTORE (**Se evento svolto direttamente da AOP/OP lasciare vuoto**)
- CUA OP (**Se evento svolto direttamente da AOP lasciare vuoto**)
- DATA INIZIO
- CONTATTI
- NOTE

Nel campo note sarà necessario descrivere brevemente la tipologia di spesa prevista (ubicazione fiera, promozione presso punti vendita/GDO, Organizzazione di attività di "Incoming", luogo di svolgimento del corso di formazione, luogo di consegna dei bins, ecc)

Nel caso dei BINS (evento E3) saranno da comunicare tanti eventi quanti sono i luoghi/stabilimenti di consegna dei materiali in oggetto.

SIPAR ORTOFRUTTA - PATATE

MANUALE PER LA PRESENTAZIONE DELLA DICHIARAZIONE EVENTI

ORGANIZZAZIONI DI PRODUTTORI E ASSOCIAZIONE DI ORGANIZZAZIONI DI PRODUTTORI

Per l'Evento **E1** le spese da tenere in considerazione sono le seguenti:

Spese connesse alla partecipazione a manifestazioni fieristiche: allestimento e allacciamenti elettrici, idrici e internet - spazio espositivo standard (16 mq)
Spese connesse alla partecipazione a manifestazioni fieristiche: affitto area
Spese connesse alla partecipazione a manifestazioni fieristiche: iscrizione e inserimento catalogo
Promozione assistita presso punti vendita, GDO: allestimento e noleggio attrezzature
Promozione assistita presso punti vendita, GDO: costi di promozione evento
Promozione assistita presso punti vendita, GDO: hostess
Promozione assistita presso punti vendita, GDO: servizio organizzazione evento

Per la **sola** Promozione assistita presso punti vendita/GDO, vengono ridotti da 15 a 5, i giorni di anticipo minimi per caricare/comunicare l'evento.

Per l'Evento **E2** le spese da tenere in considerazione sono le seguenti:

Attività divulgativa dei risultati del progetto di ricerca e sperimentazione - Preventivi (B)
iniziative di formazione e scambio di buone prassi
spese associate all'organizzazione o alla partecipazione ad incontri formativi o divulgativi dei risultati del progetto di ricerca e sperimentazione
spese associate all'organizzazione o alla partecipazione ad incontri formativi o divulgativi di interesse dell'obiettivo
Spese connesse alla organizzazione e alle prestazioni di orientamento (coaching)
spese correlate all'organizzazione o alla partecipazione ad incontri formativi o divulgativi sulle tematiche inerenti all'obiettivo
Spese per docenze legate ai corsi di formazione
Spese per la partecipazione a corsi di formazione per risorse umane delle OP, delle AOP, delle filiali controllate per almeno il 90% e per i soci, compreso vitto e alloggio

Per l'Evento **E3** la spese da tenere in considerazione sono le seguenti:

Acquisto di macchine, attrezzature e contenitori per la gestione dei flussi di magazzino

La spesa qui indicata contiene diverse tipologie di investimento. Ai fini del procedimento di comunicazione evento saranno da comunicare solo quel sottoinsieme di spese facenti univoco riferimento ai BINS e più in generale alle diverse tipologie di contenitori

Per tale tipologia di evento, caratterizzato da tempi stretti di pianificazione ed esecuzione, vengono ridotti da 15 a 5, i giorni di anticipo minimi per caricare/comunicare l'evento.

SIPAR ORTOFRUTTA - PATATE

MANUALE PER LA PRESENTAZIONE DELLA DICHIARAZIONE EVENTI

ORGANIZZAZIONI DI PRODUTTORI E ASSOCIAZIONE DI ORGANIZZAZIONI DI PRODUTTORI

N.B. 1: Per permettere il controllo da parte dei funzionari incaricati, dal momento della consegna i BINS/contenitori dovranno **rimanere nella sede di consegna per 10gg.** Al termine di tale periodo, in assenza di controllo e/o di eventuale comunicazione in tal senso, detti BINS/contenitori potranno essere impiegati e dislocati liberamente.

N.B. 2: Nel caso la consegna di BINS/contenitori, sia effettuata in maniera frazionata (più volte o in luoghi differenti) è importante comunicare la puntuale localizzazione di ogni singola consegna. In tal senso è possibile operare effettuando istanze diverse/successive e indicando nel campo note l'indirizzo di riferimento e avendo, altresì, cura di indicare il numero "n" della consegna della consegna sul totale "N" (es: consegna 1 di 10, ecc...)

GESTIONE EVENTO F3

Nel caso di eventi F3 riguardanti la realizzazione di Impianti di irrigazione fissi, oltre alla comunicazione dell'evento è necessario allegare all'istanza tutta la documentazione tecnica che, per le caratteristiche intrinseche della spesa, non è stata allegata in fase di presentazione iniziale dei Programmi Operativi.

Il caricamento della documentazione tecnica è:

- 1) **Obbligatorio** nel caso di documentazione non allegata al momento della presentazione della spesa;
- 2) **Facoltativo** nel caso di documentazione già allegata al momento della presentazione della spesa.

SPECIFICA EVENTI F1

Per gli Eventi ricadenti nella codifica **F1** relativa a "**Nuovi impianti frutticoli o di specie perenni**" si **chiede di specificare sempre**, nel campo note, **le informazioni relative al sesto**

- Nel campo CODICE OS|TI|IN|TS inserire il codice relativo allo specifico TS corrispondente all'evento che si intende dichiarare;
- **Non** devono essere inserite formule (solo valori);
- **Non** modificare **mai** il layout. Le **uniche modifiche ammesse** sono gli ampliamenti della dimensione di righe e/o colonne e la formattazione dei numeri;
- **Non** è consentita l'aggiunta di un foglio (cartella), oltre a quelli già presenti;
- **Non** eliminare righe o colonne;
- il foglio **CODICI EVENTI** è di sola consultazione;

SIPAR ORTOFRUTTA - PATATE

MANUALE PER LA PRESENTAZIONE DELLA DICHIARAZIONE EVENTI
ORGANIZZAZIONI DI PRODUTTORI E ASSOCIAZIONE DI ORGANIZZAZIONI DI PRODUTTORI

Fase 2: Caricamento del 'modulo base' compilato

Dopo aver **compilato** il file **ModuloBase** ed averlo **salvato** con un nome a piacere, è necessario selezionare nuovamente l'opzione "**Nuova istanza**" (nella home page di SIPAR) al fine di raggiungere la pagina volta all'individuazione del **procedimento** e **attività/bando** di interesse.

Da qui, tramite il box a tendina (come da immagine di seguito riportata) è necessario scegliere il **procedimento** e **attività/bando** per l'annualità specifica del P.O. d'interesse.

- Per chi è ancora/rimasto all'interno del Reg. 1308/2013: è necessario scegliere il procedimento/bando identificato con la dicitura **OCM Programmi Operativi - Eventi - Inserimento**

Dati istanza

Procedimento: * OCM Programmi Operativi - Eventi - Inserimento

Attività / Bando: * OCM Programmi Operativi '2024 Eventi - Inserimento

File: * Nessun file scelto
dimensione massima del file = 25 MB

- Per chi è transitato nel nuovo Reg. 2115/2021: è necessario scegliere il procedimento/bando identificato con la dicitura **R2115 - Programmi Operativi - Eventi - Inserimento**. In questo secondo caso è necessario fare attenzione allo specifico intervento settoriale (ortofrutta o patate)

Opzione per l'intervento settoriale **Ortofrutta**

Dati istanza

Procedimento: * R2115 - OF Programmi Operativi '2024 Eventi - Inserimento

Attività / Bando: * R2115 - OF Programmi Operativi '2024 · Eventi - Inserimento

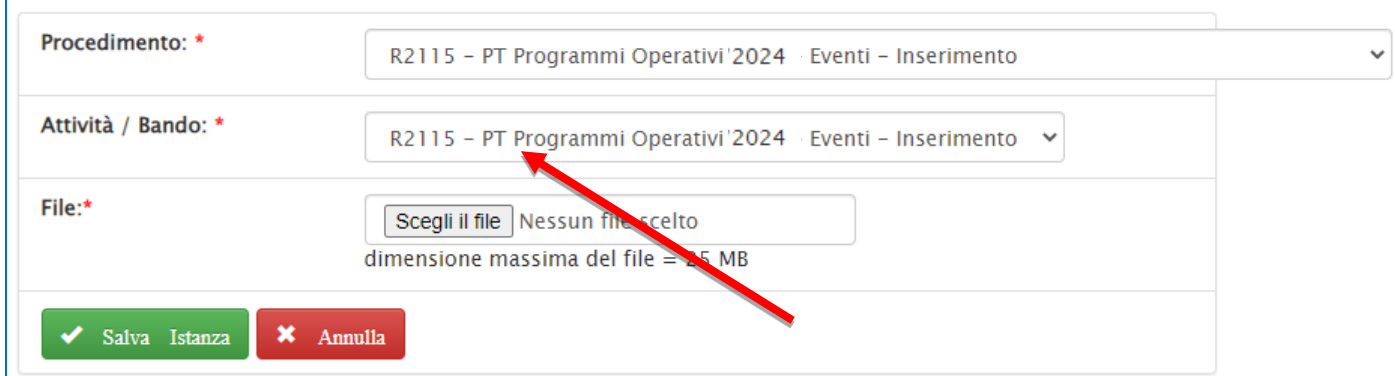
File: * Nessun file scelto
dimensione massima del file = 25 MB

SIPAR ORTOFRUTTA - PATATE

MANUALE PER LA PRESENTAZIONE DELLA DICHIARAZIONE EVENTI
ORGANIZZAZIONI DI PRODUTTORI E ASSOCIAZIONE DI ORGANIZZAZIONI DI PRODUTTORI

In caso di intervento settoriale **Patate**

Dati istanza



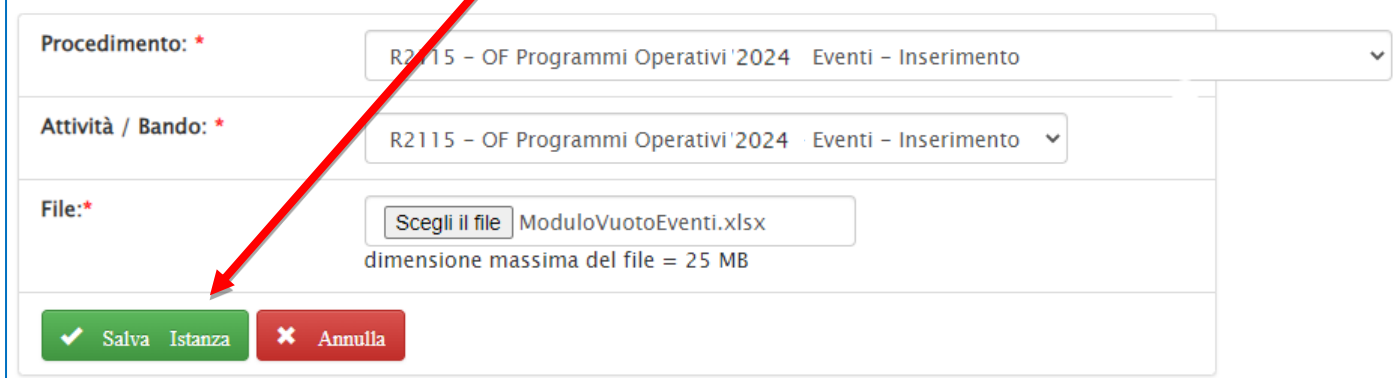
Procedimento: * R2115 - PT Programmi Operativi'2024 · Eventi - Inserimento

Attività / Bando: * R2115 - PT Programmi Operativi'2024 · Eventi - Inserimento

File: * Nessun file scelto
dimensione massima del file = 25 MB

Successivamente è necessario fornire al sistema, con il pulsante **Scegli il file**, il file '**modulo base**' debitamente compilato.

Dati istanza



Procedimento: * R2115 - OF Programmi Operativi'2024 · Eventi - Inserimento

Attività / Bando: * R2115 - OF Programmi Operativi'2024 · Eventi - Inserimento






File: * ModuloVuotoEventi.xlsx
dimensione massima del file = 25 MB

Fatto ciò, è necessario cliccare su **Salva istanza**

SIPAR ORTOFRUTTA - PATATE

MANUALE PER LA PRESENTAZIONE DELLA DICHIARAZIONE EVENTI

ORGANIZZAZIONI DI PRODUTTORI E ASSOCIAZIONE DI ORGANIZZAZIONI DI PRODUTTORI

Dati istanza (19965)		Azioni
Procedimento:	R2115 - OF Programmi Operativi'2024 · Eventi - Inserimento	 Valida
Bando:	R2115 - OF Programmi Operativi'2024 · Eventi - Inserimento	 Consolida
Data presentazione:	31/01/'2024	 Elimina
Utente:		 Aggiorna pagina
Stato:	Validabile	
Errore:		
Documento base:	19965_DOC_BASE_20230131143836_ModuloVuotoEventi.xls (8 KB)	
	 Modifica	

Ultimato il caricamento del file è necessario cliccare sul pulsante **valida** per avviare il processo di verifica del contenuto della dichiarazione.

Dopo la validazione, in assenza di segnalazioni di errore, nella **lista documenti validati** comparirà un file **.txt** che indicherà la possibilità di procedere al consolidamento dell'istanza.

Dopo la validazione il sistema potrebbe produrre segnalazioni di errore mediante le seguenti tipologie di errore presenti nel file .txt, all'interno della lista dei documenti validati:

1. Errore relativo all'assenza di un programma operativo per il soggetto (AOP/OP) che ha presentato la dichiarazione eventi
2. Errori di correttezza/congruenza dei dati inseriti;
3. Errori bloccanti;
4. Errori non bloccanti.

Al fine di superare le segnalazioni sopra indicate, si riportano le specifiche modalità operative:

1. Nel caso via sia **differenza tra il soggetto (AOP/OP) che ha presentato la dichiarazione eventi ed il soggetto titolare del Programma Operativo (in corso di svolgimento)**, il sistema produrrà un file con estensione **.txt** riportante la seguente dicitura: "L'organizzazione non ha presentato nessun programma operativo per l'anno 20XX"

SIPAR ORTOFRUTTA - PATATE

MANUALE PER LA PRESENTAZIONE DELLA DICHIARAZIONE EVENTI

ORGANIZZAZIONI DI PRODUTTORI E ASSOCIAZIONE DI ORGANIZZAZIONI DI PRODUTTORI

Dati istanza (19966)

Procedimento:	R2115 - OF Programmi Operativi '2024 Eventi - Inserimento
Bando:	R2115 - OF Programmi Operativi '2024 Eventi - Inserimento
Data presentazione:	31/01/2024
Utente:	
Stato:	Non Validata
Errore:	SI
Documento base:	19966_DOC_BASE_20230131144514_ModuloVuotoEventi.xlsx (8 KB) Modifica

Azioni

- [Consolida](#)
- [Elimina](#)
- [Aggiorna pagina](#)

Lista documenti validati

URL File	Tipo documento	Dimensione	Formato
19966_RIS_VALI_20230131144601_errore.txt	Risultato Validazione	78 byte	.txt

In questo caso è necessario fare **log-out** dall'applicazione ed effettuare nuovamente l'accesso utilizzando le credenziali di mandato (per l'accesso a SIPAR) impiegate per la presentazione del Programma Operativo per il quale si sta effettuando la presentazione della "dichiarazione eventi".

- Nel caso vengano riscontrati errori di correttezza/congruenza dei dati inseriti nel file input tali da impedire la validazione del file stesso, il sistema produrrà un singolo file con estensione .txt contenente l'indicazione dell'incongruenza riscontrata da modificare.**

Dati istanza (19970)

Procedimento:	R2115 - OF Programmi Operativi '2024 Eventi - Inserimento
Bando:	R2115 - OF Programmi Operativi '2024 · Eventi - Inserimento
Data presentazione:	01/02/2024
Utente:	LUCA BASSO
Stato:	Non Validata
Errore:	SI
Documento base:	19970_DOC_BASE_20230201143843_19967_RIS_VALI_20230131154400_ModuloVuotoEventi.xls (58 KB) Modifica
File allegati:	+ Aggiungi

Azioni

- [Consolida](#)
- [Elimina](#)
- [Aggiorna pagina](#)

Lista documenti validati

URL File	Tipo documento	Dimensione	Formato
19970_RIS_VALI_20230201143900_19970_DOC_BASE_20230201143843_19967_RIS_VALI_20230131154400_ModuloVuotoEventi.xls_1675258741501_EVENTI_errore.txt	Risultato Validazione	230 byte	.txt

ORGANIZZAZIONI DI PRODUTTORI E ASSOCIAZIONE DI ORGANIZZAZIONI DI PRODUTTORI

- [illegible]

Dati istanza (19966)

Procedimento:	R2115 - OF Programmi Operativi '2024 - Eventi - Inserimento
Bando:	R2115 - OF Programmi Operativi/2024 - Eventi - Inserimento
Data presentazione:	31/01/2024
Utente:	
Stato:	Non Validata
Errore:	SI
Documento base:	19966_DOC_BASE_20230131144514_ModuloVuotoEventi.xlsx (8 KB) Modifica

Azioni

[Consolida](#)
[Elimina](#)
[Aggiorna pagina](#)

SIPAR ORTOFRUTTA - PATATE

MANUALE PER LA PRESENTAZIONE DELLA DICHIARAZIONE EVENTI

ORGANIZZAZIONI DI PRODUTTORI E ASSOCIAZIONE DI ORGANIZZAZIONI DI PRODUTTORI

Dati istanza (19968)

Azioni

Procedimento: R2115 - OF Programmi Operativi 2024 · Eventi - Inserimento

Bando: R2115 - OF Programmi Operativi 2024 · Eventi - Inserimento

Data presentazione: 31/01/2024

Utente:


Stato: Validabile


Errore: SI

Nuovo documento base: 19967_RIS_VALI_2...uloVuotoEventi.xls
dimensione massima del file = 25 MB

 Valida

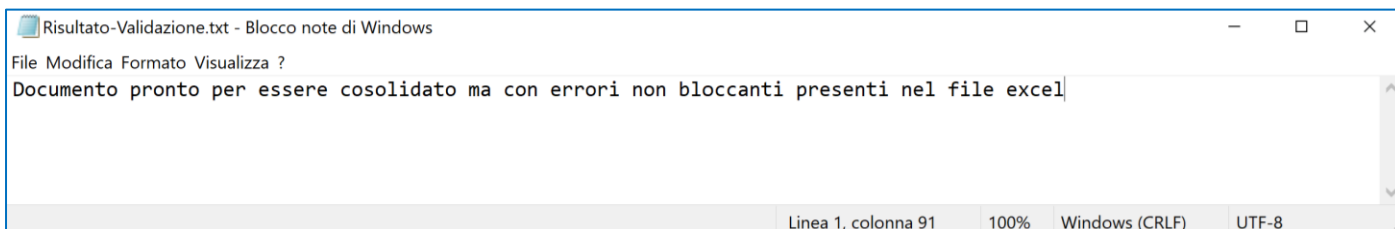
 Consolida

 Elimina

 Aggiorna pagina

Per completare il caricamento, cliccare sul bottone verde: "invio file allegato al server" e procedere a validare il file Excel debitamente rettificato.

- in caso il sistema rilevasse **errori NON BLOCCANTI**, verrà prodotto un file Excel in cui saranno segnalate le righe con gli stessi errori (vedi stampa sotto). Si potrà procedere ugualmente al **CONSOLIDAMENTO** anche senza effettuare modifiche nel tracciato.



3336_RIS_VALI_20190312174701_Risultato-validazione-con-warning-1.xls - Sola lettura - Modalità compatibilità - Excel

Mazzacurati Marina

Condividi

Commenti

FileHomeInserisciLayout di paginaFormuleDatiRevisioneVisualizzaGuidaCosa vuoi fare?

Incolla

Arial10A⁺A⁻

GC~~U~~

Appunti

Carattere

Allineamento

Generale

Numeri

Formattazione condizionale

Formatta come tabella

Stili cella

Inserisci

Elimina

Formato

Celle

Ordina e filtra

Trova e seleziona

Modifica

A1

EVENTO

	A	B	C	D	E	F	G	H	I	J	K	L	M	N	
1	EVENTO	DATI DEL SOGGETTO			CHIAVI CATASTALI				DATA (AAAA-MM-GG)						
2	DICE EVEN	CUAA PRODUTTORE	CUAA OP	TAT PRO	TAT CO	FOGLI	GEZION	ARTICEL	UBALTER	ERFICIE	DATA INIZIO	CONTATTI	ERRORI BLOCCANTI	ERRORI NON BLOCCANTI	
3	A2		02542290404								20190927	tel 0532454545			
4	A2	SNTSRG58C01F139W	02542290404	039	014	152	C	184	000	90000	20190928			EV17;	
5															
6															
7															

SIPAR ORTOFRUTTA - PATATE

MANUALE PER LA PRESENTAZIONE DELLA DICHIARAZIONE EVENTI

ORGANIZZAZIONI DI PRODUTTORI E ASSOCIAZIONE DI ORGANIZZAZIONI DI PRODUTTORI

Allegati all'istanza: Evento F3: allegati documentazione tecnica "irrigazione"






Nel caso di eventi F3 riguardanti la realizzazione di Impianti di irrigazione fissi può divenire necessario allegare all'istanza tutta la documentazione tecnica che, per le caratteristiche intrinseche della spesa, non è stato possibile allegare in fase di presentazione iniziale dei Programmi Operativi.

A tal fine, **all'atto del caricamento del modulo base** contenente uno o più eventi F3, mediante il bottone **AGGIUNGI**, è possibile caricare uno o più allegati contenete la documentazione tecnica descrittiva dell'intervento dichiarato.

Il caricamento è:

- 1) **Obbligatorio** nel caso di documentazione non allegata al momento della presentazione della spesa;
- 2) **Facoltativo** nel caso di documentazione già allegata al momento della presentazione della spesa.

Il file in oggetto può essere in formato **.pdf**, ma possono essere allegati anche altri formati, purché inseriti in un file **.zip** (si chiede di rimanere, come prassi, prossimi a **5 Mb** di grandezza).

Dati istanza (19970)		Azioni
Procedimento:	R2115 - OF Programmi Operativi 2024 - Eventi - Inserimento	 Consolida
Bando:	R2115 - OF Programmi Operativi 2024 - Eventi - Inserimento	 Elimina
Data presentazione:	01/02/2024	 Aggiorna pagina
Utente:		
Stato:	Non Validata	
Errore:	SI	
Documento base:	19970_DOC_BASE_20230201143843_19967_RIS_VALI_2023013 1154400_ModuloVuotoEventi.xls (58 KB)  Modifica	
File allegati:	 Aggiungi	

SIPAR ORTOFRUTTA - PATATE

MANUALE PER LA PRESENTAZIONE DELLA DICHIARAZIONE EVENTI

ORGANIZZAZIONI DI PRODUTTORI E ASSOCIAZIONE DI ORGANIZZAZIONI DI PRODUTTORI

Controlli effettuati in automatico dall'applicativo SIPAR

Come detto, l'applicativo interfacciandosi di volta in volta con il sistema informatico SIPAR predisposto sia per la presentazione dei Programmi Operativi sia per il caricamento della base sociale, con l'anagrafe regionale delle aziende agricole e con la base dati del SIAN, controlla in automatico:

- che l'azienda oggetto della comunicazione dell'evento sia socia dell'OP individuata nel programma operativo; se il produttore non è presente nella "base soci" non potrà beneficiare di nessun aiuto del programma operativo;
- che le superfici impegnate e i dati catastali dei terreni indicati nella comunicazione dell'evento corrispondano a quelli presenti nei fascicoli aziendali dell'anagrafe regionale e nel portale "SIAN"; questi dati, riferiti all'annualità del programma operativo in corso, identificano le aziende aventi titolo a partecipare alle azioni dirette previste dall'esecutivo annuale. I dati così comunicati costituiscono l'unico riferimento ufficiale.
- che sia rispettato il termine di preavviso minimo di 15 giorni per la comunicazione dell'evento (tra la data della comunicazione dell'evento e la data indicata di inizio dell'evento).

A seguito dei controlli il sistema segnala eventuali errori secondo la tabella di seguito riportata, in giallo sono evidenziati gli errori che non comportano il blocco del caricamento:

CODICE ERRORE	DESCRIZIONE ERRORE
EV01	MANCA il codice relativo all'evento
EV02	Nel programma operativo dell'OP NON è stato trovato l'intervento correlato al codice evento indicato
EV03	MANCA la data dell'evento
EV04	La data non è nel formato valido (AAAAMMGG)
EV05	Tra la data di inserimento e la data indicata come inizio dell'evento ci sono meno di 15gg
EV06	MANCA CUA PRODUTTORE
EV07	Il CUA dell'op indicato non corrisponde a quello dell'organizzazione
EV09	Non risulta presente nessun socio relativo al CUA indicato
EV11	Il CUA del produttore non risulta essere associato all'OP
EV13	Il socio produttore risulta revocato
EV15	Il produttore indicato non risulta avere particelle
EV16	Particella NON presente nelle fonti informative
EV17	La superficie indicata SUPERA la superficie di possesso
EV18	MANCA il dato relativo alla superficie
EV19	MANCANO uno o più dati relativi a provincia, comune, foglio e particella

L'applicativo controlla la presenza nel Programma Operativo del corrispondente Tipo di spesa/Intervento; nel caso tale controllo dia esito negativo il sistema non consente il caricamento delle righe corrispondenti all'evento.

SIPAR ORTOFRUTTA - PATATE

MANUALE PER LA PRESENTAZIONE DELLA DICHIARAZIONE EVENTI

ORGANIZZAZIONI DI PRODUTTORI E ASSOCIAZIONE DI ORGANIZZAZIONI DI PRODUTTORI

Gestione degli errori non bloccanti (ev15 ev16 ev17)

Nel caso il sistema segnali i seguenti errori: EV15 EV16 EV17, ovvero segnali discrepanze fra i dati di superficie comunicati e quelli verificati dal sistema nell'anagrafe regionale o in SIAN, l'OP/AOP dovrà verificare l'avvenuto aggiornamento del fascicolo aziendale del proprio socio consultando l'Anagrafe regionale delle aziende agricole oppure il SIAN in modo da permettere la rimozione del segnale di errore da parte del sistema.

La correzione dell'errore dovrà avvenire in ogni caso entro e non oltre il 31/12 dell'anno in corso. Infatti, l'applicativo in automatico rileva e verifica, con cadenza giornaliera, la presenza di tali errori e li segnala elencandoli in un file Excel prodotto al momento della validazione/consolidamento della comunicazione degli eventi.

Come già ricordato, il sistema, in caso di riscontro negativo (errore EV02), blocca il caricamento delle righe corrispondenti all'evento.

Rettifica degli Eventi comunicati

Sono consentite, successivamente all'invio della comunicazione dell'evento e quindi con riferimento a dati già consolidati, le sole rettifiche legate alle seguenti cause giustificative:

- modifiche delle **chiavi catastali** (Provincia, Comune, foglio, sezione, particella, subalterno, superficie) a seguito dell'aggiornamento del fascicolo aziendale;

- variazioni legate a **cause di forza maggiore o circostanze eccezionali** in base all'art. 4 del Reg. UE n 640/2014 (ovvero decesso o incapacità professionale di lunga durata del beneficiario, calamità naturale grave che colpisce seriamente l'azienda, fitopatia che colpisce la totalità o una parte delle colture del beneficiario, esproprio e i casi di sequestro giudiziario o conservativo dell'azienda agricola della totalità o di una parte consistente dell'azienda se tale esproprio non poteva essere previsto alla data di presentazione della domanda, oltre ai casi di nomina di curatore, commissario o liquidatore giudiziario per le società agricole).

In questi casi l'OP/AOP che ha comunicato l'evento, dovrà provvedere a trasmettere tempestivamente una **comunicazione** di **ELIMINAZIONE/RETTIFICA** dell'evento, secondo le seguenti modalità (allegando la documentazione comprovante l'aggiornamento del fascicolo aziendale o l'effettivo verificarsi di cause di forza maggiore e/o di circostanze eccezionali) facendo ben attenzione ad individuare il procedimento corretto in funzione del regime del Programma Operativo in essere (Reg. UE 1308/2013 o Reg. UE 2115/2021) e della tipologia di intervento settoriale.

Al fine di poter presentare un'istanza di **ELIMINAZIONE/RETTIFICA** è necessario, come sempre, scegliere l'opzione: **Nuova istanza**

SIPAR ORTOFRUTTA - PATATE

MANUALE PER LA PRESENTAZIONE DELLA DICHIARAZIONE EVENTI

ORGANIZZAZIONI DI PRODUTTORI E ASSOCIAZIONE DI ORGANIZZAZIONI DI PRODUTTORI

1. Per l'eliminazione di uno o più eventi è necessario scegliere dal box a tendina il procedimento e bando più appropriato (si vedano gli esempi di seguito riportati):

In caso di Regime "1308/2013" - **Ortofrutta per AOP/OP:**

Dati istanza

Procedimento: *	OCM Programmi Operativi – Eventi – Eliminazione
Attività / Bando: *	OCM Programmi Operativi 2023 – Eventi – Eliminazione
File:*	<input type="button" value="Scegli il file"/> Nessun file scelto dimensione massima del file = 25 MB
<input type="button" value="✓ Salva Istanza"/> <input type="button" value="✗ Annulla"/>	

In caso di Regime "2115/2021" - **Ortofrutta per AOP/OP:**

Dati istanza

Procedimento: *	R2115 – OF Programmi Operativi 2023 – Eventi – Eliminazione
Attività / Bando: *	R2115 – OF Programmi Operativi 2023 – Eventi – Eliminazione
File:*	<input type="button" value="Scegli il file"/> Nessun file scelto dimensione massima del file = 25 MB
<input type="button" value="✓ Salva Istanza"/> <input type="button" value="✗ Annulla"/>	

In caso di Regime "2115/2021" - **Patate per AOP/OP:**

Dati istanza

Procedimento: *	R2115 – PT Programmi Operativi '2024 – Eventi – Eliminazione
Attività / Bando: *	R2115 – PT Programmi Operativi '2024 – Eventi – Eliminazione
File:*	<input type="button" value="Scegli il file"/> Nessun file scelto dimensione massima del file = 25 MB
<input type="button" value="✓ Salva Istanza"/> <input type="button" value="✗ Annulla"/>	

Selezionato il procedimento sarà necessario caricare nel sistema il modulo base corretto.

SIPAR ORTOFRUTTA - PATATE

MANUALE PER LA PRESENTAZIONE DELLA DICHIARAZIONE EVENTI

ORGANIZZAZIONI DI PRODUTTORI E ASSOCIAZIONE DI ORGANIZZAZIONI DI PRODUTTORI

2. Per la modifica di uno o più eventi è necessario scegliere dal box a tendina il procedimento e bando più appropriato (si vedano gli esempi di seguito riportati):

In caso di Regime "1308/2013" - **Ortofrutta per AOP/OP:**

Dati istanza

Procedimento: *	OCM Programmi Operativi – Eventi – Rettifica
Attività / Bando: *	OCM Programmi Operativi '2024 Eventi – Rettifica
File:*	<input type="button" value="Scegli il file"/> Nessun file scelto dimensione massima del file = 25 MB
<input type="button" value="✓ Salva Istanza"/> <input type="button" value="✗ Annulla"/>	

In caso di Regime "2115/2021" - **Ortofrutta per AOP/OP:**

Dati istanza

Procedimento: *	R2115 – OF Programmi Operativi '2024 Eventi – Rettifica
Attività / Bando: *	R2115 – OF Programmi Operativi '2024 Eventi – Rettifica
File:*	<input type="button" value="Scegli il file"/> Nessun file scelto dimensione massima del file = 25 MB
<input type="button" value="✓ Salva Istanza"/> <input type="button" value="✗ Annulla"/>	

In caso di Regime "2115/2021" - **Patate per AOP/OP:**

Dati istanza

Procedimento: *	R2115 – PT Programmi Operativi '2024 Eventi – Rettifica
Attività / Bando: *	R2115 – PT Programmi Operativi '2024 Eventi – Rettifica
File:*	<input type="button" value="Scegli il file"/> Nessun file scelto dimensione massima del file = 25 MB
<input type="button" value="✓ Salva Istanza"/> <input type="button" value="✗ Annulla"/>	

Selezionato il procedimento sarà necessario caricare nel sistema il modulo base corretto.

SIPAR ORTOFRUTTA - PATATE

MANUALE PER LA PRESENTAZIONE DELLA DICHIARAZIONE EVENTI

ORGANIZZAZIONI DI PRODUTTORI E ASSOCIAZIONE DI ORGANIZZAZIONI DI PRODUTTORI

In ultimo per entrambi i procedimenti di **ELIMINAZIONE/RETTIFICA** sarà necessario selezionare il tasto **AGGIUNGI per** caricare gli allegati con la documentazione **comprovante l'effettivo verificarsi delle cause sopradescritte (modifica chiavi catastali, di cause di forza maggiore o circostanze eccezionali).**

Fatto ciò, sarà necessario selezionare il comando CONSOLIDA al fine di registrare l'istanza di presentazione attribuendone un n.ro di protocollo formale che genera una **ricevuta** come file **.pdf** sotto la voce "**Lista documenti consolidati**".



Ricevuta istanza SIPAR n.

Istanza di presentazione

per l'anno 2019

Protocollo istanza n. PG/2018/1074 del 21/05/2018