

DELIBERAZIONE DELL'ASSEMBLEA LEGISLATIVA DELLA REGIONE EMILIA-ROMAGNA  
18 GIUGNO 2013, N. 119

**Approvazione del rendiconto dell'Assemblea legislativa dell'Emilia-Romagna per l'esercizio finanziario 2012. Conseguente variazione al bilancio di previsione per l'esercizio finanziario 2013. (Proposta dell'Ufficio di Presidenza in data 22 maggio 2013, n. 83)**

## REGIONE EMILIA-ROMAGNA

DELIBERAZIONE DELL'ASSEMBLEA LEGISLATIVA DELLA REGIONE EMILIA-ROMAGNA 18 GIUGNO 2013, N. 119

**Approvazione del rendiconto dell'Assemblea legislativa dell'Emilia-Romagna per l'esercizio finanziario 2012. Conseguente variazione al bilancio di previsione per l'esercizio finanziario 2013. (Proposta dell'Ufficio di Presidenza in data 22 maggio 2013, n. 83)**

## L'ASSEMBLEA LEGISLATIVA

Vista la deliberazione dell'Ufficio di Presidenza dell'Assemblea legislativa n. 83 del 22 maggio 2013, recante: "Approvazione del rendiconto dell'Assemblea legislativa dell'Emilia-Romagna per l'esercizio finanziario 2012. Conseguente variazione al bilancio di previsione per l'esercizio finanziario 2013";

Visti, inoltre:

- l'art. 35 dello Statuto della Regione;
- la legge regionale n. 5 del 22 gennaio 1997, ed in particolare l'articolo 4;
- la legge regionale n. 40 del 15 novembre 2001, ed in particolare l'articolo 68;
- il regolamento interno dell'Assemblea legislativa per l'amministrazione e la contabilità, approvato con deliberazione assembleare n. 105 del 27 febbraio 2013;

Visto il bilancio di previsione dell'Assemblea legislativa della Regione Emilia-Romagna per l'esercizio finanziario 2012 approvato con delibera assembleare n. 60 del 26 ottobre 2011;

Vista la delibera assembleare n. 82 del 4 luglio 2012 "Variazione al bilancio di previsione dell'Assemblea legislativa dell'Emilia-Romagna per l'esercizio finanziario 2012" con la quale sono state apportate variazioni di bilancio conseguenti alle maggiori entrate per complessivi Euro 1.169.288,49, dovute a:

a) maggior avanzo di amministrazione proveniente dall'esercizio finanziario precedente accertato a seguito dell'approvazione del conto consuntivo dell'anno 2011 delibera assembleare n. 78 del 5 giugno 2012 per Euro 3.247.638,49;

b) variazione di diminuzione per Euro 2.100.000,00 della quota del bilancio regionale di competenza dell'Assemblea legislativa e variazione in aumento di Euro 21.650,00 per maggiori entrate provenienti da finanziamenti dalla Commissione Europea per progetti approvati;

Preso atto che la commissione assembleare "Bilancio Affari Generali ed Istituzionali" nella seduta del 4 giugno 2013 ha preso in esame la suddetta proposta dell'Ufficio di Presidenza, esprimendo sulla stessa parere favorevole, giusta nota prot. n. 23807 del 4 giugno 2013;

Previa votazione palese, a maggioranza dei presenti,

delibera

- di approvare quanto proposto dall'Ufficio di Presidenza dell'Assemblea legislativa, con atto n. 83 del 22 maggio 2013, sopra citato e qui allegato per parte integrante e sostanziale;

- di pubblicare la presente deliberazione nel Bollettino Ufficiale Telematico della Regione Emilia-Romagna.

## L'UFFICIO DI PRESIDENZA

Visti:

- il bilancio di previsione dell'Assemblea legislativa della Regione Emilia-Romagna per l'esercizio finanziario 2012 approvato con delibera assembleare n. 60 del 26 ottobre 2011;
- il Regolamento interno dell'Assemblea legislativa regionale per l'amministrazione e la contabilità, approvato con delibera assembleare n. 105 del 27 febbraio 2013;
- la legge regionale 15 novembre 2001, n. 40 ed in particolare l'art. 68 "Autonomia finanziaria e contabile del Consiglio regionale" ripreso dal Regolamento interno dell'Assemblea legislativa regionale per l'amministrazione e la contabilità, che sancisce l'autonomia finanziaria e contabile dell'Assemblea legislativa e dispone, alla lettera c) del comma III del medesimo articolo, che le entrate dell'Assemblea sono costituite, tra l'altro, anche dall'eventuale avanzo di amministrazione derivante dall'esercizio precedente e il comma XI che stabilisce che il rendiconto dell'Assemblea legislativa, predisposto dall'Ufficio di Presidenza, venga approvato con deliberazione dell'Assemblea legislativa;
- l'art. 16 del Regolamento interno dell'Assemblea legislativa per l'amministrazione e la contabilità che sancisce che "l'Ufficio di Presidenza in sede di bilancio di previsione e/o di assestamento di bilancio, delibera sull'impiego della somma costituente l'eventuale avanzo di amministrazione proveniente dall'esercizio precedente e l'art. 51 "Rendiconto dell'Assemblea legislativa";

Viste altresì:

- la delibera assembleare n. 82 del 4 luglio 2012 "Variazione al bilancio di previsione dell'Assemblea legislativa dell'Emilia-Romagna per l'esercizio finanziario 2012" con la quale sono state apportate variazioni di bilancio conseguenti alle maggiori entrate per complessivi € 1.169.288,49, dovute a:

- a) maggior avanzo di amministrazione proveniente dall'esercizio finanziario precedente accertato a seguito dell'approvazione del conto consuntivo dell'anno 2011 delibera assembleare n. 78 del 5 giugno 2012 per € 3.247.638,49;
  - b) variazione di diminuzione per € 2.100.000,00 della quota del bilancio regionale di competenza dell'Assemblea legislativa e variazione in aumento di € 21.650,00 per maggiori entrate provenienti da finanziamenti dalla Commissione Europea per progetti approvati
- la delibera dell'Ufficio di Presidenza n. 8 del 17/01/2012 con la quale tra l'altro si è provveduto ad istituire il capitolo 5 "Spese per il personale assegnato alla struttura speciale Informazione e Comunicazione di cui all'art. 7 lett. a) L.R. 43/2001 sulla Funzione 5 "Informazione" del bilancio per l'esercizio 2012;

Dato atto che gli storni di fondi da un capitolo all'altro, nell'ambito della stessa U.P.B., sono stati regolarmente deliberati dall'Ufficio di Presidenza;

Dato atto della trasmissione, da parte del settore competente, in data 17/05/2013, prot. n. 20944 degli elenchi da allegare al rendiconto, in ottemperanza agli adempimenti previsti dalla Legge regionale n. 5 del 22.01.1997, che all' art. 4 "Informazioni al Consiglio regionale", comma 1 prevede che l'Ufficio di Presidenza trasmetta annualmente all'Assemblea legislativa regionale, in allegato al rendiconto:

- a) l'elenco delle iniziative, manifestazioni, ecc. cui è stato concesso il patrocinio dell'Assemblea legislativa, o ai cui comitati d'onore l'Assemblea ha aderito;
- b) l'elenco delle iniziative cui sono stati assegnati i premi o sostegni di cui all'art. 2, comma 4, lettera a), b) e c) della stessa l.r. 5/1997;
- c) l'elenco delle associazioni, comitati e soggetti aventi personalità giuridica di carattere associativo cui l'Assemblea legislativa ha aderito, corredato da una sintesi dell'attività svolta da ciascuno di tali soggetti, dall'indicazione dell'ammontare delle eventuali quote associative, dall'indicazione e dalla motivazione di eventuali proposte di recesso;
- d) l'elenco degli enti, associazioni od istituzioni cui abbia deliberato di aderire a norma dell'articolo 3, comma 3 l.r. 5/1997.

Vista la nota prot. 8576 del 26/02/2013 del Direttore generale dell'Assemblea legislativa con la quale, ai sensi dell'art. 53 del vigente Regolamento interno per l'amministrazione e la contabilità, comunica la consistenza inventariale dei beni durevoli dell'Assemblea legislativa regionale inventariati al 31/12/2012;

Considerato che, ai sensi dell'art. 60 della legge regionale 15 novembre 2001, n. 40, i residui delle spese correnti non pagati entro due esercizi successivi a quello

a cui si riferiscono si intendono perenti agli effetti amministrativi;

Richiamata la determinazione della Responsabile del Servizio Organizzazione, Bilancio e Attività Contrattuale n. 10 del 18 gennaio 2013 "Ricognizione dei residui attivi e passivi provenienti dall'esercizio finanziario 2012";

Visto che il Tesoriere si è dato carico di tutte le entrate dategli in riscossione con gli ordini di incasso;

Accertato che le spese sono state erogate con appositi mandati di pagamento debitamente quietanzati e corredati dei documenti giustificativi;

Visto il rendiconto consuntivo delle operazioni di cassa poste in essere entro il termine dell'esercizio finanziario 2012 reso dal Tesoriere e ritenuto di approvarlo (verbale di consegna prot. 18217 del 26/04/2013);

Richiamata la deliberazione dell'Ufficio di Presidenza n. 173 del 24/07/2007 recante: "Parziali modifiche ed integrazioni agli indirizzi in ordine alle relazioni organizzative e funzionali tra le strutture e sull'esercizio delle funzioni dirigenziali approvati con deliberazione n. 45/2003" ;

Dato atto del parere favorevole espresso dal Direttore generale – dott. Luigi Benedetti – in merito alla regolarità amministrativa del presente atto;

Dato atto del parere favorevole espresso dalla Responsabile del Servizio Organizzazione, bilancio e attività contrattuale – dr.ssa Gloria Guicciardi – in merito alla regolarità contabile del presente atto;

A voti unanimi

#### DELIBERA

- a) di approvare il rendiconto dell'Assemblea legislativa regionale dell'Emilia-Romagna per l'esercizio finanziario 2012, come configurato nel prospetto unito alla presente deliberazione quale parte integrante - allegato I - corredato della relativa relazione con le seguenti risultanze finali:

GIACENZA DI CASSA AL 31/12/2011	Euro	16.526.158,10
SOMME RISCOSSE	Euro	37.576.570,95
SOMME PAGATE	Euro	37.949.135,79
GIACENZA DI CASSA AL 31/12/2012	Euro	16.153.593,26
GIACENZA DI CASSA AL 31/12/2011	Euro	16.153.593,26

RESIDUI ATTIVI	Euro	260.814,33
RESIDUI PASSIVI	Euro	<u>12.387.018,91</u>
AVANZO DI AMMINISTRAZIONE	Euro	<u>4.027.388,68</u>

- b) di apportare al bilancio di previsione dell'Assemblea legislativa regionale dell'Emilia-Romagna per l'esercizio finanziario 2013 le seguenti variazioni ai residui ed alla competenza, nonché agli stanziamenti di cassa, come configurato nel prospetto unito alla presente deliberazione quale parte integrante - allegato II (tenuto conto che in sede di bilancio di previsione il saldo finanziario presunto era stimato in Euro 2.795.792,00):

## VARIAZIONI

DESCRIZIONE	AI RESIDUI	ALLA COMPETENZA	AGLI STANZIAMENTI DI CASSA
<b>PARTE ENTRATA</b>			
Saldo finanziario proveniente dall'esercizio 2012		+1.231.596,68	
Giacenza di cassa al termine dell'esercizio 2012			+2.807.934,28
Entrate effettive	- 27.781,26		- 27.781,26
Contabilità speciali	+ 29.035,21		+ 29.035,21
	+ 1.253,95	+ 1.231.596,68	+ 1.232.850,63
<b>PARTE SPESA</b>			
Spese correnti	+ 1.318.663,03		+ 1.318.663,03
Contabilità speciali	+ 258.928,52		+ 258.928,52
	+ 1.577.591,55		+ 1.577.591,55

- c) di stabilire che, con successivo proprio atto, si delibererà in merito alla variazione in aumento dell'avanzo di amministrazione relativo all'esercizio 2012, quantificata in Euro 1.231.596,68, secondo quanto previsto all'art. 16 del Regolamento interno dell'Assemblea legislativa regionale per l'amministrazione e la contabilità;
- d) di approvare il rendiconto consuntivo delle operazioni di cassa reso dal Tesoriere regionale relativo all'anno 2012;
- e) di trasmettere, inoltre, la presente delibera all'Assemblea legislativa regionale per l'approvazione.

Allegato parte integrante - 1

### NOTA TECNICA AL CONSUNTIVO 2012

Il bilancio di previsione per l'esercizio finanziario 2012 prevedeva un totale stanziato di € **37.647.716,00** (U.P.B. 1 "Spese per il funzionamento dell'Assemblea Legislativa Regionale") così ripartito nell'ambito dell'allegato al bilancio di previsione (v. tab. 1):

**Tab. 1 – Bilancio di previsione suddiviso per funzioni. Anno 2012.**

FUNZ.	DESCRIZIONE	IMPORTO
1	Supporto al processo legislativo	€ 225.000,00
2	Attività Organi assembleari	€ 19.194.878,00
3	Istituti di Garanzia	€ 317.000,00
4	Co.Re.Com.	€ 585.000,00
5	Informazione	€ 900.000,00
6	Comunicazione, documentazione, relazioni esterne e internazionali	€ 1.155.600,00
7	Risorse umane	€ 9.002.000,00
8	Logistica	€ 5.731.794,00
99	Fondo di riserva per spese obbligatorie ed impreviste - residui passivi perenti agli effetti amministrativi reclamati dai creditori - sopravvenienze passive – versamento quota parte avanzo di amministrazione alla Giunta regionale – fondo per lo sviluppo di progetti strategici	€ 536.444,00
	<b>TOTALE</b>	<b>€ 37.647.716,00</b>

Nel corso dell'esercizio finanziario 2012, sono state apportate le seguenti variazioni:

- con delibera assembleare n.78 del 5/6/2012: **aumento di € 3.247.638,49** per maggior avanzo di amministrazione proveniente dall'esercizio finanziario precedente, stimato in sede di bilancio di previsione 2012 in € 2.050.000,00 e accertato a seguito dell'approvazione del conto consuntivo 2011 in € 5.297.638,49;
- con delibera assembleare n.82 del 4 luglio 2012: **diminuzione per € 2.100.000,00** della quota di bilancio regionale di competenza dell'Assemblea Legislativa, per dar corso alla volontà espressa dall'Assemblea legislativa di destinare la somma di € 2.000.000,00 ad interventi in favore dei territori dell'Emilia-Romagna colpiti dal sisma ed € 100.000,00 a favore della promozione e lo sviluppo di processi partecipativi in attuazione della l.r.



3/2010; in aumento di € 21.650,00 per maggiori entrate provenienti da finanziamenti dalla Commissione Europea per progetti approvati.

Per effetto delle suddette variazioni il totale U.P.B. 1 "Spese per il funzionamento dell'Assemblea Legislativa Regionale" è, quindi, variato ad € 38.817.004,49 (+ €1.169.288,49).

Di seguito, si riporta la serie storica della **quota del bilancio regionale di competenza dell'Assemblea legislativa regionale** (v. tab. 2) e dello **stanziamento assestato** (v. tab. 3), dalla quale si evince una marcata flessione nei valori riportati per l'anno 2012.

**2.a - Quota del bilancio regionale di competenza dell'Assemblea legislativa regionale. Anni 2005-2012.**

Anno	Previsione	Consuntivo	Versamento alla Giunta quota parte avanzo di amministr.ne	Differenza tra consuntivo e quota restituita alla Giunta	Variazione su anno precedente	Var. % su anno precedente
2005	36.255.142,07*	32.345.142,07	- 1.266.165,34	31.078.976,73	---	---
2006	32.411.792,00	32.411.792,00	- 1.084.943,17	31.326.848,83	247.872,10	0,80%
2007	32.411.791,38	32.411.791,38	0,00		1.084.942,55	3,47%
2008	33.701.645,00	33.701.645,00	0,00		1.289.853,62	3,98%
2009	33.701.645,00	33.701.645,00	0,00		0,00	0,00%
2010	35.352.828,94	35.352.828,94	0,00		1.651.183,94	4,90%
2011	35.352.828,94	35.352.828,94	- 1.000.000,00	34.352.828,94	-1.000.000,00	-2,83%
<b>2012</b>	<b>34.252.828,94</b>	<b>32.152.828,94</b>	<b>0,00</b>	<b>0,00</b>	<b>-2.200.000,00</b>	<b>-6,40%</b>

\* Il bilancio di previsione del 2005 teneva conto dei maggiori oneri che sarebbero derivati per la legislatura VIII dall'entrata in vigore delle norme dello Statuto che prevedevano l'aumento di Consiglieri da 50 a 65. In considerazione della mancata promulgazione di tale disposizione all'interno del nuovo Statuto regionale, all'inizio del 2005 si è provveduto a modificare in diminuzione la richiesta alla Giunta della quota di competenza dell'Assemblea legislativa; per tale ragione si è verificata una differenza tra previsione e consuntivo sull'anno 2005.

**Tab. 3 – Serie storica dello stanziamento assestato. Anni 2005-2012.**

Anno	Importo in valore assoluto	Serie storica (2005 = base 100)	Variazione su anno precedente
<b>2012</b>	<b>€ 38.817.004,49</b>	<b>106,19</b>	<b>-4,63%</b>
2011	€ 40.700.414,47	111,3%	-0,73%
2010	€ 40.998.448,55	112,2%	0,33%
2009	€ 40.864.914,84	111,8%	-1,22%
2008	€ 41.369.743,67	113,2%	6,13%
2007	€ 38.981.243,79	106,6%	2,91%
2006	€ 37.878.498,26	103,6%	3,62%
2005	€ 36.554.867,51	100,0%	---

Lo stanziamento totale destinato alla spesa corrente per l'esercizio finanziario 2012 è stato oggetto di programmazione di attività delle strutture ordinarie e delle strutture speciali (piani programma approvati con atti dell'Ufficio di Presidenza n. 182 e 183 del 21/12/2011 e successive integrazioni) che sono state assegnate dal Direttore Generale ai dirigenti Responsabili dei Servizi dell'Assemblea legislativa (v. tab. 4).

**Tab. 4 – Programmazione attività 2012 – Tabella riassuntiva delle attività assegnate ai Servizi.**

Servizio	Totale Entrate	Totale Uscite
Organizzazione, bilancio e attività contrattuale	€ 1.117.646,00	€ 32.727.287,87
Sistemi informativi, informatici e innovazione	€ 0,00	€ 1.211.294,00
Informazione e comunicazione istituzionale	€ 0,00	€ 905.000,00
Legislativo e Qualità della Legislazione	€ 0,00	€ 20.166,67
Segreteria Assemblea Legislativa	€ 0,00	€ 75.000,00
Coordinamento Commissioni Assembleari	€ 0,00	€ 0,00
Co.Re.Com	€ 182.241,06	€ 468.000,00
Istituti di Garanzia, diritti, cittadinanza attiva	€ 20.000,00	€ 224.000,00
Direzione Generale	€ 32.152.828,94	€ 1.779.440,95
Studi, ricerche e documentazione	€ 46.650,00	€ 789.815,00
Relazioni esterne e internazionali	€ 0,00	€ 617.000,00
Avanzo di amministrazione 2011	€ 5.297.638,49	---
<b>Totale</b>	<b>€ 38.817.004,49</b>	<b>€ 38.817.004,49</b>

**Tab. 5.a – Serie storica delle somme impegnate. Anni 2005-2012.**

anno	Importo in valore assoluto	Serie storica (2005 = base 100)	Variazione su anno precedente
<b>2012</b>	<b>35.402.399,88</b>	<b>105,72%</b>	<b>-2,50%</b>
2011	€ 36.307.859,24	108,43%	- 4,54%
2010	€ 38.035.520,27	113,59%	0,58%
2009	€ 37.814.953,79	112,93%	4,26%
2008	€ 36.268.781,22	108,31%	6,74%
2007	€ 33.979.081,95	101,47%	0,62%
2006	€ 33.770.002,62	100,85%	0,85%
2005	€ 33.485.364,83	100,00%	----

Il totale impegnato del 2012 registra un'ulteriore significativa flessione sul dato dell'anno precedente e si riporta a valori che si collocano tra quelli degli anni antecedenti il 2008. La riduzione che si evidenzia nelle somme impegnate è la diretta e primaria conseguenza della riduzione degli stanziamenti di bilancio e del mantenimento di una gestione prudentiale della spesa, come si evince dalla tabella sotto riportata.

**Tab. 5.b – Serie storica delle somme impegnate e capacità di spesa. Anni 2005-2012.**

anno	stanziamento assestato	impegnato	capacità di spesa
			% impegnato su stanziamento assestato
<b>2012</b>	<b>38.817.004,49</b>	<b>35.402.399,88</b>	<b>91,20%</b>
2011	€ 40.700.414,47	€ 36.307.859,24	89,21%
2010	€ 40.998.448,55	€ 38.035.520,27	92,77%
2009	€ 40.864.914,84	€ 37.814.953,79	92,54%
2008	€ 41.369.743,67	€ 36.268.781,22	87,67%
2007	€ 38.981.243,79	€ 33.979.081,95	87,17%
2006	€ 37.878.498,26	€ 33.770.002,62	89,15%
2005	€ 36.554.867,51	€ 33.485.364,83	91,60%

**Per quanto riguarda la parte Spesa**, la differenza fra assestato e impegnato, pari ad € **3.414.604,61** (8,80%), costituisce economia di competenza sugli stanziamenti delle spese correnti (il dettaglio delle economie è riportato nell'**allegato A**).

**Per quanto riguarda la parte Entrata**, oltre a quanto già evidenziato relativamente alle variazioni di bilancio, si rileva che nel corso dell'esercizio 2012 sono state accertate ulteriori variazioni per un totale complessivo pari a - € **27.539,64** (per il dettaglio, si vedano gli **allegati B e B1**).

Sul totale generale del bilancio, comprensivo delle Contabilità speciali, la somma algebrica delle economie di competenza di € **3.387.064,97** (€ 4.429.975,01 economie parte spesa - € 1.042.910,04 parte entrata), insieme alle insussistenze pari a € **406.190,41** (€ 407.758,82 parte spesa - € 1.568,41 parte entrata) ed ai residui perenti pari a € **234.133,30**, contribuisce alla formazione dell'**avanzo di amministrazione** pari a € **4.027.388,68** (per il raffronto con gli anni precedenti v. **allegati C e C1**).

Le insussistenze (€ 406.190,41) sono somme che vengono eliminate contabilmente al termine degli esercizi successivi a quello dell'assunzione dell'impegno e/o dell'accertamento, in quanto il proprio iter amministrativo si è già concluso con una minore spesa e/o una minore entrata, mentre i residui passivi perenti (€ 234.133,30) sono somme impegnate, conservate a residuo per due anni e non pagate.

**Tab. 6 – Rappresentazione sintetica delle voci connesse alla determinazione dell'avanzo di amministrazione. Anno 2012.**

<b>Stanziamento iniziale 2012</b>	<b>37.647.716,00</b>
Maggiore avanzo 2011	3.247.638,49
Variazione in diminuzione	2.100.000,00
Variazione in aumento	21.650,00
<b>Stanziamento assestato 2012</b>	<b>38.817.004,49</b>
<b>Impegnato 2012</b>	<b>35.402.399,88</b>
Economie di competenza sulle spese correnti	3.414.604,61
Minori entrate	27.539,64
<b>(a) ECONOMIE DI COMPETENZA</b>	<b>3.387.064,97</b>
Insussistenze parte spesa	407.758,82
Insussistenze parte entrate	-1.568,41
<b>(b) INSUSSISTENZE</b>	<b>406.190,41</b>
<b>(c) RESIDUI PASSIVI PERENTI</b>	<b>234.133,30</b>
<b>(d) AVANZO TOTALE = (a) + (b) + (c)</b>	<b>4.027.388,68</b>
Avanzo previsto	2.795.792,00
<b>MAGGIORE AVANZO</b>	<b>1.231.596,68</b>

I pagamenti sulle spese correnti al 31 dicembre 2012, pari a € 23.969.603,15 rappresentano il 67,71% dell'impegnato. (**allegato D** - prospetto dimostrativo dell'andamento della spesa e dei pagamenti distinti per funzione).

Infine, i residui passivi da riportare sul bilancio 2013 ammontano complessivamente a € 12.387.018,91 e più precisamente, come riportato in **allegato E**:

- € 11.432.796,73 relativi a spese correnti anno 2012;
- € 585.201,89 relativi a spese correnti anno 2011;
- € 369.020,29 relativi a contabilità speciali anno 2012.

Allegato parte integrante - 2

ALLEGATO A

<b>CONTO CONSUNTIVO ESERCIZIO 2012 - PRINCIPALI ECONOMIE DI COMPETENZA</b>
--

capitolo	denominazione	economia	stanziamento assestato	%
----------	---------------	----------	---------------------------	---

<b>FUNZIONE 1 - SUPPORTO AL PROCESSO LEGISLATIVO</b>				
4	Sviluppo di attività di analisi, studio e ricerca	€ 17.353,40	€ 165.166,67	10,51%
5	Servizio di deregistrazione resoconti	€ 9.520,16	€ 70.000,00	13,60%
	Altro	€ 0,00	€ 0,00	0,00%
<b>totale</b>		<b>€ 26.873,56</b>	<b>€ 235.166,67</b>	<b>11,43%</b>

<b>FUNZIONE 2 - ATTIVITA' ORGANI ASSEMBLEARI</b>				
5	Indennità di fine mandato dei Consiglieri regionali	€ 291.787,60	€ 350.000,00	83,37%
6	Corresponsione degli assegni vitalizi	€ 278.035,63	€ 4.953.000,00	5,61%
8	Assicurazione Consiglieri regionali e spese legali	€ 21.968,83	€ 170.000,00	12,92%
12	Spese per il personale assegnato alle strutture speciali di cui all'art. 7 lett. A) l.r. 43/01	€ 579.794,59	€ 2.029.416,06	28,57%
13	Spese per il personale assegnato alle strutture speciali di cui all'art. 8 l.r. 43/01	€ 110.622,62	€ 1.460.809,30	7,57%
16	Spese di rappresentanza del Presidente, dell'U.P., dei Presidenti delle Commissioni assembleari	€ 77.169,05	€ 97.800,00	78,90%
	Altro	€ 92,00	€ 10.173.305,46	0,00%
<b>totale</b>		<b>€ 1.359.470,32</b>	<b>€ 19.234.330,82</b>	<b>7,07%</b>

<b>FUNZIONE 3 - ISTITUTI DI GARANZIA</b>				
1	Indennità e trattamento di missione del Difensore Civico	€ 8.955,00	€ 90.000,00	9,95%
3	Documentazione per l'attività di difesa civica	€ 2.414,95	€ 4.000,00	60,37%
5	Rimborsi spese per iniziative popolari e referendarie	€ 5.000,00	€ 5.000,00	100,00%
	Altro	€ 3.884,98	€ 295.000,00	1,32%
<b>totale</b>		<b>€ 20.254,93</b>	<b>€ 394.000,00</b>	<b>5,14%</b>

## ALLEGATO A

<b>FUNZIONE 4 - CO.RE.COM</b>				
3	Spese per funzioni proprie Co.re.com	€ 68.704,81	€ 215.000,00	31,96%
7	Spese per l'esercizio di funzione delegate al Co.re.com. dall'Autorità per le Garanzie nelle comunicazioni	€ 26.199,23	€ 247.000,00	10,61%
8	Spese per attività svolte per conto del Ministero dello Sviluppo Economico/Comunicazioni	€ 5.000,00	€ 5.000,00	100,00%
	Altro	€ 0,00	€ 118.000,00	0,00%
<b>totale</b>		<b>€ 99.904,04</b>	<b>€ 585.000,00</b>	<b>17,08%</b>

<b>FUNZIONE 5 - INFORMAZIONE</b>				
1	Spese per l'acquisizione delle informazioni	€ 48.279,75	€ 390.000,00	12,38%
2	Spese per le iniziative di informazione radiotelevisiva	€ 125.925,41	€ 380.000,00	33,14%
	Altro	€ 0,00	€ 227.000,00	0,00%
<b>totale</b>		<b>€ 174.205,16</b>	<b>€ 997.000,00</b>	<b>17,47%</b>

<b>FUNZIONE 6 - COMUNICAZIONE, DOCUMENTAZIONE, RELAZIONI ESTERNE E INTERNAZIONALI</b>				
2	Spese di rappresentanza dell'Assemblea legislativa regionale	€ 8.000,00	€ 18.000,00	44,44%
4	Iniziative culturali, pubblicazioni, manifestazioni	€ 46.069,00	€ 55.500,00	83,01%
5	Comunicazione sociale pubblica e istituzionale	€ 97.410,40	€ 230.000,00	42,35%
6	Ricorrenze civili e religiose	€ 5.410,13	€ 29.600,00	18,28%
8	Documentazione per gli uffici	€ 30.981,09	€ 117.000,00	26,48%
9	Biblioteca	€ 21.711,46	€ 290.000,00	7,49%
11	Progettazioni e attività in campo europeo	€ 31.805,46	€ 108.195,00	29,40%
13	Sviluppo della cultura dei diritti umani	€ 20.000,00	€ 55.000,00	36,36%
	altro	€ 10.706,58	€ 418.500,00	2,56%
<b>totale</b>		<b>€ 272.094,12</b>	<b>€ 1.321.795,00</b>	<b>20,59%</b>

<b>FUNZIONE 7 - RISORSE UMANE</b>				
4	Formazione, sviluppo professionale dei dipendenti e promozione delle pari opportunità, convegni e seminari	€ 5.681,17	€ 51.000,00	11,14%
7	Accertamenti sanitari	€ 9.654,90	€ 15.000,00	64,37%

## ALLEGATO A

11	Studi, ricerche e consulenze	€ 7.111,27	€ 256.000,00	2,78%
14	Attivazione di tirocini formativi, di iniziative di alternanza scuola-lavoro	€ 31.376,00	€ 68.000,00	46,14%
15	Progetti per l'innovazione organizzativa	€ 19.760,85	€ 32.000,00	61,75%
	Altro	€ 0,00	€ 8.573.000,00	0,00%
<b>totale</b>		<b>€ 73.584,19</b>	<b>€ 8.995.000,00</b>	<b>0,82%</b>

<b>FUNZIONE 8 - LOGISTICA</b>				
1	Spese per la comunicazione di pubblica utilità - pubblicizzazione bandi di gara ed oneri	€ 12.668,79	€ 61.000,00	20,77%
3	Arredo: acquisti e noleggi	€ 26.441,93	€ 75.000,00	35,26%
4	Locali, impianti fissi e interventi manutentivi in genere	€ 45.278,09	€ 200.000,00	22,64%
5	Servizi di riproduzione e di deregistrazione, traduzioni e interpretariato, ecc.	€ 62.136,74	€ 424.500,00	14,64%
6	Servizio automobilistico	€ 3.450,61	€ 23.000,00	15,00%
7	Cancelleria, carta, stampati, rilegature, materiale vario di consumo	€ 4.428,61	€ 80.000,00	5,54%
8	Servizio di vigilanza	€ 40.000,00	€ 700.000,00	5,71%
13	Servizi di pulizia	€ 60.040,70	€ 515.000,00	11,66%
	Altro	€ 1.131,87	€ 3.812.294,00	0,03%
<b>totale</b>		<b>€ 255.577,34</b>	<b>€ 5.890.794,00</b>	<b>4,34%</b>

<b>FUNZIONE 99</b>				
1	Fondo di riserva per spese obbligatorie ed impreviste	€ 712.539,95	€ 712.539,95	100,00%
5	Fondo per lo sviluppo di progetti strategici	€ 420.101,00	€ 435.101,00	96,55%
	Altro	€ 0,00	€ 16.277,05	0,00%
<b>totale</b>		<b>€ 1.132.640,95</b>	<b>€ 1.163.918,00</b>	<b>97,31%</b>

<b>totali</b>		<b>€ 3.414.604,61</b>	<b>€ 38.817.004,49</b>	<b>8,80%</b>
---------------	--	-----------------------	------------------------	--------------



**ALLEGATO B**

**CONTO CONSUNTIVO 2012 - ENTRATE EFFETTIVE**

	<b>importo</b>	<b>note</b>
<b>maggiori entrate accertate</b>	<b>€ 163.525,72</b>	<i>dovute principalmente a: maggiori rimborsi ed introiti diversi dovuti a entrate per stipendi di personale comandato presso altri Enti, sopravvenienze attive dovute ad interessi maturati sul c/c tesoreria di competenza dell'anno 2011</i>
<b>minori entrate accertate</b>	<b>€ 191.065,36</b>	<i>dovute principalmente a: riduzione convenzioni per la difesa civica, diminuzione dei contributi obbligatori e facoltativi consiglieri e assessori regionali per diminuzione indennità di carica, interessi sul c/c di tesoreria dovute per diminuzione dei tassi di interesse.</i>
<b>totale minori accertamenti di entrate effettive</b>	<b>-€ 27.539,64</b>	

SITUAZIONE INTERESSI ANNO 2005			SITUAZIONE INTERESSI ANNO 2006			SITUAZIONE INTERESSI ANNO 2007		
Periodo	Tassi lordi applicati ***	Interessi netti su c/c di tesoreria trimestrali	Periodo	Tassi lordi applicati **	Interessi netti su c/c di tesoreria trimestrali	Periodo	Tassi lordi applicati ***	Interessi netti su c/c di tesoreria trimestrali
01/01/2005-31/01/2005	2,177%		01/01/2006-31/01/2006	2,542%		01/01/2007-31/01/2007	3,799%	
01/02/2005-28/02/2005	2,169%	€ 58.954,14	01/02/2006-28/02/2006	2,625%	€ 125.833,34	01/02/2007-28/02/2007	3,864%	€ 199.115,63
01/03/2005-31/03/2005	2,166%		01/03/2006-31/03/2006	2,747%		01/03/2007-31/03/2007	3,938%	
01/04/2005-30/04/2005	2,169%		01/04/2006-30/04/2006	2,829%		01/04/2007-30/04/2007	4,021%	
01/05/2005-31/05/2005	2,156%	€ 91.972,03	01/05/2006-31/05/2006	2,922%	€ 136.342,55	01/05/2007-31/05/2007	4,118%	€ 193.003,29
01/06/2005-30/06/2005	2,142%		01/06/2006-30/06/2006	3,015%		01/06/2007-30/06/2007	4,200%	
01/07/2005-31/07/2005	2,147%		01/07/2006-31/07/2006	3,136%		01/07/2007-31/07/2007	4,267%	
01/08/2005-31/08/2005	2,162%	€ 94.197,65	01/08/2006-31/08/2006	3,262%	€ 151.725,35	01/08/2007-31/08/2007	4,565%	€ 213.443,55
01/09/2005-30/09/2005	2,166%		01/09/2006-30/09/2006	3,367%		01/09/2007-30/09/2007	4,802%	
01/10/2005-31/10/2005	2,219%		01/10/2006-31/10/2006	3,537%		01/10/2007-31/10/2007	4,769%	
01/11/2005-30/11/2005	2,374%	€ 54.923,50	01/11/2006-30/11/2006	3,641%	€ 97.063,69	01/11/2007-30/11/2007	4,686%	€ 152.276,58
01/12/2005-31/12/2005	2,506%		01/12/2006-31/12/2006	3,726%		01/12/2007-31/12/2007	4,927%	
<b>Totale</b>		<b>€ 300.047,32</b>	<b>Totale</b>		<b>€ 510.964,93</b>	<b>Totale</b>		<b>€ 757.839,05</b>

Giacenza di cassa iniziale anno 2005	13.589.271,86	Giacenza di cassa iniziale anno 2006	15.201.524,30	Giacenza di cassa iniziale anno 2007	16.395.769,37
1 assegnazione Giunta 13/04/2005	20.554.372,07	1 assegnazione Giunta 07/03/2006	21.108.933,00	1 assegnazione Giunta 05/02/2007	21.030.792,00
2 assegnazione Giunta 15/07/2005	5.895.385,00	2 assegnazione Giunta 25/07/2006	5.651.429,50	2 assegnazione Giunta 27/06/2007	5.690.499,38
3 assegnazione Giunta 21/12/2005	2.895.385,00	3 assegnazione Giunta 20/12/2006	5.651.429,50	3 assegnazione Giunta 18/12/2007	5.690.500,00
Pagamenti al 31/12/2005	37.222.803,43	Pagamenti al 31/12/2006	37.058.922,13	Pagamenti al 31/12/2007	38.459.330,16
Riscossioni al 31/12/2005 (senza assegnazioni)	9.489.913,80	Riscossioni al 31/12/2006 (senza assegnazioni)	5.841.375,20	Riscossioni al 31/12/2007 (senza assegnazioni)	6.322.650,46
Giacenza di cassa al 31/12/2005	15.201.524,30	Giacenza di cassa al 31/12/2006	16.395.769,37	Giacenza di cassa al 31/12/2007	16.670.881,05

\*\* Note: Ai sensi della nuova Convenzione di tesoreria (art. 13 lettera a) "Il tasso creditore riconosciuto sulle giacenze è pari all'Euribor 3 mesi base 365, media mese, spread 0,00.

SITUAZIONE INTERESSI ANNO 2008				SITUAZIONE INTERESSI ANNO 2009				SITUAZIONE INTERESSI ANNO 2010			
Periodo	Tassi lordi applicati **	Interessi netti su c/c di tesoreria trimestrali	Periodo	Tassi lordi applicati **	Interessi netti su c/c di tesoreria trimestrali	Periodo	Tassi lordi applicati ***	Interessi netti su c/c di tesoreria trimestrali			
01/01/2008-31/01/2008	4,572%		01/01/2009-31/01/2009	2,569%		01/01/2010-31/01/2010	0,693%				
01/02/2008-28/02/2008	4,422%	€ 248.781,43	01/02/2009-28/02/2009	1,997%	€ 109.653,97	01/02/2010-28/02/2010	0,672%	€ 17.010,33			
01/03/2008-31/03/2008	4,624%		01/03/2009-31/03/2009	1,687%		01/03/2010-31/03/2010	0,656%				
01/04/2008-30/04/2008	4,838%		01/04/2009-30/04/2009	1,457%		01/04/2010-30/04/2010	0,651%				
01/05/2008-31/05/2008	4,924%	€ 251.220,61	01/05/2009-31/05/2009	1,310%	€ 70.999,77	01/05/2010-31/05/2010	0,692%	€ 17.905,56			
01/06/2008-30/06/2008	5,001%		01/06/2009-30/06/2009	1,261%		01/06/2010-30/06/2010	0,732%				
01/07/2008-31/07/2008	5,028%		01/07/2009-31/07/2009	1,007%		01/07/2010-31/07/2010	0,848%				
01/08/2008-31/08/2008	5,034%	€ 254.028,62	01/08/2009-31/08/2009	0,879%	€ 39.593,18	01/08/2010-31/08/2010	0,909%	€ 38.059,90			
01/09/2008-30/09/2008	5,062%		01/09/2009-30/09/2009	0,789%		01/09/2010-30/09/2010	0,892%				
01/10/2008-31/10/2008	5,226%		01/10/2009-31/10/2009	0,750%		01/10/2010-31/10/2010	0,996%				
01/11/2008-30/11/2008	4,390%	€ 135.422,89	01/11/2009-30/11/2009	0,726%	€ 19.564,56	01/11/2010-30/11/2010	1,058%	€ 24.029,77			
01/12/2008-31/12/2008	3,431%		01/12/2009-31/12/2009	0,724%		01/12/2010-31/12/2010	1,037%				
<b>Totale</b>		<b>€ 889.453,55</b>	<b>Totale</b>		<b>€ 239.811,48</b>	<b>Totale</b>		<b>€ 97.005,56</b>			
Giacenza di cassa iniziale anno 2008		16.670.881,05	Giacenza di cassa iniziale anno 2009		18.748.418,64	Giacenza di cassa iniziale anno 2010		16.897.488,27			
1 assegnazione Giunta 21/04/2008		21.714.897,14	1 assegnazione Giunta 06/02/2009		20.836.645,00	1 assegnazione Giunta 26/05/2010		22.109.828,94			
2 assegnazione Giunta 04/08/2008		6.034.606,50	2 assegnazione Giunta 13/07/2009		6.432.500,00	2 assegnazione Giunta 29/07/2010		6.621.500,00			
3 assegnazione Giunta 29/12/2008		5.952.140,86	3 assegnazione Giunta 22/12/2009		6.432.500,00	3 assegnazione Giunta 20/12/2010		6.621.500,00			
Pagamenti al 31/12/2008		38.338.678,32	Pagamenti al 31/12/2009		41.732.248,92	Pagamenti al 31/12/2010		43.003.687,54			
Riscossioni al 31/12/2008 (senza assegnazioni)		6.714.571,41	Riscossioni al 31/12/2009 (senza assegnazioni)		6.179.673,55	Riscossioni al 31/12/2010 (senza assegnazioni)		6.411.664,46			
Giacenza di cassa al 31/12/2008		18.748.418,64	Giacenza di cassa al 31/12/2009		16.897.488,27	Giacenza di cassa al 31/12/2010		15.658.294,13			

\*\* Note: Ai sensi della precedente Convenzione di tesoreria (art. 13 lettera a) "I" tasso creditore riconosciuto sulle giacenze è pari all'Euribor 3 mesi base 365, media mese, spread 0,00.

\*\*\* Note: Ai sensi della nuova Convenzione di tesoreria (art. 16 lettera a) vigente dal 01/10/2009, "I" tasso creditore riconosciuto sulle giacenze è pari all'Euribor 3 mesi base 365, media mese in corso vigente tempo per tempo.

SITUAZIONE INTERESSI ANNO 2011				SITUAZIONE INTERESSI ANNO 2012			
Periodo	Tassi lordi applicati ***	Interessi netti su c/c di tesoreria trimestrali	Periodo	Tassi lordi applicati ***	Interessi netti su c/c di tesoreria trimestrali		
01/01/2011-31/01/2011	1,026%		01/01/2012-31/01/2012	1,261%			
01/02/2011-28/02/2011	1,099%	€ 58.187,29	01/02/2012-28/02/2012	1,076%	€ 53.736,94		
01/03/2011-31/03/2011	1,179%		01/03/2012-31/03/2012	0,889%			
01/04/2011-30/04/2011	1,324%		01/04/2012-30/04/2012	0,762%			
01/05/2011-31/05/2011	1,440%	€ 71.121,16	01/05/2012-31/05/2012	0,698%	€ 36.502,36		
01/06/2011-30/06/2011	1,499%		01/06/2012-30/06/2012	0,669%			
01/07/2011-31/07/2011	1,613%		01/07/2012-31/07/2012	0,528%			
01/08/2011-31/08/2011	1,579%	€ 77.660,59	01/08/2012-31/08/2012	0,347%	€ 18.967,44		
01/09/2011-30/09/2011	1,556%		01/09/2012-30/09/2012	0,256%			
01/10/2011-31/10/2011	1,594%		01/10/2012-31/10/2012	0,213%			
01/11/2011-30/11/2011	1,516%	€ 48.224,50	01/11/2012-30/11/2012	0,196%	€ 5.781,08		
01/12/2011-31/12/2011	1,457%		01/12/2012-31/12/2012	0,189%			
<b>Totale</b>		<b>€ 255.193,54</b>	<b>Totale</b>		<b>€ 114.987,82</b>		
Giacenza di cassa iniziale anno 2011		15.658.294,13	Giacenza di cassa iniziale anno 2012		16.526.158,10		
1 assegnazione Giunta 14/02/2011		22.697.828,94	1 assegnazione Giunta 27/02/2012		21.361.328,94		
2 assegnazione Giunta 13/07/2011		6.327.500,00	2 assegnazione Giunta 02/07/2012		5.395.750,00		
3 assegnazione Giunta 16/12/2011		6.327.500,00	3 assegnazione Giunta 20/12/2012		5.395.750,00		
Pagamenti al 31/12/2011		40.296.800,78	Pagamenti al 31/12/2012		37.949.135,79		
Riscossioni al 31/12/2011 (senza assegnazioni)		5.811.835,81	Riscossioni al 31/12/2012 (senza assegnazioni)		5.423.742,01		
Giacenza di cassa		16.526.158,10	Giacenza di cassa		16.153.593,26		




\*\*\* Note: Ai sensi della nuova Convenzione di tesoreria (art. 16 lettera d) vigente dal 01/10/2009, "I" tasso creditore riconosciuto sulle giacenze è pari all'Euribor 3 mesi base 365, media mese in corso vigente tempo per tempo.

ANNO	STANZIATO SPESE CORRENTI	IMPEGNATO	%	AVANZO	PAGATO	%	RESIDUI SU COMPETENZA	%
2005	€ 36.554.867,51	€ 33.485.364,83	91,60%	€ 3.916.175,60	€ 23.223.551,58	69,35%	€ 10.261.813,25	30,65%
2006	€ 37.878.498,26	€ 33.770.002,62	89,15%	€ 5.070.748,54	€ 23.149.746,69	68,55%	€ 10.620.255,93	31,45%
2007	€ 38.981.243,79	€ 33.979.081,95	87,17%	€ 6.005.633,03	€ 23.804.508,05	70,06%	€ 10.174.573,90	29,94%
2008	€ 41.369.743,67	€ 36.268.781,22	87,67%	€ 5.824.046,27	€ 24.650.438,93	67,97%	€ 11.618.342,29	32,03%
2009	€ 40.864.914,84	€ 37.814.953,79	92,54%	€ 4.258.848,55	€ 26.249.427,71	69,42%	€ 11.565.526,08	30,58%
2010	€ 40.998.448,55	€ 38.035.520,27	92,77%	€ 4.087.697,47	€ 27.024.619,22	71,05%	€ 11.010.901,05	28,95%
2011	€ 40.700.414,47	€ 36.307.859,24	89,21%	€ 5.297.638,49	€ 25.573.725,10	70,44%	€ 10.734.134,14	29,56%
<b>2012</b>	<b>€ 38.817.004,49</b>	<b>€ 35.402.399,88</b>	<b>91,20%</b>	<b>€ 4.027.388,68</b>	<b>€ 23.969.603,15</b>	<b>67,71%</b>	<b>€ 11.432.796,73</b>	<b>32,29%</b>

RAFFRONTO RENDICONTI ASSEMBLEA LEGISLATIVA - RISULTANZE FINALI					
ANNO 2005		ANNO 2006		ANNO 2007	
GIACENZA DI CASSA AL 31/12/2004 (+)	€ 13.589.271,86	GIACENZA DI CASSA AL 31/12/2005 (+)	€ 15.201.524,30	GIACENZA DI CASSA AL 31/12/2006 (+)	€ 16.395.769,37
SOMME RISCOSE (+)	€ 38.835.055,87	SOMME RISCOSE (+)	€ 38.253.167,20	SOMME RISCOSE (+)	€ 38.734.441,84
SOMME PAGATE (-)	€ 37.222.803,43	SOMME PAGATE (-)	€ 37.058.922,13	SOMME PAGATE (-)	€ 38.459.330,16
GIACENZA DI CASSA AL 31/12/2005	€ 15.201.524,30	GIACENZA DI CASSA AL 31/12/2006	€ 16.395.769,37	GIACENZA DI CASSA AL 31/12/2007	€ 16.670.881,05
GIACENZA DI CASSA AL 31/12/2005 (+)	€ 15.201.524,30	GIACENZA DI CASSA AL 31/12/2006 (+)	€ 16.395.769,37	GIACENZA DI CASSA AL 31/12/2007 (+)	€ 16.670.881,05
RESIDUI ATTIVI (+)	€ 179.625,92	RESIDUI ATTIVI (+)	€ 160.471,31	RESIDUI ATTIVI (+)	€ 224.012,72
RESIDUI PASSIVI (-)	€ 11.464.974,62	RESIDUI PASSIVI (-)	€ 11.485.492,14	RESIDUI PASSIVI (-)	€ 10.889.260,74
<b>AVANZO DI AMMINISTRAZIONE</b>	<b>€ 3.916.175,60</b>	<b>AVANZO DI AMMINISTRAZIONE</b>	<b>€ 5.070.748,54</b>	<b>AVANZO DI AMMINISTRAZIONE</b>	<b>€ 6.005.633,03</b>
economie da competenza (differenza fra stanziato meno impegnato e stanziato meno accertato)	€ 3.431.547,78	economie da competenza (differenza fra stanziato meno impegnato e stanziato meno accertato)	€ 4.112.326,89	economie da competenza (differenza fra stanziato meno impegnato e stanziato meno accertato)	€ 5.195.865,12
perenzioni (residui 2003 eliminati)	€ 364.136,03	perenzioni (residui 2004 eliminati)	€ 636.945,74	perenzioni (residui 2005 eliminati)	€ 389.500,24
insussistenze (somme per le quali non sussiste più il diritto/l'obbligo a riscuotere /a pagare)	€ 120.491,79	insussistenze (somme per le quali non sussiste più il diritto/l'obbligo a riscuotere /a pagare)	€ 321.475,91	insussistenze (somme per le quali non sussiste più il diritto/l'obbligo a riscuotere /a pagare)	€ 420.267,67

TOTALE	€ 3.916.175,60	TOTALE	€ 5.070.748,54	TOTALE	€ 6.005.633,03
--------	----------------	--------	----------------	--------	----------------

ALLEGATO C 1

RAFFRONTO RENDICONTI ASSEMBLEA LEGISLATIVA - RISULTANZE FINALI					
ANNO 2008		ANNO 2009		ANNO 2010	
GIACENZA DI CASSA AL 31/12/2007 (+)	€ 16.670.881,05	GIACENZA DI CASSA AL 31/12/2008(+)	€ 18.748.418,64	GIACENZA DI CASSA AL 31/12/2009(+)	€ 16.897.488,27
SOMME RISCOSE (+)	€ 40.416.215,91	SOMME RISCOSE (+)	€ 39.881.318,55	SOMME RISCOSE (+)	€ 41.764.493,40
SOMME PAGATE (-)	€ 38.338.678,32	SOMME PAGATE (-)	€ 41.732.248,92	SOMME PAGATE (-)	€ 43.003.687,54
GIACENZA DI CASSA AL 31/12/2008	€ 18.748.418,64	GIACENZA DI CASSA AL 31/12/2009	€ 16.897.488,27	GIACENZA DI CASSA AL 31/12/2010	€ 15.658.294,13
GIACENZA DI CASSA AL 31/12/2008 (+)	€ 18.748.418,64	GIACENZA DI CASSA AL 31/12/2009(+)	€ 16.897.488,27	GIACENZA DI CASSA AL 31/12/2010 (+)	€ 15.658.294,13
RESIDUI ATTIVI (+)	€ 95.139,48	RESIDUI ATTIVI (+)	€ 144.070,17	RESIDUI ATTIVI (+)	€ 222.651,49
RESIDUI PASSIVI (-)	€ 13.019.911,85	RESIDUI PASSIVI (-)	€ 12.782.709,89	RESIDUI PASSIVI (-)	€ 11.793.248,15
<b>AVANZO DI AMMINISTRAZIONE</b>	<b>€ 5.824.046,27</b>	<b>AVANZO DI AMMINISTRAZIONE</b>	<b>€ 4.258.848,55</b>	<b>AVANZO DI AMMINISTRAZIONE</b>	<b>€ 4.087.697,47</b>
					
economie da competenza (differenza fra stanziato meno impegnato e stanziato meno accertato)	€ 5.342.968,00	economie da competenza (differenza fra stanziato meno impegnato e stanziato meno accertato)	€ 3.236.972,23	economie da competenza (differenza fra stanziato meno impegnato e stanziato meno accertato)	€ 3.191.934,76
perenzioni (residui 2006 eliminati)	€ 354.258,05	perenzioni (residui 2007 eliminati)	€ 607.034,73	perenzioni (residui 2008 eliminati)	€ 403.093,62
insussistenze (somme per le quali non sussiste più il diritto/l'obbligo a riscuotere /a pagare)	€ 126.820,22	insussistenze (somme per le quali non sussiste più il diritto/l'obbligo a riscuotere /a pagare)	€ 414.841,59	insussistenze (somme per le quali non sussiste più il diritto/l'obbligo a riscuotere /a pagare)	€ 492.669,09



ALLEGATO C 1

TOTALE	€ 5.824.046,27	TOTALE	€ 4.258.848,55	TOTALE	€ 4.087.697,47
--------	----------------	--------	----------------	--------	----------------

RAFFRONTO RENDICONTI ASSEMBLEA LEGISLATIVA - RISULTANZE FINALI			
ANNO 2011		ANNO 2012	
GIACENZA DI CASSA AL 31/12/2010 (+)	€ 15.658.294,13	GIACENZA DI CASSA AL 31/12/2011 (+)	€ 16.526.158,10
SOMME RISCOSE (+)	€ 41.164.664,75	SOMME RISCOSE (+)	€ 37.576.570,95
SOMME PAGATE (-)	€ 40.296.800,78	SOMME PAGATE (-)	€ 37.949.135,79
GIACENZA DI CASSA AL 31/12/2011	€ 16.526.158,10	GIACENZA DI CASSA AL 31/12/2012	€ 16.153.593,26
GIACENZA DI CASSA AL 31/12/2011 (+)	€ 16.526.158,10	GIACENZA DI CASSA AL 31/12/2012 (+)	€ 16.153.593,26
RESIDUI ATTIVI (+)	€ 187.037,73	RESIDUI ATTIVI (+)	€ 260.814,33
RESIDUI PASSIVI (-)	€ 11.415.557,34	RESIDUI PASSIVI (-)	€ 12.387.018,91
<b>AVANZO DI AMMINISTRAZIONE</b>	<b>€ 5.297.638,49</b>	<b>AVANZO DI AMMINISTRAZIONE</b>	<b>€ 4.027.388,68</b>

economiche da competenza (differenza fra stanziato meno impegnato e stanziato meno accertato)	€ 4.547.037,71	economiche da competenza (differenza fra stanziato meno impegnato e stanziato meno accertato)	€ 3.387.064,97
perenzioni (residui 2009 eliminati)	€ 149.381,14	perenzioni (residui 2010 eliminati)	€ 234.133,30
insussistenze (somme per le quali non sussiste più il diritto/ l'obbligo a riscuotere /a pagare)	€ 601.219,64	insussistenze (somme per le quali non sussiste più il diritto/ l'obbligo a riscuotere /a pagare)	€ 406.190,41

TOTALE	€ 5.297.638,49	TOTALE	€ 4.027.388,68
--------	----------------	--------	----------------

ALLEGATO C 1





**CONTO CONSUNTIVO 2012 - PROSPETTO PER FUNZIONI**

funzione	denominazione	stanziamento iniziale	stanziamento assestato	impegnato	%	pagato	%
1	supporto al processo legislativo	€ 225.000,00	€ 235.166,67	€ 208.293,11	88,57%	€ 118.444,46	56,86%
2	attività organi assembleari	€ 19.194.878,00	€ 19.234.330,82	€ 17.874.860,50	92,93%	€ 15.978.353,09	89,39%
3	istituti di garanzia	€ 317.000,00	€ 394.000,00	€ 373.745,07	94,86%	€ 229.663,62	61,45%
4	co.re.com	€ 585.000,00	€ 585.000,00	€ 485.095,96	82,92%	€ 347.747,03	71,69%
5	informazione	€ 900.000,00	€ 997.000,00	€ 822.794,84	82,53%	€ 303.011,52	36,83%
6	comunicazione, documentazione, relazioni esterne e internazionali	€ 1.155.600,00	€ 1.321.795,00	€ 1.049.700,88	79,41%	€ 633.988,09	60,40%
7	risorse umane	€ 9.002.000,00	€ 8.995.000,00	€ 8.921.415,81	99,18%	€ 2.934.562,87	32,89%
8	logistica	€ 5.731.794,00	€ 5.890.794,00	€ 5.635.216,66	95,66%	€ 3.403.121,87	60,39%
99		€ 536.444,00	€ 1.163.918,00	€ 31.277,05	2,69%	€ 20.710,60	66,22%
<b>totali</b>		<b>€ 37.647.716,00</b>	<b>€ 38.817.004,49</b>	<b>€ 35.402.399,88</b>	<b>91,20%</b>	<b>€ 23.969.603,15</b>	<b>67,71%</b>

RAFFRONTO RESIDUI PASSIVI ASSEMBLEA LEGISLATIVA - RISULTANZE FINALI							
ANNO 2005		ANNO 2006		ANNO 2007		ANNO 2008	
Residui passivi al 31/12/05	€ 11.464.974,62	Residui passivi al 31/12/06	€ 11.485.492,14	Residui passivi al 31/12/07	€ 10.889.260,74	Residui passivi al 31/12/08	€ 13.019.511,85
↓		↓		↓		↓	
derivanti da esercizi precedenti	€ 964.102,81	derivanti da esercizi precedenti	€ 561.859,68	derivanti da esercizi precedenti	€ 614.754,48	derivanti da esercizi precedenti	€ 773.556,50
↙ ↘		↙ ↘		↙ ↘		↙ ↘	
Spese correnti	€ 964.101,66	Spese correnti	€ 561.477,20	Spese correnti	€ 614.754,48	Spese correnti	€ 773.556,50
↓		↓		↓		↓	
Partite di giro	€ 1,15	Partite di giro	€ 382,48	Partite di giro	€ 0,00	Partite di giro	€ 0,00
↙ ↘		↙ ↘		↙ ↘		↙ ↘	
derivanti dall'esercizio 2005	€ 10.500.871,81	derivanti dall'esercizio 2006	€ 10.923.632,46	derivanti dall'esercizio 2007	€ 10.274.506,26	derivanti dall'esercizio 2008	€ 12.245.955,35
↙ ↘		↙ ↘		↙ ↘		↙ ↘	
Spese correnti	€ 10.261.813,25	Spese correnti	€ 10.620.255,93	Spese correnti	€ 10.174.573,90	Spese correnti	€ 11.618.342,29
↙ ↘		↙ ↘		↙ ↘		↙ ↘	
Partite di giro	€ 239.058,56	Partite di giro	€ 303.376,53	Partite di giro	€ 99.932,36	Partite di giro	€ 627.613,06

## RAFFRONTO RESIDUI PASSIVI ASSEMBLEA LEGISLATIVA - RISULTANZE FINALI

ANNO 2009		ANNO 2010		ANNO 2011		ANNO 2012	
Residui passivi di 31/12/09	€ 12.782.709,89	Residui passivi di 31/12/10	€ 11.793.248,15	Residui passivi di 31/12/11	€ 11.415.557,34	Residui passivi di 31/12/12	€ 12.387.018,91
↓		↓		↓		↓	
derivanti da esercizi precedenti	€ 893.285,88	derivanti da esercizi precedenti	€ 420.232,97	derivanti da esercizi precedenti	€ 320.086,97	derivanti da esercizi precedenti	€ 585.201,89
Spese correnti	€ 890.820,86	Spese correnti	€ 420.232,97	Spese correnti	€ 320.086,97	Spese correnti	€ 585.201,89
Partite di giro	€ 2.465,02	Partite di giro	€ 0,00	Partite di giro	€ 0,00	Partite di giro	€ 0,00
derivanti dall'esercizio 2009	€ 11.889.424,01	derivanti dall'esercizio 2010	€ 11.373.015,18	derivanti dall'esercizio 2011	€ 11.095.470,37	derivanti dall'esercizio 2012	€ 11.801.817,02
Spese correnti	€ 11.565.526,08	Spese correnti	€ 11.010.901,05	Spese correnti	€ 10.734.134,14	Spese correnti	€ 11.432.796,73
Partite di giro	€ 323.897,93	Partite di giro	€ 362.114,13	Partite di giro	€ 361.336,23	Partite di giro	€ 369.020,29

ALLEGATO E



Allegato parte integrante - 9

**RENDICONTO DELL'ASSEMBLEA LEGISLATIVA DELLA  
REGIONE EMILIA-ROMAGNA  
ANNO 2012**

**ALLEGATO I**

**Bilancio Consumitivo Esercizio 2012 Parte Entrata**

Codice e Numero	Denominazione	Stanzamenti Definitivi	Tesoriere Riscossione	Riscossioni	Residui da riportare	Accertamenti	Maggiori o Minori Entrate	
							Ins	Per
01 01 01	Titolo 01 ENTRATE EFFETTIVE	0,00	0,00	0,00	0,00	0,00	Ins	0,00
	U.P.B. 01 QUOTA BILANCIO REG.LE DI COMPETENZA DELL'ASS. LEG.VA REG.	32.341.098,94	32.321.395,31	32.321.395,31	0,00	32.321.395,31	Per	-19.703,63
	Funzione 01 QUOTA BILANCIO REG.LE DI COMPETENZA DELL'ASS. LEG.VA REG.	32.341.098,94	32.321.395,31	32.321.395,31	0,00	32.321.395,31		
01 02 01	Titolo 01 ENTRATE EFFETTIVE	141.591,01	140.594,42	140.594,42	510,26	141.104,68	Ins	-486,33
	U.P.B. 02 ENTRATE PROPRIE	1.178.267,06	951.080,43	951.080,43	219.350,62	1.170.431,05	Per	0,00
	Funzione 01 ENTRATE PROPRIE	1.319.858,07	1.091.674,85	1.091.674,85	219.860,88	1.311.535,73		-7.836,01
02 10	Titolo 02 CONTABILITA' SPECIALI	45.446,72	41.457,47	41.457,47	2.907,17	44.364,64	Ins	-1.082,08
	U.P.B. 10 PARTITE DI GIRO	5.175.460,00	4.122.043,32	4.122.043,32	38.046,28	4.160.089,60	Per	0,00
	T	5.220.906,72	4.163.500,79	4.163.500,79	40.953,45	4.204.454,24		-1.015.370,40
<b>Saldo Finanziario Presunto al Termine dell'Esercizio Precedente</b>		5.297.638,49						
<b>GIACENZA DI CASSA PRESUNTA ALL'INIZIO DELL'ESERCIZIO</b>		16.526.158,10	16.526.158,10	16.526.158,10				
	RS	187.037,73	182.051,89	182.051,89	3.417,43	185.469,32	Ins	-1.568,41
	RS	43.992.464,49	37.394.519,06	37.394.519,06	257.396,90	37.651.915,96	Per	0,00
	CP	55.408.021,83	54.102.729,05	54.102.729,05	260.814,33	37.837.385,28		-1.042.910,04
	CS							
	T							
<b>TOTALE GENERALE ENTRATE</b>								



## Quadro Riassuntivo Bilancio Consuntivo Esercizio 2012 Parte Entrata

Titoli	Stanzamenti Definitivi		Tesoriere Riscossione		Riscossioni		Residui da riportare		Accertamenti		Maggiori o Minori Entrate	
	RS	CP	RS	CP	RS	CP	RS	CP	RS	CP	Ins	Per
Totale Titolo 01 ENTRATE EFFETTIVE	141.591,01	33.519.366,00	140.594,42	33.272.475,74	140.594,42	33.272.475,74	510,26	219.350,62	141.104,68	33.491.826,36	-486,33	0,00
		33.660.957,01		33.413.070,16		33.413.070,16		219.860,88		33.632.931,04		-27.539,64
	T											
Totale Titolo 02 CONTABILITA' SPECIALI	45.446,72	5.175.460,00	41.457,47	4.122.043,32	41.457,47	4.122.043,32	2.907,17	38.046,28	44.364,64	4.160.089,60	-1.082,08	0,00
	RS	5.220.906,72		4.163.500,79		4.163.500,79		40.953,45		4.204.454,24		-1.015.370,40
	CP											
	T											
<b>SALDO FINANZIARIO PRESUNTO AL TERMINE DELL'ESERCIZIO PRECEDENTE</b>		5.297.638,49										
<b>GIACENZA DI CASSA PRESUNTA ALL'INIZIO DELL'ESERCIZIO</b>		16.526.158,10		16.526.158,10		16.526.158,10						
	RS	187.037,73		182.051,89		182.051,89		3.417,43		185.469,32		-1.568,41
	RS	43.992.464,49		37.394.519,06		37.394.519,06		257.396,90		37.651.915,96		0,00
	CP	55.408.021,83		54.102.729,05		54.102.729,05		260.814,33		37.837.385,28		-1.042.910,04
	CS											
	T											
<b>TOTALE GENERALE ENTRATE</b>												

## Bilancio Consuntivo Esercizio 2012 Parte Entrata

18/04/2013

## Titolo 01 ENTRATE EFFETTIVE

U.P.B. 01 QUOTA BILANCIO REGIONALE DI COMPETENZA DELL'ASS. LEG.VA REG.

Funzione 01 01 QUOTA BILANCIO REGIONALE DI COMPETENZA DELL'ASS. LEG.VA REG.

Capitolo	Denominazione	Stanziameti Definitivi	Tesoriere Riscossione	Riscossioni	Residui da riportare	Accertamenti	Maggiori o Minori Entrate
<b>10101 000</b>	QUOTA DEL BILANCIO REGIONALE DI COMPETENZA DELL'ASSEMBLEA LEGISLATIVA REGIONALE	RS 0,00	0,00	0,00	0,00	0,00	Ins 0,00
		CP 32.152.828,94	32.152.828,94	32.152.828,94	0,00	32.152.828,94	Per 0,00
		CS 32.152.828,94	32.152.828,94	32.152.828,94	0,00	32.152.828,94	0,00
		T					
<b>10103 000</b>	ENTRATE DERIVANTI DA CONTRIBUTI OBBLIGATORI ASSESSORI NOMINATI	RS 0,00	0,00	0,00	0,00	0,00	Ins 0,00
		CP 188.270,00	168.566,37	168.566,37	0,00	168.566,37	Per -19.703,63
		CS 188.270,00	168.566,37	168.566,37	0,00	168.566,37	0,00
		T					
Totale Funzione 01 QUOTA BILANCIO REGIONALE DI COMPETENZA DELL'ASS. LEG.VA REG.		RS 0,00	0,00	0,00	0,00	0,00	Ins 0,00
		CP 32.341.098,94	32.321.395,31	32.321.395,31	0,00	32.321.395,31	Per -19.703,63
		CS 32.341.098,94	32.321.395,31	32.321.395,31	0,00	32.321.395,31	0,00
		T					
Totale U.P.B. 01 QUOTA BILANCIO REGIONALE DI COMPETENZA DELL'ASS. LEG.VA REG.		RS 0,00	0,00	0,00	0,00	0,00	Ins 0,00
		CP 32.341.098,94	32.321.395,31	32.321.395,31	0,00	32.321.395,31	Per -19.703,63
		CS 32.341.098,94	32.321.395,31	32.321.395,31	0,00	32.321.395,31	0,00
		T					

## Bilancio Consuntivo Esercizio 2012 Parte Entrata

18/04/2013

TITOLO 01 ENTRATE EFFETTIVE  
U.P.B. 02 ENTRATE PROPRIE  
Funzione 01 02 01 ENTRATE PROPRIE

Capitolo	Denominazione	Stanziamen- ti Definitivi	Tesoriere Riscossione	Riscossioni	Residui da riportare	Accertamenti	Maggiori o Minori Entrate
<b>20101 000</b> INTERESSI/ATTIVI	RS	0,00	0,00	0,00	0,00	0,00	Ins 0,00
	RS	200.000,00	110.425,04	110.425,04	19.000,00	129.425,04	Per 0,00
	CP	200.000,00	110.425,04	110.425,04	19.000,00	129.425,04	-70.574,96
	T						
<b>20103 000</b> ENTRATE DERIVANTI DA CONVENZIONI PER LA DIFESA CIVICA	RS	0,00	0,00	0,00	0,00	0,00	Ins 0,00
	RS	20.000,00	0,00	0,00	15.000,00	15.000,00	Per 0,00
	CP	20.000,00	0,00	0,00	15.000,00	15.000,00	-5.000,00
	T						
<b>20104 000</b> RIMBORSI ED INTROITI DIVERSI	RS	37.970,48	36.973,89	36.973,89	510,26	37.484,15	Ins -486,33
	RS	25.000,00	20.872,80	20.872,80	86.730,09	107.602,89	Per 0,00
	CP	25.000,00	20.872,80	20.872,80	86.730,09	107.602,89	82.602,89
	T	62.970,48	57.846,69	57.846,69	87.240,35	145.087,04	
<b>20105 000</b> SOPRAVVIVENENZE ATTIVE	RS	0,00	0,00	0,00	0,00	0,00	Ins 0,00
	RS	0,00	80.922,83	80.922,83	0,00	80.922,83	Per 0,00
	CP	0,00	80.922,83	80.922,83	0,00	80.922,83	80.922,83
	T						
<b>20106 000</b> CONTRIBUTI OBBLIGATORI E FACOLTATIVI DEI CONSIGLIERI REGIONALI IN CARICA	RS	0,00	0,00	0,00	0,00	0,00	Ins 0,00
	RS	704.376,00	630.239,23	630.239,23	0,00	630.239,23	Per 0,00
	CP	704.376,00	630.239,23	630.239,23	0,00	630.239,23	-74.136,77
	T						
<b>20107 000</b> ENTRATE DERIVANTI DA PROGETTI	RS	12.500,00	12.500,00	12.500,00	0,00	12.500,00	Ins 0,00
	RS	46.650,00	17.500,00	17.500,00	7.500,00	25.000,00	Per 0,00
	CP	46.650,00	17.500,00	17.500,00	7.500,00	25.000,00	-21.650,00
	T	59.150,00	30.000,00	30.000,00	7.500,00	37.500,00	

## Bilancio Consuntivo Esercizio 2012 Parte Entrata

18/04/2013

TITOLO 01 ENTRATE EFFETTIVE  
U.P.B. 02 ENTRATE PROPRIE  
Funzione 01 02 01 ENTRATE PROPRIE

Capitolo	Denominazione	Stanziamen- ti Definitivi	Tesoriere Riscossione	Riscossioni	Residui da riportare	Accertamenti	Maggiori o Minori Entrate	
<b>20108 000</b>	ASSEGNAZIONI DELL'AUTORITA' PER LE GARANZIE NELLE COMUNICAZIONI PER L'ESERCIZIO DELLE FUNZIONI DELEGATE AL CO.RE.COM.	RS	91.120,53	91.120,53	91.120,53	0,00	91.120,53	Ins 0,00
		RS	182.241,06	91.120,53	91.120,53	91.120,53	182.241,06	Per 0,00
		CP	273.361,59	182.241,06	182.241,06	91.120,53	273.361,59	0,00
		CS						
T								
<b>Totale Funzione 01 ENTRATE PROPRIE</b>		RS 141.591,01	140.594,42	140.594,42	510,26	141.104,68	Ins -486,33	
		RS 1.178.267,06	951.080,43	951.080,43	219.350,62	1.170.431,05	Per 0,00	
		CP 1.319.858,07	1.091.674,85	1.091.674,85	219.860,88	1.311.535,73	Per -7.836,01	
		CS						
		T						
<b>Totale U.P.B. 02 ENTRATE PROPRIE</b>		RS 141.591,01	140.594,42	140.594,42	510,26	141.104,68	Ins -486,33	
		RS 33.519.366,00	33.272.475,74	33.272.475,74	219.350,62	33.491.826,36	Per 0,00	
		CP 33.660.957,01	33.413.070,16	33.413.070,16	219.860,88	33.632.931,04	Per -27.539,64	
		CS						
		T						
<b>Totale Titolo 01 ENTRATE EFFETTIVE</b>		RS 141.591,01	140.594,42	140.594,42	510,26	141.104,68	Ins -486,33	
		RS 33.519.366,00	33.272.475,74	33.272.475,74	219.350,62	33.491.826,36	Per 0,00	
		CP 33.660.957,01	33.413.070,16	33.413.070,16	219.860,88	33.632.931,04	Per -27.539,64	
		CS						
		T						

**Bilancio Consuntivo Esercizio 2012 Parte Entrata**

 Titolo 02 CONTABILITA' SPECIALI  
 U.P.B. 10 PARTITE DI GIRO

Capitolo	Denominazione	Stanziameti Definitivi		Tesoriere Riscossione		Riscossioni		Residui da riportare		Accertamenti		Maggiori o Minori Entrate	
		RS	RS	RS	RS	RS	RS	RS	RS	RS	RS	Ins	Per
<b>21001 000</b> RECUPERO DI FONDI ANTICIPATI PER IL SERVIZIO DI ECONOMATO E PER I SERVIZI IN ECONOMIA		RS	0,00	0,00	0,00	0,00	0,00	0,00	0,00	0,00	0,00	0,00	0,00
		CP	516.460,00	516.460,00	516.460,00	516.460,00	0,00	516.460,00	0,00	0,00	0,00	0,00	0,00
		CS	516.460,00	516.460,00	516.460,00	516.460,00	0,00	516.460,00	0,00	0,00	0,00	0,00	0,00
		T											
<b>21002 000</b> DEPOSITI CAUZIONALI, SPESE CONTRATTUALI E DI ASTE		RS	671,39	0,00	0,00	0,00	0,00	671,39	671,39	0,00	0,00	0,00	0,00
		CP	3.000,00	0,00	0,00	0,00	0,00	0,00	0,00	0,00	0,00	0,00	0,00
		CS	3.671,39	0,00	0,00	0,00	0,00	0,00	0,00	0,00	0,00	0,00	0,00
		T											
<b>21003 000</b> RITENUTE PREVIDENZIALI E ASSISTENZIALI		RS	40.325,88	39.623,80	181.514,43	39.623,80	181.514,43	0,00	39.623,80	39.623,80	0,00	0,00	-702,08
		CP	280.000,00	181.514,43	181.514,43	181.514,43	37.535,69	219.050,12	0,00	0,00	0,00	0,00	0,00
		CS	290.325,88	221.138,23	221.138,23	221.138,23	37.535,69	258.673,92	0,00	0,00	0,00	0,00	0,00
		T											
<b>21004 000</b> RITENUTE ERARIALI		RS	306,13	306,13	2.917.729,10	306,13	2.917.729,10	0,00	306,13	306,13	0,00	0,00	0,00
		CP	3.690.000,00	2.917.729,10	2.917.729,10	2.917.729,10	89,31	2.917.818,41	0,00	0,00	0,00	0,00	0,00
		CS	3.690.306,13	2.918.035,23	2.918.035,23	2.918.035,23	89,31	2.918.124,54	0,00	0,00	0,00	0,00	0,00
		T											
<b>21005 000</b> TRATTENUTE E RIMBORSI DIVERSI		RS	380,00	0,00	0,00	0,00	0,00	0,00	0,00	0,00	0,00	0,00	-380,00
		CP	636.000,00	464.166,39	464.166,39	464.166,39	0,00	464.166,39	0,00	0,00	0,00	0,00	0,00
		CS	636.380,00	464.166,39	464.166,39	464.166,39	0,00	464.166,39	0,00	0,00	0,00	0,00	0,00
		T											

## Bilancio Consuntivo Esercizio 2012 Parte Entrata

18/04/2013

TITOLO 02 CONTABILITA' SPECIALI  
U.P.B. 10 PARTITE DI GIRO

Capitolo	Denominazione	Stanziameti Definitivi		Tesoriere Riscossione		Riscossioni		Residui da riportare	Accertamenti	Maggiori o Minori Entrate	
		RS	CP	RS	CP	RS	CP			Ins	Per
21006 000	RECUPERO DI SOMME ANTICIPATE PER CONTO DI TERZI	RS	3.763,32	1.527,54	1.527,54	2.236,78	3.763,32	Ins	0,00		
		RS	80.000,00	42.173,40	42.173,40	421,28	42.594,68	Per	0,00		
		CP	83.763,32	43.700,94	43.700,94		46.358,00			-37.405,32	
	T					2.657,06					
Totale U.P.B. 10 PARTITE DI GIRO		RS	45.446,72	41.457,47	41.457,47	2.907,17	44.364,64	Ins	-1.082,08		
		RS	5.175.460,00	4.122.043,32	4.122.043,32	38.046,28	4.160.089,60	Per	0,00		
		CP	5.220.906,72	4.163.500,79	4.163.500,79	40.953,45	4.204.454,24			-1.015.370,40	
		CS									
		T									
Totale Titolo 02 CONTABILITA' SPECIALI		RS	45.446,72	41.457,47	41.457,47	2.907,17	44.364,64	Ins	-1.082,08		
		RS	5.175.460,00	4.122.043,32	4.122.043,32	38.046,28	4.160.089,60	Per	0,00		
		CP	5.220.906,72	4.163.500,79	4.163.500,79	40.953,45	4.204.454,24			-1.015.370,40	
		CS									
		T									
SALDO FINANZIARIO PRESUNTO AL TERMINE DELL'ESERCIZIO PRECEDENTE			5.297.638,49								
GIACENZA DI CASSA PRESUNTA ALL'INIZIO DELL'ESERCIZIO			16.526.158,10		16.526.158,10		16.526.158,10				
		RS	187.037,73	182.051,89	182.051,89	3.417,43	185.469,32	Ins	-1.568,41		
		RS	43.992.464,49	37.394.519,06	37.394.519,06	257.396,90	37.651.915,96	Per	0,00		
		CP	55.408.021,83	54.102.729,05	54.102.729,05	260.814,33	37.837.385,28			-1.042.910,04	
		CS									
		T									
TOTALE GENERALE ENTRATE											



**Bilancio Consuntivo Esercizio 2012 Parte Uscita**

18/04/2013

Codice e Numero	Denominazione	Stanzamenti Definitivi	Tesoriere Pagamenti	Pagamenti	Residui da riportare	Impegni	Minori Residui / Economie
01 01 01	Titolo 01 SPESE CORRENTI U.P.B. 01 SPESE PER IL FUNZIONAMENTO DELL'ASSEMBLEA LEG.VA REG.LE Funzione 01 SUPPORTO AL PROCESSO LEGISLATIVO	RS 105.860,90 RS 235.166,67 CP 341.027,57 CS T	105.448,18 118.444,46 223.892,64	105.448,18 118.444,46 223.892,64	412,72 89.848,65 90.261,37	105.860,90 208.293,11 314.154,01	Ins 0,00 Per 0,00 26.873,56
01 01 02	Titolo 01 SPESE CORRENTI U.P.B. 01 SPESE PER IL FUNZIONAMENTO DELL'ASSEMBLEA LEG.VA REG.LE Funzione 02 ATTIVITA' ORGANI ASSEMBLEARI	RS 1.935.079,41 RS 19.234.330,82 CP 21.169.410,23 CS T	1.753.249,79 15.978.353,09 17.731.602,88	1.753.249,79 15.978.353,09 17.731.602,88	5.500,00 1.896.507,41 1.902.007,41	1.758.749,79 17.874.860,50 19.633.610,29	Ins 138.928,94 Per 37.400,68 1.359.470,32
01 01 03	Titolo 01 SPESE CORRENTI U.P.B. 01 SPESE PER IL FUNZIONAMENTO DELL'ASSEMBLEA LEG.VA REG.LE Funzione 03 ISTITUTI DI GARANZIA	RS 83.068,00 RS 394.000,00 CP 476.998,20 CS T	46.890,78 229.663,62 276.554,40	46.890,78 229.663,62 276.554,40	4.639,43 144.081,45 148.720,88	51.530,21 373.745,07 425.275,28	Ins 30.951,79 Per 586,00 20.254,93
01 01 04	Titolo 01 SPESE CORRENTI U.P.B. 01 SPESE PER IL FUNZIONAMENTO DELL'ASSEMBLEA LEG.VA REG.LE Funzione 04 CO.RE.COM.	RS 154.879,32 RS 585.000,00 CP 739.879,32 CS T	139.880,77 347.747,03 487.627,80	139.880,77 347.747,03 487.627,80	2.131,02 137.348,93 139.479,95	142.011,79 485.095,96 627.107,75	Ins 11.907,53 Per 960,00 99.904,04
01 01 05	Titolo 01 SPESE CORRENTI U.P.B. 01 SPESE PER IL FUNZIONAMENTO DELL'ASSEMBLEA LEG.VA REG.LE Funzione 05 INFORMAZIONE	RS 317.795,14 RS 997.000,00 CP 1.314.795,14 CS T	280.887,15 303.011,52 583.898,67	280.887,15 303.011,52 583.898,67	17.650,45 519.783,32 537.433,77	298.537,60 822.794,84 1.121.332,44	Ins 0,00 Per 19.257,54 174.205,16
01 01 06	Titolo 01 SPESE CORRENTI U.P.B. 01 SPESE PER IL FUNZIONAMENTO DELL'ASSEMBLEA LEG.VA REG.LE Funzione 06 COMUNICAZIONE, DOCUMENTAZIONE, RELAZIONI ESTERNE E INTERNAZIONALI	RS 562.970,75 RS 1.321.795,00 CP 1.884.765,75 CS T	485.819,28 633.988,09 1.119.807,37	485.819,28 633.988,09 1.119.807,37	57.725,16 415.712,79 473.437,95	543.544,44 1.049.700,88 1.593.245,32	Ins 0,08 Per 19.426,23 272.094,12

## Bilancio Consuntivo Esercizio 2012 Parte Uscita

18/04/2013

Codice e Numero	Denominazione	Stanziameti Definitivi	Tesoriere Pagamenti	Pagamenti	Residui da riportare	Impegni	Minori Residui / Economie
01 01 07	Titolo 01 SPESE CORRENTI U.P.B. 01 SPESE PER IL FUNZIONAMENTO DELL'ASSEMBLEA LEG.VA REG.LE Funzione 07 RISORSE UMANE	RS 5.979.758,04 RS 8.995.000,00 CP 14.992.846,55 CS T	5.732.757,87 2.934.562,87 8.667.320,74	5.732.757,87 2.934.562,87 8.667.320,74	184.201,32 5.986.852,94 6.171.054,26	5.916.959,19 8.921.415,81 14.838.375,00	Ins 10.133,77 Per 52.665,08 73.584,19
01 01 08	Titolo 01 SPESE CORRENTI U.P.B. 01 SPESE PER IL FUNZIONAMENTO DELL'ASSEMBLEA LEG.VA REG.LE Funzione 08 LOGISTICA	RS 1.899.471,59 RS 5.890.794,00 CP 7.790.265,59 CS T	1.267.937,34 3.403.121,87 4.671.059,21	1.267.937,34 3.403.121,87 4.671.059,21	312.941,79 2.232.094,79 2.545.036,58	1.580.879,13 5.635.216,66 7.216.095,79	Ins 214.754,69 Per 103.837,77 255.577,34
01 01 99	Titolo 01 SPESE CORRENTI U.P.B. 01 SPESE PER IL FUNZIONAMENTO DELL'ASSEMBLEA LEG.VA REG.LE Funzione 99.	RS 15.337,96 RS 1.163.918,00 CP 1.191.237,25 CS T	15.337,96 20.710,60 36.048,56	15.337,96 20.710,60 36.048,56	0,00 10.566,45 10.566,45	15.337,96 31.277,05 46.615,01	Ins 0,00 Per 1.132.640,95
02 10	Titolo 02 CONTABILITA' SPECIALI U.P.B. 10 PARTITE DI GIRO	RS 361.336,23 RS 5.175.460,00 CP 5.536.796,23 CS T	360.254,21 3.791.069,31 4.151.323,52	360.254,21 3.791.069,31 4.151.323,52	0,00 369.020,29 369.020,29	360.254,21 4.160.089,60 4.520.343,81	Ins 1.082,02 Per 0,00 1.015.370,40
<b>TOTALE GENERALE USCITE</b>		RS 11.415.557,34 RS 43.992.464,49 CP 55.408.021,83 CS T	10.188.463,33 27.760.672,46 37.949.135,79	10.188.463,33 27.760.672,46 37.949.135,79	585.201,89 11.801.817,02 12.387.018,91	10.773.665,22 39.562.489,48 50.336.154,70	Ins 407.758,82 Per 234.133,30 4.429.975,01

**Quadro Riassuntivo Bilancio Consuntivo Esercizio 2012 Parte Uscita**

18/04/2013

Titoli	Stanziamen- ti Definitivi		Tesoriere Pagamenti		Pagamenti		Residui da riportare		Impegni		Minori Residui / Economie	
	RS	CP	RS	CP	RS	CP	RS	CP	RS	CP	Ins	Per
Totale Titolo 01 SPESE CORRENTI	11.054.221,11	38.817.004,49	9.828.209,12	23.969.603,15	9.828.209,12	23.969.603,15	585.201,89	11.432.796,73	10.413.411,01	35.402.399,88	406.676,80	234.133,30
		49.871.225,60		33.797.812,27		33.797.812,27	12.017.998,62		45.815.810,89		3.414.604,61	
	T	T										
Totale Titolo 02 CONTABILITA' SPECIALI	361.336,23	5.175.460,00	360.254,21	3.791.069,31	360.254,21	3.791.069,31	0,00	369.020,29	360.254,21	4.160.089,60	1.082,02	0,00
		5.536.796,23		4.151.323,52		4.151.323,52	369.020,29		4.520.343,81		1.015.370,40	
	T	T										
<b>TOTALE GENERALE USCITE</b>	11.415.557,34	43.992.464,49	10.188.463,33	27.760.672,46	10.188.463,33	27.760.672,46	585.201,89	11.801.817,02	10.773.665,22	39.562.489,48	407.758,82	234.133,30
		55.408.021,83		37.949.135,79		37.949.135,79	12.387.018,91		50.336.154,70		4.429.975,01	
	T	T										



TITOLO 01 SPESE CORRENTI  
 U.P.B. 01 SPESE PER IL FUNZIONAMENTO DELL'ASSEMBLEA LEG. VA REG.LE  
 Funzione 01 01 02 ATTIVITA' ORGANI ASSEMBLEARI

Capitolo	Denominazione	Stanzamenti Definitivi	Tesoriere Pagamenti	Pagamenti	Residui da riportare	Impegni	Minori Residui / Economie	
<b>10201 000</b>	INDENNITÀ DI CARICA DEI CONSIGLIERI REGIONALI	RS	0,00	0,00	0,00	0,00	0,00	
		RS	3.662.685,00	3.659.833,25	3.659.833,25	2.851,75	3.662.685,00	0,00
		CP	3.662.685,00	3.659.833,25	3.659.833,25	2.851,75	3.662.685,00	0,00
		CS	3.662.685,00	3.659.833,25	3.659.833,25	2.851,75	3.662.685,00	0,00
T								
<b>10202 000</b>	INDENNITÀ DI FUNZIONE AL PRES. DELL'ASSEMBLEA LEG.VA, AI COMPONENTI L'U.P., AI PRESIDENTI E.V., PRESIDENTI COMUNI, AI PRESIDENTI GRUPPI ASS. RI	RS	7.034,93	0,00	0,00	0,00	0,00	7.034,93
		RS	450.792,00	444.288,14	444.288,14	6.503,86	450.792,00	0,00
		CP	450.792,00	444.288,14	444.288,14	6.503,86	450.792,00	0,00
		CS	457.826,93	444.288,14	444.288,14	6.503,86	450.792,00	0,00
T								
<b>10203 000</b>	RIMBORSI SPESE AI CONSIGLIERI REGIONALI	RS	221.179,06	179.676,26	179.676,26	0,00	179.676,26	41.502,80
		RS	2.156.000,00	1.698.263,24	1.698.263,24	457.736,76	2.156.000,00	0,00
		CP	2.156.000,00	1.698.263,24	1.698.263,24	457.736,76	2.156.000,00	0,00
		CS	2.377.179,06	1.877.939,50	1.877.939,50	457.736,76	2.335.676,26	0,00
T								
<b>10204 000</b>	MISSIONI DEI CONSIGLIERI REGIONALI	RS	53.925,83	3.035,24	3.035,24	0,00	3.035,24	50.890,59
		RS	40.000,00	7.275,55	7.275,55	32.724,45	40.000,00	0,00
		CP	40.000,00	7.275,55	7.275,55	32.724,45	40.000,00	0,00
		CS	93.925,83	10.310,79	10.310,79	32.724,45	43.035,24	0,00
T								
<b>10205 000</b>	INDENNITÀ DI FINE MANDATO DEI CONSIGLIERI REGIONALI	RS	0,00	0,00	0,00	0,00	0,00	0,00
		RS	350.000,00	13.837,03	13.837,03	44.375,37	58.212,40	0,00
		CP	350.000,00	13.837,03	13.837,03	44.375,37	58.212,40	0,00
		CS	350.000,00	13.837,03	13.837,03	44.375,37	58.212,40	0,00
T								
<b>10206 000</b>	CORRESPONSIONE DEGLI ASSEGGNI VITALIZI	RS	519,78	519,78	519,78	0,00	519,78	0,00
		RS	4.953.000,00	4.674.964,37	4.674.964,37	0,00	4.674.964,37	0,00
		CP	4.953.000,00	4.674.964,37	4.674.964,37	0,00	4.674.964,37	0,00
		CS	4.953.519,78	4.675.484,15	4.675.484,15	0,00	4.675.484,15	0,00
T								

**TITOLO 01 SPESE CORRENTI**  
**U.P.B. 01 SPESE PER IL FUNZIONAMENTO DELL'ASSEMBLEA LEG. VA REG.LE**  
**Funzione 01 01 02 ATTIVITA' ORGANI ASSEMBLEARI**

Capitolo	Denominazione	Stanziamen- ti Definitivi		Tesoriere Pagamenti		Pagamenti		Residui da riportare		Impegni		Minori Residui / Economie	
		RS	CP	RS	CP	RS	CP	RS	CP	RS	CP	Ins	Per
<b>10207 000</b>	RESTITUZIONE CONTRIBUTI VERSATI AI CONSIGLIERI REGIONALI CESSATI	0,00	0,00	0,00	0,00	0,00	0,00	0,00	0,00	0,00	0,00	0,00	0,00
		RS	CP	RS	CP	RS	CP	RS	CP	RS	CP	Ins	Per
		0,00	0,00	0,00	0,00	0,00	0,00	0,00	0,00	0,00	0,00	0,00	0,00
		CP	CS	0,00	0,00	0,00	0,00	0,00	0,00	0,00	0,00	0,00	0,00
		CS	T	0,00	0,00	0,00	0,00	0,00	0,00	0,00	0,00	0,00	0,00
		T											
<b>10208 000</b>	ASSICURAZIONE CONSIGLIERI REGIONALI E SPESE LEGALI	0,00	0,00	0,00	0,00	0,00	0,00	0,00	0,00	0,00	0,00	0,00	0,00
		RS	CP	RS	CP	RS	CP	RS	CP	RS	CP	Ins	Per
		170.000,00	170.000,00	148.031,17	148.031,17	148.031,17	148.031,17	0,00	0,00	148.031,17	148.031,17	21.969,83	21.969,83
		CP	CS	148.031,17	148.031,17	148.031,17	148.031,17	0,00	0,00	148.031,17	148.031,17	21.969,83	21.969,83
		CS	T	148.031,17	148.031,17	148.031,17	148.031,17	0,00	0,00	148.031,17	148.031,17	21.969,83	21.969,83
		T											
<b>10209 000</b>	CONTRIBUTI AI GRUPPI ASSEMBLEARI	0,00	0,00	0,00	0,00	0,00	0,00	0,00	0,00	0,00	0,00	0,00	0,00
		RS	CP	RS	CP	RS	CP	RS	CP	RS	CP	Ins	Per
		3.818.828,46	3.818.828,46	3.818.736,46	3.818.736,46	3.818.736,46	3.818.736,46	0,00	0,00	3.818.736,46	3.818.736,46	92,00	92,00
		CP	CS	3.818.828,46	3.818.828,46	3.818.736,46	3.818.736,46	0,00	0,00	3.818.736,46	3.818.736,46	92,00	92,00
		CS	T	3.818.828,46	3.818.828,46	3.818.736,46	3.818.736,46	0,00	0,00	3.818.736,46	3.818.736,46	92,00	92,00
		T											
<b>10210 000</b>	COMPENSI PER I REVISORI DEI GRUPPI ASSEMBLEARI	18.019,91	18.019,91	15.885,53	15.885,53	15.885,53	15.885,53	0,00	0,00	15.885,53	15.885,53	2.134,38	2.134,38
		RS	CP	RS	CP	RS	CP	RS	CP	RS	CP	Ins	Per
		45.000,00	45.000,00	27.496,04	27.496,04	27.496,04	27.496,04	17.503,96	17.503,96	45.000,00	45.000,00	0,00	0,00
		CP	CS	63.019,91	63.019,91	43.381,57	43.381,57	17.503,96	17.503,96	60.885,53	60.885,53	0,00	0,00
		CS	T	63.019,91	63.019,91	43.381,57	43.381,57	17.503,96	17.503,96	60.885,53	60.885,53	0,00	0,00
		T											
<b>10212 000</b>	SPESE PER IL PERSONALE ASSEGNATO ALLE STRUTTURE SPECIALI DI CUI ALL'ART. 7 LETT. A) L.R. 43/01	598.951,72	598.951,72	597.717,95	597.717,95	597.717,95	597.717,95	500,00	500,00	598.217,95	598.217,95	356,92	356,92
		RS	CP	RS	CP	RS	CP	RS	CP	RS	CP	Ins	Per
		2.029.416,06	2.029.416,06	979.008,30	979.008,30	979.008,30	979.008,30	470.613,17	470.613,17	1.449.621,47	1.449.621,47	579.794,59	579.794,59
		CP	CS	2.628.367,78	2.628.367,78	1.576.726,25	1.576.726,25	471.113,17	471.113,17	2.047.839,42	2.047.839,42	0,00	0,00
		CS	T	2.628.367,78	2.628.367,78	1.576.726,25	1.576.726,25	471.113,17	471.113,17	2.047.839,42	2.047.839,42	0,00	0,00
		T											
<b>10213 000</b>	SPESE PER IL PERSONALE ASSEGNATO ALLE STRUTTURE SPECIALI DI CUI ALL'ART. 8 L.R. 43/01	944.850,73	944.850,73	486.549,07	486.549,07	486.549,07	486.549,07	0,00	0,00	944.850,73	944.850,73	0,00	0,00
		RS	CP	RS	CP	RS	CP	RS	CP	RS	CP	Ins	Per
		1.460.809,30	1.460.809,30	1.431.399,80	1.431.399,80	1.431.399,80	1.431.399,80	863.637,61	863.637,61	1.350.186,68	1.350.186,68	110.622,62	110.622,62
		CP	CS	2.405.660,03	2.405.660,03	1.431.399,80	1.431.399,80	863.637,61	863.637,61	2.295.037,41	2.295.037,41	0,00	0,00
		CS	T	2.405.660,03	2.405.660,03	1.431.399,80	1.431.399,80	863.637,61	863.637,61	2.295.037,41	2.295.037,41	0,00	0,00
		T											

TITOLO 01 SPESE CORRENTI  
U.P.B. 01 SPESE PER IL FUNZIONAMENTO DELL'ASSEMBLEA LEG.VA REG.LE  
Funzione 01 01 02 ATTIVITA' ORGANI ASSEMBLEARI

Capitolo	Denominazione	RS	RS	CP	CS	T	Stanziam. Definitivi	Tesoriere Pagamenti	Pagamenti	Residui da riportare	Impegni	Minori Residui / Economie	
<b>10216</b>	<b>000</b> SPESE DI RAPPRESENTANZA DEL PRESIDENTE, DELL'U.P., DEI PRESIDENTI DELLE COMUNI DELL'ASSEMBLEA LEG.VA REG.LE	RS	90.597,45	11.564,30	20.070,47	31.634,77	188.397,45	11.564,30	20.070,47	31.634,77	5.560,48	16.564,30	37.009,32 Per 37.023,83 77.169,05
<b>10217</b>	<b>000</b> FORMAZIONE E PARTECIPAZIONE CONSIGLIERI A CONGRESSI E CONVEGNI	RS	0,00	0,00	0,00	0,00	0,00	0,00	0,00	0,00	0,00	0,00	0,00
<b>Totale Funzione 02 ATTIVITA' ORGANI ASSEMBLEARI</b>		RS	1.935.079,41	1.753.249,79	1.753.249,79	1.753.249,79	1.935.079,41	1.753.249,79	1.753.249,79	1.753.249,79	5.500,00	1.758.749,79	138.928,94 Per 37.400,68 1.359.470,32
		RS	19.234.330,82	15.978.353,09	17.731.602,88	17.731.602,88	21.169.410,23	15.978.353,09	17.731.602,88	15.978.353,09	1.896.507,41	17.874.860,50	1.359.470,32
		CP											
		CS											
		T											
		T											

TITOLO 01 SPESE CORRENTI  
 U.P.B. 01 SPESE PER IL FUNZIONAMENTO DELL'ASSEMBLEA LEG. VA REG.LE  
 Funzione 01 01 03 ISTITUTI DI GARANZIA

Capitolo	Denominazione	Stanzamenti Definitivi	Tesoriere Pagamenti	Pagamenti	Residui da riportare	Impegni	Minori Residui / Economie	
<b>10301 000</b>	INDENNITÀ E TRATTAMENTO DI MISSIONE DEL DIFENSORE CIVICO	RS	6.094,32	0,00	0,00	0,00	Ins 6.094,32	
		RS					Per 0,00	
		CP	90.000,00	75.544,63	75.544,63	5.500,37	81.045,00	8.955,00
		CS	96.094,32	75.544,63	75.544,63	5.500,37	81.045,00	
T								
<b>10302 000</b>	SPESE DI RAPPRESENTANZA DEL DIFENSORE CIVICO	RS	970,20	387,70	387,70	441,50	829,20	Ins 0,00
		RS					Per 141,00	
		CP	1.000,00	0,00	0,00	1.000,00	1.000,00	0,00
		CS	1.970,20	387,70	387,70	1.441,50	1.829,20	
T								
<b>10303 000</b>	DOCUMENTAZIONE PER L'ATTIVITA' DI DIFESA CIVICA	RS	586,90	492,20	492,20	69,70	561,90	Ins 0,00
		RS					Per 25,00	
		CP	4.000,00	1.279,65	1.279,65	305,40	1.585,05	2.414,95
		CS	4.517,10	1.771,85	1.771,85	375,10	2.146,95	
T								
<b>10304 000</b>	INIZIATIVE PROMOZIONALI IN MATERIA DI DIFESA CIVICA	RS	22.034,78	21.709,26	21.709,26	205,51	21.914,77	Ins 0,01
		RS					Per 120,00	
		CP	71.000,00	35.286,65	35.286,65	35.613,42	70.900,07	99,93
		CS	93.034,78	56.995,91	56.995,91	35.818,93	92.814,84	
T								
<b>10305 000</b>	RIMBORSI SPESE PER INIZIATIVE POPOLARI E REFERENDARIE	RS	0,00	0,00	0,00	0,00	0,00	Ins 0,00
		RS					Per 0,00	
		CP	5.000,00	0,00	0,00	0,00	0,00	5.000,00
		CS	5.000,00	0,00	0,00	0,00	0,00	
T								
<b>10306 000</b>	SPESE PER LA CONSULTA DI GARANZIA	RS	10.538,50	0,00	0,00	0,00	0,00	Ins 10.538,50
		RS					Per 0,00	
		CP	50.000,00	25.946,09	25.946,09	24.053,91	50.000,00	0,00
		CS	60.538,50	25.946,09	25.946,09	24.053,91	50.000,00	
T								



**TITOLO 01 SPESE CORRENTI**  
**U.P.B. 01 SPESE PER IL FUNZIONAMENTO DELL'ASSEMBLEA LEG. VA REG.LE**  
**Funzione 01 01 03 ISTITUTI DI GARANZIA**

Capitolo	Denominazione	Stanziam. Definitivi	Tesoriere Pagamenti	Pagamenti	Residui da riportare	Impegni	Minori Residui / Economie
<b>10307 000</b>	GARANTE DELLE PERSONE SOTTOPOSTE A MISURE RESTRITTIVE O LIMITATIVE DELLA LIBERTA' PERSONALE	RS 19.240,00 RS 85.000,00 CP 104.240,00 CS T	6.734,62 49.355,48 56.090,10	6.734,62 49.355,48 56.090,10	0,00 34.121,67 34.121,67	6.734,62 83.477,15 90.211,77	Ins 12.505,38 Per 0,00 1.522,85
<b>10308 000</b>	GARANTE PER L'INFANZIA E L'ADOLESCENZA	RS 13.818,80 RS 78.000,00 CP 91.818,80 CS T	8.520,42 38.986,22 47.506,64	8.520,42 38.986,22 47.506,64	3.184,80 36.751,58 39.936,38	11.705,22 75.737,80 87.443,02	Ins 1.813,58 Per 300,00 2.262,20
<b>10309 000</b>	COORDINAMENTO DEI DIFENSORI CIVICI LOCALI	RS 9.784,50 RS 10.000,00 CP 19.784,50 CS T	9.046,58 3.264,90 12.311,48	9.046,58 3.264,90 12.311,48	737,92 6.736,10 7.473,02	9.784,50 10.000,00 19.784,50	Ins 0,00 Per 0,00 0,00
<b>Totale Funzione 03 ISTITUTI DI GARANZIA</b>		RS 83.068,00 RS 394.000,00 CP 476.998,20 CS T	46.890,78 229.663,62 276.554,40	46.890,78 229.663,62 276.554,40	4.639,43 144.081,45 148.720,88	51.530,21 373.745,07 425.275,28	Ins 30.951,79 Per 586,00 20.254,93

**TITOLO 01 SPESE CORRENTI**  
**U.P.B. 01 SPESE PER IL FUNZIONAMENTO DELL'ASSEMBLEA LEG. VA REG.LE**  
**Funzione 01 01 04 CO.RE.COM.**

Capitolo	Denominazione	Stanzamenti Definitivi	Tesoriere Pagamenti	Pagamenti	Residui da riportare	Impegni	Minori Residui / Economie
<b>10401 000</b>	INDENNITÀ, RIMBORSI SPESE E TRATTAMENTO DI MISSIONE DEL CORECOM	RS 3.980,40 RS 117.000,00 CP 120.980,40 CS T	3.232,49 100.180,43 103.412,92	3.232,49 100.180,43 103.412,92	0,00 16.819,57 16.819,57	3.232,49 117.000,00 120.232,49	Ins 747,91 Per 0,00 0,00
<b>10402 000</b>	SPESE DI RAPPRESENTANZA DEL PRESIDENTE E DEL VICE PRESIDENTE DEL CORECOM	RS 395,35 RS 1.000,00 CP 1.395,35 CS T	278,73 173,68 452,41	278,73 173,68 452,41	116,62 826,32 942,94	395,35 1.000,00 1.395,35	Ins 0,00 Per 0,00 0,00
<b>10403 000</b>	SPESE PER FUNZIONI PROPRIE CORECOM	RS 115.656,36 RS 215.000,00 CP 330.656,36 CS T	106.810,36 72.615,94 179.426,30	106.810,36 72.615,94 179.426,30	2.014,40 73.679,25 75.693,65	108.824,76 146.295,19 255.119,95	Ins 5.871,60 Per 960,00 68.704,81
<b>10407 000</b>	SPESE PER L'ESERCIZIO DI FUNZIONI DELEGATE AL CORECOM DALL'AUTORITÀ PER LE GARANZIE NELLE COMUNICAZIONI	RS 34.847,21 RS 247.000,00 CP 281.847,21 CS T	29.559,19 174.776,98 204.336,17	29.559,19 174.776,98 204.336,17	0,00 46.023,79 46.023,79	29.559,19 220.800,77 250.359,96	Ins 5.288,02 Per 0,00 26.199,23
<b>10408 000</b>	SPESE PER ATTIVITÀ SVOLTE PER CONTO DEL MINISTERO DELLO SVILUPPO ECONOMICO/COMUNICAZIONI	RS 0,00 RS 5.000,00 CP 5.000,00 CS T	0,00 0,00 0,00	0,00 0,00 0,00	0,00 0,00 0,00	0,00 0,00 0,00	Ins 0,00 Per 0,00 5.000,00
<b>Totale Funzione 04 CO.RE.COM.</b>		RS 154.879,32 RS 585.000,00 CP 739.879,32 CS T	139.880,77 347.747,03 487.627,80	139.880,77 347.747,03 487.627,80	2.131,02 137.348,93 139.479,95	142.011,79 485.095,96 627.107,75	Ins 11.907,53 Per 960,00 99.904,04

**TITOLO 01 SPESE CORRENTI**  
**U.P.B. 01 SPESE PER IL FUNZIONAMENTO DELL'ASSEMBLEA LEG. VA REG.LE**  
**Funzione 01 01 05 INFORMAZIONE**

Capitolo	Denominazione	Stanzamenti Definitivi		Tesoriere Pagamenti		Pagamenti		Residui da riportare		Impegni		Minori Residui / Economie	
		RS	CP	RS	CP	RS	CP	RS	CP	RS	CP	Ins	Per
<b>10501 000</b>	SPESE PER L'ACQUISIZIONE DELLE INFORMAZIONI	215.494,68	390.000,00	215.334,01	194.130,01	215.334,01	194.130,01	160,67	147.590,24	215.494,68	341.720,25	0,00	48.279,75
		RS	CP	RS	CP	RS	CP	RS	CP	RS	CP	Ins	Per
		605.494,68	605.494,68	409.464,02	409.464,02	409.464,02	409.464,02	147.750,91	147.750,91	557.214,93	557.214,93	0,00	0,00
		T	T	T	T	T	T	T	T	T	T	Ins	Per
<b>10502 000</b>	SPESE PER LE INIZIATIVE DI INFORMAZIONE RADIOTELEVISIVA	96.300,46	380.000,00	65.553,14	53.722,72	65.553,14	53.722,72	17.489,78	200.351,87	83.042,92	254.074,59	0,00	13.257,54
		RS	CP	RS	CP	RS	CP	RS	CP	RS	CP	Ins	Per
		476.300,46	476.300,46	119.275,86	119.275,86	119.275,86	119.275,86	217.841,65	217.841,65	337.117,51	337.117,51	0,00	125.925,41
		T	T	T	T	T	T	T	T	T	T	Ins	Per
<b>10503 000</b>	SPESE PER LA PUBBLICAZIONE DI RIVISTE E PERIODICI	6.000,00	0,00	0,00	0,00	0,00	0,00	0,00	0,00	0,00	0,00	0,00	6.000,00
		RS	CP	RS	CP	RS	CP	RS	CP	RS	CP	Ins	Per
		6.000,00	6.000,00	0,00	0,00	0,00	0,00	0,00	0,00	0,00	0,00	0,00	0,00
		T	T	T	T	T	T	T	T	T	T	Ins	Per
<b>10504 000</b>	ACQUISIZIONE SPAZI PERIODICI LOCALI	0,00	0,00	0,00	0,00	0,00	0,00	0,00	0,00	0,00	0,00	0,00	0,00
		RS	CP	RS	CP	RS	CP	RS	CP	RS	CP	Ins	Per
		0,00	0,00	0,00	0,00	0,00	0,00	0,00	0,00	0,00	0,00	0,00	0,00
		T	T	T	T	T	T	T	T	T	T	Ins	Per
<b>10505 000</b>	SPESE PER IL PERSONALE ASSEGNATO ALLA STRUTTURA SPECIALE INFORMAZIONE E COMUNICAZIONE DI CUI ALL'ART. 7 LETT. A) L.R. 43/2001	0,00	227.000,00	0,00	55.158,79	0,00	55.158,79	0,00	171.841,21	0,00	227.000,00	0,00	0,00
		RS	CP	RS	CP	RS	CP	RS	CP	RS	CP	Ins	Per
		227.000,00	227.000,00	55.158,79	55.158,79	55.158,79	55.158,79	171.841,21	171.841,21	227.000,00	227.000,00	0,00	0,00
		T	T	T	T	T	T	T	T	T	T	Ins	Per
<b>Totale Funzione 05 INFORMAZIONE</b>		317.795,14	997.000,00	280.887,15	303.011,52	280.887,15	303.011,52	17.650,45	519.783,32	298.537,60	822.794,84	0,00	19.257,54
		RS	CP	RS	CP	RS	CP	RS	CP	RS	CP	Ins	Per
		1.314.795,14	1.314.795,14	583.898,67	583.898,67	583.898,67	583.898,67	537.433,77	537.433,77	1.121.332,44	1.121.332,44	0,00	174.205,16
		T	T	T	T	T	T	T	T	T	T	Ins	Per

TITOLO 01 SPESE CORRENTI  
 U.P.B. 01 SPESE PER IL FUNZIONAMENTO DELL'ASSEMBLEA LEG. VA REG.LE  
 Funzione 01 01 06 COMUNICAZIONE, DOCUMENTAZIONE, RELAZIONI ESTERNE E INTERNAZIONALI

Capitolo	Denominazione	Stanzamenti Definitivi	Tesoriere Pagamenti	Pagamenti	Residui da riportare	Impegni	Minori Residui / Economie	
<b>10601 000</b>	SPESE PER LE SEDUTE DEGLI ORGANI COLLEGIALI	RS	4.630,67	1.247,42	1.247,42	3.383,25	4.630,67	0,00
		RS						0,00
		CP	10.500,00	6.126,77	6.126,77	4.373,23	10.500,00	0,00
		CS	15.130,67	7.374,19	7.374,19	7.756,48	15.130,67	0,00
T								
<b>10602 000</b>	SPESE DI RAPPRESENTANZA DELL'ASSEMBLEA LEGISLATIVA REGIONALE	RS	6.042,50	1.948,13	1.948,13	4.094,37	6.042,50	0,00
		RS						0,00
		CP	18.000,00	5.080,39	5.080,39	4.919,61	10.000,00	8.000,00
		CS	24.042,50	7.028,52	7.028,52	9.013,98	16.042,50	
T								
<b>10604 000</b>	INIZIATIVE CULTURALI, PUBBLICAZIONI, MANIFESTAZIONI	RS	86.330,91	70.623,50	70.623,50	6.666,90	77.290,40	0,00
		RS						9.040,51
		CP	55.500,00	1.182,31	1.182,31	8.248,69	9.431,00	46.069,00
		CS	141.830,91	71.805,81	71.805,81	14.915,59	86.721,40	
T								
<b>10605 000</b>	COMUNICAZIONE SOCIALE PUBBLICA E ISTITUZIONALE	RS	31.127,53	29.812,40	29.812,40	175,85	29.988,25	0,00
		RS						1.139,28
		CP	230.000,00	75.507,68	75.507,68	57.081,92	132.589,60	97.410,40
		CS	261.127,53	105.320,08	105.320,08	57.257,77	162.577,85	
T								
<b>10606 000</b>	SPESE PER FESTIVITA' E RICORRENZE	RS	1.928,11	0,00	0,00	1.928,11	1.928,11	0,00
		RS						0,00
		CP	29.600,00	11.269,37	11.269,37	12.920,50	24.189,87	5.410,13
		CS	31.528,11	11.269,37	11.269,37	14.848,61	26.117,98	
T								
<b>10607 000</b>	REALIZZAZIONE DI PUBBLICAZIONI E MATERIALE DIVULGATIVO	RS	4.840,00	0,00	0,00	4.840,00	4.840,00	0,00
		RS						0,00
		CP	0,00	0,00	0,00	0,00	0,00	0,00
		CS	4.840,00	0,00	0,00	4.840,00	4.840,00	0,00
T								

## Bilancio Consuntivo Esercizio 2012 Parte Uscita

18/04/2013

TITOLO 01 SPESE CORRENTI  
 U.P.B. 01 SPESE PER IL FUNZIONAMENTO DELL'ASSEMBLEA LEG. VA REG.LE  
 Funzione 01 01 06 COMUNICAZIONE, DOCUMENTAZIONE, RELAZIONI ESTERNE E INTERNAZIONALI

Capitolo	Denominazione	Stanziamen- ti Definitivi	Tesoriere Pagamenti	Pagamenti	Residui da riportare	Impegni	Minori Residui / Economie	
<b>10608 000</b>	DOCUMENTAZIONE PER GLI UFFICI	RS	32.486,43	21.320,93	21.320,93	9.480,75	Ins 0,00	
		RS					Per 1.684,75	
		CP	117.000,00	75.200,59	75.200,59	10.818,32	86.018,91	30.981,09
		CS	149.486,43	96.521,52	96.521,52	20.299,07	116.820,59	
T								
<b>10609 000</b>	BIBLIOTECA	RS	80.433,94	71.492,14	71.492,14	4.139,78	75.631,92	Ins 0,00
		RS					Per 4.802,02	
		CP	290.000,00	163.456,15	163.456,15	104.832,39	288.288,54	21.711,46
		CS	370.433,94	234.948,29	234.948,29	108.972,17	343.920,46	
T								
<b>10610 000</b>	VIDEOTECA	RS	71.797,74	71.355,44	71.355,44	350,84	71.706,28	Ins 0,00
		RS					Per 91,46	
		CP	70.000,00	55.723,50	55.723,50	14.247,75	69.971,25	28,75
		CS	141.797,74	127.078,94	127.078,94	14.598,59	141.677,53	
T								
<b>10611 000</b>	PROGETTAZIONI E ATTIVITÀ IN CAMPO EUROPEO	RS	19.992,57	15.894,42	15.894,42	4.098,15	19.992,57	Ins 0,00
		RS					Per 0,00	
		CP	108.195,00	27.672,60	27.672,60	48.716,94	76.389,54	31.805,46
		CS	128.187,57	43.567,02	43.567,02	52.815,09	96.382,11	
T								
<b>10612 000</b>	SVILUPPO DI FORME DI DEMOCRAZIA PARTECIPATA E CITTADINANZA ATTIVA	RS	57.595,90	57.499,92	57.499,92	95,90	57.595,82	Ins 0,08
		RS					Per 0,00	
		CP	100.000,00	39.431,55	39.431,55	56.993,38	96.424,93	3.575,07
		CS	157.595,90	96.931,47	96.931,47	57.089,28	154.020,75	
T								
<b>10613 000</b>	SVILUPPO DELLA CULTURA DEI DIRITTI UMANI	RS	50.329,27	40.203,50	40.203,50	8.896,50	49.100,00	Ins 0,00
		RS					Per 1.229,27	
		CP	55.000,00	15.000,00	15.000,00	20.000,00	35.000,00	20.000,00
		CS	105.329,27	55.203,50	55.203,50	28.896,50	84.100,00	
T								

TITOLO 01 SPESE CORRENTI  
U.P.B. 01 SPESE PER IL FUNZIONAMENTO DELL'ASSEMBLEA LEG. VA REG.LE  
Funzione 01 01 06 COMUNICAZIONE, DOCUMENTAZIONE, RELAZIONI ESTERNE E INTERNAZIONALI

Capitolo	Denominazione	RS	RS	CP	CS	T	Stanziamen- ti Definitivi	Tesoriere Pagamenti	Pagamenti	Residui da riportare	Impegni	Minori Residui / Economie
<b>10614</b>	<b>000</b> QUOTE ASSOCIATIVE	RS	0,00	RS	0,00	0,00	0,00	0,00	0,00	0,00	0,00	0,00
		CP	74.000,00	73.009,53	73.009,53	0,00	74.000,00	73.009,53	73.009,53	0,00	73.009,53	Per 990,47
		CS	74.000,00	73.009,53	73.009,53	0,00	74.000,00	73.009,53	73.009,53	0,00	73.009,53	
		T										
<b>10616</b>	<b>000</b> CONVENZIONI CON ASSOCIAZIONI, FONDAZIONI, ISTITUZIONI	RS	115.435,18	RS	104.421,48	9.574,76	115.435,18	104.421,48	104.421,48	9.574,76	113.996,24	Ins 0,00
		CP	164.000,00	85.327,65	85.327,65	72.560,06	164.000,00	85.327,65	85.327,65	72.560,06	157.887,71	Per 1.438,94
		CS	279.435,18	189.749,13	189.749,13	82.134,82	279.435,18	189.749,13	189.749,13	82.134,82	271.883,95	6.112,29
		T										
Totale Funzione 06 COMUNICAZIONE, DOCUMENTAZIONE, RELAZIONI ESTERNE E INTERNAZIONALI		RS	562.970,75	RS	485.819,28	57.725,16	562.970,75	485.819,28	485.819,28	57.725,16	543.544,44	Ins 0,08
		CP	1.321.795,00	633.988,09	633.988,09	415.712,79	1.321.795,00	633.988,09	633.988,09	415.712,79	1.049.700,88	Per 19.426,23
		CS	1.884.765,75	1.119.807,37	1.119.807,37	473.437,95	1.884.765,75	1.119.807,37	1.119.807,37	473.437,95	1.593.245,32	272.094,12
		T										

**TITOLO 01 SPESE CORRENTI**  
**U.P.B. 01 SPESE PER IL FUNZIONAMENTO DELL'ASSEMBLEA LEG. VA REG.LE**  
**Funzione 01 01 07 RISORSE UMANE**

Capitolo	Denominazione	Stanzamenti Definitivi			Tesoriere Pagamenti			Pagamenti			Residui da riportare		Impegni		Minori Residui / Economie
		RS	RS	CP	RS	RS	CP	RS	RS	CP	RS	Per	Ins	Per	
<b>10701 000</b>	STIPENDI ED ALTRI ASSEGNI FISSI E/O VARIABILI AL PERSONALE, COMPRESI GLI ONERI PREVIDENZIALI, ASSISTENZIALI ED ASSICURATIVI	RS	4.417.978,86	RS	4.343.329,04	RS	4.343.329,04	RS	74.081,59	RS	4.417.410,63	Ins	0,00	Per	568,23
		CP	6.640.000,00	CP	2.228.655,24	CP	2.228.655,24	CP	4.411.344,76	CP	6.640.000,00	Per	0,00	Per	0,00
		CS	11.046.067,37	CS	6.571.984,28	CS	6.571.984,28	CS	4.485.426,35	CS	11.057.410,63	Per	0,00	Per	0,00
		T		T		T		T		T		Ins	0,00	Per	0,00
<b>10702 000</b>	COMPENSI PER PRESTAZIONI DI LAVORO STRAORDINARIO	RS	13.807,27	RS	12.297,28	RS	12.297,28	RS	0,00	RS	12.297,28	Ins	0,00	Per	1.509,99
		CP	30.000,00	CP	4.431,22	CP	4.431,22	CP	25.568,78	CP	30.000,00	Per	0,00	Per	0,00
		CS	43.807,27	CS	16.728,50	CS	16.728,50	CS	25.568,78	CS	42.297,28	Per	0,00	Per	0,00
		T		T		T		T		T		Ins	0,00	Per	38.009,66
<b>10703 000</b>	TRATTAMENTO ECONOMICO DI MISSIONE DEI DIPENDENTI	RS	56.885,40	RS	13.771,65	RS	13.771,65	RS	5.104,09	RS	18.875,74	Ins	0,00	Per	38.009,66
		CP	30.000,00	CP	9.610,00	CP	9.610,00	CP	20.390,00	CP	30.000,00	Per	0,00	Per	0,00
		CS	86.885,40	CS	23.381,65	CS	23.381,65	CS	25.494,09	CS	48.875,74	Per	0,00	Per	0,00
		T		T		T		T		T		Ins	0,00	Per	3.580,80
<b>10704 000</b>	FORMAZIONE, SVILUPPO PROFESSIONALE DEI DIPENDENTI E PROMOZIONE DELLE PARI OPPORTUNITA', CONVEGNI E SEMINARI	RS	31.456,56	RS	27.875,76	RS	27.875,76	RS	0,00	RS	27.875,76	Ins	0,00	Per	3.580,80
		CP	51.000,00	CP	21.745,05	CP	21.745,05	CP	23.573,78	CP	45.318,83	Per	5.681,17	Per	5.681,17
		CS	82.456,56	CS	49.620,81	CS	49.620,81	CS	23.573,78	CS	73.194,59	Per	0,00	Per	0,00
		T		T		T		T		T		Ins	0,00	Per	0,00
<b>10705 000</b>	FONDO PER IL MIGLIORAMENTO DELL'EFFICIENZA DEI SERVIZI	RS	1.046.284,41	RS	969.931,42	RS	969.931,42	RS	76.352,99	RS	1.046.284,41	Ins	0,00	Per	0,00
		CP	1.350.000,00	CP	305.091,95	CP	305.091,95	CP	1.044.908,05	CP	1.350.000,00	Per	0,00	Per	0,00
		CS	2.396.284,41	CS	1.275.023,37	CS	1.275.023,37	CS	1.121.261,04	CS	2.396.284,41	Per	0,00	Per	0,00
		T		T		T		T		T		Ins	0,00	Per	0,00
<b>10706 000</b>	FONDO PER LA RETRIBUZIONE DI POSIZIONE E LA RETRIBUZIONE DI RISULTATO AREA DIRIGENZA	RS	352.833,20	RS	326.392,77	RS	326.392,77	RS	26.440,43	RS	352.833,20	Ins	0,00	Per	0,00
		CP	470.000,00	CP	114.083,00	CP	114.083,00	CP	355.917,00	CP	470.000,00	Per	0,00	Per	0,00
		CS	822.833,20	CS	440.475,77	CS	440.475,77	CS	382.357,43	CS	822.833,20	Per	0,00	Per	0,00
		T		T		T		T		T		Ins	0,00	Per	0,00

TITOLO 01 SPESE CORRENTI  
U.P.B. 01 SPESE PER IL FUNZIONAMENTO DELL'ASSEMBLEA LEG. VA REG.LE  
Funzione 01 01 07 RISORSE UMANE

Capitolo	Denominazione	Stanzamenti Definitivi	Tesoriere Pagamenti	Pagamenti	Residui da riportare	Impegni	Minori Residui / Economie	
<b>10707 000</b>	ACCERTAMENTI SANITARI	RS	361,72	361,72	361,72	0,00	361,72	Ins 0,00
		RS	15.000,00	16,10	16,10	5.329,00	5.345,10	Per 9.654,90
		CP	15.361,72	377,82	377,82	5.329,00	5.706,82	
		CS						
T								
<b>10710 000</b>	VESTIARIO	RS	18.470,80	5.931,34	5.931,34	1.337,20	7.268,54	Ins 7.392,69
		RS	23.000,00	6.490,16	6.490,16	16.509,84	23.000,00	Per 3.809,57
		CP	41.470,80	12.421,50	12.421,50	17.847,04	30.268,54	Per 0,00
		CS						
T								
<b>10711 000</b>	STUDI, RICERCHE E CONSULENZE	RS	32.980,25	25.230,99	25.230,99	870,80	26.101,79	Ins 2.363,63
		RS	256.000,00	211.184,15	211.184,15	37.704,58	248.888,73	Per 4.514,83
		CP	288.980,25	236.415,14	236.415,14	38.575,38	274.990,52	Per 7.111,27
		CS						
T								
<b>10712 000</b>	SPESE PER COMPENSI GETTONI DI PRESENZA RIMBORSI SPETTANTI AI MEMBRI ESTRANEI ALL'AMM.NE REG.LE DI CONSIGLI COMITATI E COMMISSIONI	RS	0,00	0,00	0,00	0,00	0,00	Ins 0,00
		RS	10.000,00	0,00	0,00	10.000,00	10.000,00	Per 0,00
		CP	10.000,00	0,00	0,00	10.000,00	10.000,00	Per 0,00
		CS						
T								
<b>10713 000</b>	SPESE PER L'ESPLETAMENTO DELLE PROCEDURE CONCORSUALI E PER LO SVILUPPO ORGANIZZATIVO	RS	672,00	0,00	0,00	0,00	0,00	Ins 0,00
		RS	20.000,00	0,00	0,00	20.000,00	20.000,00	Per 672,00
		CP	20.672,00	0,00	0,00	20.000,00	20.000,00	Per 0,00
		CS						
T								
<b>10714 000</b>	ATTIVAZIONE DI TIROCINI FORMATIVI, DI INIZIATIVE DI ALTERNANZA SCUOLA-LAVORO	RS	6.809,40	6.431,95	6.431,95	0,00	6.431,95	Ins 377,45
		RS	68.000,00	33.256,00	33.256,00	3.368,00	36.624,00	Per 0,00
		CP	74.809,40	39.687,95	39.687,95	3.368,00	43.055,95	Per 31.376,00
		CS						
T								





## Bilancio Consuntivo Esercizio 2012 Parte Uscita

18/04/2013

TITOLO 01 SPESE CORRENTI  
 U.P.B. 01 SPESE PER IL FUNZIONAMENTO DELL'ASSEMBLEA LEG. VA REG.LE  
 Funzione 01 01 07 RISORSE UMANE

Capitolo	Denominazione	Stanziam. Definitivi		Tesoriere Pagamenti		Pagamenti		Residui da riportare		Impegni		Minori Residui / Economie	
		RS	CP	RS	CP	RS	CP	RS	CP	RS	CP	Ins	Per
<b>10715</b>	<b>000</b>												
	PROGETTI PER L'INNOVAZIONE ORGANIZZATIVA												
		RS	CP	RS	CP	RS	CP	RS	CP	RS	CP	Ins	Per
		1.218,17	32.000,00	1.203,95	0,00	1.203,95	0,00	14,22	12.239,15	1.218,17	12.239,15	0,00	0,00
		33.218,17		1.203,95		1.203,95		12.253,37		13.457,32		19.760,85	
		T											
	Totale Funzione 07 RISORSE UMANE	RS	CP	RS	CP	RS	CP	RS	CP	RS	CP	Ins	Per
		5.979.758,04	8.995.000,00	5.732.757,87	2.934.562,87	5.732.757,87	2.934.562,87	184.201,32	5.986.852,94	5.916.959,19	8.921.415,81	10.133,77	52.665,08
			14.962.846,55		8.667.320,74		8.667.320,74		6.171.054,26		14.838.375,00		73.584,19
		T											

**TITOLO 01 SPESE CORRENTI**  
**U.P.B. 01 SPESE PER IL FUNZIONAMENTO DELL'ASSEMBLEA LEG. VA REG.LE**  
**Funzione 01 01 08 LOGISTICA**

Capitolo	Denominazione	Stanziamen- ti Definitivi	Tesoriere Pagamenti	Pagamenti	Residui da riportare	Impegni	Minor Residui / Economie	
<b>10801 000</b>	SPESE PER LA COMUNICAZIONE DI PUBBLICA UTILITÀ - PUBBLICIZZAZIONE BANDI DI GARA ED ONERI	RS	34.055,00	34.055,00	0,00	34.055,00	Ins 0,00	
		RS	61.000,00	776,56	47.554,65	48.331,21	Per 0,00	
		CP	95.055,00	34.831,56	34.831,56	47.554,65	Per 12.668,79	
		CS						
T								
<b>10802 000</b>	FITTI PASSIVI, ONERI CONDOMINIALI, UTENZE, SPESE POSTALI, IMPOSTE, TASSE E ONERI VARI	RS	711.295,00	348.205,52	348.205,52	265.456,79	613.662,31	Ins 579,20
		RS	2.391.000,00	1.916.319,33	1.916.319,33	474.680,67	2.391.000,00	Per 97.053,49
		CP	3.102.295,00	2.264.524,85	2.264.524,85	740.137,46	3.004.662,31	Per 0,00
		CS						
T								
<b>10803 000</b>	ARREDO: ACQUISTI E NOLEGGI	RS	18.517,09	18.277,29	18.277,29	239,80	18.517,09	Ins 0,00
		RS	75.000,00	42.256,38	42.256,38	6.301,69	48.558,07	Per 0,00
		CP	93.517,09	60.533,67	60.533,67	6.541,49	67.075,16	Per 26.441,93
		CS						
T								
<b>10804 000</b>	LOCALI, IMPIANTI FISSI E INTERVENTI MANUTENTIVI IN GENERE	RS	108.771,41	104.204,54	104.204,54	2.362,21	106.566,75	Ins 0,02
		RS	200.000,00	115.113,75	115.113,75	39.608,16	154.721,91	Per 2.204,64
		CP	308.771,41	219.318,29	219.318,29	41.970,37	261.288,66	Per 45.278,09
		CS						
T								
<b>10805 000</b>	SERVIZI DI RIPRODUZIONE E DI DEREGISTRAZIONE, TRADUZIONI E INTERPRETARIATO ECC.	RS	129.471,08	102.740,10	102.740,10	25.830,98	128.571,08	Ins 0,00
		RS	424.500,00	18.778,21	18.778,21	343.585,05	362.363,26	Per 900,00
		CP	553.971,08	121.518,31	121.518,31	369.416,03	490.934,34	Per 62.136,74
		CS						
T								
<b>10806 000</b>	SERVIZIO AUTOMOBILISTICO	RS	54.587,28	4.359,04	4.359,04	1.119,80	5.478,84	Ins 48.078,80
		RS	23.000,00	6.754,84	6.754,84	12.794,55	19.549,39	Per 1.029,64
		CP	77.587,28	11.113,88	11.113,88	13.914,35	25.028,23	Per 3.450,61
		CS						
T								

## Bilancio Consuntivo Esercizio 2012 Parte Uscita

18/04/2013

TITOLO 01 SPESE CORRENTI  
U.P.B. 01 SPESE PER IL FUNZIONAMENTO DELL'ASSEMBLEA LEG. VA REG.LE  
Funzione 01 01 08 LOGISTICA

Capitolo	Denominazione	Stanzamenti Definitivi	Tesoriere Pagamenti	Pagamenti	Residui da riportare	Impegni	Minori Residui / Economie	
<b>10807 000</b>	CANCELLERIA, CARTA, STAMPATI, RILEGATURE, MATERIALE VARIO DI CONSUMO	RS	47.996,15	41.696,11	41.696,11	5.270,04	46.966,15	Ins 0,00
		RS	80.000,00	53.359,77	53.359,77	22.211,62	75.571,39	Per 1.030,00
		CP	127.996,15	95.055,88	95.055,88	27.481,66	122.537,54	Per 4.428,61
		T						
<b>10808 000</b>	SERVIZIO DI VIGILANZA	RS	267.526,75	196.822,34	196.822,34	10.704,41	207.526,75	Ins 60.000,00
		RS	700.000,00	444.865,24	444.865,24	215.134,76	660.000,00	Per 0,00
		CP	967.526,75	641.687,58	641.687,58	225.839,17	867.526,75	Per 40.000,00
		T						
<b>10809 000</b>	SERVIZIO DI FACCHINAGGIO	RS	128.302,17	44.216,87	44.216,87	0,00	44.216,87	Ins 84.085,30
		RS	210.000,00	78.119,47	78.119,47	130.780,53	208.900,00	Per 0,00
		CP	338.302,17	122.336,34	122.336,34	130.780,53	253.116,87	Per 1.100,00
		T						
<b>10812 000</b>	ACQUISIZIONI, MANUTENZIONI, SERVIZI PER IL FUNZIONAMENTO DEL SISTEMA INFORMATICO	RS	288.319,59	264.552,93	264.552,93	135,29	264.688,22	Ins 22.011,37
		RS	1.211.294,00	425.933,84	425.933,84	785.328,29	1.211.262,13	Per 1.620,00
		CP	1.499.613,59	690.486,77	690.486,77	785.463,58	1.475.950,35	Per 31,87
		T						
<b>10813 000</b>	SERVIZI DI PULIZIA	RS	110.630,07	108.807,60	108.807,60	1.822,47	110.630,07	Ins 0,00
		RS	515.000,00	300.844,48	300.844,48	154.114,82	454.959,30	Per 0,00
		CP	625.630,07	409.652,08	409.652,08	155.937,29	565.589,37	Per 60.040,70
		T						
<b>Totale Funzione 08 LOGISTICA</b>		RS	1.899.471,59	1.267.937,34	1.267.937,34	312.941,79	1.580.879,13	Ins 214.754,69
		RS	5.890.794,00	3.403.121,87	3.403.121,87	2.232.094,79	5.635.216,66	Per 103.837,77
		CP	7.790.265,59	4.671.059,21	4.671.059,21	2.545.036,58	7.216.095,79	Per 255.577,34
		T						

TITOLO 01 SPESE CORRENTI  
U.P.B. 01 SPESE PER IL FUNZIONAMENTO DELL'ASSEMBLEA LEG. VA REG.LE  
Funzione 01 01 99 .

Capitolo	Denominazione	RS	RS	CP	CS	T	Stanziamen- ti Definitivi	Tesoriere Pagamenti	Pagamenti	Residui da riportare	Impegni	Minori Residui / Economie	
<b>19901 000</b>	FONDO DI RISERVA PER SPESE OBBLIGATORIE ED IMPREVISTE	RS	0,00	RS	0,00	CP	712.539,95	0,00	0,00	0,00	0,00	Ins Per	0,00 0,00
		CP	712.539,95	0,00	0,00	CS	712.539,95	0,00	0,00	0,00	0,00	0,00	712.539,95
		CS	712.539,95	0,00	0,00	T		0,00	0,00	0,00	0,00	0,00	
<b>19902 000</b>	RESIDUI PASSIVI PERENTI AGLI EFFETTI AMMINISTRATIVI RECLAMATI DAI CREDITORI	RS	0,00	RS	0,00	CP		0,00	0,00	0,00	0,00	Ins Per	0,00 0,00
		CP	5.234,49	5.234,49	5.234,49	CS	5.234,49	5.234,49	5.234,49	0,00	5.234,49	0,00	0,00
		CS	5.234,49	5.234,49	5.234,49	T		5.234,49	5.234,49	0,00	5.234,49	0,00	0,00
<b>19903 000</b>	SOPRAVVENIENZE PASSIVE	RS	15.337,96	RS	15.337,96	CP	11.042,56	7.976,11	7.976,11	3.066,45	11.042,56	Ins Per	0,00 0,00
		CP	11.042,56	7.976,11	7.976,11	CS	38.361,81	23.314,07	23.314,07	3.066,45	26.380,52	0,00	0,00
		CS	38.361,81	23.314,07	23.314,07	T		23.314,07	23.314,07	3.066,45	26.380,52	0,00	0,00
<b>19904 000</b>	VERSAMENTO QUOTA PARTE AVANZO DI AMMINISTRAZIONE ALLA GIUNTA REGIONALE	RS	0,00	RS	0,00	CP	0,00	0,00	0,00	0,00	0,00	Ins Per	0,00 0,00
		CP	0,00	0,00	0,00	CS	0,00	0,00	0,00	0,00	0,00	0,00	0,00
		CS	0,00	0,00	0,00	T		0,00	0,00	0,00	0,00	0,00	0,00

**TITOLO 01 SPESE CORRENTI**  
**U.P.B. 01 SPESE PER IL FUNZIONAMENTO DELL'ASSEMBLEA LEG.VA REG.LE**  
**Funzione 01 01 99 .**

Capitolo	Denominazione	Stanzamenti Definitivi		Tesoriere Pagamenti		Pagamenti		Residui da riportare		Impegni		Minori Residui / Economie	
		RS	CP	RS	CP	RS	CP	RS	CP	RS	CP	Ins	Per
<b>19905 000</b>	<b>FONDO PER LO SVILUPPO DI PROGETTI STRATEGICI</b>	0,00	435.101,00	0,00	7.500,00	0,00	7.500,00	0,00	7.500,00	0,00	15.000,00	0,00	420.101,00
			435.101,00		7.500,00		7.500,00		7.500,00		15.000,00		420.101,00
			T		T		T		T		T		T
<b>Totale Funzione 99 .</b>		15.337,96	1.163.918,00	15.337,96	20.710,60	15.337,96	20.710,60	0,00	10.566,45	15.337,96	31.277,05	0,00	1.132.640,95
			1.191.237,25		36.048,56		36.048,56		10.566,45		46.615,01		1.132.640,95
			T		T		T		T		T		T
<b>Totale U.P.B. 01 SPESE PER IL FUNZIONAMENTO DELL'ASSEMBLEA LEG.VA REG.LE</b>		11.054.221,11	38.817.004,49	9.828.209,12	23.969.603,15	9.828.209,12	23.969.603,15	585.201,89	11.432.796,73	10.413.411,01	35.402.399,88	406.676,80	234.133,30
			49.871.225,60		33.797.812,27		33.797.812,27		12.017.998,62		45.815.810,89		3.414.604,61
			T		T		T		T		T		T
<b>Totale Titolo 01 SPESE CORRENTI</b>		11.054.221,11	38.817.004,49	9.828.209,12	23.969.603,15	9.828.209,12	23.969.603,15	585.201,89	11.432.796,73	10.413.411,01	35.402.399,88	406.676,80	234.133,30
			49.871.225,60		33.797.812,27		33.797.812,27		12.017.998,62		45.815.810,89		3.414.604,61
			T		T		T		T		T		T

## Bilancio Consuntivo Esercizio 2012 Parte Uscita

18/04/2013

TITOLO 02 CONTABILITA' SPECIALI  
U.P.B. 10 PARTITE DI GIRO

Capitolo	Denominazione	Stanziamen- ti Definitivi	Tesoriere Pagamenti	Pagamenti	Residui da riportare	Impegni	Minori Residui / Economie
<b>21001 000</b>	ANTICIPAZIONI DI FONDI PER IL SERVIZIO DI ECONOMATO E PER I SERVIZI IN ECONOMIA	RS	0,00	0,00	0,00	0,00	Ins 0,00
		RS	516.460,00	516.460,00	516.460,00	0,00	Per 0,00
		CP	516.460,00	516.460,00	516.460,00	0,00	Per 0,00
		CS	516.460,00	516.460,00	516.460,00	0,00	Per 0,00
T							
<b>21002 000</b>	DEPOSITI CAUZIONALI; SPESE CONTRATTUALI E DI ASTE	RS	0,00	0,00	0,00	0,00	Ins 0,00
		RS	3.000,00	0,00	0,00	0,00	Per 0,00
		CP	3.000,00	0,00	0,00	0,00	Per 3.000,00
		CS	3.000,00	0,00	0,00	0,00	Per 3.000,00
T							
<b>21003 000</b>	VERSAMENTO RITENUTE PREVIDENZIALI E ASSISTENZIALI	RS	133.813,08	133.111,06	133.111,06	0,00	Ins 702,02
		RS	250.000,00	87.723,14	87.723,14	131.326,98	Per 0,00
		CP	250.000,00	87.723,14	87.723,14	131.326,98	Per 30.949,88
		CS	383.813,08	220.834,20	220.834,20	131.326,98	Per 30.949,88
T							
<b>21004 000</b>	VERSAMENTO RITENUTE ERARIALI	RS	223.947,24	223.947,24	223.947,24	0,00	Ins 0,00
		RS	3.690.000,00	2.680.130,53	2.680.130,53	237.687,88	Per 0,00
		CP	3.690.000,00	2.680.130,53	2.680.130,53	237.687,88	Per 772.181,59
		CS	3.913.947,24	2.904.077,77	2.904.077,77	237.687,88	Per 772.181,59
T							
<b>21005 000</b>	VERSAMENTO TRATTENUTE E RIMBORSI DIVERSI	RS	669,10	289,10	289,10	0,00	Ins 380,00
		RS	636.000,00	464.160,96	464.160,96	5,43	Per 0,00
		CP	636.000,00	464.160,96	464.160,96	5,43	Per 171.833,61
		CS	636.669,10	464.450,06	464.450,06	5,43	Per 171.833,61
T							

## Bilancio Consuntivo Esercizio 2012 Parte Uscita

18/04/2013

TITOLO 02 CONTABILITA' SPECIALI  
U.P.B. 10 PARTITE DI GIRO

Capitolo	Denominazione	Stanziamen- ti Definitivi	Tesoriere Pagamenti	Pagamenti	Residui da riportare	Impegni	Minori Residui / Economie
<b>21006 000</b>	VERSAMENTO DI SOMME ANTICIPATE PER CONTO DI TERZI	RS	2.906,81	2.906,81	2.906,81	0,00	Ins 0,00
		RS	80.000,00	42.594,68	42.594,68	0,00	Per 0,00
		CP	82.906,81	45.501,49	45.501,49	0,00	Per 37.405,32
		CS					
T							
Totale U.P.B. 10 PARTITE DI GIRO		RS	361.336,23	360.254,21	360.254,21	0,00	Ins 1.082,02
		RS	5.175.460,00	3.791.069,31	3.791.069,31	369.020,29	Per 0,00
		CP	5.536.796,23	4.151.323,52	4.151.323,52	4.160.089,60	Per 1.015.370,40
		CS					
		T					
Totale Titolo 02 CONTABILITA' SPECIALI		RS	361.336,23	360.254,21	360.254,21	0,00	Ins 1.082,02
		RS	5.175.460,00	3.791.069,31	3.791.069,31	369.020,29	Per 0,00
		CP	5.536.796,23	4.151.323,52	4.151.323,52	4.160.089,60	Per 1.015.370,40
		CS					
		T					
<b>TOTALE GENERALE USCITE</b>		RS	11.415.557,34	10.188.463,33	10.188.463,33	585.201,89	Ins 407.758,82
		RS	43.992.464,49	27.760.672,46	27.760.672,46	11.801.817,02	Per 234.133,30
		CP	55.408.021,83	37.949.135,79	37.949.135,79	12.387.018,91	Per 4.429.975,01
		CS					
		T					

Allegato parte integrante - 16

## **ALLEGATO II**



**Variazioni di Cassa da Consuntivo 2013**

u.p.b.	u.p.b. funzione capitolo	denominazione e funzione	denominazione capitolo	Residui da bilancio di previsione	Variazioni +	Variazioni -	Nuovi Residui	Previsioni di cassa 2013	Cassa finale variata
--------	--------------------------	--------------------------	------------------------	-----------------------------------	--------------	--------------	---------------	--------------------------	----------------------

**STATO DI PREVISIONE DELLE ENTRATE**

Giacenza di Cassa all'inizio dell'esercizio

13.345.658,98

13.345.658,98

**TITOLO 01 ENTRATE EFFETTIVE**

u.p.b.	01	10101	000	QUOTA BILANCIO REGIONALE DI COMPETENZA DELL'ASS. LEG. VA REG.	0,00	0,00	0,00	31.252.828,94	31.252.828,94	
u.p.b.	01	10103	000	QUOTA BILANCIO REGIONALE DI COMPETENZA DELL'ASS. LEG. VA REG.	94.135,00	0,00	-94.135,00	263.685,00	169.550,00	
u.p.b.	02	20101	000	ENTRATE PROPRIE LEG. VA REG.	25.023,66	0,00	-6.023,66	19.000,00	99.000,00	
u.p.b.	02	20103	000	ENTRATE PROPRIE	0,00	15.000,00	0,00	15.000,00	35.000,00	
u.p.b.	02	20104	000	ENTRATE PROPRIE	8.212,95	79.027,40	0,00	87.240,35	112.240,35	
u.p.b.	02	20105	000	ENTRATE PROPRIE	0,00	0,00	0,00	0,00	0,00	
u.p.b.	02	20106	000	ENTRATE PROPRIE	0,00	0,00	0,00	634.315,00	634.315,00	
u.p.b.	02	20107	000	ENTRATE PROPRIE	29.150,00	0,00	-21.650,00	7.500,00	32.500,00	
u.p.b.	02	20108	000	ENTRATE PROPRIE	91.120,53	0,00	0,00	91.120,53	273.361,59	
<b>TOTALE TITOLO 01</b>					<b>247.642,14</b>	<b>94.027,40</b>	<b>-121.808,66</b>	<b>219.860,88</b>	<b>32.636.577,14</b>	<b>32.608.795,88</b>

**TITOLO 02 CONTABILITA' SPECIALI**

u.p.b.	10	21001	000	RECUPERO DI FONDI ANTICIPATI PER IL SERVIZIO DI ECONOMATO E PER I SERVIZI IN ECONOMIA	0,00	0,00	0,00	0,00	516.460,00	516.460,00
u.p.b.	10	21002	000	DEPOSITI CAUZIONALI, SPESE CONTRATTUALI E DI ASTE	671,39	0,00	0,00	671,39	3.671,39	3.671,39
u.p.b.	10	21003	000	RITENUTE PREVIDENZIALI E ASSISTENZIALI	0,00	37.535,69	0,00	37.535,69	250.000,00	287.535,69

### Variazioni di Cassa da Consuntivo 2013

u.p.b.	u.p.b. funzione capitolo	denominazione e funzione	denominazione capitolo	Residui da bilancio di previsione	Variazioni +	Variazioni -	Nuovi Residui	Previsioni di cassa 2013	Cassa finale variata	
<b>STATO DI PREVISIONE DELLE ENTRATE</b>										
<b>TITOLO 02 CONTABILITA' SPECIALI</b>										
u.p.b.	10	21004	000	RITENUTE ERARIALI	306,13	0,00	-216,82	89,31	3.500.306,13	3.500.089,31
u.p.b.	10	21005	000	TRATTENUTE E RIMBORSI DIVERSI	2.000,00	0,00	-2.000,00	0,00	602.000,00	600.000,00
u.p.b.	10	21006	000	RECUPERO DI SOMME ANTICIPATE PER CONTO DI TERZI	8.940,72	0,00	-6.283,66	2.657,06	88.940,72	82.657,06
				<b>TOTALE TITOLO 02</b>	<b>11.918,24</b>	<b>37.535,69</b>	<b>-8.500,48</b>	<b>40.953,45</b>	<b>4.961.378,24</b>	<b>4.990.413,45</b>
				<b>TOTALE ENTRATE</b>	<b>259.560,38</b>	<b>131.563,09</b>	<b>-130.309,14</b>	<b>260.814,33</b>	<b>50.943.614,36</b>	<b>50.944.868,31</b>

### STATO DI PREVISIONE DELLE SPESE

TITOLO	01	SPESE CORRENTI								
u.p.b.	01	10101	000	SUPPORTO AL PROCESSO LEGISLATIVO	0,00	0,00	0,00	0,00	0,00	0,00
u.p.b.	01	10102	000	SUPPORTO AL PROCESSO LEGISLATIVO	0,00	0,00	0,00	0,00	0,00	0,00
u.p.b.	01	10103	000	SUPPORTO AL PROCESSO LEGISLATIVO	0,00	0,00	0,00	0,00	0,00	0,00
u.p.b.	01	10104	000	SUPPORTO AL PROCESSO LEGISLATIVO	40.480,00	39.995,27	0,00	80.475,27	220.646,67	260.641,94
u.p.b.	01	10105	000	SUPPORTO AL PROCESSO LEGISLATIVO	20.412,72	0,00	-10.626,62	9.786,10	50.412,72	39.786,10
u.p.b.	01	10201	000	ATTIVITA' ORGANI ASSEMBLEARI	0,00	2.851,75	0,00	2.851,75	3.663.000,00	3.665.851,75
u.p.b.	01	10202	000	ATTIVITA' ORGANI ASSEMBLEARI	0,00	6.503,86	0,00	6.503,86	450.792,00	457.295,86
u.p.b.	01	10203	000	ATTIVITA' ORGANI ASSEMBLEARI	200.000,00	257.736,76	0,00	457.736,76	2.150.000,00	2.407.736,76
u.p.b.	01	10204	000	ATTIVITA' ORGANI ASSEMBLEARI	25.890,59	6.833,86	0,00	32.724,45	45.890,59	52.724,45
u.p.b.	01	10205	000	ATTIVITA' ORGANI ASSEMBLEARI	0,00	44.375,37	0,00	44.375,37	528.288,00	572.663,37

### Variazioni di Cassa da Consuntivo 2013

u.p.b.	u.p.b. funzione capitolo	denominazione e funzione	denominazione capitolo	Residui da bilancio di previsione	Variazioni +	Variazioni -	Nuovi Residui	Previsioni di cassa 2013	Cassa finale variata
--------	--------------------------	--------------------------	------------------------	-----------------------------------	--------------	--------------	---------------	--------------------------	----------------------

#### STATO DI PREVISIONE DELLE SPESE

##### TITOLO 01 SPESE CORRENTI

u.p.b.	01	10206	000	ATTIVITA' ORGANI ASSEMBLEARI	CORRESPONSIONE DEGLI ASSEGNI VITALIZI	519,78	0,00	-519,78	0,00	5.035.519,78	5.035.000,00
u.p.b.	01	10207	000	ATTIVITA' ORGANI ASSEMBLEARI	RESTITUZIONE CONTRIBUTI VERSATI AI CONSIGLIERI REGIONALI CESSATI	0,00	0,00	0,00	0,00	0,00	0,00
u.p.b.	01	10208	000	ATTIVITA' ORGANI ASSEMBLEARI	ASSICURAZIONE CONSIGLIERI REGIONALI E SPESE LEGALI CONTRIBUTI AI GRUPPI ASSEMBLEARI	0,00	0,00	0,00	0,00	200.000,00	200.000,00
u.p.b.	01	10209	000	ATTIVITA' ORGANI ASSEMBLEARI	COMPENSI PER I REVISORI DEI GRUPPI ASSEMBLEARI	0,00	0,00	0,00	0,00	250.000,00	250.000,00
u.p.b.	01	10210	000	ATTIVITA' ORGANI ASSEMBLEARI	SPESE PER IL PERSONALE ASSEGNATO ALLE STRUTTURE SPECIALI DI CUI ALL'ART. 7 LETT. A) L.R. 43/01	17.134,38	369,58	0,00	17.503,96	62.134,38	62.503,96
u.p.b.	01	10212	000	ATTIVITA' ORGANI ASSEMBLEARI	SPESE PER IL PERSONALE ASSEGNATO ALLE STRUTTURE SPECIALI DI CUI ALL'ART. 7 LETT. A) L.R. 43/01	563.414,37	0,00	-92.301,20	471.113,17	2.173.414,37	2.081.113,17
u.p.b.	01	10213	000	ATTIVITA' ORGANI ASSEMBLEARI	SPESE PER IL PERSONALE ASSEGNATO ALLE STRUTTURE SPECIALI DI CUI ALL'ART. 8 L.R. 43/01	1.120.000,00	0,00	-256.362,39	863.637,61	3.720.500,00	3.464.137,61
u.p.b.	01	10216	000	ATTIVITA' ORGANI ASSEMBLEARI	SPESE DI RAPPRESENTANZA DEL PRESIDENTE, DELL'U.P., DEI PRESIDENTI DELLE COMMUNI DELL'ASSEMBLEA LEG. VA REG. LE FORMAZIONE E PARTECIPAZIONE CONSIGLIERI A CONGRESSI E CONVEGNI	50.000,00	0,00	-44.439,52	5.560,48	50.000,00	5.560,48
u.p.b.	01	10217	000	ATTIVITA' ORGANI ASSEMBLEARI	INDENNITA' E TRATTAMENTO DI MISSIONE DEL DIFENSORE CIVICO	0,00	0,00	0,00	0,00	0,00	0,00
u.p.b.	01	10301	000	ISTITUTI DI GARANZIA	SPESE DI RAPPRESENTANZA DEL DIFENSORE CIVICO	5.094,32	406,05	0,00	5.500,37	85.094,32	85.500,37
u.p.b.	01	10302	000	ISTITUTI DI GARANZIA	DOCUMENTAZIONE PER L'ATTIVITA' DI DIFESA CIVICA	841,50	600,00	0,00	1.441,50	1.841,50	2.441,50
u.p.b.	01	10303	000	ISTITUTI DI GARANZIA	INIZIATIVE PROMOZIONALI IN MATERIA DI DIFESA CIVICA	1.044,70	0,00	-669,60	375,10	5.044,70	4.375,10
u.p.b.	01	10304	000	ISTITUTI DI GARANZIA	RIMBORSI SPESE PER INIZIATIVE POPOLARI E REFERENDARIE	18.455,51	17.363,42	0,00	35.818,93	74.455,51	91.818,93
u.p.b.	01	10305	000	ISTITUTI DI GARANZIA	SPESE PER LA CONSULTA DI GARANZIA	5.000,00	0,00	-5.000,00	0,00	10.000,00	5.000,00
u.p.b.	01	10306	000	ISTITUTI DI GARANZIA		12.000,00	12.053,91	0,00	24.053,91	92.000,00	104.053,91

### Variazioni di Cassa da Consuntivo 2013

u.p.b.	u.p.b. funzione capitolo	denominazione e funzione	denominazione capitolo	Residui da bilancio di previsione	Variazioni +	Variazioni -	Nuovi Residui	Previsioni di cassa 2013	Cassa finale variata
--------	--------------------------	--------------------------	------------------------	-----------------------------------	--------------	--------------	---------------	--------------------------	----------------------

#### STATO DI PREVISIONE DELLE SPESE

##### TITOLO 01 SPESE CORRENTI

u.p.b.	01	10307	000	ISTITUTI DI GARANZIA	GARANTE DELLE PERSONE SOTTOPOSTE A MISURE RESTRITTIVE O LIMITATIVE DELLA LIBERTA' PERSONALE	22.000,00	12.121,67	0,00	34.121,67	103.000,00	115.121,67
u.p.b.	01	10308	000	ISTITUTI DI GARANZIA	GARANTE PER L'INFANZIA E L'ADOLESCENZA	14.523,80	25.412,58	0,00	39.936,38	102.523,80	127.936,38
u.p.b.	01	10309	000	ISTITUTI DI GARANZIA	COORDINAMENTO DEI DIFENSORI CIVICI LOCALI	1.933,92	5.539,10	0,00	7.473,02	1.933,92	7.473,02
u.p.b.	01	10401	000	CO.RE.COM.	INDENNITA', RIMBORSI, SPESE E TRATTAMENTO DI MISSIONE DEL CORECOM	6.167,32	10.652,25	0,00	16.819,57	123.167,32	133.819,57
u.p.b.	01	10402	000	CO.RE.COM.	SPESE DI RAPPRESENTANZA DEL PRESIDENTE E DEL VICE PRESIDENTE DEL CORECOM	300,00	642,94	0,00	942,94	1.300,00	1.942,94
u.p.b.	01	10403	000	CO.RE.COM.	SPESE PER FUNZIONI PROPRIE CORECOM	89.700,00	0,00	-14.006,35	75.693,65	183.700,00	169.693,65
u.p.b.	01	10407	000	CO.RE.COM.	SPESE PER L'ESERCIZIO DI FUNZIONI DELEGATE AL CORECOM DALL'AUTORITA' PER LE GARANZIE NELLE COMUNICAZIONI	50.989,80	0,00	-4.966,01	46.023,79	297.989,80	293.023,79
u.p.b.	01	10408	000	CO.RE.COM.	SPESE PER ATTIVITA' SVOLTE PER CONTO DEL MINISTERO DELLO SVILUPPO	0,00	0,00	0,00	0,00	0,00	0,00
u.p.b.	01	10501	000	INFORMAZIONE	ECONOMICO/COMUNICAZIONI	60.160,67	87.590,24	0,00	147.750,91	385.160,67	472.750,91
u.p.b.	01	10502	000	INFORMAZIONE	SPESE PER L'ACQUISIZIONE DELLE INFORMAZIONI	140.000,00	77.841,65	0,00	217.841,65	520.000,00	597.841,65
u.p.b.	01	10503	000	INFORMAZIONE	SPESE PER LE INIZIATIVE DI INFORMAZIONE RADIOTELEVISIVA	0,00	0,00	0,00	0,00	0,00	0,00
u.p.b.	01	10504	000	INFORMAZIONE	SPESE PER LA PUBBLICAZIONE DI RIVISTE E PERIODICI	0,00	0,00	0,00	0,00	0,00	0,00
u.p.b.	01	10505	000	INFORMAZIONE	ACQUISIZIONE SPAZI PERIODICI LOCALI	100.000,00	71.841,21	0,00	171.841,21	375.000,00	446.841,21
u.p.b.	01	10506	000	INFORMAZIONE	SPESE PER IL PERSONALE ASSEGNATO ALLA STRUTTURA SPECIALE INFORMAZIONE E COMUNICAZIONE DI CUI ALL'ART. 7 LETT. A) L.R. 43/2001	0,00	0,00	0,00	0,00	200.000,00	200.000,00
u.p.b.	01	10506	000	INFORMAZIONE	COMUNICAZIONE ISTITUZIONALE (C.N.I.)	0,00	0,00	0,00	0,00	200.000,00	200.000,00

### Variazioni di Cassa da Consuntivo 2013

u.p.b.	u.p.b. funzione capitolo	denominazione e funzione	denominazione capitolo	Residui da bilancio di previsione	Variazioni +	Variazioni -	Nuovi Residui	Previsioni di cassa 2013	Cassa finale variata
--------	--------------------------	--------------------------	------------------------	-----------------------------------	--------------	--------------	---------------	--------------------------	----------------------

#### STATO DI PREVISIONE DELLE SPESE

##### TITOLO 01 SPESE CORRENTI

u.p.b.	01	10601	000	COMUNICAZIONE, DOCUMENTAZIONE, RELAZIONI ESTERNE E INTERNAZIONALI	SPESE PER LE SEDUTE DEGLI ORGANI COLLEGIALI	3.000,00	4.756,48	0,00	7.756,48	16.000,00	20.756,48
u.p.b.	01	10602	000	COMUNICAZIONE, DOCUMENTAZIONE, RELAZIONI ESTERNE E INTERNAZIONALI	SPESE DI RAPPRESENTANZA DELL'ASSEMBLEA LEGISLATIVA REGIONALE	2.500,00	6.513,98	0,00	9.013,98	17.500,00	24.013,98
u.p.b.	01	10604	000	COMUNICAZIONE, DOCUMENTAZIONE, RELAZIONI ESTERNE E INTERNAZIONALI	INIZIATIVE CULTURALI, PUBBLICAZIONI, MANIFESTAZIONI	37.876,50	0,00	-22.960,91	14.915,59	77.876,50	54.915,59
u.p.b.	01	10605	000	COMUNICAZIONE, DOCUMENTAZIONE, RELAZIONI ESTERNE E INTERNAZIONALI	PARTICIPAZIONE E RENDICONTAZIONE SOCIALE	75.175,85	0,00	-17.918,08	57.257,77	305.175,85	287.257,77
u.p.b.	01	10606	000	COMUNICAZIONE, DOCUMENTAZIONE, RELAZIONI ESTERNE E INTERNAZIONALI	RICORRENZE CIVILI E RELIGIOSE	15.280,00	0,00	-431,39	14.848,61	25.880,00	25.448,61
u.p.b.	01	10607	000	COMUNICAZIONE, DOCUMENTAZIONE, RELAZIONI ESTERNE E INTERNAZIONALI	REALIZZAZIONE DI PUBBLICAZIONI E MATERIALE DIVULGATIVO	4.840,00	0,00	0,00	4.840,00	4.840,00	4.840,00
u.p.b.	01	10608	000	COMUNICAZIONE, DOCUMENTAZIONE, RELAZIONI ESTERNE E INTERNAZIONALI	DOCUMENTAZIONE PER GLI UFFICI	24.766,61	0,00	-4.467,54	20.299,07	129.766,61	125.299,07
u.p.b.	01	10609	000	COMUNICAZIONE, DOCUMENTAZIONE, RELAZIONI ESTERNE E INTERNAZIONALI	BIBLIOTECA	67.000,00	41.972,17	0,00	108.972,17	346.500,00	388.472,17
u.p.b.	01	10610	000	COMUNICAZIONE, DOCUMENTAZIONE, RELAZIONI ESTERNE E INTERNAZIONALI	VIDEOTECA	25.093,01	0,00	-10.494,42	14.598,59	95.093,01	84.598,59
u.p.b.	01	10611	000	COMUNICAZIONE, DOCUMENTAZIONE, RELAZIONI ESTERNE E INTERNAZIONALI	PROGETTAZIONI E ATTIVITÀ IN CAMPO EUROPEO	45.000,00	7.815,09	0,00	52.815,09	126.000,00	133.815,09

### Variazioni di Cassa da Consuntivo 2013

u.p.b.	u.p.b. funzione capitolo	denominazione e funzione	denominazione capitolo	Residui da bilancio di previsione	Variazioni +	Variazioni -	Nuovi Residui	Previsioni di cassa 2013	Cassa finale variata
--------	--------------------------	--------------------------	------------------------	-----------------------------------	--------------	--------------	---------------	--------------------------	----------------------

#### STATO DI PREVISIONE DELLE SPESE

##### TITOLO 01 SPESE CORRENTI

u.p.b.	01	10612	000	COMUNICAZIONE, DOCUMENTAZIONE, RELAZIONI ESTERNE E INTERNAZIONALI	PROMOZIONE DEI DIRITTI E CITTADINANZA ATTIVA	38.000,00	19.089,28	0,00	57.089,28	118.000,00	137.089,28
u.p.b.	01	10613	000	COMUNICAZIONE, DOCUMENTAZIONE, RELAZIONI ESTERNE E INTERNAZIONALI	SVILUPPO DELLA CULTURA DEI DIRITTI UMANI	63.296,50	0,00	-34.400,00	28.896,50	118.296,50	83.896,50
u.p.b.	01	10614	000	COMUNICAZIONE, DOCUMENTAZIONE, RELAZIONI ESTERNE E INTERNAZIONALI	QUOTE ASSOCIATIVE	0,00	0,00	0,00	0,00	74.000,00	74.000,00
u.p.b.	01	10616	000	COMUNICAZIONE, DOCUMENTAZIONE, RELAZIONI ESTERNE E INTERNAZIONALI	CONVENZIONI CON ASSOCIAZIONI, FONDAZIONI, ISTITUZIONI	69.931,29	12.203,53	0,00	82.134,82	201.431,29	213.634,82
u.p.b.	01	10701	000	RISORSE UMANE	STIPENDI ED ALTRI ASSEGNI FISSI E/O VARIABILI AL PERSONALE, COMPRESI GLI ONERI PREVIDENZIALI, ASSISTENZIALI ED ASSICURATIVI	4.514.695,84	0,00	-29.269,49	4.485.426,35	11.164.695,84	11.135.426,35
u.p.b.	01	10702	000	RISORSE UMANE	COMPENSI PER PRESTAZIONI DI LAVORO STRAORDINARIO	25.568,78	0,00	0,00	25.568,78	55.568,78	55.568,78
u.p.b.	01	10703	000	RISORSE UMANE	TRATTAMENTO ECONOMICO DI MISSIONE DEI DIPENDENTI	25.494,09	0,00	0,00	25.494,09	55.494,09	55.494,09
u.p.b.	01	10704	000	RISORSE UMANE	FORMAZIONE, SVILUPPO PROFESSIONALE DEI DIPENDENTI E PROMOZIONE DELLE PARI OPPORTUNITÀ, CONVEGNI E SEMINARI	22.500,00	1.073,78	0,00	23.573,78	73.500,00	74.573,78
u.p.b.	01	10705	000	RISORSE UMANE	FONDO PER IL MIGLIORAMENTO DELL'EFFICIENZA DEI SERVIZI	1.123.137,94	0,00	-1.876,90	1.121.261,04	2.453.137,94	2.451.261,04
u.p.b.	01	10706	000	RISORSE UMANE	FONDO PER LA RETRIBUZIONE DI POSIZIONE E LA RETRIBUZIONE DI RISULTATO AREA DIRIGENZA ACCERTAMENTI SANITARI	382.357,43	0,00	0,00	382.357,43	842.357,43	842.357,43
u.p.b.	01	10707	000	RISORSE UMANE	VESTITARIO	6.000,00	0,00	-671,00	5.329,00	21.000,00	20.329,00
u.p.b.	01	10710	000	RISORSE UMANE	STUDI, RICERCHE E CONSULENZE	11.337,20	6.509,84	0,00	17.847,04	27.337,20	33.847,04
u.p.b.	01	10711	000	RISORSE UMANE		34.500,00	4.075,38	0,00	38.575,38	244.500,00	248.575,38

**Variazioni di Cassa da Consuntivo 2013**

15/04/2013

u.p.b.	u.p.b. funzione capitolo	denominazione funzione	denominazione capitolo	Residui da bilancio di previsione	Variazioni +	Variazioni -	Nuovi Residui	Previsioni di cassa 2013	Cassa finale variata
--------	--------------------------	------------------------	------------------------	-----------------------------------	--------------	--------------	---------------	--------------------------	----------------------

**STATO DI PREVISIONE DELLE SPESE**
**TITOLO 01 SPESE CORRENTI**

u.p.b.	01	10712	000	RISORSE UMANE	10.000,00	0,00	0,00	10.000,00	20.000,00	20.000,00
				SPESE PER COMPENSI GETTONI DI PRESENZA RIMBORSI SPETTANTI AI MEMBRI ESTRANEEI ALL'AMMNE REG.LE DI CONSIGLI COMITATE COMMISSIONI						
u.p.b.	01	10713	000	RISORSE UMANE	20.000,00	0,00	0,00	20.000,00	40.000,00	40.000,00
				SPESE PER L'ESPLETAMENTO DELLE PROCEDURE CONCORSUALI E PER LO SVILUPPO ORGANIZZATIVO						
u.p.b.	01	10714	000	RISORSE UMANE	14.000,00	0,00	-10.632,00	3.368,00	74.000,00	63.368,00
				ATTIVAZIONE DI TIROCINI FORMATIVI, DI INIZIATIVE DI ALTERNANZA SCUOLA-LAVORO PROGETTI PER L'INNOVAZIONE ORGANIZZATIVA						
u.p.b.	01	10715	000	RISORSE UMANE	10.014,22	2.239,15	0,00	12.253,37	35.014,22	37.253,37
				SPESE PER LA COMUNICAZIONE DI PUBBLICA UTILITA' - PUBBLICIZZAZIONE BANDI DI GARA ED ONERI						
u.p.b.	01	10801	000	LOGISTICA	20.000,00	27.554,65	0,00	47.554,65	60.000,00	87.554,65
				FITTI PASSIVI, ONERI CONDOMINIALI, UTENZE, SPESE POSTALI, IMPOSTE, TASSE E ONERI VARI						
u.p.b.	01	10802	000	LOGISTICA	527.668,28	212.469,18	0,00	740.137,46	2.953.468,28	3.165.937,46
				ARREDO: ACQUISTI E NOLEGGI LOCALI, IMPIANTI FISSI E INTERVENTI MANUTENTIVI IN GENERE						
u.p.b.	01	10803	000	LOGISTICA	10.239,80	0,00	-3.698,31	6.541,49	110.239,80	106.541,49
				SERVIZI DI RIPRODUZIONE E DI DEREGISTRAZIONE, TRADUZIONI E INTERPRETARATO ECC.						
u.p.b.	01	10804	000	LOGISTICA	70.433,73	0,00	-28.463,36	41.970,37	286.433,73	257.970,37
				SERVIZIO AUTOMOBILISTICO						
u.p.b.	01	10805	000	LOGISTICA	137.108,35	232.307,68	0,00	369.416,03	550.083,35	782.391,03
				CANCELLERIA, CARTA, STAMPATI, RILEGATURE, MATERIALE VARIO DI CONSUMO						
u.p.b.	01	10806	000	LOGISTICA	9.119,80	4.794,55	0,00	13.914,35	32.119,80	36.914,35
				SERVIZIO DI VIGILANZA						
u.p.b.	01	10807	000	LOGISTICA	30.399,82	0,00	-2.918,16	27.481,66	110.399,82	107.481,66
				SERVIZIO DI FACCHINAGGIO						
u.p.b.	01	10808	000	LOGISTICA	170.704,41	55.134,76	0,00	225.839,17	870.704,41	925.839,17
				ACQUISIZIONI, MANUTENZIONI, SERVIZI PER IL FUNZIONAMENTO DEL SISTEMA INFORMATICO						
u.p.b.	01	10809	000	LOGISTICA	54.428,00	76.352,53	0,00	130.780,53	344.828,00	421.180,53
				SERVIZI DI PULIZIA						
u.p.b.	01	10812	000	LOGISTICA	349.982,29	435.481,29	0,00	785.463,58	1.190.259,29	1.625.740,58
u.p.b.	01	10813	000	LOGISTICA	81.822,47	74.114,82	0,00	155.937,29	596.822,47	670.937,62

### Variazioni di Cassa da Consuntivo 2013

15/04/2013

u.p.b.	u.p.b. funzione capitolo	denominazione funzione	denominazione capitolo	Residui da bilancio di previsione	Variazioni +	Variazioni -	Nuovi Residui	Previsioni di cassa 2013	Cassa finale variata
--------	--------------------------	------------------------	------------------------	-----------------------------------	--------------	--------------	---------------	--------------------------	----------------------

#### STATO DI PREVISIONE DELLE SPESE

TITOLO 01 SPESE CORRENTI											
u.p.b.	01	19901	000	.	FONDO DI RISERVA PER SPESE OBBLIGATORIE ED IMPREVISTE	0,00	0,00	0,00	0,00	702.928,33	702.928,33
u.p.b.	01	19902	000	.	RESIDUI PASSIVI PERENTI AGLI EFFETTI AMMINISTRATIVI	0,00	0,00	0,00	0,00	0,00	0,00
u.p.b.	01	19903	000	.	RECLAMATI DAI CREDITORI SOPRAVVENIENZE PASSIVE	0,00	3.066,45	0,00	3.066,45	0,00	3.066,45
u.p.b.	01	19904	000	.	VERSAMENTO QUOTA PARTE AVANZO DI AMMINISTRAZIONE ALLA GIUNTA REGIONALE	0,00	0,00	0,00	0,00	0,00	0,00
u.p.b.	01	19905	000	.	FONDO PER LO SVILUPPO DI PROGETTI STRATEGICI	0,00	7.500,00	0,00	7.500,00	150.000,00	157.500,00
<b>TOTALE TITOLO 01</b>						10.699.335,59	1.915.756,06	-597.093,03	12.017.998,62	45.884.062,59	47.202.725,62
TITOLO 02 CONTABILITA' SPECIALI											
u.p.b.	10	21001	000		ANTICIPAZIONI DI FONDI PER IL SERVIZIO DI ECONOMATO E PER I SERVIZI IN ECONOMIA	0,00	0,00	0,00	0,00	516.460,00	516.460,00
u.p.b.	10	21002	000		DEPOSITI CAUZIONALI; SPESE CONTRATTUALI E DI ASTE	0,00	0,00	0,00	0,00	3.000,00	3.000,00
u.p.b.	10	21003	000		VERSAMENTO RITENUTE PREVIDENZIALI E ASSISTENZIALI	100.000,00	31.326,98	0,00	131.326,98	350.000,00	381.326,98
u.p.b.	10	21004	000		VERSAMENTO RITENUTE ERARIALI	91,77	237.596,11	0,00	237.687,88	3.500.091,77	3.737.687,88
u.p.b.	10	21005	000		VERSAMENTO TRATTENUTE E RIMBORSI DIVERSI	0,00	5,43	0,00	5,43	600.000,00	600.005,43
u.p.b.	10	21006	000		VERSAMENTO DI SOMME ANTICIPATE PER CONTO DI TERZI	10.000,00	0,00	-10.000,00	0,00	90.000,00	80.000,00
<b>TOTALE TITOLO 02</b>						110.091,77	268.928,52	-10.000,00	369.020,29	5.059.551,77	5.318.480,29
<b>TOTALE SPESE</b>						10.809.427,36	2.184.684,58	-607.093,03	12.387.018,91	50.943.614,36	52.521.205,91



Allegato parte integrante - 18

## **CONTO ECONOMICO**

Allegato parte integrante - 19

<b>STAMPA BILANCIO 2012</b>		
<b>ATTIVITA'</b>		
Descrizione Conto	Importo Dare	Importo Avere
SOFTWARE	69.780,00	
MATERIALE BIBLIOGRAFICO	2.221.223,58	
ATTREZZ.-MACCHINARI-IMPIANTI	893.319,02	
ATTREZZ. E SISTEMI INFORMATICI	1.562.382,20	
MOBILI ED ARREDI	1.103.753,75	
MACCHINE UFFICIO	23.665,55	
BENI MOBILI DI VALORE E ANTIQ.	204.429,70	
BENI IN MAGAZZINO (CANCELLERIA)	65.769,99	
CREDITI VERSO CLIENTI	0,00	
CREDITI DA FORNITORI	1.277,43	
ANTICIPAZIONI DIVERSE	4.172,78	
ANTICIPAZIONI MISSIONI PROVVEDITORATO	232,00	
ANTICIPAZIONI SPESE TEL. GRUPPI ASSEMBLEARI	417,50	
DEPOSITI CAUZIONALI VERSO TERZI	2.017,09	
TESORERIA	16.153.593,26	
NOTA DI CREDITO DA RICEVERE	0,00	
RATEI ATTIVI	206.724,03	
RISCONTI ATTIVI	1.653,04	
RITENUTE ADD.LE REG.LE IRPEF	83,68	
RITENUTE ADD.LE COM.LE IRPEF	4,47	
RITENUTE ACCONTO ADD.LE COM.LE IRPEF	1,16	
<b>TOTALE ATTIVITA'</b>	<b>22.514.500,23</b>	
PERDITA D'ESERCIZIO	1.256.801,72	
<b>TOTALE A PAREGGIO</b>	<b>23.771.301,95</b>	

<b>PASSIVITA'</b>		
Descrizione Conto	Importo Dare	Importo Avere
PATRIMONIO NETTO		10.274.597,43
F.DO AMM. ATTREZZ.MACCH.IMP		799.051,64
F.DO AMM. ATTREZZ. SISTEMI INFORMATIVI		1.363.706,62
F.DO AMM. MOBILI E ARREDI		691.726,02
F.DO AMM. MACCHINE UFFICIO		47.284,49
F.DO AMM. BENI VALORI ANTIQUARIATO		46.709,59
F.DO AMM. SOFTWARE		27.912,00
DEBITI VERSO FORNITORI		685.862,50
RITENUTE CONTRIBUTI FIGURATIVI		85.821,87
RITENUTE DIVERSE		5,43
RATEI PASSIVI		9.712.787,87
FATTURE DA RICEVERE		11.815,00
CONTI ECONOMICI		24.021,49
<b>TOTALE PASSIVITA'</b>		<b>23.771.301,95</b>

<b>STAMPA BILANCIO 2011</b>		
<b>COSTI</b>		
Descrizione Conto	Importo Dare	Importo Avere
<b>ACQUISTO DI BENI</b>		
RIVISTE,GIORNALI,ABBON. LIBRI E PUBBLICAZIONI	57.838,11	
CANCELLERIA-MATERIALE INFORMATICO	23.412,86	
MATERIALE IGIENICO SANITARIO E SPESE VARIE	24.706,76	
MATERIALE ELETTRICO FERRAMENTA E ATTREZZ. VARIA	975,23	
ARREDI, ATTREZZATURA (FACILE CONSUMO)	34.426,68	
STAMPATI-RILEGATURE-FOTO-RACCOLTA QUOTIDIANI	4.273,97	
CARBURANTI E LUBRIFICANTI	470,07	
CARTA XEROGRAFICA-CARTONCINO	44.528,00	
VALORI BOLLATI	260,69	
ABBONAMENTI E MIGLIORAMENTI SW ESISTENTI	104.211,25	
LICENZE E SOFTWARE IN USO	188.274,23	
<b>Totale - Acquisto di beni</b>	<b>483.377,85</b>	
<b>PRESTAZIONI DI SERVIZIO</b>		
ASSISTENZA BIBLIOTECA	153.518,39	
ASSISTENZA CONTABILE	11.881,60	
ASSISTENZA E PROGETTAZIONE INFORMATICA	488.020,53	
SERVIZI DI ARCHIVIAZIONE E INVENTARIAZIONE	24.893,33	
SERVIZIO DEREGISTRAZIONE-TRASCRIPTIONI-TRADUZIONI-INTERPRETARIATO	76.253,75	
FITTI PASSIVI	1.152.698,11	
ONERI CONDOMINIALI E REGISTRAZIONE CONTRATTI	597.078,34	
PULIZIA LOCALI/SMALTIMENTO/DISINFESTAZIONI	449.214,44	
VIGILANZA LOCALI	595.812,12	
SPESE DI GIARDINAGGIO	22.336,60	
FACCHINAGGIO	115.545,38	
NOLEGGI AUTO	12.668,16	
NOLEGGI FOTOCOPIATRICI	351.169,87	
NOLEGGI ATTREZZATURE/ARREDI	29.620,64	
ASSICURAZIONE CONSIGLIERI	148.031,17	
ASSICURAZIONI DIVERSE	1.068,34	
SPESE TELEFONICHE	58.163,95	
ENERGIA ELETTRICA	472.303,39	
SPESE ACQUA E GAS	195,96	
PRESTAZIONI PROFESSIONALI	78.066,48	
COMPENSI CO.CO.CO. COMPRESO ONERI (2/3 INPS E INAIL)	373.757,73	
LAVORO AUTONOMO OCCASIONALE COMPRESO ONERI (2/3 INPS)	40.569,89	
STUDI E RICERCHE	62.817,99	
SPESE POSTALI E DI SPEDIZIONE	20,00	
PUBBLICITA E PROMOZIONI	330.126,09	
SERVIZI VARI	11.549,70	
AGENZIA DI STAMPA	341.720,25	
SERVIZI DI RISTORAZIONE	27.866,13	
SERVIZI VARI CORECOM	24.460,06	

BANCHE DATI	32.282,39	
PUBBLICIZZAZIONI GARE E INSERZIONISTICA	3.421,21	
SPESE PER CONVENZIONI E PROGETTI DIVERSI	490.530,00	
COMUNICAZIONE ISTITUZIONALE	70.797,34	
PUBBLICAZIONI DIVERSE ASSEMBLEA LEG.VA	12.100,76	
CONVEGNI CO.RE.COM.	25,00	
INIZIATIVE VIDEOTECA	74.716,50	
CONVEGNI E SEMINARI DIVERSI	23.011,50	
MANUTENZIONI MEZZI DI TRASPORTO	88,00	
MANUTENZIONI IMPIANTI, ATTREZZATURE, MACCH. UFF.	36.674,68	
MANUTENZIONE FABBRICATI ED AREE VERDI	84.737,38	
MANUTENZIONE SOFTWARE ED HARDWARE	126.542,25	
MANUTENZIONE MOBILI, ARREDI	6.136,42	
<b>Totale - Prestazioni di servizio</b>	<b>7.012.491,82</b>	
<b>COSTI DEL PERSONALE</b>		
STIPENDI E INDENNITA ACCESSORIE	10.649.238,80	
COSTI DI AGGIORNAMENTO	47.544,93	
MISSIONI DEL PERSONALE	30.394,66	
LAVORO STRAORDINARIO	30.000,00	
MASSA VESTIARIA	23.649,85	
SEMINARI	592,90	
VISITE MEDICHE	1.173,47	
BORSE DI STUDIO E TIROCINI FORMATIVI - DOTT. RICERCA (COMPRESO ONERI)	60.456,00	
RAPPORTI DI CO.CO.CO. (COMPRESO ONERI 2/3 INPS E INAIL)	847.606,71	
<b>Totale - Costi del personale</b>	<b>11.690.657,32</b>	
<b>SPESE PER ORGANI ISTITUZIONALI</b>		
CONTRIBUTI AI GRUPPI ASSEMBLEARI	3.818.736,46	
INDENNITA CONSIGLIERI	5.956.637,88	
INDENNITA DIFENSORE CIVICO	75.820,63	
INDENNITA' GARANTE PER L'INFANZIA	34.342,22	
INDENNITA' GARANTE PERSONE SOTTOPOSTE A MISURE RESTRITTIVE	45.000,00	
INDENNITA CORECOM	102.071,72	
ASSEGNI VITALIZI	4.674.964,37	
GETTONI DI PRESENZA E RIMBORSI SPESE	25.946,09	
INDENNITA' FINE MANDATO	58.212,40	
RESTITUZIONE CONTRIBUTI OBBLIGATORI	0,00	
PARTECIPAZIONE CONVEGNI-SEMINARI CONSIGLIERI	0,00	
SPESE DI RAPPRESENTANZA	39.472,10	
QUOTE ASSOCIATIVE	74.219,53	
<b>Totale - Spese per organi istituzionali</b>	<b>14.905.423,40</b>	
<b>QUOTE DI AMMORTAMENTO</b>		
QUOTA AMMORTAMENTO ATTREZZATURE MACCHINE IMPIANTI	53.057,45	
QUOTA AMMORTAMENTO ATTREZZATURE SISTEMI INFORMATICI	159.565,72	
QUOTA AMMORTAMENTO MOBILI E ARREDI	39.969,13	
QUOTA AMMORTAMENTO MACCHINE UFFICIO	623,56	
QUOTA AMMORTAMENTO BENI VALORI ANTIQUARIATO	4.102,94	
QUOTA AMMORTAMENTO SOFTWARE	13.956,00	
<b>Totale - Quote di ammortamento</b>	<b>271.274,80</b>	
<b>IMPOSTE E TASSE</b>		

IMPOSTE, TASSE E ONERI VARI	53.873,52	
SPESE BANCARIE/FINANZIARIE	1.174,99	
<b>Totale - Imposte e tasse</b>	<b>55.048,51</b>	
<b>ONERI STRAORDINARI</b>		
SOPRAVVENIENZE PASSIVE	41.793,38	
MINUSVALENZE	5.019,87	
ABBUONI PASSIVI	4,86	
SANZIONI	0,00	
DISMISSIONI PATRIMONIALI	498.547,10	
VERSAMENTO QUOTA AVANZO AMM.NE ALLA GIUNTA REG.LE	0,00	
<b>Totale - Oneri straordinari</b>	<b>545.365,21</b>	
RIMANENZE INIZ. (CANCELLERIA)	94.005,31	
<b>Totale - Rimanenze Iniziali</b>	<b>94.148,90</b>	
<b>TOTALE COSTI</b>	<b>35.057.787,81</b>	
<b>RICAVI</b>		
Descrizione Conto	Importo Dare	Importo Avere
<b>ENTRATE</b>		
ENTRATE DALLA GIUNTA REGIONALE		32.152.828,94
ENTRATE DA ALTRI ENTI		308.971,15
PROVENTI USO LOCALI		14.600,00
ALTRI PROVENTI		5.538,78
PENALITA		734,02
RIMBORSI DA GRUPPI ASSEMBLEARI		0,00
AVANZO AMM.NE GRUPPI ASSEMBLEARI		0,00
CONTRIBUTI OBBLIGATORI E FACOLTATIVI CONS.RI		798.805,60
<b>Totale - Entrate</b>		<b>33.281.478,49</b>
<b>PROVENTI DIVERSI</b>		
INTERESSI ATTIVI		116.370,26
<b>Totale - Proventi diversi</b>		<b>116.370,26</b>
<b>PROVENTI STRAORDINARI</b>		
SOPRAVVENIENZE ATTIVE		264.928,35
ABBUONI ATTIVI		5,37
INSUSSISTENZE ATTIVE		72.433,63
<b>Totale - Proventi straordinari</b>		<b>337.367,35</b>
CANCELLERIA C/RIMANENZE FINALI		65.769,99
<b>Totale - Rimanenze Finali</b>		<b>65.769,99</b>
<b>TOTALE RICAVI</b>		<b>33.800.986,09</b>
PERDITA D'ESERCIZIO		1.256.801,72
<b>TOTALE A PAREGGIO</b>		<b>35.057.787,81</b>



Allegato parte integrante - 20

## **ALLEGATO**

Allegato parte integrante - 21



Data: 28/2/2013

Assemblea Leg. Regione Emilia-Romagna



Prot. 0018217-26/04/2013-ALRER

E0000002\_DF2012

Spett.le

9721 - 2

ASSEMBLEA LEGISLATIVA REGIONE EMILIA ROM

## Verbale consegna conto del Tesoriere/Cassiere

Esercizio 2012

Si accompagna, con preghiera di accusarne ricevuta, il documento di chiusura dell'esercizio finanziario indicato a margine chiuso con le risultanze contabili che seguono e corredato dagli allegati d'obbligo.

### Risultanze Contabili come da giornale di cassa n. 179

FONDO CASSA AL 1° GENNAIO	€uro	16.526.158,10
RISCOSSIONI	€uro	37.576.570,95
PAGAMENTI	€uro	37.949.135,79
FONDO - DEFICIENZA DI CASSA	€uro	16.153.593,26

### Documenti allegati

01. Verbale verifica di cassa
02. Conto del Tesoriere / Conto Consuntivo
03. Tabelle di svolgimento
04. Bollettario delle riscossioni documentazione meccanografica
05. Bollettario di quietanza mento dei mandati pagati documentazione meccanografica

Il presente verbale viene redatto in tre esemplari, di cui uno per l'Ente e due per il Tesoriere.  
Distinti saluti.

IL TESORIERE/CASSIERE  
UniCredit S.p.A.

Per ricevuta del documento di chiusura e degli allegati sopradescritti.

28/2/2013  
(data)

La Responsabile del Servizio  
Organizzazione,  
Bilancio e Attività Contrattuale  
Dott.ssa Elena Gucciardi

**Copia per l'Ente**

UniCredit S.p.A.  
Sede Sociale  
Via A. Spocchi 16  
00186 Roma

Direzione Generale  
Piazza Cordusio  
20123 Milano

Capitale Sociale € 10.647.948.525,00  
integramente versato - Banca iscritta all'Albo  
delle Banche e Gruppo del Gruppo  
Bancario UniCredit - Albo dei Gruppi Bancari  
cod.02008.1 - Cod. ABI 02008.1 - Iscrizione al  
Registro delle Imprese di Roma. Codice  
Fiscale e P. IVA n° 00148170101 - Adesione al  
Fondo Interbancario di Tutela dei Depositi.





2

**ASSEMBLEA LEGISLATIVA REGIONE EMILIA ROMAGNA**  
**VERBALE DI VERIFICA DI CASSA**  
**ANNO 2012**

Proceduto alla chiusura dell'esercizio all'esame dei registri e dei documenti contabili, si accerta quanto segue:

<b>I. - ENTRATA</b>			
Fondo di cassa alla chiusura dell'esercizio 2011		Euro	16.526.158,10
Reversali trasmesse dall'Ente:	Euro	37.576.570,95	
Reversali registrate dal Tesoriere (dalla n. 1 alla n. 2975)	Euro	37.576.570,95	
Reversali Incassate:	Euro	37.576.570,95	
Reversali da incassare/regularizzare:	Euro	0,00	
Entrate da regularizzare:	Euro	0,00	
<b>TOTALE ENTRATE</b>		<b>Euro</b>	<b>54.102.729,05</b>
Differenza tra reversali trasmesse e reversali registrate		Euro	0,00
<b>II. - USCITA</b>			
Deficienza di cassa alla chiusura dell'esercizio 2011		Euro	0,00
Mandati trasmessi dall'Ente:	Euro	37.949.135,79	
Mandati registrati dal Tesoriere (dal n. 1 al n. 3804)	Euro	37.949.135,79	
Mandati pagati:	Euro	37.949.135,79	
Mandati da pagare/regularizzare:	Euro	0,00	
Uscite da regularizzare:	Euro	0,00	
<b>TOTALE USCITE</b>		<b>Euro</b>	<b>37.949.135,79</b>
Differenza tra mandati trasmessi e mandati registrati		Euro	0,00
<b>Fondi a disposizione dell'Ente per la gestione del bilancio</b>		<b>Euro</b>	<b>16.153.593,26</b>

Il presente verbale è redatto in tre (3) originali, uno per l'Ente e due per il tesoriere.

La Responsabile del Servizio  
 Organizzazione,  
 Bilancio e Attività Contrattuale  
 Dott.ssa Lucia Guicciardi  
 (Firma e Firma dell'Ente)

IL TESORIERE

UniCredit S.p.A.

UniCredit S.p.A.

Sede Sociale  
 Via A. Specchi 16  
 00186 Roma

Capitale Sociale € 19.647.948.525,10  
 interamente versato - Banca iscritta all'Albo  
 delle Banche e Capogruppo del Gruppo  
 Bancario UniCredit - Albo dei Gruppi Bancari  
 cod. 02005.1 - Cod. ABI 02005.1 - Iscrizione al  
 Registro delle Imprese di Roma, Codice Fiscale  
 e P. IVA n° 00346170101 - Adorante al Fondo  
 Interbancario di Tutela dei Depositi.

Allegato parte integrante - 22

DOCUMENTI ESIGIBILI (PAGATI/RISCOSSI)

1	2	3	4	5	6	7	8	9	10	11	12	13	14	15	16	17	18	19	20	21	22	23	24	25	26	27	28	29	30	31	32	33	34	35	36	37	38	39	40	41	42	43	44	45	46	47	48	49	50	51	52	53	54	55	56	57	58	59	60	61	62	63	64	65	66	67	68	69	70	71	72	73	74	75	76	77	78	79	80	81	82	83	84	85	86	87	88	89	90	91	92	93	94	95	96	97	98	99	100
---	---	---	---	---	---	---	---	---	----	----	----	----	----	----	----	----	----	----	----	----	----	----	----	----	----	----	----	----	----	----	----	----	----	----	----	----	----	----	----	----	----	----	----	----	----	----	----	----	----	----	----	----	----	----	----	----	----	----	----	----	----	----	----	----	----	----	----	----	----	----	----	----	----	----	----	----	----	----	----	----	----	----	----	----	----	----	----	----	----	----	----	----	----	----	----	----	----	----	-----







ESERCIZIO 2012	3182/0000002	ASSEMBLEA LEGISLATIVA REGIONE EMILIA ROMAGNA	CONTO CONSUNTIVO -	RISCOSSIONI	PAG.
-----					
DETERMINAZIONE DEL CONSIGLIO			MAGGIORI O MINORI		
RISCOSSIONI		ACCERTAMENTI	ENTRATE		
DA RESIDUI (C)		DA RESIDUI (D)	(F+E-A) (F+A-E) (*)		
DA COMPETENZA (I)		DA COMPETENZA (L)	(N+M-G) (M+G-M)		NOTE
TOTALE CASSA (Q)			(R=Q-O) (R=O-Q)		
-----					
		RESIDUI AL 31 DIC.	ACCERT. AL 31 DIC.		
-----					
	0,001				
	0,001				
	110.425,041				
	0,001				
	0,001				
	0,001				
	0,001				
	0,001				
	0,001				
	0,001				
	57.846,691				
	0,001				
	80.912,831				
	0,001				
	0,001				
	0,001				
	0,001				
	0,001				
	630.239,231				
	0,001				
	0,001				
	0,001				
	30.000,001				
	0,001				
	0,001				
	0,001				
	182.241,061				
	0,001				
	0,001				
	0,001				
	1.091.674,851				
	0,001				
-----					
(*) - MOTIVI DEL VERIFICARSI DEI MINORI RESIDUI ATTIVI : INSUSSISTENTI (INS) - PRESCRITTI (PRE) - INESIGIBILI (INE).					

*[Handwritten signature]*  
 27/6/2013









ESERCIZIO 2012			3182/0000002 ASSEMBLEA LEGISLATIVA REGIONE EMILIA ROMAGNA			CONTTO CONSUNTIVO - RISCOSSIONI			PAG.
DEFINIZIONE DEL CONSIGLIO			MAGGIORI O MINORI ENTRATE			RISCOSSIONI			
	RISCOSSIONI	RISCONTI DA RIPORTARE	ACCERTAMENTI						
DA RESIDUI (C)	DA RESIDUI (D)	RESIDUI (E+CAD)	(F+E-A)	(F+A-E)	(*)				
DA COMPETENZA (L)	DA COMPETENZA (M)	DA COMPETENZA (N+L)	(N+M-G)	(N+G-M)					
TOTALE CASSA (O)			(R-Q-O)	(R=Q-O)					
RESIDUI AL 31 DIC.			ACCERT. AL 31 DIC.						
		0,001							
		0,001							
		516.460,001							
		0,001							
		0,001							
		0,001							
		0,001							
		2.918.035,231							
		0,001							
		0,001							
		464.166,391							
		0,001							
		0,001							
		43.700,941							
		0,001							
		0,001							
		4.163.500,791							
		0,001							

(\*) - MOTIVI DEL VERIFICARSI DEI MINORI RESIDUI ATTIVI: INSUSSISTENTI (IMS) - PRECETTATI (PRE) - INSIGIBILI (INE).






**ESERCIZIO 2012    3182/0000002    ASSEMBLEA LEGISLATIVA REGIONE EMILIA ROMAGNA    CONTO CONSUNTIVO - RISCOSSIONI    PAG.**


DETERMINAZIONE DEL CONTIGLIO	MAGGIORI O MINORI ENTRATE	RISCOSSIONI	PAG.
RISCOSSIONI			
DA RESIDUI (C)    DA RESIDUI (D)    DA COMPETENZA (I)    DA COMPETENZA (L)	(F=E-A) (F=A-E) (*) (N=M-G) (M=G-M)		
TOTALE CASSA (Q)	(R=Q-O) (R=Q-Q)		
RESIDUI AL 31 DIC.    ACCERT. AL 31 DIC.			
0,001			
0,001			
4.163.500,791			
0,001			
0,001			
4.163.500,791			
0,001			
0,001			
4.163.500,791			
0,001			
0,001			
4.163.500,791			
0,001			

(\*) - MOTIVI DEL VERIFICANSI DEI MINORI RESIDUI ATTIVI : INSUSSISTENTI (INS) - PRESCRITTI (PRE) - INSIGIIBILI (INSI).



ESERCIZIO 2012	3182/0000002	ASSEMBLEA LEGISLATIVA REGIONE EMILIA ROMAGNA	CONTO CONSUNTIVO	RISCOSSIONI	PAG.
CAPITOLO	ARTICOLO	D E S C R I Z I O N E	STANZIAMENTI DEFINITIVI DI BILANCIO	NUMEROI DI RIFERIMENTO	CONTO DEL TESORIERE RISCOSSIONI
ICODICENI	MECC. I NUMERO		RS CP CS	RS CP CS	RS CP CS
		RIASSUNTO GENERALE DELLA PARTE PRIMA			
		E N T R A T A			
		R I E P I L O G O D E I T I T O L I			
		TITOLO I	RS CP CS	RS CP CS	RS CP CS
			0,001 0,001 0,001	0,001 0,001 0,001	0,001 0,001 0,001
		TITOLO II	RS CP CS	RS CP CS	RS CP CS
			5.220.906,721 0,001 0,001	5.220.906,721 0,001 0,001	4.263.500,791 0,001 0,001
		TOTALE PARZIALE DELLE ENTRATE	RS CP CS	RS CP CS	RS CP CS
			0,001 0,001 0,001	0,001 0,001 0,001	0,001 0,001 0,001
		GIACENZA DI CASSA ALL'INIZIO DELL'ESERCIZIO	RS CP CS	RS CP CS	RS CP CS
			38.881.863,731 0,001 0,001	38.881.863,731 0,001 0,001	37.576.570,951 0,001 0,001
		TOTALE GENERALE DELLE ENTRATE	RS CP CS	RS CP CS	RS CP CS
			55.408.021,831 0,001 0,001	55.408.021,831 0,001 0,001	54.102.729,051 0,001 0,001

IL TESORIERE





ESERCIZIO 2012	3182/0000002	ASSEMBLEA LEGISLATIVA REGIONE EMILIA ROMAGNA	CORTO CONSUNTIVO	PAGAMENTI	PAG.
ARTICOLO	DESCRIZIONE	STANZIAMENTI DEFINITIVI DI BILANCIO	RESIDUI (A) COMPETENZA (G) CASSA (O)	ALLE ISCRIZIONI DI SPESA (P)	RESIDUI (B) COMPETENZA (H) CASSA (R)
110100110010101	SPSE PER LA CONSERVAZIONE DELLA DOCUMENTAZIONE	RS 0,001 CP 0,001 CS 0,001	171	171	0,001
110100110010102	INCONTRI SEMINARI E ODIERNE CONOSCITIVE DELLECOMMISSIONI ASSEMBLEARI	RS 0,001 CP 0,001 CS 0,001	191	191	0,001
110100110010103	INIZIATIVE DI COMUNICAZIONE E PUBBLICAZIONI	RS 0,001 CP 0,001 CS 0,001	191	191	0,001
110100110010104	SVILUPPO DI ATTIVITA' DI ANALISI STUDIO E RICERCA	RS 0,001 CP 0,001 CS 0,001	201	201	0,001
110100110010105	SERVIZIO DI DENEGISTRAZIONE RESCONTI	RS 0,001 CP 0,001 CS 0,001	211	211	0,001
	TOTALE FONZIONE I	RS 0,001 CP 0,001 CS 0,001	341.027,571	341.027,571	0,001
					223.892,641





ESERCIZIO 2012	3182/000002	ASSEMBLEA LEGISLATIVA REGIONE EMILIA ROMAGNA	CONTO CONDOTTIVO	PAGAMENTI	PAG.
+	+	+	+	+	+
+		D E S C R I Z I O N E	STANZIAMENTI I	CONTO DEL	
+			DEFINITIVI I	TESORIERE	
+			DI BILANCIO I	PAGAMENTI	
+			RESIDUI (A) I	RESIDUI (B) I	
+			COMPETENZA (G) I	ISCRIZIONE	
+			CASSA (Q) I	MENTO	
+					
I	I	INDENNITA' DI CARICA DEI CONSIGLIERI REGIONALI	RS I 0,001	221 I 0,001	0,001
I	I		CP I 0,001	I 0,001	0,001
I	I		CS I 3.662,685,001	I 3.659,833,251	
I	I		T I 0,001	I 0,001	0,001
I	I	INDENNITA' FUNZ. PRES. TE	RS I 0,001	231 I 0,001	0,001
I	I	ASSEMBLEA-COMPLEMENTO PRES. TI E	CP I 0,001	I 0,001	0,001
I	I	V.P.COMM.NI-GRUPPI ASSEMBLEARI	CS I 457,826,931	I 444,268,141	
I	I		T I 0,001	I 0,001	0,001
I	I	RIMBORSI SPESE AI CONSIGLIERI REGIONALI	RS I 0,001	241 I 0,001	0,001
I	I		CP I 0,001	I 0,001	0,001
I	I		CS I 2.377,179,061	I 1.877,939,501	
I	I		T I 0,001	I 0,001	0,001
I	I	MISSIONE DEI CONSIGLIERI REGIONALI	RS I 0,001	251 I 0,001	0,001
I	I		CP I 0,001	I 0,001	0,001
I	I		CS I 93,925,831	I 10.310,791	
I	I		T I 0,001	I 0,001	0,001
I	I	INDENNITA' DI FINE MANDATO DEI CONSIGLIERI	RS I 0,001	261 I 0,001	0,001
I	I	REGIONALI	CP I 0,001	I 0,001	0,001
I	I		CS I 350.000,001	I 13.837,031	
I	I		T I 0,001	I 0,001	0,001
I	I	CORRESPENSIONE DEGLI ASSEGNI VITALIZI	RS I 0,001	271 I 0,001	0,001
I	I		CP I 0,001	I 0,001	0,001
I	I		CS I 4.953.519,781	I 4.675.484,151	
I	I		T I 0,001	I 0,001	0,001
I	I	RESTITUZIONE CONTRIBUTI VERSATI AI CONSIGLIERI	RS I 0,001	281 I 0,001	0,001
I	I	REGIONALI CESSATI	CP I 0,001	I 0,001	0,001
I	I		CS I 0,001	I 0,001	0,001
I	I		T I 0,001	I 0,001	0,001
I	I	ASSICURAZIONE CONSIGLIERI REGIONALI SPESE LEGALI	RS I 0,001	291 I 0,001	0,001
I	I		CP I 0,001	I 0,001	0,001
I	I		CS I 170.000,001	I 148.031,171	
I	I		T I 0,001	I 0,001	0,001

*[Handwritten signature]*



ESERCIZIO 2012	3182/000002	ASSEMBLEA LEGISLATIVA REGIONE EMILIA ROMAGNA	CONTRO CONSUNTIVO -	PAGAMENTI	PAG.	10
ARTICOLO			STANZIAMENTI DEFINITIVI DI BILANCIO	NUMEROI DI	CONT. DEL TESORIERE PAGAMENTI	
ICODICE			RESIDUI (A)	ALLE	RESIDUI (B)	
MECC. I NUMERO			COMPENZA (G)	ISCHIEDI DI	COMPENZA (H)	
			CASSA (O)	ISVOLGII HENTO-	CASSA (P)	
10100210010209		CONTRIBUTI AI GRUPPI ASSEMBLEARI	0,001	301	0,001	
			0,001		0,001	
			3.818.828,461		3.818.736,461	
10100210010210		COMPENSI PER I REVISORI DEI GRUPPI ASSEMBLEARI	0,001	311	0,001	
			0,001		0,001	
			63.019,911		43.381,571	
10100210010212		SPESA PER IL PERSONALE ASSEGNATO ALLE STRUTTURE SPECIALI DI CUI ALL'ART 7 LETT. A L.R. 43/01	0,001	321	0,001	
			0,001		0,001	
			2.528.357,741		1.576.726,251	
10100210010213		SPESA PER IL PERSONALE ASSEGNATO ALLE STRUTTURE SPECIALI DI CUI ALL'ART 8 L.R. 43/01	0,001	331	0,001	
			0,001		0,001	
			2.405.660,031		1.431.399,801	
10100210010216		SPESA RAPPRESENTANZA DEL PRESIDENTE DELL'U.P. DEI PRESIDENTI DELLE COMM. DI ASS. LEG. VA	0,001	341	0,001	
			0,001		0,001	
			188.397,451		31.534,771	
10100210010217		FORMAZIONE E PARTECIPAZIONE CONSIGLIERI A CONGRESSI E CONVEGNI	0,001	351	0,001	
			0,001		0,001	
			0,001		0,001	
			21.169.410,231		17.731.602,881	
		TOTALE FUNZIONE II				

ESERCIZIO 2012 3182/0000002 ASSEMBLEA LEGISLATIVA REGIONE EMILIA ROMAGNA											CONTO CONSUNTIVO - PAGAMENTI									
D E T T E R M I N A Z I O N E D E L C O N S I G L I O											MINORI RESIDUI									
PAGAMENTI											IMPEGNI									
DA RESIDUI (C) I DA RESIDUI (D) I RESIDUI (E=C+D) I (F = A - E) (*) I											N O T E									
DA COMPETENZA (I) I DA COMPETENZA (L) I COMPETENZA (M=I+L) I (N = G - M) I																				
TOTALE CASSA (Q) I											(R = Q - O) I									
RESIDUI AL 31 DIC. I											IMPEGNI AL 31 DIC. I									
I																				
I			0,001																	
I			0,001																	
I			3.818.736,461																	
I			0,001																	
I			0,001																	
I			0,001																	
I			43.381,571																	
I			0,001																	
I			0,001																	
I			1.576.726,251																	
I			0,001																	
I			0,001																	
I			0,001																	
I			1.431.399,801																	
I			0,001																	
I			0,001																	
I			0,001																	
I			31.634,771																	
I			0,001																	
I			0,001																	
I			0,001																	
I			17.731.602,881																	
I			0,001																	
I			0,001																	
I			0,001																	

(\*) - MOTIVI DEL VERIFICARSI DEI MINORI RESIDUI PASSIVI : INSUBSISTENTI (INS) - PRESCRITTI (PRE) - PERENTI (PER).

ESERCIZIO 2012	3182/0000002	ASSEMBLEA LEGISLATIVA REGIONE EMILIA ROMAGNA	COMPTO CONSUNTIVO	PAGAMENTI	PAG.
ARTICOLO	D E S C R I Z I O N E	RS	STANZIAMENTI DEFINITIVI DI BILANCIO	NUMEROI DI RIPRENTI	CONTO DEL TESORIERE PAGAMENTI
ICODICER		CP	COMPETENZA (G)	ALLE SCHEDEI DI CASSA (O) ISVOLGII MENTO	COMPETENZA (H) CASSA (P)
MECC. I NUMERO		CS			
I	I	I	I	I	I
I10100310010301	INDENNITA' E TRATTAMENTO DI MISSIONE DEL DIFENSORE CIVICO	RS	0,001	361	0,001
I	I	CP	0,001	I	0,001
I	I	CS	96.094,321	I	75.544,631
I	I	T		I	
I10100310010302	SPESA DI RAPPRESENTANZA DEL DIFENSORE CIVICO	RS	0,001	371	0,001
I	I	CP	0,001	I	0,001
I	I	CS	1.970,201	I	387,701
I	I	T		I	
I10100310010303	DOCUMENTAZIONE PER L'ATTIVITA' DI DIFESA CIVICA	RS	0,001	381	0,001
I	I	CP	0,001	I	0,001
I	I	CS	4.517,101	I	1.771,851
I	I	T		I	
I10100310010304	INIZIATIVE PROMOZIONALI IN MATERIA DI DIFESA CIVICA	RS	0,001	391	0,001
I	I	CP	0,001	I	0,001
I	I	CS	93.034,781	I	56.995,911
I	I	T		I	
I10100310010305	RIMBORSI SPESA PER INIZIATIVE POPOLARI E REFERENDARIE	RS	0,001	401	0,001
I	I	CP	0,001	I	0,001
I	I	CS	5.000,001	I	0,001
I	I	T		I	
I10100310010306	SPESA PER LA CONSULENZA DI GARANZIA	RS	0,001	411	0,001
I	I	CP	0,001	I	0,001
I	I	CS	60.538,501	I	25.946,091
I	I	T		I	
I10100310010307	GARANTEE DELLE PERSONE SOTTOPOSTE A MISURE RESTRITTIVE O LIMITATIVE DELLA LIBERTA' PERSONAL	RS	0,001	421	0,001
I	I	CP	0,001	I	0,001
I	I	CS	104.240,001	I	56.090,101
I	I	T		I	
I10100310010308	GARANTEE PER L'INFANZIA E L'ADOLESCENZA	RS	0,001	431	0,001
I	I	CP	0,001	I	0,001
I	I	CS	91.818,801	I	47.506,641
I	I	T		I	

ESERCIZIO 2012		3182/00000002		ASSEMBLEA LEGISLATIVA REGIONE EMILIA ROMAGNA		CONTO CONSUNTIVO		PAGAMENTI		PAG.	
D E T E R M I N A Z I O N E		D E L		C O N S I G L I O		M I N O R I R E S I D U I		O E C O N O M I E			
P A G A M E N T I		I R E S I D U I D A R I P O R T A R E		I M P E G N I		I (R = A - E) (*)		I (N = G - M)		I (R = Q - O)	
D A R E S I D U I (C)		I D A R E S I D U I (D)		I R E S I D U I (E=C+D)		I (R = A - E) (*)		I (N = G - M)		I (R = Q - O)	
D A C O M P E T E N Z A (I)		I D A C O M P E T E N Z A (L)		I C O M P E T E N Z A (M=I+L)		I (R = Q - O)					
T O T A L E C A S S A (Q)		I		I		I					
R E S I D U I A L 31 D I C.		I		I		I					
		0,001	X								
		0,001	X								
		75.544,531	X								
		0,001	X								
		0,001	X								
		387,701	X								
		0,001	X								
		0,001	X								
		0,001	X								
		1.771,851	X								
		0,001	X								
		56.995,911	X								
		0,001	X								
		0,001	X								
		0,001	X								
		25.946,091	X								
		0,001	X								
		0,001	X								
		56.090,101	X								
		0,001	X								
		0,001	X								
		47.506,641	X								
		0,001	X								
		0,001	X								
		0,001	X								

(\*) - MOTIVI DEL VERIFICABILI DEI MINORI RESIDUI PASSIVI: INSISTENTI (INS) - PRESCRITTI (PRE) - PERENTI (PER).

ESERCIZIO 2012		3182/0000002		ASSEMBLEA LEGISLATIVA REGIONE EMILIA ROMAGNA		CONTO CONSUNTIVO		PAGAMENTI		PAG.	
ARTICOLO	DESCRIZIONE	STANZIAMENTI DEFINITIVI DI BILANCIO	RESIDUI (A)	NUMERO DI RIFERIMENTO	RESIDUI (B)	COMPETENZA (G)	ISCRIZIONE DI CASSA (O)	ISVOLGIMENTO	COMPETENZA (H)	CASSA (P)	
I	COORDINAMENTO DEI DIFENSORI CIVICI LOCALI										
I	TOTALE FUNZIONE III										
I		19.784,50	0,001	44		0,001	0,001		0,001	0,001	
I			0,001			0,001	0,001		0,001	0,001	
I			476.998,20			476.998,20	476.998,20		276.554,40	276.554,40	





ESERCIZIO 2012			3187/0000002 ASSEMBLEA LEGISLATIVA REGIONE EMILIA ROMAGNA			CONTO CONSUNTIVO -			PAGAMENTI			PAG.		
CAPITOLO	ARTICOLO	DESCRIZIONE	RS	CP	CS	RS	CP	CS	RS	CP	CS	RS	CP	CS
		D E S C R I Z I O N E												
10100410010402		INDENNITA' RIMBORSI SPESE PER TRATTAMENTO DI MISSIONI DEL COREM	RS	CP	CS	0,001	0,001	0,001	451					
						120.980,401						103.412,921		
10100410010402		SPESE DI RAPPRESENTANZA DEL PRESIDENTE E DEL VICE PRESIDENTE CORECOM	RS	CP	CS	0,001	0,001	0,001	461					
						1.395,351						452,411		
10100410010403		SPESE PER FUNZIONI PROPRIE CORECOM	RS	CP	CS	0,001	0,001	0,001	471					
						330.658,361						179.426,301		
10100410010407		SPESE PER ESERCIZIO FUNZIONI DELEGATE AL CORECOM DA AUTORITA' PER GARANZIE NELLE COMUNICAZ	RS	CP	CS	0,001	0,001	0,001	481					
						281.847,211						204.336,171		
10100410010408		SPESE PER ATTIVITA' SVOLTE PER CONTO DEL MINISTERO DELLO SVILUPPO ECONOMICO/COMUNICAZIONI	RS	CP	CS	0,001	0,001	0,001	491					
						5.000,001						0,001		
		TOTALE FONZIONE IV										487.627,801		
												0,001		
												0,001		
												0,001		
												0,001		
												0,001		
												0,001		
												0,001		
												0,001		
												0,001		
												0,001		
												0,001		
												0,001		
												0,001		
												0,001		
												0,001		



ESERCIZIO 2012		3182/0000002	ASSEMBLEA LEGISLATIVA REGIONE EMILIA ROMAGNA													14	
			CONTO CONSUNTIVO		PAGAMENTI			PAG.									
CAPICOLO	ARTICOLO		STANZIAMENTI DEFINITIVI DI BILANCIO	NUMERI DI BILANCIO	RESIDUI (A)	ALLE DI COMPETENZA (G)	ISOLGII DI MENTO	CASSA (P)	CANTONIERI	TESORIERE	PAGAMENTI	RESIDUI (B)	CASSA (R)	CASSA (P)			
ICODICI	MECC. X NUMERO	I															
110100510010501		I	RS	I	0,001		501						0,001				
		I	CP	I	0,001								0,001				
		I	CS	I	605.494,681								409.464,021				
		I	T	I													
SPESA PER L'ACQUISIZIONE DELLE INFORMAZIONI																	
110100510010502		I	RS	I	0,001		511						0,001				
		I	CP	I	0,001								0,001				
		I	CS	I	476.300,461								119.275,861				
		I	T	I													
SPESA PER LE INIZIATIVE DI INFORMAZIONE																	
110100510010504		I	RS	I	0,001		521						0,001				
		I	CP	I	0,001								0,001				
		I	CS	I	6.000,001								0,001				
		I	T	I													
ACQUISIZIONE SPAZI PERIODICI LOCALI																	
110100510010505		I	RS	I	0,001		531						0,001				
		I	CP	I	0,001								0,001				
		I	CS	I	0,001								0,001				
		I	T	I													
SPESA PER IL PERSONALE ASSEGNATO ALLA STRUTTURA SPECIALE INFORMAZIONE E COMUNICAZ																	
		I	RS	I	0,001		541						0,001				
		I	CP	I	0,001								0,001				
		I	CS	I	227.000,001								55.158,791				
		I	T	I													
TOTALE FUNZIONE V																	
		I	RS	I	0,001								0,001				
		I	CP	I	0,001								0,001				
		I	CS	I	1.314.795,141								583.898,671				
		I	T	I													



ESERCIZIO 2012		3182/0000002		ASSEMBLEA LEGISLATIVA REGIONE EMILIA ROMAGNA		CONTO CONSUNTIVO -		PAGAMENTI		PAG.
DETERMINAZIONE DEL CONSIGLIO				MINORI RESIDUI O ECONOMIE						
PAGAMENTI		I RESIDUI DA RIPORTARE I		IMPEGNI		I				
DA RESIDUI (C)		DA RESIDUI (D)		RESIDUI (E=C+D)		I (F=A-S) (*)				
DA COMPETENZA (I)		DA COMPETENZA (L)		COMPETENZA (M+L)		I (N=G-M)				
TOTALE CASSA (Q)		I		I		(R=O-Q)				
RESIDUI AL 31 DIC.		I		IMPEGNI AL 31 DIC.		I				
I		I		I		I		I		
I	0,001	I		I		I		I		
I	0,001	I		I		I		I		
I	409.464,021	I		I		I		I		
I	0,001	I		I		I		I		
I		I		I		I		I		
I	0,001	I		I		I		I		
I		I		I		I		I		
I	0,001	I		I		I		I		
I		I		I		I		I		
I	0,001	I		I		I		I		
I		I		I		I		I		
I	0,001	I		I		I		I		
I		I		I		I		I		
I	0,001	I		I		I		I		
I		I		I		I		I		
I	0,001	I		I		I		I		
I		I		I		I		I		
I	55.158,791	I		I		I		I		
I		I		I		I		I		
I	0,001	I		I		I		I		
I		I		I		I		I		
I	0,001	I		I		I		I		
I		I		I		I		I		
I	583.898,671	I		I		I		I		
I		I		I		I		I		
I	0,001	I		I		I		I		

(\*) - MOTIVI DEL VERIFICARSI DEI MINORI RESIDUI PASSIVI : INSIDISTENZA (INS) - PRESCRITTI (PRE) - PERENTI (PER).

*[Handwritten signature]*

ESERCIZIO 2012			31/02/2012		ASSEMBLEA LEGISLATIVA REGIONE EMILIA ROMAGNA			CONTO CONSUNTIVO			PAGAMENTI			PAG.			
CAPITOLO	ARTICOLO	MECC. I NUMERO	RIC	LE	STANZIAMENTI DEFINITIVI DI BILANCIO	RESIDUI (A)	COMPETENZA (G)	ISOLGII (D) ISVOLGII (E) MENTO	NUMERI DI I	RESIDUI (B)	COMPETENZA (H)	CONTO DEL TESORIERS PAGAMENTI	RESIDUI (R)	COMPETENZA (P)	CONTO DEL TESORIERS PAGAMENTI	RESIDUI (R)	COMPETENZA (P)
					SPESSE PER LE SEDUTE DEGLI ORGANI COLLEGIALI												
110100610010601			I	I	0,001	551	0,001	0,001									
					0,001												
					15.130,671										7.374,191		
110100610010602			I	I	SPESSE DI RAPPRESENTANZA DELL'ASSEMBLEA LEGISLATIVA REGIONALE												
					0,001	561	0,001	0,001									
					0,001												
					24.042,501										7.028,521		
110100610010604			I	I	INIZIATIVE CULTURALI, PUBBLICAZIONI, MANIFESTAZIONI												
					0,001	571	0,001	0,001									
					0,001												
					141.830,911										71.805,811		
110100610010605			I	I	COMUNICAZIONE SOCIALE PUBBLICA E ISTITUZIONALE												
					0,001	581	0,001	0,001									
					0,001												
					261.127,531										105.320,081		
110100610010606			I	I	SPESSE PER FESTIVITA' E RICORRENZE												
					0,001	591	0,001	0,001									
					0,001												
					31.528,111										11.269,371		
110100610010607			I	I	REALIZZAZIONE DI PUBBLICAZIONI E MATERIALE DIVULGATIVO												
					0,001	601	0,001	0,001									
					0,001												
					4.840,001												
110100610010608			I	I	DOCUMENTAZIONE PER GLI UFFICI												
					0,001	611	0,001	0,001									
					0,001												
					149.486,431										96.521,521		
110100610010609			I	I	BIBLIOTECA												
					0,001	621	0,001	0,001									
					0,001												
					370.433,241										234.948,291		

*[Handwritten signature]*

ESERCIZIO 2012	3182/0000002	ASSEMBLEA LEGISLATIVA REGIONE EMILIA ROMAGNA	CONTO CONSUNTIVO	PAGAMENTI	PAG.
DETERMINAZIONE DEL CONSIGLIO			MINORI RESIDUI		
PAGAMENTI			IMPEGNI		
DA RESIDUI (C)			RESIDUI (D)	RESIDUI (E=C+D)	(*)
DA COMPETENZA (I)			DA COMPETENZA (L)	COMPETENZA (M=I+L)	(N = G - M)
TOTALE CASSA (Q)			RESIDUI AL 31 DIC.	IMPEGNI AL 31 DIC.	(R = Q - G)
	0,001				
	0,001				
	7.374,191				
	0,001				
	0,001				
	0,001				
	7.028,521				
	0,901				
	0,001				
	0,001				
	71.805,811				
	0,001				
	0,001				
	105.320,081				
	0,001				
	0,001				
	0,001				
	11.269,371				
	0,001				
	0,001				
	0,001				
	0,001				
	96.521,521				
	0,001				
	0,001				
	0,001				
	234.948,291				
	0,001				

(\*) - MOTIVI DEL VERIFICARSI DEI MINORI RESIDUI PASSIVI : INSUSSISTENTI (INS) - PRESCRITTI (PRE) - PERENTI (PER).

ESERCIZIO 2012	3182/0000002	ASSEMBLEA LEGISLATIVA REGIONE EMILIA ROMAGNA	CORTO CONSUNTIVO	PAGAMENTI	PAG.
ARTICOLO	DESCRIZIONE	STANZIAMENTI DEFINITIVI DI BILANCIO	RESIDUI (A) I MENTOI	COMPETENZA (G) ISCHIEDI DI CASSA (10) ISVOLGITI MENTOI	COMPETENZA (B) I RESIDUI (B) I
I	VIDEOTECA	141.797,741	0,001	631	0,001
I	PROGETTAZIONE E ATTIVITA' IN CAMPO EUROPEO	128.187,571	0,001	641	0,001
I	SVILUPPO DI FORME D DEMOCRAZIA PARTECIPATA E CITTADINANZA ATTIVA	157.595,901	0,001	651	0,001
I	SVILUPPO DELLA CULTURA DEI DIRITTI UMANI	105.329,271	0,001	661	0,001
I	QUOTE ASSOCIATIVE	74.000,001	0,001	671	0,001
I	CONVENZIONI CON ASSOCIAZIONI, FONDAZIONI, ISTITUZIONI	279.435,181	0,001	681	0,001
I	TOTALE FUNZIONE VI	1.884.765,751			1.119.807,371

ESERCIZIO 2012		3182/0000002		ASSEMBLEA LEGISLATIVA REGIONE EMILIA ROMAGNA		CONTO CONSUNTIVO		PAGAMENTI		PAG.
D E T E R M I N A Z I O N E D E L C O N S I G L I O		I		I		I		I		16
PAGAMENTI		I		I		I		I		
I RESIDUI DA RIPORTARE		I		I		I		I		
DA RESIDUI (C)	DA RESIDUI (D)	RESIDUI (R=C+D)	(F = A - E)	(*)						
DA COMPETENZA (I)	DA COMPETENZA (L)	COMPETENZA (N=I+L)	(H = G - M)							
TOTALE CASSA (Q)			(R = O - Q)							
I RESIDUI AL 31 DIC.		I		I		I		I		
I IMPEGNI AL 31 DIC.		I		I		I		I		
		0,001								
		0,001								
		127.078,941								
		0,001								
		0,001								
		0,001								
		0,001								
		43.567,021								
		0,001								
		0,001								
		0,001								
		0,001								
		96.931,471								
		0,001								
		0,001								
		55.203,501								
		0,001								
		0,001								
		0,001								
		0,001								
		73.009,531								
		0,001								
		0,001								
		0,001								
		189.749,131								
		0,001								
		0,001								
		0,001								
		1.119.807,371								
		0,001								

(\*) - MOTIVI DEL VERIFICARSI DEI MINORI RESIDUI PASSIVI : INSUBSISTENTI (INS) - PRESCRITTI (PRE) - PERENTI (PEN).



ESERCIZIO 2012	3182/000002	ASSEMBLEA LEGISLATIVA REGIONE EMILIA ROMAGNA	CONTRO CONSUNTIVO	PAGAMENTI	PAG.
ARTICOLO	DESCRIZIONE	DEBITO	CREDITO	RESIDUI (M)	RESIDUI (N)
110100710010701	STIPENDI/ALTRI ASSEGNI FISSI E/O VAR. LI AL PERSONALE, COMPRESI ONERI PREV. LI-ASSISTENZ E AS	11.046.067,37	0,00	691	0,00
110100710010702	COMPENSI PER PRESTAZIONI DI LAVORO STRAORDINARIO	43.807,27	0,00	701	0,00
110100710010703	TRATTAMENTO ECONOMICO DI MISSIONE DEI DIPENDENTI	86.885,40	0,00	711	0,00
110100710010704	FORMAZIONE, SVILUPPO PROFESS. LE DIPENDENTI E PROMOZIONE PARI OPPORTUNITA' CONVEGNI-SEMINARI	82.456,56	0,00	721	0,00
110100710010705	FONDO PER MIGLIORAMENTO DELL'EFFICIENZA DEI SERVIZI	2.396.284,41	0,00	731	0,00
110100710010706	FONDO PER LA RETRIBUZIONE DI POSIZIONE E LA RETRIBUZIONE DI RISULTATO AREA DIRIGENZA	822.033,20	0,00	741	0,00
110100710010707	ACCERTAMENTI SANITARI	15.361,72	0,00	751	0,00
110100710010710	VESTITARIO	41.470,80	0,00	761	0,00

ESERCIZIO 2012	3182/000002	ASSEMBLEA LEGISLATIVA REGIONE EMILIA ROMAGNA	CONTO CONSUNTIVO	PAGAMENTI	PAG.
DETERMINAZIONE DEL COMSGLIO			MINORI RESIDUI		17
			O ECONOMIE		17
PAGAMENTI		IMPENGI			17
DA RESIDUI (C)	DA RESIDUI (D)	RESIDUI (E=C+D)	(F = A - E) (+)		17
DA COMPETENZA (I)	DA COMPETENZA (L)	COMPETENZA (M=I+L)	(N = G - M)	N O T E	17
TOTALE CASSA (Q)			(R = O - Q)		17
RESIDUI AL 31 DIC.	IMPENGI AL 31 DIC.				17
0,001	0,001				17
6.571.984,281	0,001				17
0,001	0,001				17
16.728,501	0,001				17
0,001	0,001				17
0,001	0,001				17
23.381,651	0,001				17
0,001	0,001				17
49.620,811	0,001				17
0,001	0,001				17
0,001	0,001				17
1.275.023,371	0,001				17
0,001	0,001				17
440.475,771	0,001				17
0,001	0,001				17
0,001	0,001				17
377,821	0,001				17
0,001	0,001				17
12.421,501	0,001				17
0,001	0,001				17

(\*) - MOTIVI DEL VERIFICARSI DEI MINORI RESIDUI PASSIVI: INSUSSISTENTI (INS) - PRESCRITTI (PRE) - PERENTI (PEN).



ESERCIZIO 2012		3183/0000002 ASSEMBLEA LEGISLATIVA REGIONE EMILIA ROMAGNA		CONTO CONSUNTIVO -		PAGAMENTI		PAG.	
CAPITOLO	ARTICOLO			SPAZIAMENTI DEFINITIVI DI BILANCIO	NUMERI DI RIPERI	CONTORI DI BILANCIO	RESIDUI (R)	RESIDUI (B)	
				RESIDUI (A) + RIFERI	ALTE + MENTOR	COMPETENZA (G) ISCHIEDI DI	COMPETENZA (H) +	CASSA (P)	
				COMPETENZA (O) ISVOLGIMEN +	MEN +	CASSA (O) ISVOLGIMEN +			
I	I	I	I	RS	I	RS	I	RS	I
I	I	I	I	CP	I	CP	I	CP	I
I	I	I	I	CS	I	CS	I	CS	I
I	I	I	I	TS	I	TS	I	TS	I
I	I	I	I	T	I	T	I	T	I
I	I	I	I	RS	I	RS	I	RS	I
I	I	I	I	CP	I	CP	I	CP	I
I	I	I	I	CS	I	CS	I	CS	I
I	I	I	I	TS	I	TS	I	TS	I
I	I	I	I	T	I	T	I	T	I
I	I	I	I	RS	I	RS	I	RS	I
I	I	I	I	CP	I	CP	I	CP	I
I	I	I	I	CS	I	CS	I	CS	I
I	I	I	I	TS	I	TS	I	TS	I
I	I	I	I	T	I	T	I	T	I
I	I	I	I	RS	I	RS	I	RS	I
I	I	I	I	CP	I	CP	I	CP	I
I	I	I	I	CS	I	CS	I	CS	I
I	I	I	I	TS	I	TS	I	TS	I
I	I	I	I	T	I	T	I	T	I
I	I	I	I	RS	I	RS	I	RS	I
I	I	I	I	CP	I	CP	I	CP	I
I	I	I	I	CS	I	CS	I	CS	I
I	I	I	I	TS	I	TS	I	TS	I
I	I	I	I	T	I	T	I	T	I
I	I	I	I	RS	I	RS	I	RS	I
I	I	I	I	CP	I	CP	I	CP	I
I	I	I	I	CS	I	CS	I	CS	I
I	I	I	I	TS	I	TS	I	TS	I
I	I	I	I	T	I	T	I	T	I
I	I	I	I	RS	I	RS	I	RS	I
I	I	I	I	CP	I	CP	I	CP	I
I	I	I	I	CS	I	CS	I	CS	I
I	I	I	I	TS	I	TS	I	TS	I
I	I	I	I	T	I	T	I	T	I
I	I	I	I	RS	I	RS	I	RS	I
I	I	I	I	CP	I	CP	I	CP	I
I	I	I	I	CS	I	CS	I	CS	I
I	I	I	I	TS	I	TS	I	TS	I
I	I	I	I	T	I	T	I	T	I
I	I	I	I	RS	I	RS	I	RS	I
I	I	I	I	CP	I	CP	I	CP	I
I	I	I	I	CS	I	CS	I	CS	I
I	I	I	I	TS	I	TS	I	TS	I
I	I	I	I	T	I	T	I	T	I
I	I	I	I	RS	I	RS	I	RS	I
I	I	I	I	CP	I	CP	I	CP	I
I	I	I	I	CS	I	CS	I	CS	I
I	I	I	I	TS	I	TS	I	TS	I
I	I	I	I	T	I	T	I	T	I
I	I	I	I	RS	I	RS	I	RS	I
I	I	I	I	CP	I	CP	I	CP	I
I	I	I	I	CS	I	CS	I	CS	I
I	I	I	I	TS	I	TS	I	TS	I
I	I	I	I	T	I	T	I	T	I
I	I	I	I	RS	I	RS	I	RS	I
I	I	I	I	CP	I	CP	I	CP	I
I	I	I	I	CS	I	CS	I	CS	I
I	I	I	I	TS	I	TS	I	TS	I
I	I	I	I	T	I	T	I	T	I
I	I	I	I	RS	I	RS	I	RS	I
I	I	I	I	CP	I	CP	I	CP	I
I	I	I	I	CS	I	CS	I	CS	I
I	I	I	I	TS	I	TS	I	TS	I
I	I	I	I	T	I	T	I	T	I
I	I	I	I	RS	I	RS	I	RS	I
I	I	I	I	CP	I	CP	I	CP	I
I	I	I	I	CS	I	CS	I	CS	I
I	I	I	I	TS	I	TS	I	TS	I
I	I	I	I	T	I	T	I	T	I
I	I	I	I	RS	I	RS	I	RS	I
I	I	I	I	CP	I	CP	I	CP	I
I	I	I	I	CS	I	CS	I	CS	I
I	I	I	I	TS	I	TS	I	TS	I
I	I	I	I	T	I	T	I	T	I
I	I	I	I	RS	I	RS	I	RS	I
I	I	I	I	CP	I	CP	I	CP	I
I	I	I	I	CS	I	CS	I	CS	I
I	I	I	I	TS	I	TS	I	TS	I
I	I	I	I	T	I	T	I	T	I
I	I	I	I	RS	I	RS	I	RS	I
I	I	I	I	CP	I	CP	I	CP	I
I	I	I	I	CS	I	CS	I	CS	I
I	I	I	I	TS	I	TS	I	TS	I
I	I	I	I	T	I	T	I	T	I
I	I	I	I	RS	I	RS	I	RS	I
I	I	I	I	CP	I	CP	I	CP	I
I	I	I	I	CS	I	CS	I	CS	I
I	I	I	I	TS	I	TS	I	TS	I
I	I	I	I	T	I	T	I	T	I
I	I	I	I	RS	I	RS	I	RS	I
I	I	I	I	CP	I	CP	I	CP	I
I	I	I	I	CS	I	CS	I	CS	I
I	I	I	I	TS	I	TS	I	TS	I
I	I	I	I	T	I	T	I	T	I

ESERCIZIO 2012	3182/0000002	ASSEMBLEA LEGISLATIVA REGIONE EMILIA ROMAGNA	COMPTO CONSUNTIVO	PAGAMENTI	PAG.	18
DETERMINAZIONE DEL CONSIGLIO						
PAGAMENTI						
RESIDUI DA RIPORTARE						
IMPEGNI						
DA RESIDUI (C)						
DA RESIDUI (D)						
RESIDUI (E+C+D)						
(F=A-E) (*)						
DA COMPETENZA (I)						
DA COMPETENZA (L)						
COMPETENZA (M+I+L)						
(N=G-M)						
TOTALE CASSA (O)						
(R=O-Q)						
RESIDUI AL 31 DIC.						
IMPEGNI AL 31 DIC.						
0,001						
0,001						
236.415,141						
0,001						
0,001						
0,001						
0,001						
0,001						
0,001						
0,001						
0,001						
0,001						
0,001						
19.687,951						
0,001						
0,001						
0,001						
1.203,951						
0,001						
0,001						
0,001						
0,001						
0,001						
8.667.320,741						
0,001						

ESERCIZIO 2012			3182/0000002 ASSEMBLEA LEGISLATIVA REGIONE EMILIA ROMAGNA			CONTO CONSUNTIVO -			PAGAMENTI			PAG.		
ESERCIZIO	ARTICOLO	DESCRIZIONE	CONTRO	STANZIAMENTI	IMPEGNI	RESIDUI (A)	ALIE	COMPETENZA (G)	ISCRIZIONI	COMPETENZA (H)	RESIDUI (B)	RESIDUI (C)	RESIDUI (D)	
I	I	CAPICOLO	I	I	I	I	I	I	I	I	I	I	I	
I	I	ARTICOLO	I	I	I	I	I	I	I	I	I	I	I	
I	I	D E S C R I Z I O N E	I	I	I	I	I	I	I	I	I	I	I	
I	I	ICODICENI	I	I	I	I	I	I	I	I	I	I	I	
I	I	MECC. I NUMERO	I	I	I	I	I	I	I	I	I	I	I	
I	I	110100810010801	I	I	I	I	I	I	I	I	I	I	I	
		SPESA PER LA COMUNICAZIONE DI PUBBLICA	RS	0,001	821								0,001	
		UTILITA'-PUBBLICIZZAZIONE BANDI DI GARA ED ONERI	CP	0,001									0,001	
			CS	95,055,001						34.831,561				
			T											
		110100810010802	I	I	I	I	I	I	I	I	I	I	I	
		FITTI PASSIVI,ONERI	RS	0,001	831								0,001	
		CONDOMINIALI,OTENZ.,SPESSEPOSTALI,IMPOSTE TASSE E	CP	0,001									0,001	
		ONERI VARI	CS	3.102.295,001						2.264.524,851				
			T											
		110100810010803	I	I	I	I	I	I	I	I	I	I	I	
		ARREDO:ACQUISTI E NOLEGGI	RS	0,001	841								0,001	
			CP	0,001									0,001	
			CS	93.517,091						60.533,671				
			T											
		110100810010804	I	I	I	I	I	I	I	I	I	I	I	
		LOCALI,IMPIANTI FISSI E INTERVENTI MANUTENTIVI IN	RS	0,001	851								0,001	
		GENERE	CP	0,001									0,001	
			CS	308.771,411						219.318,291				
			T											
		110100810010805	I	I	I	I	I	I	I	I	I	I	I	
		SERVIZI DI RIPRODUZIONE E	RS	0,001	861								0,001	
		DEREGISTRAZIONE,TRADUZIONI E INTERPRETARIATO	CP	0,001									0,001	
			CS	553.971,081						121.518,311				
			T											
		110100810010806	I	I	I	I	I	I	I	I	I	I	I	
		SERVIZIO AUTOMOBILISTICO	RS	0,001	871								0,001	
			CP	0,001									0,001	
			CS	77.587,281						11.113,881				
			T											
		110100810010807	I	I	I	I	I	I	I	I	I	I	I	
		CANCELLERIA,CARTA,STAMPATI,RILEGATURE,MATERIALE	RS	0,001	881								0,001	
		VARIO DI CONSUMO	CP	0,001									0,001	
			CS	127.996,151						95.055,881				
			T											
		110100810010808	I	I	I	I	I	I	I	I	I	I	I	
		SERVIZIO DI VIGILANZA	RS	0,001	891								0,001	
			CP	0,001									0,001	
			CS	967.526,751						641.687,581				
			T											

ESERCIZIO 2012 3182/0000002 ASSEMBLEA LEGISLATIVA REGIONE EMILIA ROMAGNA									
D E T R I M I N A Z I O N E D E L C O N S I G L I O		I M P E G N I		M I N O R I R E S I D U I		C O N T O C O N S U M M A T I V O		P A G A M E N T I	
I	P A G A M E N T I	I	R E S I D U I D A R I P O R T A R E	I	I M P E G N I	I	I	I	P A G A M E N T I
I	DA R E S I D U I (C)	I	DA R E S I D U I (D)	I	R E S I D U I (E+C+D)	I	(F = A - E)	I	N O T E
I	DA C O M P E T E N Z A (T)	I	DA C O M P E T E N Z A (L)	I	C O M P E T E N Z A (M+I+L)	I	(N = G - M)	I	
I	T O T A L E C A S S A (Q)	I		I		I	(R = O - Q)	I	
			I R E S I D U I A L 31 D I C .		I I M P E G N I A L 31 D I C .				
I	0,001	I		I		I		I	
I	0,001	I		I		I		I	
I	34.831,561	I		I		I		I	
I	0,001	I		I		I		I	
I		I		I		I		I	
I	0,001	I		I		I		I	
I	2.264.524,851	I		I		I		I	
I	0,001	I		I		I		I	
I	0,001	I		I		I		I	
I	60.533,671	I		I		I		I	
I	0,001	I		I		I		I	
I		I		I		I		I	
I	0,001	I		I		I		I	
I	219.318,291	I		I		I		I	
I	0,001	I		I		I		I	
I		I		I		I		I	
I	0,001	I		I		I		I	
I	0,001	I		I		I		I	
I	121.518,311	I		I		I		I	
I	0,001	I		I		I		I	
I		I		I		I		I	
I	0,001	I		I		I		I	
I	0,001	I		I		I		I	
I	11.113,881	I		I		I		I	
I	0,001	I		I		I		I	
I		I		I		I		I	
I	0,001	I		I		I		I	
I	0,001	I		I		I		I	
I	95.055,881	I		I		I		I	
I	0,001	I		I		I		I	
I		I		I		I		I	
I	0,001	I		I		I		I	
I	0,001	I		I		I		I	
I	641.687,581	I		I		I		I	
I	0,001	I		I		I		I	
I		I		I		I		I	

(\*) - MOTIVI DEL VERIFICARSI DEI MINORI RESIDUI PASSIVI : INSUSSISTENTI (INS) - PRESCRITTI (PRE) - PERENTI (PER).



ESERCIZIO 2012	3162/0000002	ASSEMBLEA LEGISLATIVA REGIONE EMILIA ROMAGNA	CONTO CONSUNTIVO	PAGAMENTI	PAG.
DETERMINAZIONE DEL CONSIGLIO			MINORI RESIDUI O ECONOMICI		
PAGAMENTI		RESIDUI DA RIPORTARE	IMPEGNI		
DA RESIDUI (C)		DA RESIDUI (D)	RESIDUI (E=C+D)	(F = A - E) (*)	
DA COMPETENZA (I)		DA COMPETENZA (L)	COMPETENZA (M=I+L)	(N = G - M)	
TOTALE CASSA (Q)				(R = O - Q)	
		RESIDUI AL 31 DIC.	IMPEGNI AL 31 DIC.		
		0,001			
		0,001			
		122.336,341			
		0,001			
		0,001			
		0,001			
		690.486,771			
		0,001			
		0,001			
		0,001			
		409.652,081			
		0,001			
		0,001			
		4.671.059,211			
		0,001			

(\*) - MOTIVI DEL VERIFICARSI DEI MINORI RESIDUI PASSIVI : INSUSISTENTI (INS) - PRESCRITTI (PAR) - PENALI (PER).











ESERCIZIO 2012			ASSEMBLEA LEGISLATIVA REGIONE EMILIA ROMAGNA		CONTO CONSUNTIVO		PAGAMENTI		PAG.
CAPITOLO	ARTICOLO	MECC. I NUMERO	D E S C R I Z I O N E		STANZIAMENTI DEFINITIVI DI BILANCIO	RESIDUI (A) ALLE COMPETENZE (G) ISCRIZI DI CASSA (O) INVOLGITI MENTO	NUMEROI DI RIFERIMENTI	CONTO DEL TESORIERE PAGAMENTI	RESIDUI (B) COMPETENZA (H) CASSA (P)
			D.P.B. I -						
			RIASSUNTO DEL TITOLO I						
			TOTALE TITOLO I		49.871.225,601	0,001		33.797.812,271	0,001
					0,001			0,001	
					0,001			0,001	
					49.871.225,601			33.797.812,271	





EREGCIZIO 2012 3182/000002 ASSEMBLEA LEGISLATIVA REGIONE EMILIA ROMAGNA										CONTO CONSUNTIVO		PAGAMENTI		PAG.		
DETERMINAZIONE DEL CONSIGLIO										MINORI RESIDUI						
PAGAMENTI										IMPEGNI						
DA RESIDUI	(C)	DA RESIDUI	(D)	RESIDUI	(E+C+D)	(F = A - E)	(*)									
DA COMPETENZA (I)	DA COMPETENZA (L)	DA COMPETENZA (M+I+L)	(N = G - M)		(R = O - Q)											
TOTALE CASSA (Q)	RESIDUI AL 31 DIC.	IMPEGNI AL 31 DIC.														
	0,001															
	0,001															
	516.460,001															
	0,001															
	0,001															
	0,001															
	0,001															
	220.834,201															
	0,001															
	0,001															
	2.904.077,771															
	0,001															
	0,001															
	0,001															
	464.450,061															
	0,001															
	0,001															
	0,001															
	45.501,491															
	0,001															
	0,001															
	4.151.323,521															
	0,001															

(\*) - MOTIVI DEL VERIFICARSI DEI MINORI RESIDUI PASSIVI : INSUSSISTENTI (INS) - PRESCRITTI (PRE) - PERENTI (PER)







ESERCIZIO 2012		3182/000002	ASSEMBLEA LEGISLATIVA REGIONE EMILIA ROMAGNA	CONTRO CONSUNTIVO		PAG.
CAPITOLO	ARTICOLO	DESCRIZIONE		STANZIAMENTI DEFINITIVI DI BILANCIO	INNUMERI DI RIFERENZA	CONTRO DEL TESORIERE PAGAMENTI
				RS	RS	RS
				CP	CP	CP
				CS	CS	CS
				T	T	T
		RIASSUNTO GENERALE DELLA PARTE SECONDA				
		S P E S E				
		RIEPILOGO DEI TITOLI				
		TITOLO I		49.871.225,60X		33.797.812,27X
		TITOLO II		5.536.798,23X		4.151.323,52X
		TOTALE GENERALE DELLE SPESE		55.408.021,83X		37.949.135,79X
				RS		RS
				CP		CP
				CS		CS
				T		T

IL TESORIERE



ESERCIZIO 2012 3182/0000002 ASSEMBLEA LEGISLATIVA REGIONE EMILIA ROMAGNA					CONTO CONSUNTIVO		PAGAMENTI		PAG.
DETERMINAZIONE DEL CONSIGLIO					MINORI RESIDUI		ECONOMICI		
PAGAMENTI			RESIDUI DA RIPORTARE I		IMPEGNI				
DA RESIDUI (C)	DA RESIDUI (D)	RESIDUI (E=C+D)	(F = A - E) (*)						
DA COMPETENZA (I)	DA COMPETENZA (L)	COMPETENZA (M=L)	(N = G - M)						
TOTALE CASSA (Q)			(R = O - Q)						
RESIDUI AL 31 DIC. IMPEGNI AL 31 DIC.									
		0,001							
		0,001							
		0,001							
		0,001							
	33.791.812,271	0,001							
	0,001								
	4.151.323,521	0,001							
	0,001								
		0,001							
		0,001							
	37.949.135,791								
	0,001								

(\*) - MOTIVI DEL VERIFICARSI DEI MINORI RESIDUI PASSIVI: INSUSISTENTI (INS) - PRESCRITTI (PRE) - PERENTI (PER).

ASSEMBLEA LEGISLATIVA REGIONE EMILIA ROMAGNA  
(PROVINCIA DI BOLOGNA)

( 03182/0000002 )

ESERCIZIO FINANZIARIO 2012

QUADRO RIASSUNTIVO DELLA GESTIONE DI CASSA

	CONTO	COMPENZA	TOTALE
FONDO DI CASSA AL 1 GENNAIO			16.526.158,10
RISCOSSIONI	0,00	0,00	37.576.570,95
PAGAMENTI	0,00	0,00	37.949.135,79
FONDO CASSA AL 31 DICEMBRE 2012			16.153.593,26

IL TESORIERE  
UNICREDIT S.P.A.

ANNOTAZIONI DEL TESORIERE

MARCA DA SOLLICITO  
€14,62

Ministero dell'Interno  
e delle Finanze  
QUATTROSCIC/62


COSE/5710 CODICEF. 407911031  
88210113 SP/04/2012 DG: 59/18  
D011-00309 SP/04/2012/45404510E  
IDENTIFICATIVO : 0110891327515

0 1 10 069132 751 5

Allegato parte integrante - 23

## **CONSUNTIVO INVENTARIALE DEI BENI DUREVOLI**

Allegato parte integrante - 24



Bologna, 26/02/2013

Assemblea Leg. Regione Emilia-Romagna



Alla Direzione Generale Centrale  
Risorse Finanziarie e Patrimonio  
Servizio Bilancio e Finanze  
Giunta Regionale

S E D E

**Oggetto: Trasmissione dati per la redazione del conto patrimoniale da allegare al Rendiconto generale per l'esercizio 2012.**

In seguito alla vostra richiesta Prot. nr. 12619 del 17 gennaio 2013, si trasmettono i dati relativi alla consistenza inventariale dei beni durevoli - **prima categoria** (arredi per uffici, oggetti artistici, elaboratori elettronici ect.) e **seconda categoria** (materiale bibliografico e documentario) - dell'Assemblea Legislativa dell'Emilia-Romagna, periodo: **dal 01/01/2012 al 31/12/2012.**

I dati forniti costituiscono il conto del patrimonio dell'Assemblea Legislativa, che sarà trasmesso alla Giunta regionale, ai sensi dell'art. 54 del Regolamento interno, una volta approvato dall'Assemblea Legislativa il Rendiconto, di cui all'art. 52 dello stesso Regolamento interno.

**PRIMA CATEGORIA**

	Quantità	Importo
<b>CONSISTENZA AL 01/01/2012</b>	<b>Nr. 6.762</b>	<b>Euro 3.883.277,98</b>
Periodo dal 01/01/2012 al 31/12/2012 Variazione in aumento	Nr. + 226	€ + 208.988,85
Periodo dal 01/01/2012 al 31/12/2012 Variazione in diminuzione	Nr. - 890	€ - 245.473,83
<b>CONSISTENZA AL 31/12/2012</b>	<b>Nr. 6.098</b>	<b>Euro 3.846.793</b>

*Michela Procenti*  
26/2/2013

40127 Bologna - Viale A. Moro, 50  
e-mail: lbenedetti@regione.emilia-romagna.it - tel. 051 527 5902 - 528 5789 - fax 051 527 5412

**SECONDA CATEGORIA**

I dati sottoesposti fanno riferimento a quelli comunicati dal Servizio Studi Ricerche e Documentazione Area Documentazione Biblioteca e Videoteca.

	<b>Quantità</b>	<b>Importo</b>
<b>CONSISTENZA AL 01/01/2012</b>	<b>Nr. 58.510</b>	<b>Euro 2.212.458,05</b>
Periodo dal 01/01/2012 al 31/12/2012 Variazione in aumento	Nr. + 2.013	€ + 98.466,23
Periodo dal 01/01/2012 al 31/12/2012 Variazione in diminuzione	Nr. /	€ /
<b>CONSISTENZA AL 31/12/2012</b>	<b>Nr. 60.523</b>	<b>Euro 2.310.924,28</b>

Distinti saluti

Il Direttore Generale  
Dott. Luigi Benedetti






Allegato parte integrante - 25

## **ALLEGATI DI CUI ALL'ART. 4 L.R. 5/1997**

Allegato parte integrante - 26



SERVIZIO RELAZIONI ESTERNE  
E INTERNAZIONALI

Assemblea Leg. Regione Emilia-Romagna



0020944-17/05/2013-RLRER

Bologna, 17 maggio 2013

Alla Responsabile  
del Servizio Organizzazione, Bilancio  
e Attività contrattuale  
Dott.ssa Gloria Guicciardi

SEDE

**Oggetto: Trasmissione documentazione relativa ai patrocini e contributi concessi nell'anno 2012.**

Si trasmettono, ai sensi della L.R. n. 5 del 22 gennaio 1997 " Disciplina di criteri e delle modalità per l'erogazione delle spese di rappresentanza del Presidente del Consiglio regionale e per la concessione del Patrocinio del Consiglio a favore di iniziative di interesse regionale", gli elenchi relativi a:

1) art. 2 comma 4:

- lettera c) la concessione, in casi del tutto eccezionali e di assoluta rilevanza, di contributi in denaro;

2) art. 4 comma 1:

- lettera a) l'elenco delle iniziative, manifestazioni, ecc. cui è stato concesso il Patrocinio del Consiglio Regionale;
- lettera b) l'elenco delle iniziative cui sono stati assegnati i premi o sostegni di cui all'art. 2, comma 4, lettera c);
- lettera c) l'elenco delle Associazioni, Comitati e soggetti aventi personalità giuridica di carattere associativo cui l'Assemblea legislativa regionale ha aderito e l'ammontare delle quote associative liquidate per l'anno 2012.

Cordiali saluti.

Il Direttore Generale  
Dott. Luigi Benedetti

Viale Aldo Moro, 50 - 40127 Bologna  
tel. 051 527.5768 - fax 051 527.5827  
E-mail: [ALrelesterne@regione.emilia-romagna.it](mailto:ALrelesterne@regione.emilia-romagna.it)  
Posta Certificata: [ALRelazioniEsterneInternazionali@postacert.regione.emilia-romagna.it](mailto:ALRelazioniEsterneInternazionali@postacert.regione.emilia-romagna.it)

Allegato parte integrante - 27

<b>IX LEGISLATURA Patrocini Anno 2012</b>			
<b>Legge regionale.n. 5 del 22/01/1997 Art.4,c.1 lett a) l'elenco delle iniziative, manifestazioni, ecc. cui è stato concesso il patrocinio dell'Assemblea legislativa</b>			
N.	LETTERA	DESCRIZIONE	LEGENDA
1	Prot. n. 754 del 10/01/2012	Alma Mater Studiorum Università di Bologna Polo Scientifico Didattico di Forlì per lo svolgimento dell'iniziativa dal titolo "Dopo il 150esimo: la società italiana e la memoria, in programma il 25,27,31 gennaio e 8 febbraio 2012 a Bologna e Forlì (FC).	1-PAT
2	Prot. n. 756 del 10/01/2012	Associazione "Amici della Zobia" di Fiorenzuola D'Arda (FC) per la realizzazione dell'iniziativa dal titolo "Zobia 2012", in programma dal 16 al 21 febbraio 2012 a Fiorenzuola D'Arda (FC).	2-PAT
3	Prot. n. 757 del 10/01/2012	Comune di Camposanto (MO) per la realizzazione dell'iniziativa dal titolo "Capire per ricordare 2012", in programma il 27 gennaio 2012 nei Comuni di Modenesi dell'Area Nord.	3-PAT
4	Prot. n. 1843 del 17/01/2012	Associazione culturale Effemeridi di Lecce (LE) per lo svolgimento della Campagna di comunicazione e raccolta fondi a favore della Casa Maternità Il Nido di Bologna, in programma da gennaio a febbraio 2012 a Bologna.	4-PAT
5	Prot. n. 2646 del 23/01/2012	Associazione di solidarietà con il popolo Saharawi "Kabara Lagdaf" di Modena per la presentazione nelle scuole dell'iniziativa editoriale del racconto dal titolo "La danza di Amal", in programma nel corso del 2012 a Modena.	5-PAT
6	Prot. n. 2649 del 23/01/2012	Centro teatrale Europeo di Reggio Emilia per la realizzazione dell'iniziativa dal titolo "Teatro Lab.3° ed. 2012", in programma dal 18 al 31 marzo 2012 presso i Comuni di Castelnovo né Monti e Novellara (RE).	6-PAT
7	Prot. n. 4045 del 01/02/2012	Comitato 10 Febbraio di S. Lazzaro di Savena (BO) per la realizzazione dell'iniziativa dal titolo "Foibe: 70 anni di silenzio" - Per l'orgoglio italiano", in programma dal 6 all'11 febbraio 2012 a Bologna.	7-PAT

N.	LETTERA	DESCRIZIONE	LEGENDA
8	Prot. n. 4047 del 01/02/2012	Comune di Cavriago (RE) per la realizzazione dell'iniziativa dal titolo "Nuovo Premio Centro Giovani "Augusto Daolio" – XVIII edizione", in programma il 10 giugno 2012 a Cavriago (RE) .	8-PAT
9	Prot. n. 4048 del 01/02/2012	Associazione Dottor Bruno Mazzani Onlus di Fidenza (PR) per la realizzazione dell'iniziativa dal titolo "Germogli", in programma da gennaio a maggio 2012 a Fidenza (PR) .	9-PAT
10	Prot. n. 4967 del 08/02/2012	Parrocchia di S. Rocco per la realizzazione dell'iniziativa dal titolo "37^ Concorso nazionale di pittura "la Margherita d'Argento", in programma dal 27 febbraio al 4 marzo 2012 a S. Rocco di Cesena (FC)	10-PAT
11	Prot. n. 4970 del 08/02/2012	Federazione Italiana Bocce di Bologna per la realizzazione dell'iniziativa dal titolo "Gara nazionale sportiva di bocce della Federazione Italiana Bocce, in programma il 22 aprile 2012 a Bologna.	11-PAT
12	Prot. n. 4973 del 08/02/2012	Comitato Promotore dei Premi Giulio Natta e Nicolò Copernico per la Ricerca Scientifica e l'Innovazione Tecnologica di Ferrara per la realizzazioen dell'iniziativa dal titolo "Premi Giulio Natta e Nicolò Copernico per la Ricerca Scientifica e l'Innovazione Tecnologica", in programma il 26 maggio 2012 a Ferrara.	12-PAT
13	Prot. n. 4976 del 08/02/2012	Comune di Riolunato (MO) per la realizzazione dell'iniziativa dal titolo "SCI-ABILE", in prohramma dal 12 al 18 marzo 2012 a Riolunato (MO).	13-PAT
14	Prot. n. 4978 del 08/02/2012	ANVGD Comitato provinciale di Bologna per la realizzazione del convegno dal titolo "L'esodo degli italiani di Istria - Venezia Giulia e Dalmazia e la tragedia delle Foibe" in programma il 13 febbraio 2012 a Bologna (BO).	14-PAT
15	Prot. n. 5343 del 10/02/2012	Federazione Italiana Dama - Delegazione di Bologna per la realizzazione dell'iniziativa dal titolo "Campionato regionale Emilia-Romagna di dama italiana", in programma il 26 febbraio 2012 a Bologna (BO).	15-PAT
16	Prot. n. 5344 del 10/02/2012	Comune di Fiorenzuola D'Arda (PC) per la realizzazione dell'iniziativa dal titolo "Humus Menti Fertili - Forum Sviluppo Economico Val D'Arda", in programma l'11 febbraio 2012 a Fiorenzuola D'Arda (PC)	16-PAT
17	Prot. n. 7400 del 24/02/2012	Istituto storico di Modena per lo svolgimento dell'iniziativa dal titolo "Battaglione alleato" - produzione discografica, in programma a fine marzo 2012 a Reggio Emilia (RE).	17-PAT

N.	LETTERA	DESCRIZIONE	LEGENDA
18	Prot. n. 7401 del 24/02/2012	Alleanza Sportiva italiana (A.S.I.) - Comitato Provinciale di Ferrara per lo svolgimento dell'iniziativa dal titolo "XII Memorial Carlo duran - Trofeo ASI" di pugilato, in programma il 31 marzo 2012 a Ferrara (FE).	18-PAT
19	Prot. n. 7402 del 24/02/2012	Associazione di Promozione Sociale "Gli Anni in tasca, il cinema e i ragazzi" di Bologna per lo svolgimento dell'iniziativa dal titolo "Youngabout International Film Festival", in programma dal 19 al 25 marzo 2012 a Bologna (BO).	19-PAT
20	Prot. n. 7403 del 24/02/2012	Associazione Telefono Amico Bologna di Bologna per lo svolgimento dell'iniziativa dal titolo "Una voce contro il disagio", in programma il 31 marzo 2012 a Bologna (BO).	20-PAT
21	Prot. n. 7404 del 24/02/2012	Comune di Castel San Pietro Terme per lo svolgimento dell'iniziativa dal titolo "Castel San Pietro Terme & cioccolato - 3 <sup>a</sup> edizione", in programma dal 9 al 11 marzo 2012 a Castel San Pietro Terme (BO).	21-PAT
22	Prot. n. 7405 del 24/02/2012	Associazione di Volontariato Solidarietà Umana Giulia Onlus di Ferrara per lo svolgimento dell'iniziativa dal titolo "Un Angelo di nome giulia" e il conferimento del "premio Giulia" VII Edizione, in programma il 22 marzo 2012 a Ferrara (FE).	22-PAT
23	Prot. n. 8575 del 02/03/2012	Centro di Psicoanalisi Applicata LiberaParola di Savignano sul Panaro (MO) per lo svolgimento dell'iniziativa dal titolo "Omologazioni. Il tempo delle differenze sfumate", in programma il 27/04, 10/05, 17/05, 24/05, 08/06/2012 a Modena (MO).	23-PAT
24	Prot. n. 8577 del 02/03/2012	Fondazione Teatro Comunale di Modena per lo svolgimento dell'iniziativa dal titolo "Festival internazionale delle Bande Militari di Modena, in programma dall'11 al 14 luglio 2012 a Modena (MO)	24-PAT
25	Prot. n. 8579 del 02/03/2012	A.N.E.D. Associazione Nazionale Ex Deportati Politici nei Campi Nazisti di Bologna per lo svolgimento dell'incontro internazionale a ricordo della liberazione dei campi di sterminio nazisti, in programma il 12 maggio 2012 a Mauthausen.	25-PAT
26	Prot. n. 9563 del 08/03/2012	Quartiere Reno del Comune di Bologna per lo svolgimento dell'iniziativa dal titolo "...solo bottiglie? Il percorso artistico di Giorgio Morandi", in programma il 16 marzo 2012 a Bologna.	26-PAT

N.	LETTERA	DESCRIZIONE	LEGENDA
27	Prot. n. 10040 del 13/03/2012	Comune di Traversetolo (PR) per la realizzazione della 16° Edizione del Festival Rock , in programma il 1° maggio 2012 a Traversetolo (PR).	27-PAT
28	Prot. n. 10043 del 13/03/2012	Fondazione Mondinsieme di Reggio Emilia per la realizzazione dell'iniziativa dal titolo "Primavera senza razzismo 2012: meeting tra gli studenti delle scuole superiori di 2°", in programma il 24 marzo 2012 a Reggio Emilia (RE).	28-PAT
29	Prot. n. 10047 del 13/03/2012	Associazione "Accademia della Follia" di Santarcangelo di Romagna (RN) per lo svolgimento dell'iniziativa dal titolo "STRAVAGANZA - Creatività, Alienazione, Follia, Sacralità, Malattia Mentale, Pazzia, Stravaganza", in programma il 20 e 21 aprile 2012 a Bologna.	29-PAT
30	Prot. n. 10047 del 20/03/2012	Polizia di Stato, Polizia Postale e delle Comunicazioni, Compartimento per Emilia-Romagna di Bologna per lo svolgimento del Convegno dal titolo "Sessualità, affettività internet", in programma il 18 aprile 2012 a Bologna.	30-PAT
31	Prot. n. 11339 del 21/03/2012	Gli Amici di Luca Onlus di Bologna per lo svolgimento dell'iniziativa dal titolo "Comaiuto: per uscire dal coma e rientrare nella vita", in programma dal 16 al 19 maggio 2012 a Bologna.	31-PAT
32	Prot. n. 11340 del 21/03/2012	Gruppo Amici di Giovannino Guareschi di Fontanelle di Roccabianca (PR) per lo svolgimento dell'iniziativa dal titolo "Premio Giornalistico Nazionale Giovannino Guareschi - edizione 2012", in programma nel periodo settembre/ottobre 2012 a Fontanelle di Roccabianca (PR) e Roncole Verdi di Busseto (PR).	32-PAT
33	Prot. n. 11341 del 21/03/2012	Comune di Castel San Pietro Terme per lo svolgimento dell'iniziativa dal titolo "Very Slow Italy 2012 - 7^ Festa di primavera delle Cittslow", in programma dal 13 al 15 aprile 2012 a Castel San Pietro Terme (BO).	33-PAT
34	Prot. n. 11845 del 26/03/2012	ARIANNe Onlus di Bologna per lo svolgimento dell'iniziativa dal titolo "ARIANNe sul palco", in programma il 28/04/2012 a Bologna.	34-PAT
35	Prot. n. 11943 del 26/03/2012	Istituto di Istruzione Superiore "Luigi Fantini" di Vergato (BO) per lo svolgimento del Concorso dal titolo "Lw immagini delle parole", in programma il 12 maggio 2012 a Vergato (BO).	35-PAT

N.	LETTERA	DESCRIZIONE	LEGENDA
36	Prot. n. 11944 del 26/03/2012	Nazareno Società Cooperativa Sociale di Carpi (MO) per lo svolgimento del Festival Internazionale delle Abilità Differenti 2012 dal titolo "Imprevedibile Bellezza" - XIV edizione, in programma dal 2 al 15 maggio 2012 a Carpi (MO), Modena, Correggio (RE) e Bologna.	36-PAT
37	Prot. n. 11945 del 26/03/2012	Comune di Neviano degli Arduini (PR) per la realizzazione del 1° Simposio internazionale su "Aspetti tecnici, artistici ed antropologici dei lucchetti", in programma dal 5 al 6 maggio 2012 a Neviano degli Arduini (PR)	37-PAT
38	Prot. n. 11947 del 26/03/2012	Comune di Frassinoro (MO) per la realizzazione dell'edizione 2012 dell'iniziativa dal titolo "Via Crucis vivente", in programma il 6 aprile 2012 a Frassinoro (MO).	38-PAT
39	Prot. n. 12772 del 30/03/2012	Comitato Bologna Sanità & Conoscenza di Bologna per lo svolgimento del Convegno in onore dei 103 anni di Rita Levi Montalcini dal titolo "Crescere, Conoscere, prevenire: dal laboratorio alla prevenzione delle malattie neuro degenerative (la ricerca nelle neuro scienze)", in programma il 23 aprile 2012 presso la Sala Polivalente dell'A.L..	39-PAT
40	Prot. n. 13411 del 04/04/2012	Federazione Italiana Rugby Comitato regionale Emilia Romagna di Parma per lo svolgimento dell'iniziativa dal titolo "IV° Torneo delle province under 14 Emilia Romagna – IV° Memorial Melchiorre Dadati – IV° Trofeo Paolo Rossi", in programma il 1° maggio 2012 a Piacenza (PC).	40-PAT
41	Prot. n. 13410 del 04/04/2012	Istituto di Istruzione Superiore "A.F. Formigini" di Sassuolo (MO) per lo svolgimento dell'iniziativa dal titolo "Filosofia la Formigini", in programma il 18 aprile 2012 a Sassuolo (MO).	41-PAT
42	Prot. n. 13788 del 10/04/2012	Associazione La Terza Navigazione Piacenza Teologia di Castell'Arquato (PC) per lo svolgimento dell'iniziativa dal titolo "Piacenza Teologia 2012", in programma dal 18 al 20 maggio 2012 a Piacenza (PC).	42-PAT
43	Prot. n. 13790 del 10/04/2012	Istituto di Istruzione Superiore "Arrigo Serpieri" di Bologna per la realizzazione dell'iniziativa dal titolo "Uomini Liberi nella coscienza nazionale. Dalla guerra alla Repubblica (1940/1948)", in programma il 10 maggio 2012 a Bologna.	43-PAT

N.	LETTERA	DESCRIZIONE	LEGENDA
44	Prot. n. 13792 del 10/04/2012	Comune di Rimini patrocinio per lo svolgimento dell'iniziativa dal titolo "Viaggio studio in Austria nella'ambito del progetto Educazione alla memoria – anno scolastico 2011/2012", in programma dal 2 al 5 maggio 2012 in Austria.	44-PAT
45	Prot. n. 13793 del 10/04/2012	Comune di Forlì per lo svolgimento dell'iniziativa dal titolo "Fuori le stelle: notte verde europea a Forlì", in programma dal 5 al 6 maggio 2012 a Forlì (FC).	45-PAT
46	Prot. n. 14496 del 13/04/2012	A.S.A.P.S. Associazione Sostenitori Amici della polizia Stradale di Forlì per lo svolgimento dell'iniziativa dal titolo "Guidare a fare spenti nella notte", in programma il 20 aprile 2012 a Bologna.	46-PAT
47	Prot. n. 15482 del 20/04/2012	Associazione Modena Terzo Mondo - Onlus di Modena per la realizzazione dell'iniziativa dal titolo "Settimana della solidarietà e cooperazione internazionale modenese" in programma dal 29 maggio al 3 giugno 2012 a Modena.	47-PAT
48	Prot. n. 15488 del 20/04/2012	Coordinamento Nazionale Associazioni del Cuore Conacuore do Modena per la realizzazione dell'iniziativa dal titolo "XIV Convegno Nazionale Conacuore", in programma l'11 e 12 maggio 2012 a Modena.	48-PAT
49	Prot. n. 15805 del 24/04/2012	Comune di Castelnovo di Sotto (RE) per la realizzazione dell'iniziativa dal titolo "Castelsport 2012" 3ª edizione, in programma il 2-3 giugno 2012 a Castelnovo di Sotto (RE).	49-PAT
50	Prot. n. 15806 del 24/04/2012	Legacoop di Bologna per lo svolgimento dell'iniziativa dal titolo "Piantiamolamemoria", in programma dal 20 maggio al 2 agosto 2012 a Bologna, Marzabotto (BO) e Palermo.	50-PAT
51	Prot. n. 15807 del 24/04/2012	Gioventù Federalista Europea di Forlì per lo svolgimento dell'iniziativa dal titolo "Notte blu 2012 - Work for Europe", in programma il 5 maggio 2012 a Forlì (FC).	51-PAT
52	Prot. n. 16025 del 26/04/2012	CNA Emilia-Romagna per lo svolgimento dell'iniziativa dal titolo "Strategia europea ed efficienza energetica in Emilia-Romagna. Le proposte di tecnici e imprese", in programma il 21 giugno 2012 presso la Sala Polivalente dell'Assemblea legislativa.	52-PAT



N.	LETTERA	DESCRIZIONE	LEGENDA
53	Prot. n. 16027 del 26/04/2012	Comune di Massa Lombarda (RA) per la realizzazione dell'iniziativa dal titolo: "RIO FEST 2012 - Il festival dei Giovani della Bassa Romagna", in programma dal 12 al 14 luglio 2012 a Massa Lombarda (RA).	53-PAT
54	Prot. n. 17152 del 04/05/2012	Comune di Corniglio per la realizzazione dell'iniziativa dal titolo "Ecomaraton delle aquile", in programma il 17 giugno 2012 a Corniglio (PR).	54-PAT
55	Prot. n. 17211 del 07/05/2012	Università degli Studi di Modena e Reggio Emilia per la realizzazione della mostra dal titolo: "In Algeria. Immagini dello sradicamento", in programma il 2 giugno 2012 a Reggio Emilia (RE).	55-PAT
56	Prot. n. 17212 del 07/05/2012	Associazione Il Belson di Nanantola (MO) per la realizzazione dell'iniziativa dal titolo "24^ Sagra del Belson", in programma dal 30 giugno al 1° luglio 2012 a Nanantola (MO).	56-PAT
57	Prot. n. 17213 del 07/05/2012	Associazione Sportiva Dilettantistica Corri Con Noi di Bologna per lo svolgimento del Convegno sul tema: "Attività fisica: cura e prevenzione per tutte le età", in programma il 16 giugno 2012 a Bologna.	57-PAT
58	Prot. n. 1776 del 10/05/2012	Associazione AVIUSS di Bologna per la realizzazione del convegno dal titolo "Quale sanità per i cittadini fragili?", in programma il 26 maggio 2012 a Bologna.	58-PAT
59	Prot. n. 18429 del 15/05/2012	Gruppo esperantista bolognese "Achille Tellini 1912" di Bologna per la realizzazione della manifestazione pubblica di celebrazione del cent'anni di attività del Gruppo esperantista bolognese "Achille Tellini 1912", in programma l'1-2 giugno 2012 a Bologna.	59-PAT
60	Prot. n. 18431 del 15/05/2012	Istituto Alcide Cervi di Gattatico (RE) per la realizzazione dell'iniziativa dal titolo "Summer School Emilia Sereni - Storia del paesaggio agrario italiano", in programma dal 28 agosto al 2 settembre 2012 a Gattatico (RE).	60-PAT
61	Prot. n. 18434 del 15/05/2012	Ufficio per l'Educazione e la Scuola Diocesi di Carpi (MO) per lo svolgimento dell'iniziativa dal titolo "Believe me", in programma il 19 maggio 2012 a Carpi (MO).	61-PAT
62	Prot. n. 19726 del 23/05/2012	Confesercenti Salsomaggiore Terme di Salsomaggiore Terme (PR) per la realizzazione dell'iniziativa dal titolo "Salso Motor Meeting 2012", in programma dal 16 al 17 giugno 2012 a Salsomaggiore Terme (PR).	62-PAT


N.	LETTERA	DESCRIZIONE	LEGENDA
63	Prot. n. 20082 del 25/05/2012	Associazione culturale Controsenso di Bagnacavallo (RA) per lo svolgimento dell'iniziativa dal titolo "Bagnacavallo festival 2012", in programma nel mese di luglio e agosto 2012 a Bagnacavallo (RA).	63-PAT
64	Prot. n. 20084 del 25/05/2012	Comitato regionale UISP di Bologna per lo svolgimento dell'iniziativa dal titolo "Mondiali antirazzisti", in programma dal 4 all'8 luglio 2012 a Castelfranco Emilia (MO).	64-PAT
65	Prot. n. 20085 del 25/05/2012	Movimento di Cooperazione Educativa (M.C.E.) di Roma per lo svolgimento dell'iniziativa dal titolo "XXX° R.I.D.E.F. "Le città dei bambini e delle bambine - diritti dei bambini e formazione alla cittadinanza attiva", in programma dal 20 al 30 luglio 2012 a Reggio Emilia (RE).	65-PAT
66	Prot. n. 21041 del 01/06/2012	Associazione Culturale Babylonbus di Minerbio (BO) per lo svolgimento dell'iniziativa dal titolo "Libri sotto le Stelle", in programma il 22/06, 06/07, 20/07, 24/08, 07/09 2012 a Minerbio (BO).	66- PAT
67	Prot. n. 21043 del 01/06/2012	Comune di Bagnara di Romagna (RA) per la realizzazione dell'iniziativa dal titolo "Popoli Pop Cult Festival 2012", in programma dal 22 al 24 giugno 2012 a Bagnara di Romagna (RA).	67-PAT
68	Prot. n. 22957 del 14/06/2012	Pro Loco MonteAcuto delle Alpi per lo svolgimento dell'iniziativa dal titolo "Sere Nere 2012", in programma dal 4 all'11 agosto 2012 a Monteacuto delle Alpi (BO).	68-PAT
69	Prot. n. 22960 del 14/06/2012	Consorzio Due Torri di Parma (PR) per lo svolgimento dell'iniziativa dal titolo "27° Torneo Internazionale giovanile di Baseball e Softball "Due Torri" – 9° Memorial "Mario Bacchi Stefani", in programma dal 26 al 29 luglio 2012 a Parma (PR).	69-PAT
70	Prot. n. 22981 del 14/06/2012	Forum F.A.R.E. Associazione Italiana degli Albanesi di Bologna per lo svolgimento dell'iniziativa dal titolo "100 anni di indipendenza dell'Albania e 150 anni di Unità d'Italia", in programma dal 2 giugno all'11 novembre 2012 a Parma, Modena, Rimini, Bologna, Forlì.	70-PAT
71	Prot. n. 23595 del 20/06/2012	Comune di Medesano per lo svolgimento dell'iniziativa dal titolo "Palio dello sgranfignone di Medesano 2° edizione", in programma il 20 luglio 2012 a Medesano (PR).	71-PAT

N.	LETTERA	DESCRIZIONE	LEGENDA
72	Prot. n. 24703 del 28/06/2012	Associazione Sportiva Dilettantistica "Passione Cavallo" di Pavia per la realizzazione del concorso dal titolo "Disegna il tuo cavallo", in programma dal 1 settembre 2012 al 31 maggio 2013 presso tutte le scuole materne, primarie e Secondarie di 1° della regione Emilia-Romagna.	72-PAT
73	Prot. n. 24704 del 28/06/2012	Libera Associazione Artigiani srl (Confartigianato Piacenza) per lo svolgimento dell'iniziativa di titolo "Dal nostro DNA al tuo cuore", in programma il 3 settembre 2012 a Piacenza (PC).	73-PAT
74	Prot. n. 24708 del 28/06/2012	Comune di Casalgrande (RE) per la realizzazione della "3° Festa del volontariato di Casalgrande", in programma il 22 settembre 2012 a Casalgrande (RE).	74-PAT
75	Prot. n. 24709 del 28/06/2012	Comune di Casalgrande (RE) per la pubblicazione del libro dal titolo "Casalgrande fotografie e racconti", in programma nell'anno scolastico 2012/2013 a Casalgrande (RE).	75-PAT
76	Prot. n. 25166 del 02/07/2012	Comune di Compiano (PR) per la realizzazione dell'iniziativa dal titolo "Esposizione Expo Taro-Ceno", in programma dal 25 al 26 agosto 2012 a Compiano (PR).	76-PAT
77	Prot. n. 25168 del 02/07/2012	CONACUORE (Coordinamento Nazionale Associazioni del Cuore) di Modena per lo svolgimento dell'iniziativa dal titolo "Le noci del cuore 2012", in programma dal 3 e 4 novembre 2012 a febbraio 2013 in tutta Italia.	77-PAT
78	Prot. n. 25698 del 04/07/2012	Comune di Cesenatico per la pubblicazione dei volumi "Cesenatico a 180gradi e il razionalismo a 180gradi", in programma a luglio 2012.	78-PAT
79	Prot. n. 26952 del 16/07/2012	Museo Ebraico di Bologna per lo svolgimento della Giornata Europea della Cultura Ebraica - XIII edizione, in programma il 2 settembre 2012 a Bologna.	79-PAT
80	Prot. n. 26954 del 16/07/2012	Ente palio di santa Reparata e della Romagna Toscana di Terra del Sole (FC) per lo svolgimento dell' iniziativa dal titolo "Palio di Santa reparata", in programma dall'1 al 2 settembre 2012 a Terra del Sole (FC).	80-PAT
81	Prot. n. 26955 del 16/07/2012	Akkanto Società cooperativa Sociale Onlus di Santarcangelo di Romagna (RN) per lo svolgimento dell'iniziativa dal titolo "Gestione degli ausili per l'incontinenza/assorbente nei quadri della disabilità funzionale", in programma il 28 settembre 2012 a Santarcangelo di Romagna (RN).	81-PAT
82	Prot. n. 28102 del 23/07/2012	Centro Studi "G. Donati" di Bologna per la realizzazione dell'iniziativa dal titolo "CinemAfrica 2012", in programma dal 26 al 28 ottobre a Bologna.	82-PAT

N.	LETTERA	DESCRIZIONE	LEGENDA
83	Prot. n. 28104 del 23/07/2012	Comune di Corniglio per la realizzazione dell'iniziativa dal titolo "Corniglio a cavallo - Giochi equestri in Appennino", in programma dal 9 al 12 agosto 2012 a Corniglio (PR).	83-PAT
84	Prot. n. 28105 del 23/07/2012	Associazione di Promozione Sociale "Corale polifonica SCHOLA CANTORUM DI BAZZANO" per lo svolgimento dell'iniziativa dal titolo "Festival Internazionale di cori "CorInfesta", in programma dal 20 settembre 2012 al 23 settembre 2013 a Bazzano, Crespellano (BO) e Vignola (MO).	84-PAT
85	Prot. n. 28107 del 23/07/2012	MSP ITALIA - Comitato regionale Emilia Romagna di Rimini - per lo svolgimento dell'iniziativa dal titolo "Progetto Sangiorgi - Attività psico-motoria per non vedenti", in programma dal mese di ottobre 2012 al mese di giugno 2013 a Bologna.	85-PAT
86	Prot. n. 28108 del 23/07/2012	Associazione Musicisti e Sbandieratori delle Aree Fenici di Pontremoli (MS) per lo svolgimento dell'iniziativa dal titolo "AD 1945 La disfatta di Carlo VIII - La battaglia di Fornovo", in programma dal 4 al 5 agosto 2012 a Fornovo Taro (PR).	86-PAT
87	Prot. n. 28544 del 26/07/2012	ComunicaPA srl di Bologna per lo svolgimento dell'iniziativa dal titolo "SMART City Exhibition", in programma dal 29 al 31 ottobre 2012 a Bologna.	87-PAT
88	Prot. n. 28546 del 26/07/2012	ARIANNE Onlus di Bologna per lo svolgimento dell'iniziativa dal titolo "Memorial Bonaga Romano - Coppa Maurizio Cevenini", in programma l'8 settembre 2012 a San Lazzaro di Savena (BO).	88-PAT
89	Prot. n. 28547 del 26/07/2012	Associazione dilettantistica sportiva CSS Faenza bowling per lo svolgimento dell'iniziativa dal titolo "3° international deaf tournament bowling", in programma dal 16 al 18 agosto 2012 a Casalecchio di Reno (BO).	89-PAT
90	Prot. n. 28548 del 26/07/2012	LILT - Lega Italiana per la lotta contro i tumori (Sezione provinciale di Parma) - per lo svolgimento dell'iniziativa dal titolo "Campagna Nastro Rosa 2012", in programma nel mese di ottobre 2012 a Parma e provincia.	90-PAT
91	Prot. n. 28550 del 26/07/2012	Associazione culturale Fusorari Viaggi&Esperienze di Modena per lo svolgimento dell'iniziativa dal titolo "Botta e .... Risposta", in programma il 9 settembre 2012 a Modena.	91-PAT

N.	LETTERA	DESCRIZIONE	LEGENDA
92	Prot. n. 31612 del 24/08/2012	Associazione "Gli Amici di Luca" di Bologna per la realizzazione dell'iniziativa dal titolo "Giornata nazionale dei risvegli", in programma dall'1 al 7 ottobre 2012 a Bologna, provincia e regione.	92-PAT
93	Prot. n. 31613 del 24/08/2012	Comune di Casalgrande (RE) per la realizzazione del libro fotografico sulla storia delle frazioni, in programma a settembre 2012 durante l'annuale fiera di Casalgrande (RE).	93-PAT
94	Prot. n. 31614 del 24/08/2012	Comune di Portomaggiore (FE) per la realizzazione dell'Antica Fiera di Portomaggiore, in programma dal 14 al 17 settembre 2012 a Portomaggiore (FE).	94-PAT
95	Prot. n. 31614 del 24/08/2012	Istituto Alcide Cervi di Gattatico (RE) per la realizzazione di un libretto che include tutte le attività formative, educative e culturali che il settore didattico dell'Istituto progetta per la scuola, in programma dal 17 settembre 2012 al 30 agosto 2013 .	95-PAT
96	Prot. n. 32174 del 29/08/2012	Confesercenti Cesenate di Cesena per la realizzazione dell'iniziativa dal titolo "Festival internazionale del cibo di strada 7° edizione", in programma dal 5 al 7 ottobre 2012 a Cesena (FC).	96-PAT
97	Prot. n. 32174 del 29/08/2012	Associazione "Gruppo Studi Bassa Modenese" di San Felice sul Panaro (MO) per la pubblicazione del volume che riassume gli studi inerenti il sito archeologico della "Tesa" di Mirandola, in programma in autunno 2012.	97-PAT
98	Prot. n. 32855 del 04/09/2012	Associazione Diplomatici Istituti Aldini Valeriani (A.L.I.A.V.) di Bologna per la realizzazione dell'iniziativa dal titolo "Celebrazione del centenario A.L.I.A.V. - 1912/2012", in programma il 27 settembre 2012 a Bologna.	98-PAT
99	Prot. n. 39106 del 09/10/2012	Circolo Arci Alle Rive del Reno di Bologna per la realizzazione dell'iniziativa dal titolo "Civile conversazione di forme e colore (per una biennale d'arte, regionale), in programma dal 20 ottobre al 4 novembre 2012 a Castello di Carpi (MO).	99-PAT
100	Prot. n. 39739 del 12/10/2012	Comune di Maranello per lo svolgimento dell'iniziativa dal titolo "CorriPerLoro", in programma il 27 ottobre 2012 a Maranello (MO).	100-PAT

N.	LETTERA	DESCRIZIONE	LEGENDA
101	Prot. n. 39742 del 12/10/2012	Istituto d'Istruzione Superiore A.F. Formiggini di Sassuolo (MO) per la realizzazione dell'iniziativa dal titolo "Progetto Logos", in programma nell'anno scolastico 2012/2013 presso l'Istituto d'Istruzione Superiore A.F. Formiggini di Sassuolo (MO).	101-PAT
102	Prot. n. 42088 del 25/10/2012	AMI Emilia-Romagna Sezione Distrettuale di Bologna per lo svolgimento dell'iniziativa dal titolo "Convegno AMI - Il disagio Minorile: prevenzione, diagnosi e cure", in programma il 15 novembre 2012 a Bologna.	102-PAT
103	Prot. n. 43328 del 06/11/2012	Centro Italiano Femminile regionale di Bologna per lo svolgimento dell'iniziativa dal titolo "Sguardi al femminile dentro e non oltre la crisi", in programma il 24 novembre 2012 a Bologna.	103-PAT
104	Prot. n. 44433 del 12/11/2012	Pro Loco Sissa di Sissa (PR) per la realizzazione del VII° Premio Rinaldo Pelizzoni - Concorso Internazionale di Canto Lirico, in programma dal 5 al 7 dicembre 2012 a Sissa (PR).	104-PAT
105	Prot. n. 45001 del 14/11/2012	PGJM Gnarro Jet Mattei Dama di Bologna per lo svolgimento dell'iniziativa dal titolo "4° Challenge damistico Petroniano 2012", in programma il 2 dicembre 2012 a Bologna.	105-PAT
106	Prot. n. 45969 del 20/11/2012	Istituto Alcide Cervi di Gattatico (RE) per la realizzazione dell'iniziativa dal titolo "Winter School Cervi II^ edizione", in programma dal 22 al 25 novembre 2012 a Gattatico (RE).	106-PAT
107	Prot. n. 48136 del 05/12/2012	Associazione Crescere di Bologna per lo svolgimento dell'iniziativa dal titolo "Gli incontri del Sabato", in programma dal 01 dicembre 2012 al 12 ottobre 2013 a Bologna.	107-PAT
108	Prot. n. 49528 del 12/12/2012	Associazione Carnevale Persiceto di San Giovanni in Persiceto (BO) per lo svolgimento dell'iniziativa dal titolo "139° Carnevale storico di San Giovanni in Persiceto", in programma dal 3 al 10 febbraio 2012 a San Giovanni in Persiceto (BO).	108-PAT
109	Prot. n. 49529 del 12/12/2012	Fondazione Museo Ebraico di Bologna per lo svolgimento dell'iniziativa dal titolo "Giorno della Memoria 2013", in programma il 20 gennaio 2013 a Bologna.	109-PAT
110	Prot. n. 51300 del 21/12/2012	Associazione Epilessia Bologna Onlus AE Bo di Bologna per la realizzazione dell'iniziativa dal titolo "Convegno 2013: Informazione VS Disinformazione. Fuori dall'Ombra", in programma il 16 febbraio 2013 a Bologna.	110-PAT



**IX LEGISLATURA  
Comitati d'onore  
Anno 2012**

**Legge Regionale n. 5 del 22/01/1997 Art. 4 c. 1 lett. a)**  
**elenco delle iniziative, manifestazioni, ecc ai cui comitati d'onore l'Assemblea legislativa ha aderito**

N.	DATA PROT.	DESCRIZIONE	LEGENDA
1	09/02/12	Premio Marco Biagi Il Resto del Carlino di Bologna per lo svolgimento della sesta edizione del "Premio Marco Biagi - Il Resto del Carlino per la Solidarietà Sociale", in programma il 16 marzo 2012 a Bologna	1 - COM
2	12/12/12	XX° edizione del Premio Mostra Nazionale Biennale di Pittura "Città di Saliera", in programma dal 25 aprile al 1 maggio 2013 a Soliera (MO).	2 - COM



Allegato parte integrante - 29

<b>IX LEGISLATURA</b>				
<b>Patrocini e Contributi 2012</b>				
"Legge regionale n. 5 del 22/01/1997 Art.4, c.1 lett.b) l'elenco delle iniziative cui sono stati assegnati sostegni di cui all'art. 2, comma 4, lettera c)				
<b>N.</b>	<b>N.DELIBERA</b>	<b>DESCRIZIONE</b>	<b>LEGENDA</b>	<b>IMPORTO EURO</b>
<b>1</b>	122 del 18/09/2012	Concessione di patrocinio e contributo al Comune di Formigine (MO) per la compartecipazione mediante contributo all'acquisto di un cane addestrato alla guida dei non vedenti da donare alla campionessa paralimpica di Formigine, Cecilia Camellini .	PAT-CON	€ 6.000,00

Allegato parte integrante - 30


**IX LEGISLATURA**  
**Patrocini con premi 2012**

**Legge regionale n. 5 del 22/01/1997 Art.4 c. 1 lett.b)**  
**elenco delle iniziative cui sono stati assegnati i premi di rappresentanza**

N.	DATA PROT:	DESCRIZIONE	LEGENDA
1	Prot. n. 1841 del 17/01/2012	Federazione Sport Sordi Italia Comitato Regionale Emilia Romagna di Riolunato (MO) per la premiazione degli atleti vincitori di Campionati Italiani Sordi, in programma il 10 febbraio 2012 a Riolunato (MO)	1-PATP
2	Prot. n. 18439 del 15/05/2012	Polisportiva S. Donnino di Bologna per lo svolgimento dell'iniziativa dal titolo: "4° Trofeo Don Giovanni Minzoni di dama italiana", in programma il 2 giugno 2012 a Bologna.	2-PATP
3	Prot. n. 27136 del 17/07/2012	Santuario S. Maria delle Grazie di Rimini per la realizzazione della manifestazione dal titolo "Palio dell'Assunta", in programma l'8 agosto 2012 a Rimini (RN)	3-PATP
4	Prot. n. 49525 del 12/12/2012	Associazione Amici dell'Arte e Comune di Soliera per lo svolgimento della XX° mostra Nazionale Biennale di pittura "Città di Soliera", in programma dal 25 aprile al 1° maggio 2013 a Soliera (MO)	4-PATP

**IX LEGISLATURA**  
**Trasmissione premi 2012**

N.	DATA PROT:	DESCRIZIONE	LEGENDA
1			1-TP



**IX LEGISLATURA**  
**Adesioni ad Associazioni e Comitati**  
**Anno 2012**

**Legge Regionale n. 5 del 22/01/1997 Art. 4 c. 1 lett. c)**  
**Elenco delle Associazioni, Comitati e soggetti aventi personalità giuridica di**  
**carattere associativo cui l'Assemblea legislativa regionale ha aderito e**

1	Istituto Alcide Cervi di Reggio Emilia	€ 18.592,00
2	Conferenza dei Presidenti delle Assemblee regionali e delle province autonome.	€ 47.877,53
3	UNI - Ente nazionale Italiano di Unificazione	€ 540,00
4	Coordinamento Nazionale Enti Locali per la Pace e i Diritti Umani	€ 6.000,00

Allegato parte integrante - 32

<b>IX LEGISLATURA</b>			
<b>Patrocini non concessi</b>			
<b>Anno 2012</b>			
<b>N.</b>	<b>SEDUTA UP</b>	<b>DESCRIZIONE</b>	<b>LEGENDA</b>
<b>1</b>	Prot. n. 11343 del 21/03/2012	Associazione di Cuori di Castel Bolognese (RA) per la realizzazione dell'iniziativa dal titolo "Festival Internazionale della fisarmonica "Premio Leo Ceroni" - "Premio Asso di Cuori", in programma il 6-7 aprile 2012 a Castel Bolognese (RA) .	1-PATNO
<b>2</b>	Prot. n. 15489 del 20/04/2012	SIPRe - Società Italiana di Psicoanalisi della Relazione di Roma per la realizzazione dell'iniziativa dal titolo "Adolescenza, clinica, migrazione: l'esperienza di Marie Rose Moro", in programma il 4 maggio 2012 a Parma (PR)	2-PATNO
<b>3</b>	Prot. n. 27933 del 23/07/2012	SIMEU - Società Italiana di Medicina d'Emergenza-Urgenza per la realizzazione dell'iniziativa dal titolo "VIII Congresso nazionale SIMEU", in programma dal 18 al 21 ottobre 2012 a Rimini (RN).	3-PATNO
<b>4</b>	Prot. n. 39837 del 15/10/2012	Associazione "Piccoli Rambo" di Bologna per la realizzazione del progetto dal titolo "S.M.E.E.V. struttura Multifunzionale di Eccellenza Eco Villaggio in programma nell'anno 2012-2013.	4-PATNO
<b>5</b>	Prot. n. 39838 del 15/10/2012	Associazione culturale Effemeridi di Lecce per la realizzazione dell'iniziativa dal titolo "Volontariato per la raccolta di fondi a favore dei terremotati", in programma da settembre 2012 a maggio 2013 .	5-PATNO
<b>6</b>			6-PATNO
<b>7</b>			7-PATNO
<b>8</b>			8-PATNO
<b>9</b>			9-PATNO

<b>N.</b>	<b>SEDUTA UP</b>	<b>DESCRIZIONE</b>	<b>LEGENDA</b>
10			10-PATNO
11			11-PATNO
12			12-PATNO
13			13-PATNO
14			14-PATNO
15			15-PATNO
16			16-PATNO
17			17-PATNO
18			18-PATNO
19			19-PATNO

N.	SEDUTA UP	DESCRIZIONE	LEGENDA
20			20-PATNO
21			21-PATNO
22			22-PATNO
23			23-PATNO
24			24-PATNO
25			25-PATNO
26			26-PATNO
27			27-PATNO
28			28-PATNO
29			29-PATNO

<b>N.</b>	<b>SEDUTA UP</b>	<b>DESCRIZIONE</b>	<b>LEGENDA</b>
30			30-PATNO
31			31-PATNO



**COMUNICATO REDAZIONALE**

Si comunica che con Legge regionale 6 luglio 2009, n. 7 (pubblicata nel BUR n. 117 del 7 luglio 2009) il Bollettino Ufficiale della Regione Emilia-Romagna, dal 1 gennaio 2010, è redatto esclusivamente in forma digitale e consultabile on line. La Regione Emilia-Romagna garantisce l'accesso libero e gratuito a tutti i cittadini interessati tramite il proprio sito **<http://bur.regione.emilia-romagna.it>**

La consultazione gratuita del BURERT dal 1 gennaio 2010 è garantita anche presso gli Uffici Relazioni con il Pubblico e le Biblioteche della Regione e degli Enti Locali.

Presso i Comuni della Regione è inoltre disponibile in visione gratuita almeno una copia stampata dell'ultimo numero. È sempre possibile richiedere alla Redazione del BURERT l'invio a mezzo posta di una copia della pubblicazione dietro apposito pagamento in contrassegno.