

ALLEGATO 2

SCHEMI TIPOLOGICI DEI PMAR E PMRR
PRESENTATI DALLA VARIE DITTE AGGIUDICATRICI

LOTTO 1

PMRR

LOTTO 1 - 2

LOTTO 1_2 PMRR



NUCLEI FAMILIARI DI 1 O 2 PERSONE - P.M.A.R. 30

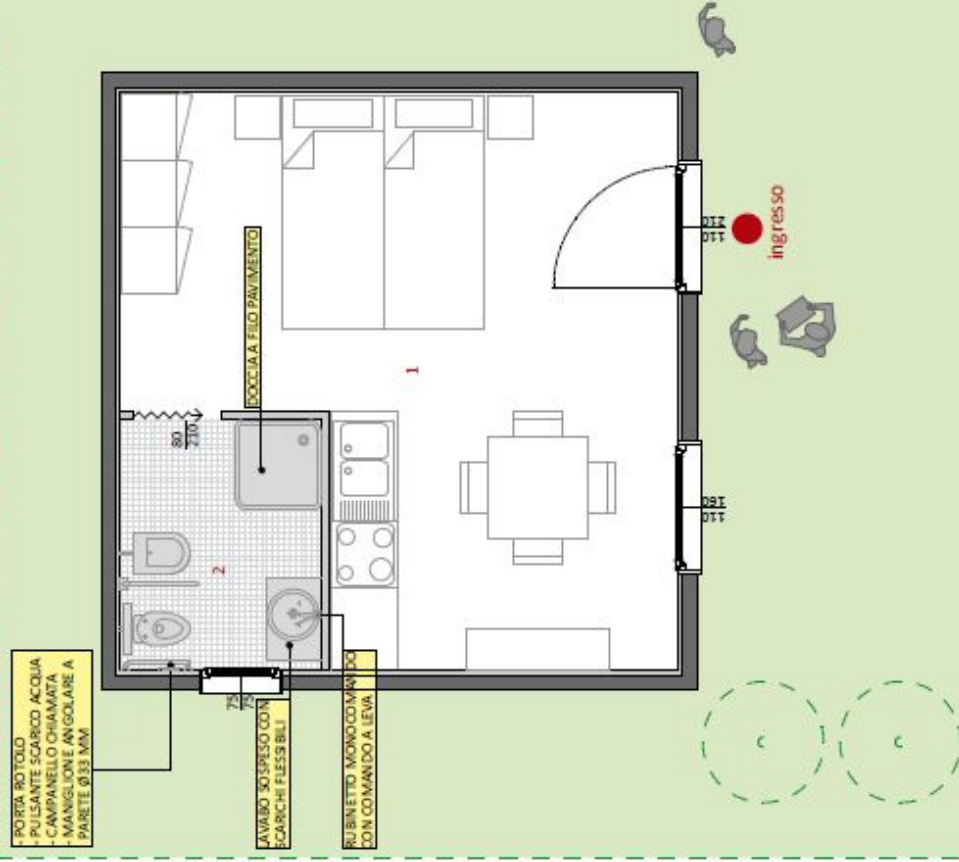
PIANTA PIANO TERRA - scala 1:50

LEGENDA:

1 - Soggiorno

2 - Bagno

RISPETTO NORME ELIMINAZIONE BARRIERE ARCHITETTONICHE



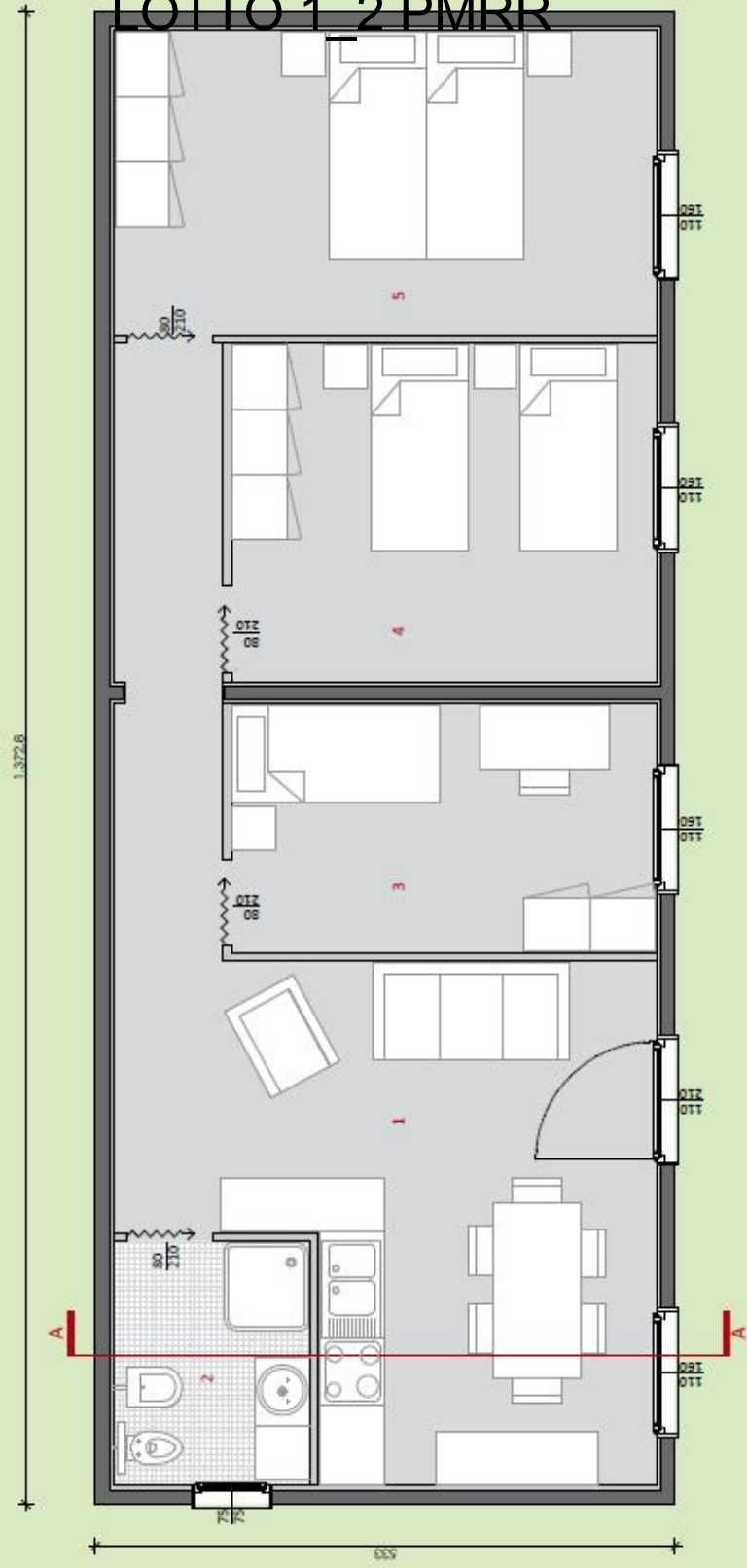
NUCLEI FAMILIARI DI 1 O 2 PERSONE - P.M.A.R. 30

PIANTA PIANO TERRA - scala 1:50

LEGENDA:

1 - Soggiorno

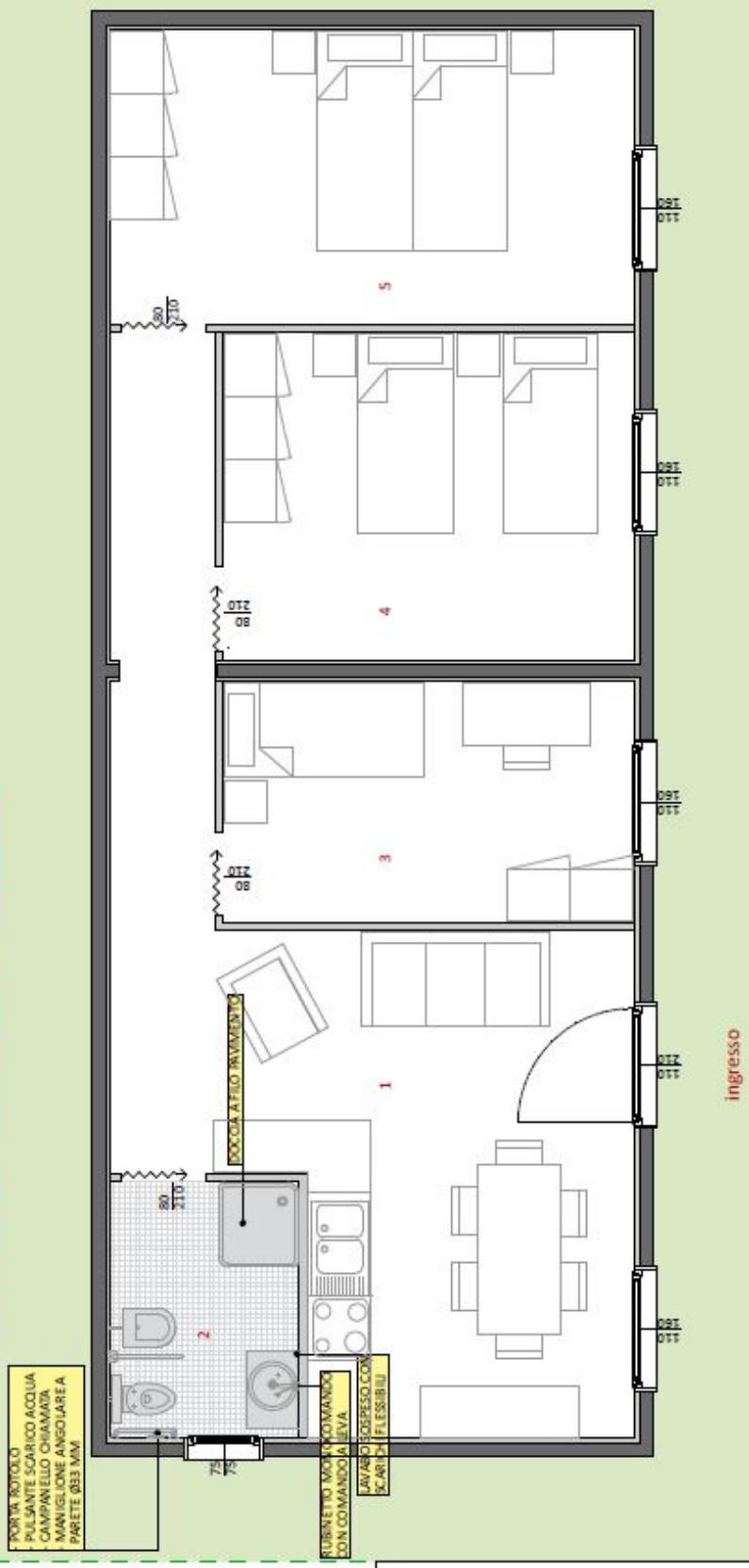
2 - Bagno



NUCLEI FAMILIARI DI OLTRE 5 PERSONE
PIANTA PIANO TERRA - scala 1:50

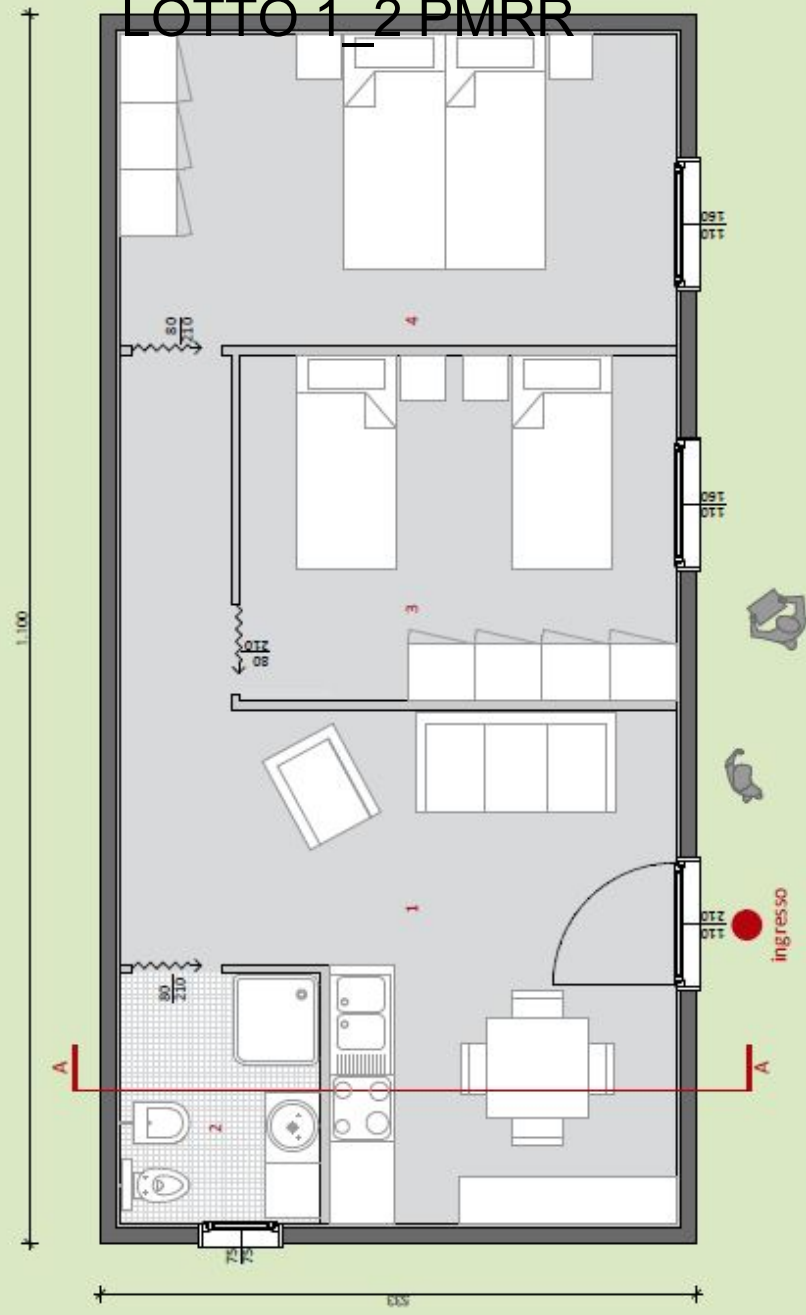
- LEGENDA:
- 1 - Soggiorno
 - 2 - Bagno
 - 3 - Camera singola
 - 4 - Camera doppia
 - 5 - Camera matrimoniale

P.M.A.R. 75
RISPETTO NORME ELIMINAZIONE BARRIERE ARCHITETTONICHE



NUCLEI FAMILIARI DI OLTRE 5 PERSONE
PIANTA PIANO TERRA - scala 1:50

- LEGENDA:
- 1 - Soggiorno
 - 2 - Bagno
 - 3 - Camera singola
 - 4 - Camera doppia
 - 5 - Camera matrimoniale



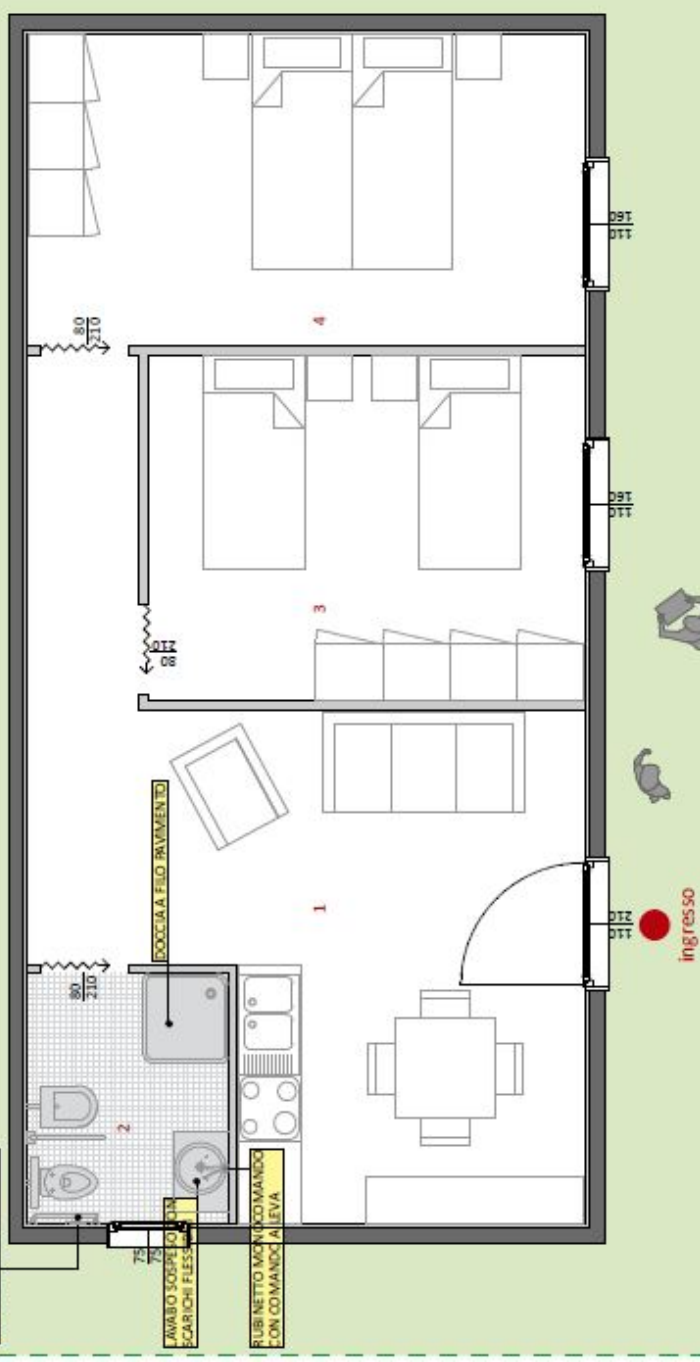
NUCLEI FAMILIARI DI 4 PERSONE
PIANTA PIANO TERRA - scala 1:50

LEGENDA:

- 1 - Soggiorno
- 2 - Bagno
- 3 - Camera doppia
- 4 - Camera matrimoniale

RISPETTO NORME ELIMINAZIONE BARRIERE ARCHITETTONICHE

PORTA ROTOLIO
PULSANTE SCARICO ACQUA
LAMPANELLO CHIAMATA
MANIGLIONE ANGOLORE A
PARETE Ø33 MM



NUCLEI FAMILIARI DI 4 PERSONE
PIANTA PIANO TERRA - scala 1:50

LEGENDA:

- 1 - Soggiorno
- 2 - Bagno
- 3 - Camera doppia
- 4 - Camera matrimoniale



LOTTO 1_2 PMRR

NUCLEI FAMILIARI DI 3 PERSONE - P.M.A.R. 45

PIANTA PIANO TERRA - scala 1:50

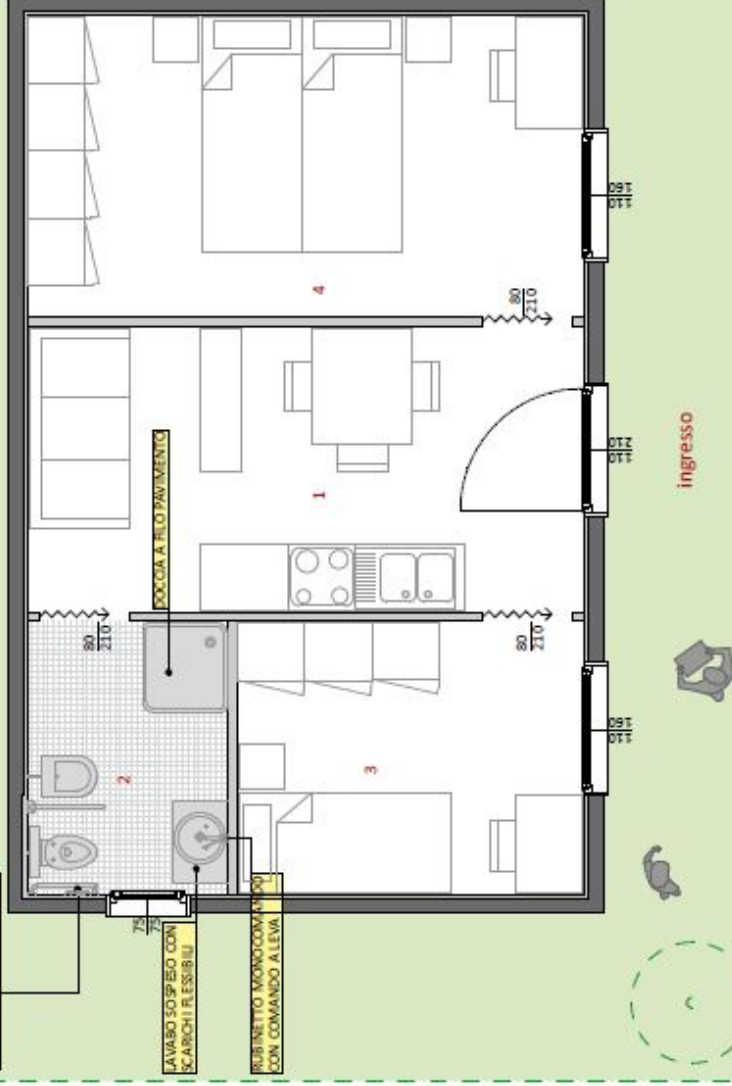
LEGENDA:

- 1- Soggiorno
- 2- Bagno
- 3- Camera singola
- 4- Camera matrimoniale

P.M.A.R. 45

RISPETTO NORME ELIMINAZIONE BARRIERE ARCHITETTONICHE

POTRA ROTOLLO
- PULSANTE SCARICO ACQUA
- CAMPANELLO CHIAMATA
- MANGILIONE ANGOLARE A
PARETE Ø33 MM.



NUCLEI FAMILIARI DI 3 PERSONE - P.M.A.R. 45

PIANTA PIANO TERRA - scala 1:50

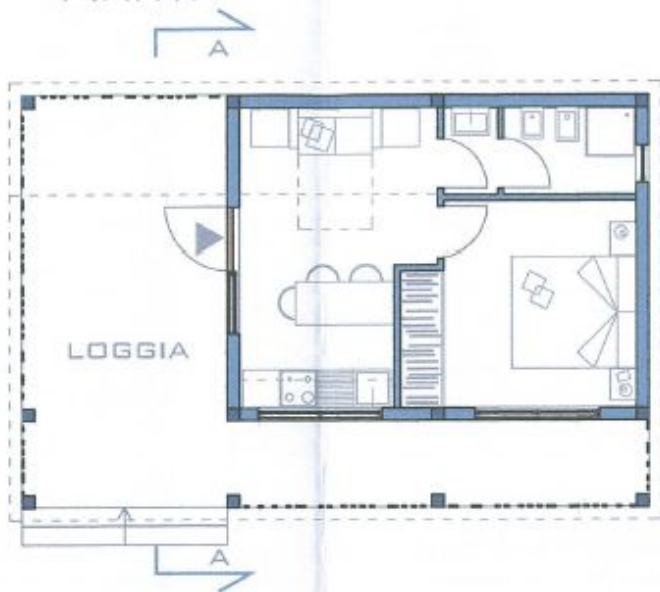
LEGENDA:

- 1- Soggiorno
- 2- Bagno
- 3- Camera singola
- 4- Camera matrimoniale

LOTTO 3 - 4

LOTTO 3_4 PMRR

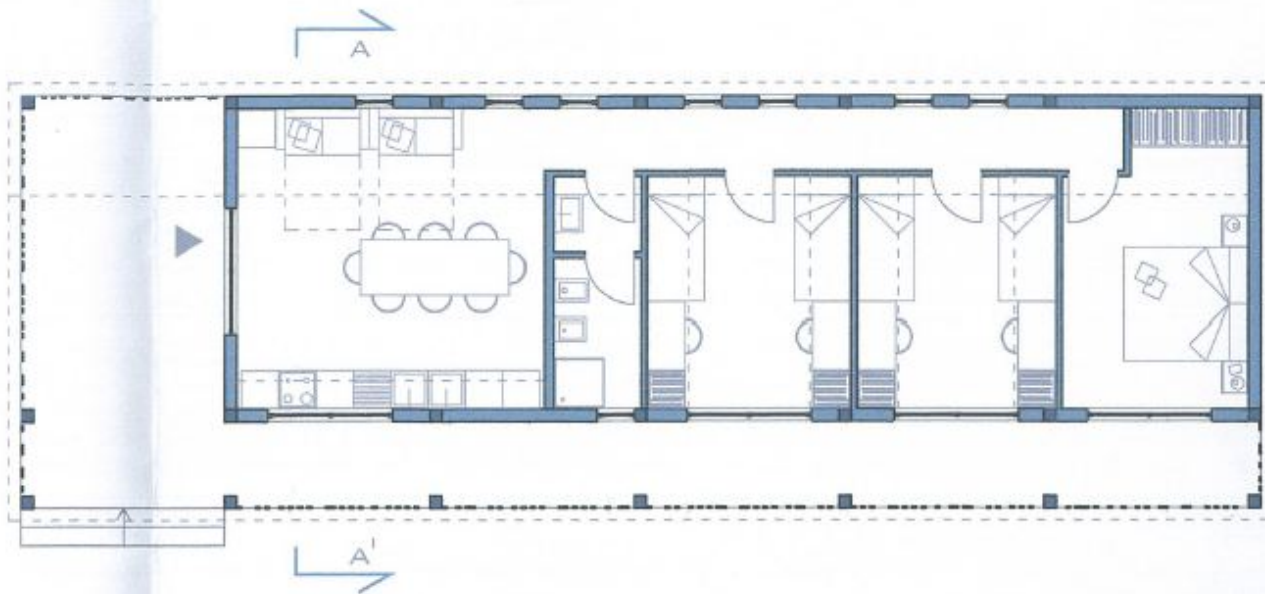
PIANTA



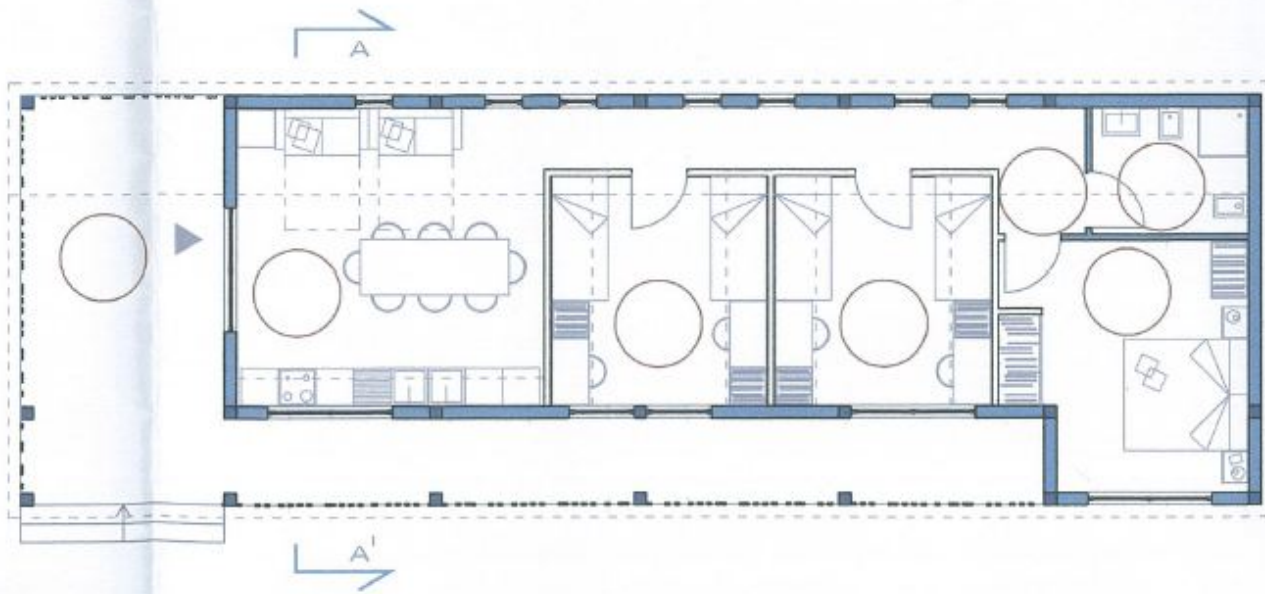
+ 13

PIANTA

LOTTO 3_4 PMRR



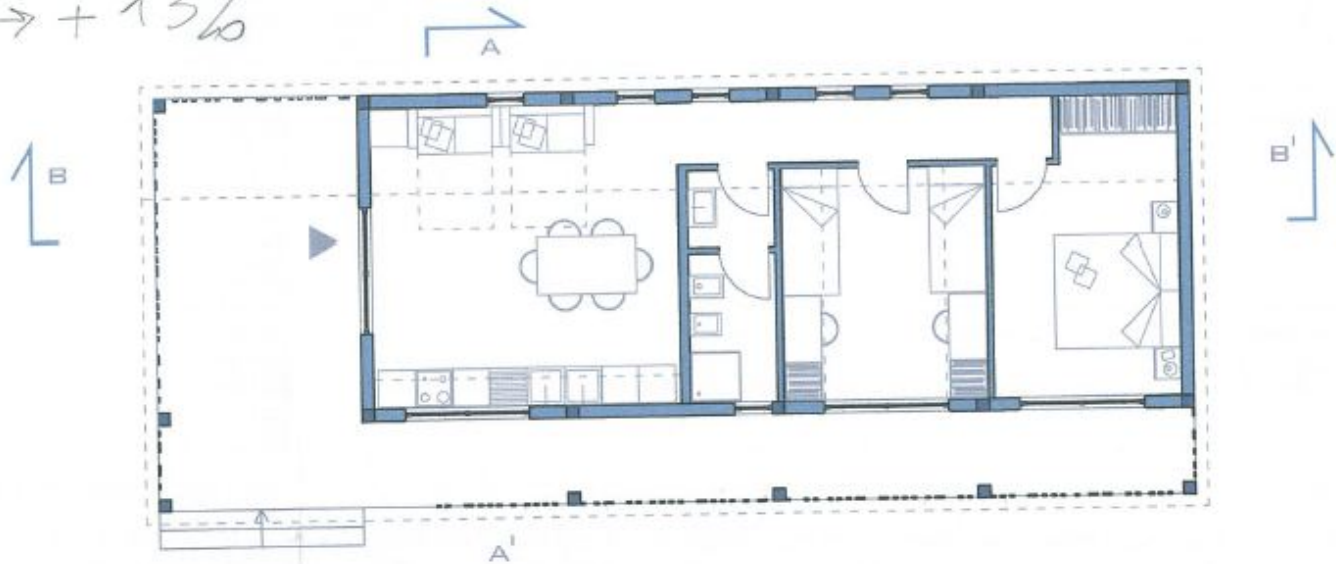
PIANTA PER DISABILE



LOTTO 3_4 PMRR

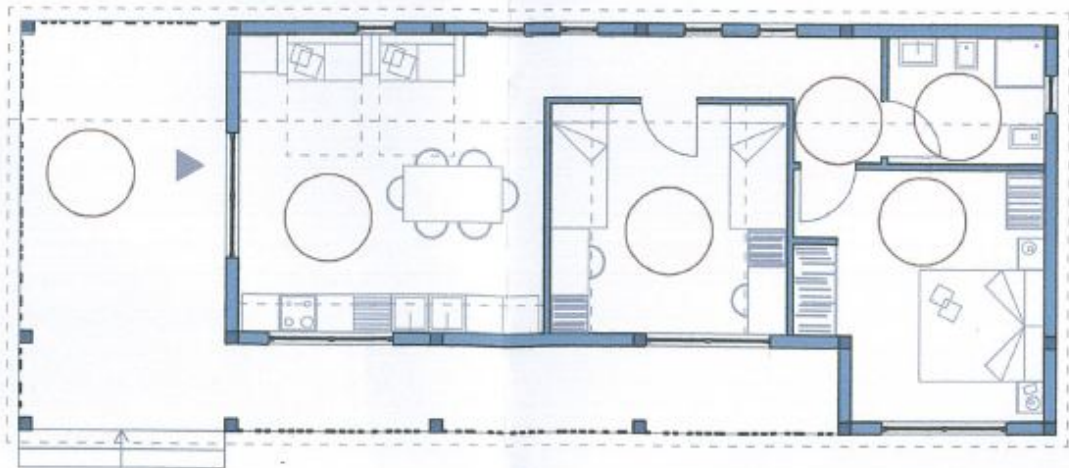
PIANTA

→ + 13%



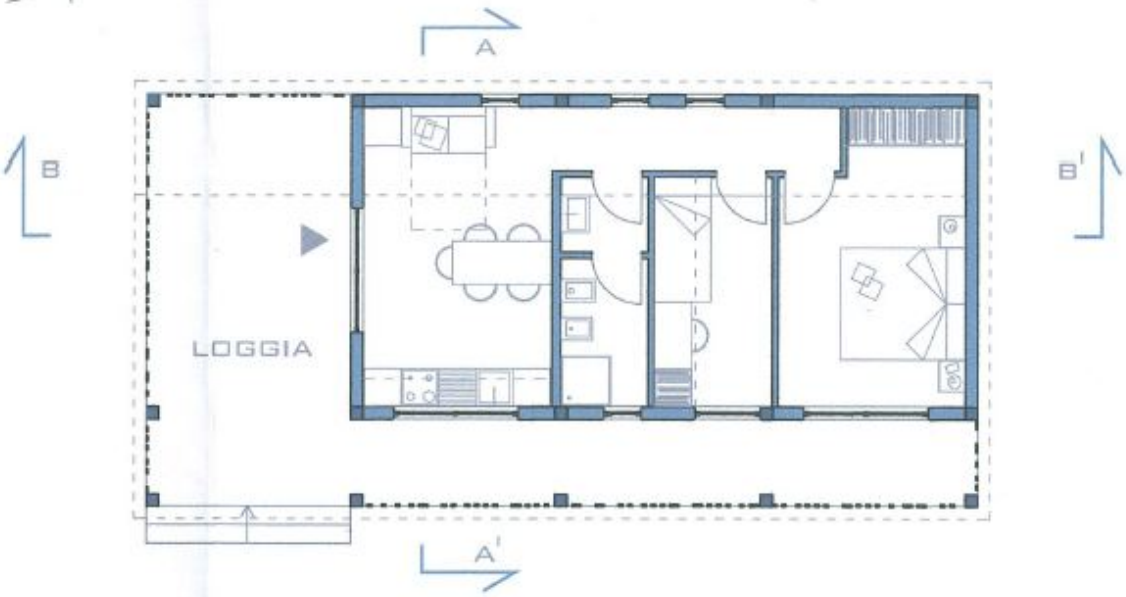
PIANTA PER DISABILE

LOTTO 3_4 PMRR



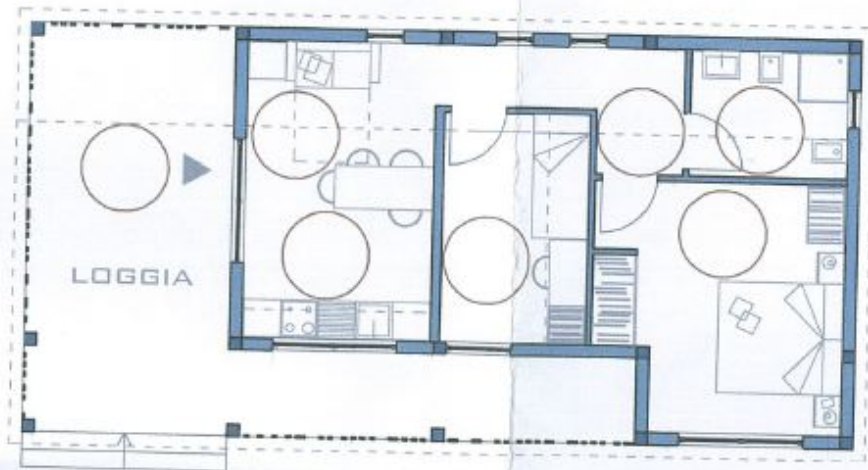
1318
= + PIANTA

LOTTO 3_4 PMRR



PIANTA PER DISABILE

LOTTO 3_4 PMRR



PIANTA PER DISABILE
LOTTO 3_4 PMRR



LOTTO 2

PMAR

LOTTO 2

LOTTO 2

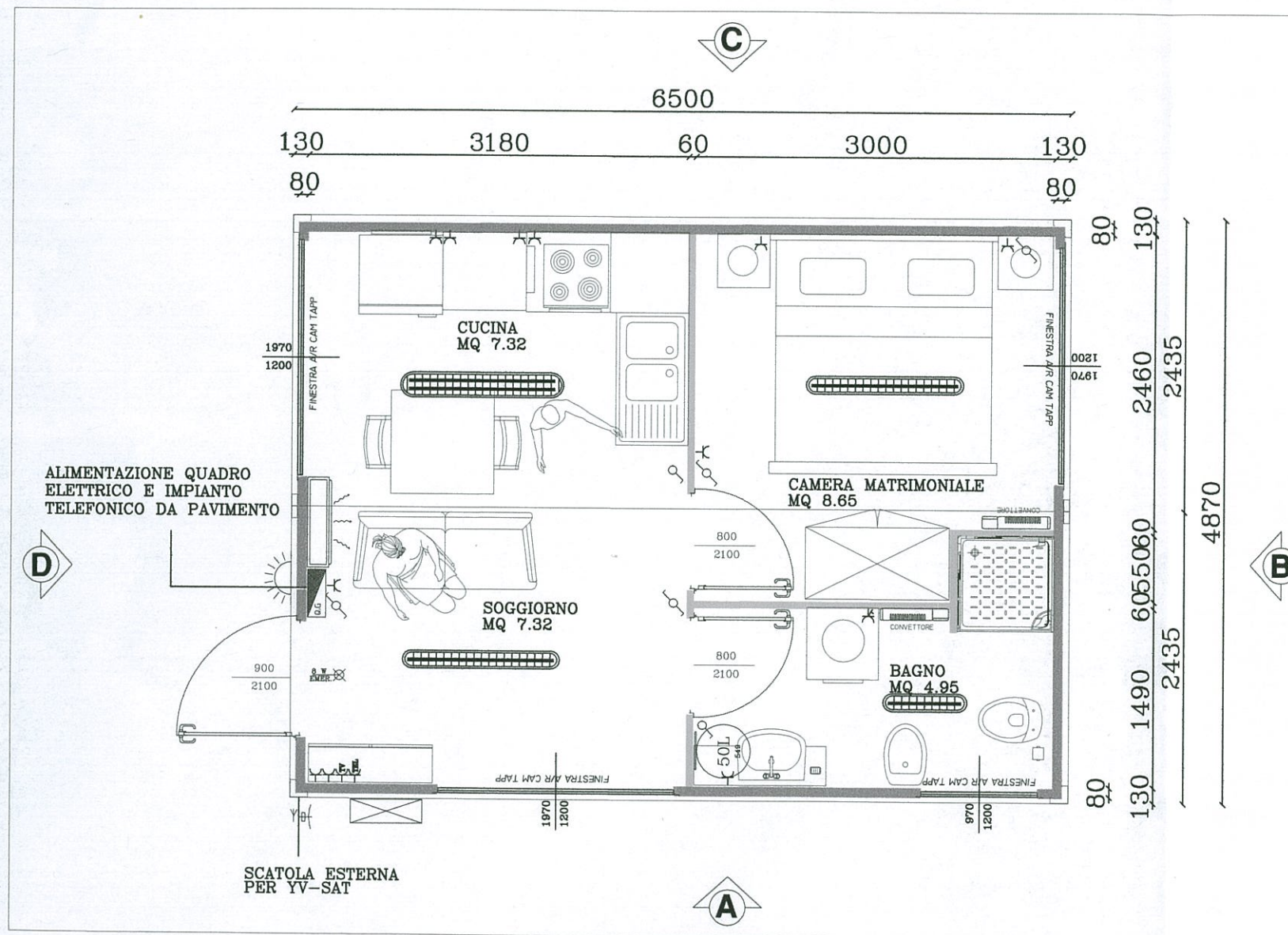
CASA 30 MQ

OPERA APERTA DI LL.PP. PER LA
E, LA FORNITURA E LA POSA IN OPERA
CANTIERI MODULARI ABITATIVI RIMOVIBILI
(PMAR)

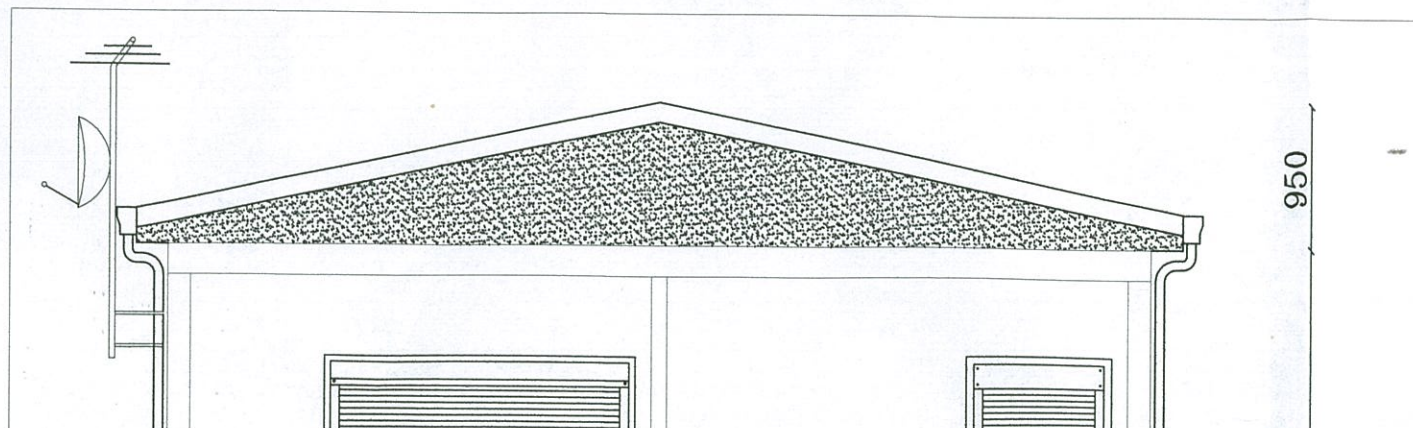
M
W

Abitativi Rimovibili

ni e viste 3D di progetto



Pianta 1:50



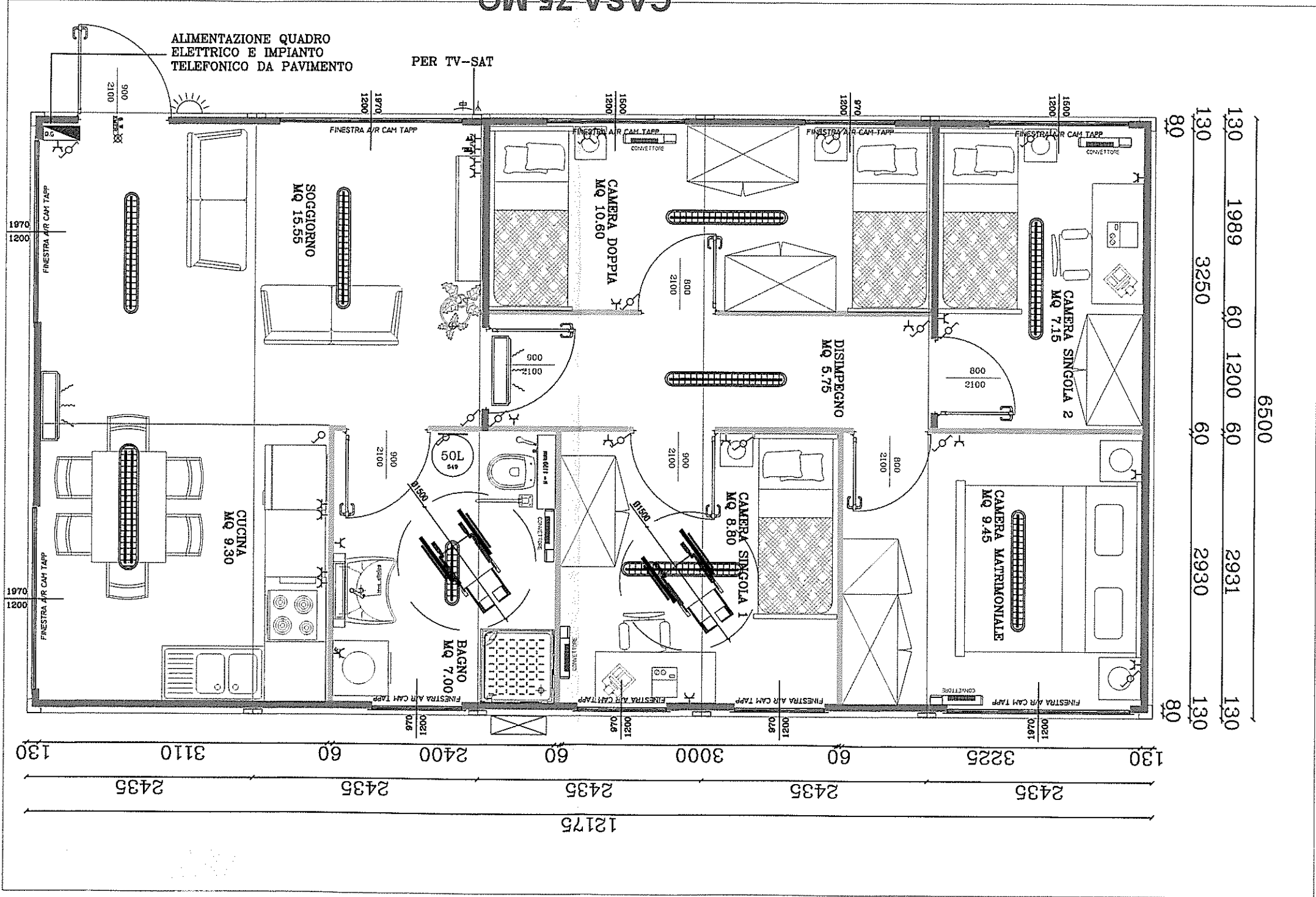
FALCONE
costruzioni in acciaio s.r.l.
Via Ezio Girardo, 10
12020 VILLAFALLETO (CN)
C.F. e P.I. 03245380047

ARCHITETTI PROV. DI PADOVA
ANTENORE QUAGLIO n° 1283
ARCHITETTI PROV. DI PADOVA
NICOLA VISENTINI n° 1193
ARCHITETTI PROV. DI PADOVA


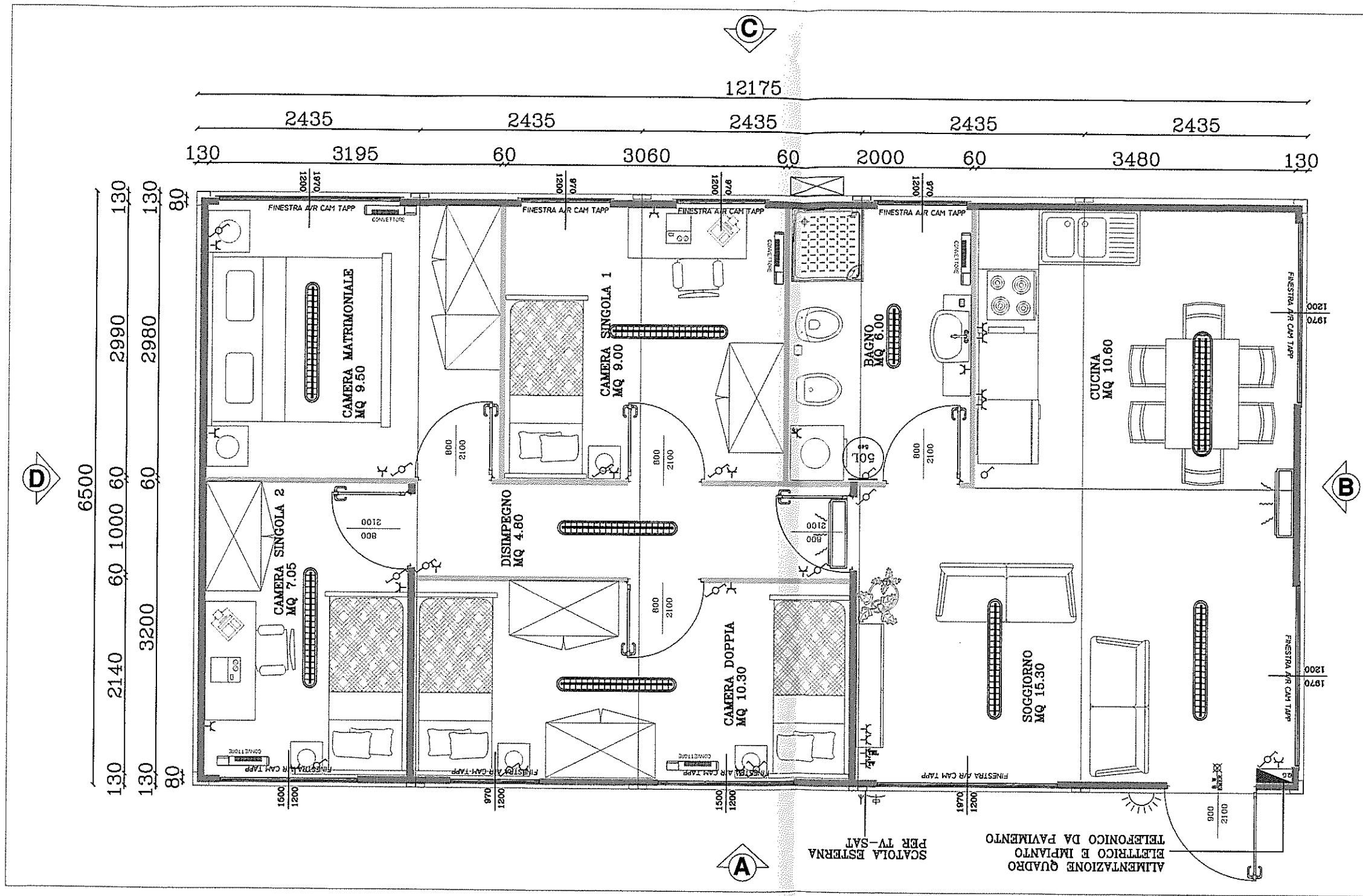
Superamento barriere architettoniche

Pianta 1:50

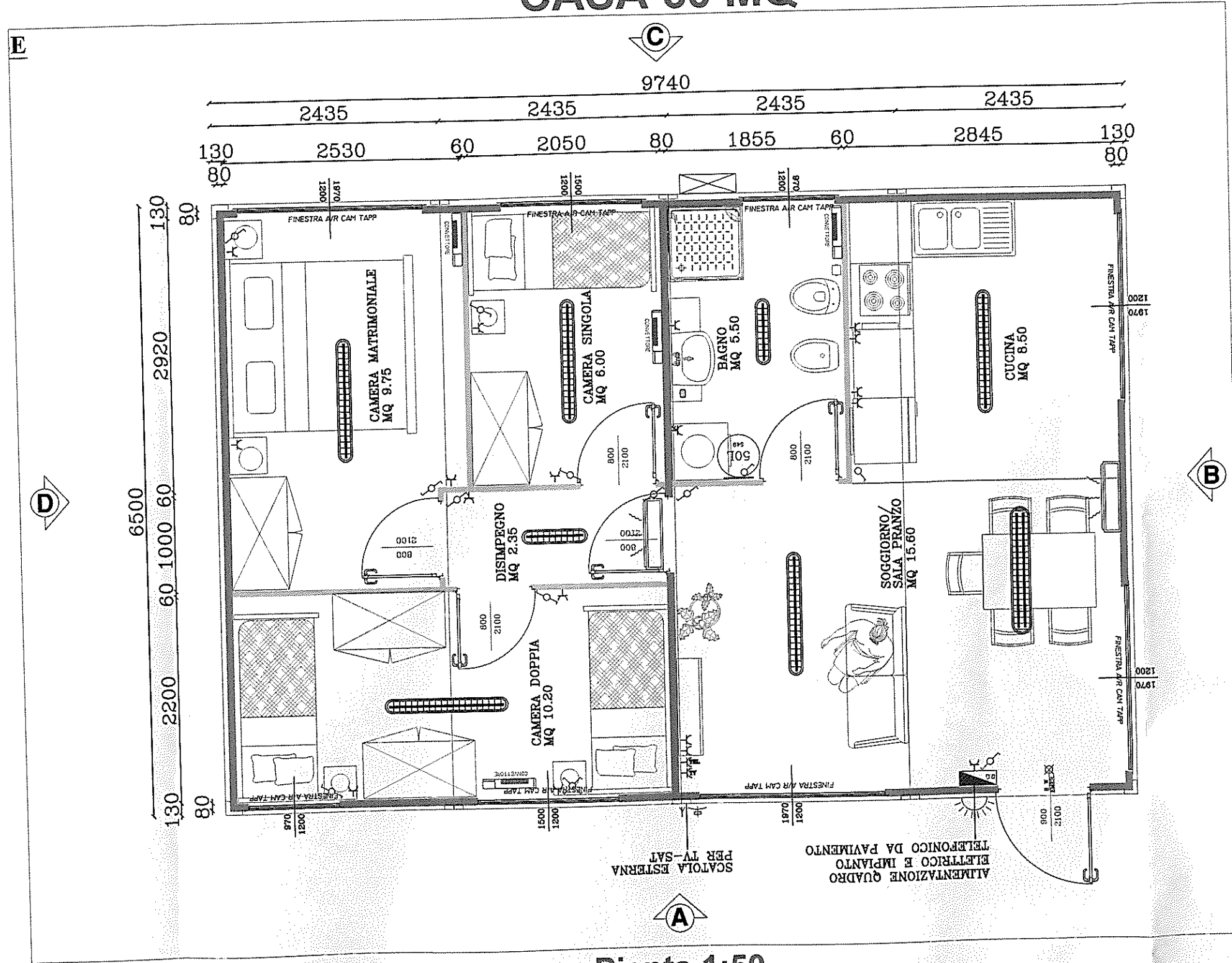
CASA 75 MQ




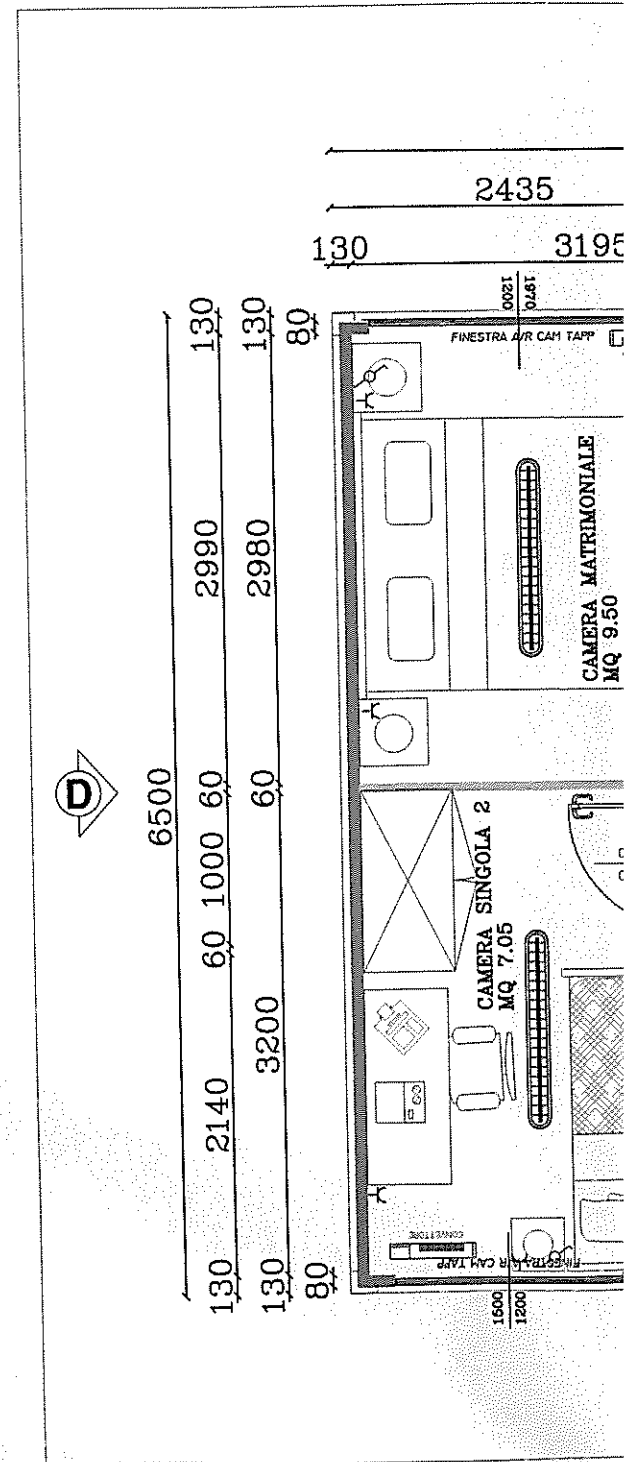
LOTTO 2 CASA 75 MQ



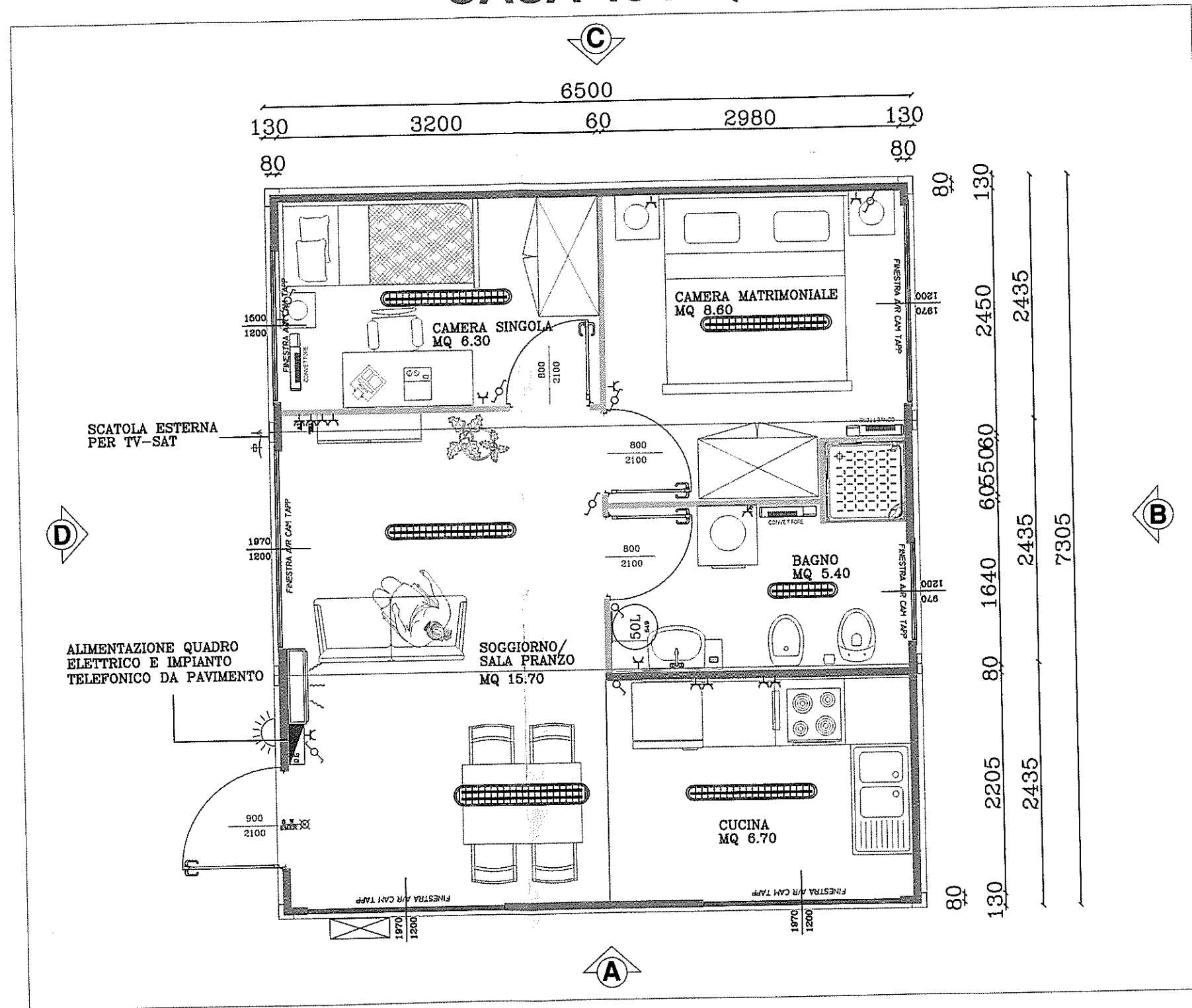
LOTTO 2 CASA 60 MQ




Pianta 1:50



LOTTO 2 CASA 45 MQ



Pianta 1:50



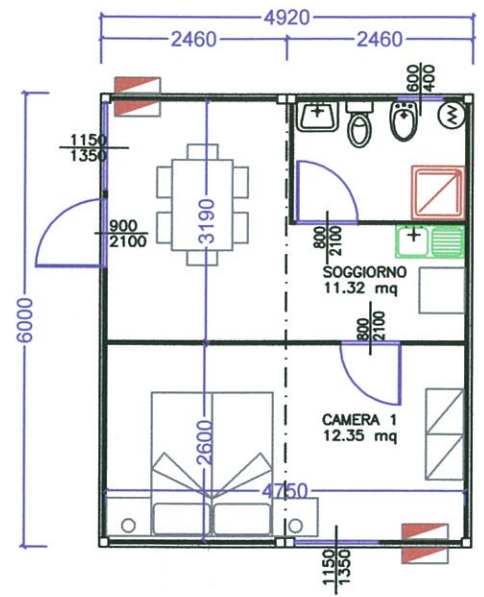
LOTTO 9

LOTTO 9

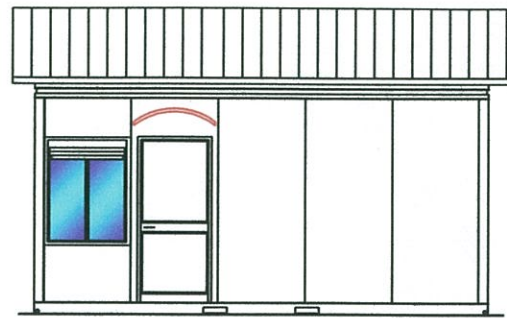
Art. 1 - Prefabbricato per nuclei familiari 1/2 persone - 30 mq



PIANTA



PROSPETTO LATO "B"



PROSPETTO LATO "A"

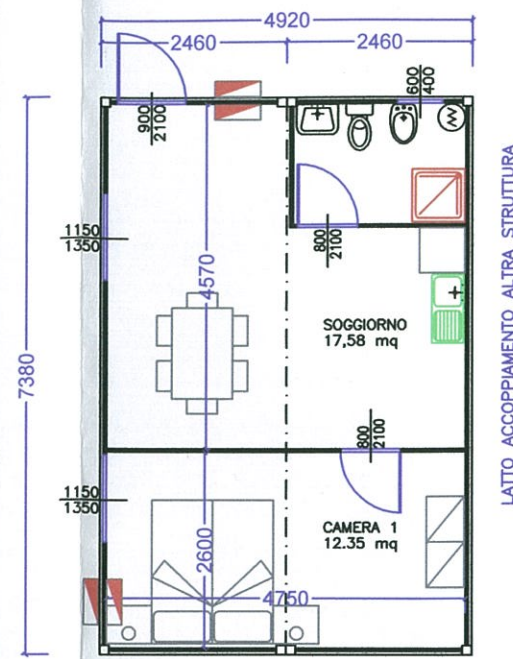


QUANTITA': 35 STRUTTURE

Art. 1A - Prefabbricato per nuclei familiari 1/2 persone - 37 mq

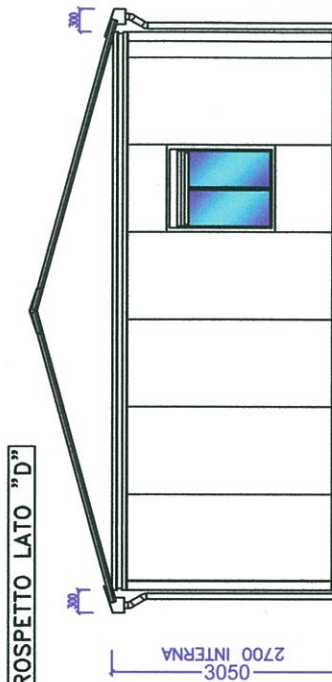


PIANTA




LATO ACCOPIAMENTO ALTRA STRUTTURA

PROSPETTO LATO "D"



PROSPETTO LATO "A"

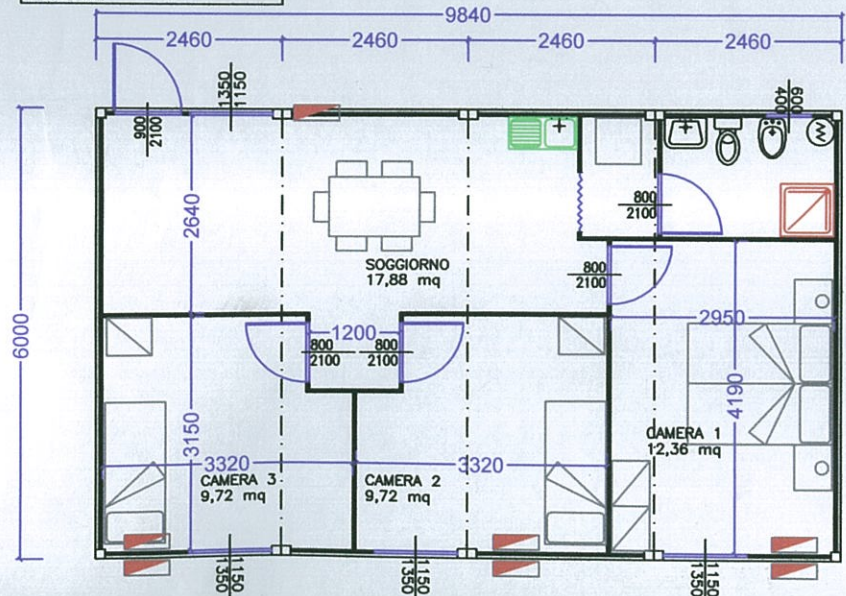


QUANTITA': 26 STRUTTURE

Art. 3 - Prefabbricato per nuclei familiari 4/5 persone - 60 mq

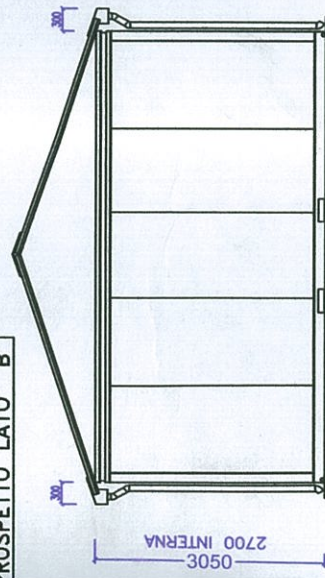


PIANTA



LATO ACCOPIAMENTO ALTRA STRUTTURA

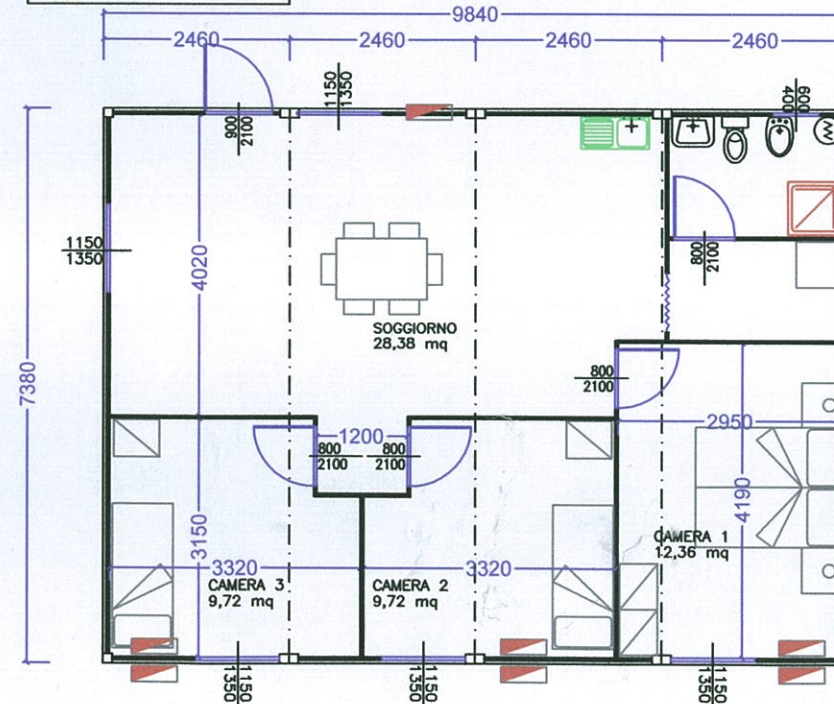
PROSPETTO LATO "B"



Art. 3A - Prefabbricato per nuclei familiari 4/5 persone - 73 mq

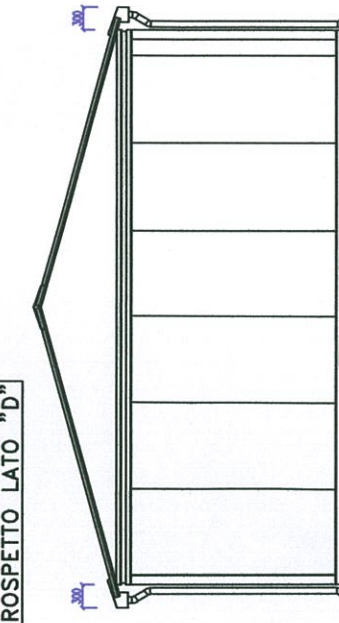


PIANTA



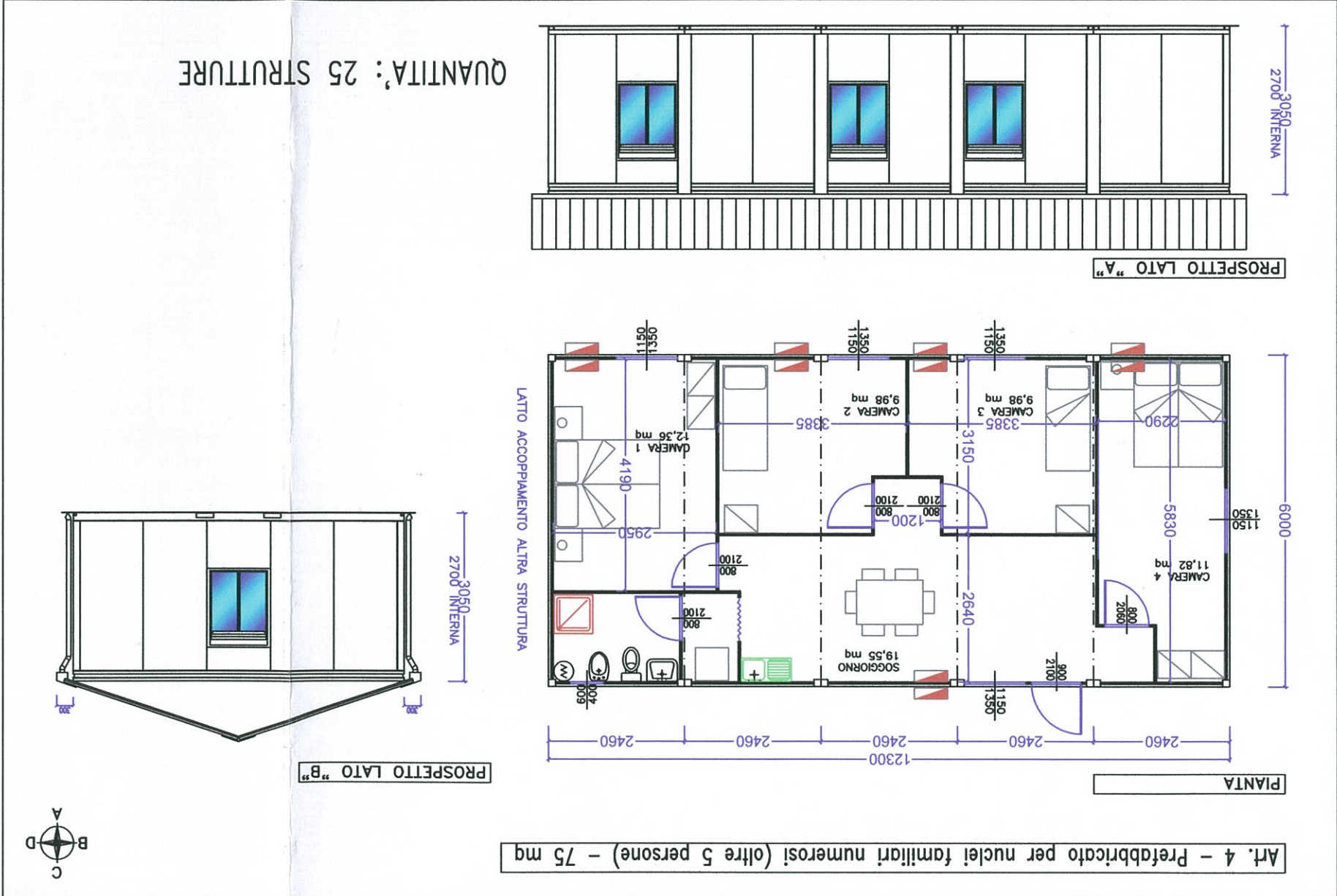


LATO ACCOPIAMENTO ALTRA STRUTTURA

PROSPETTO LATO "D"



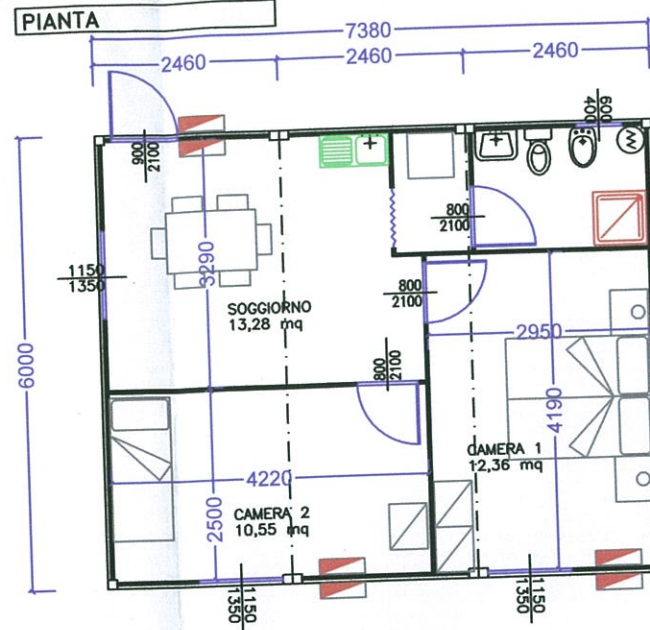
Art. 4 - Prefabbricato per nuclei familiari numerosi (oltre 5 persone) - 75 mq



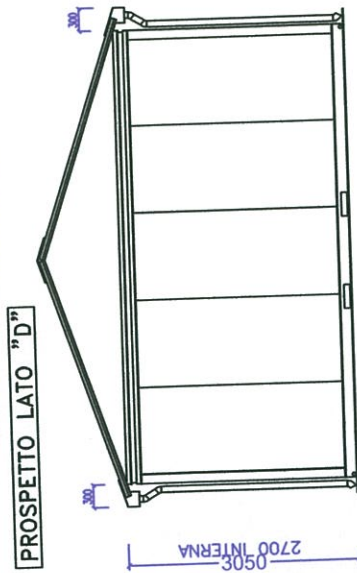
LOTTO 9




Art. 2 - Prefabbricato per nuclei familiari 3 persone - 45 mq



LATO ACCOCCIAMENTO ALTRA STRUTTURA

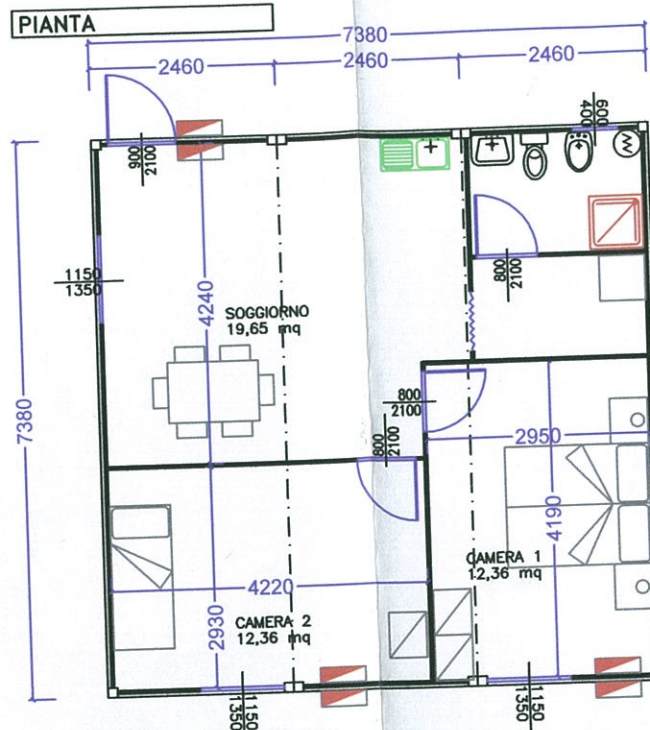


PROSPETTO LATO "A"

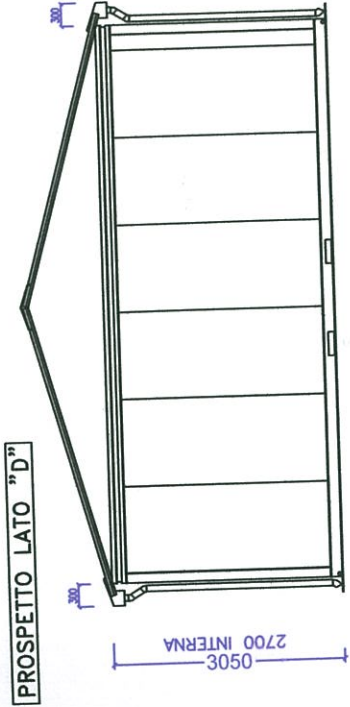


QUANTITA': 4 STRUTTURE


Art. 2A - Prefabbricato per nuclei familiari 3 persone - 55 mq



LATO ACCOCCIAMENTO ALTRA STRUTTURA



PROSPETTO LATO "A"



QUANTITA': 22 STRUTTURE

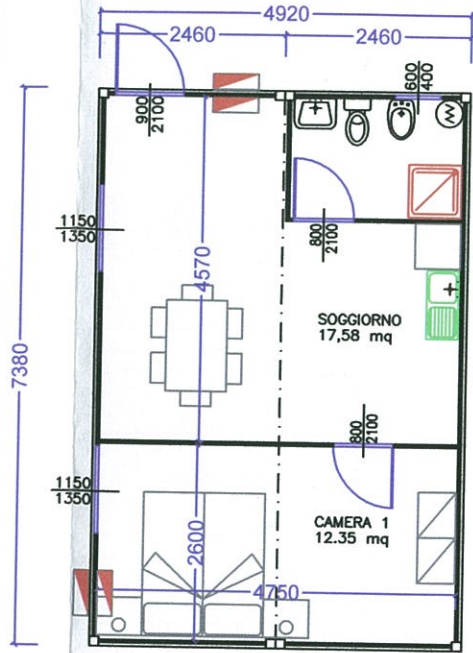
LOTTO 9



Art. 1A - Prefabbricato per nuclei familiari 1/2 persone - 37 mq




PIANTA




LATO ACCOCCIAMENTO ALTRA STRUTTURA

PROSPETTO LATO "D"



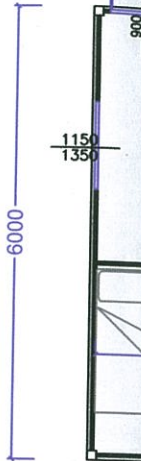
PROSPETTO LATO "A"



QUANTITA': 26 STRUTTURE

Art. 2 -

PIANTA



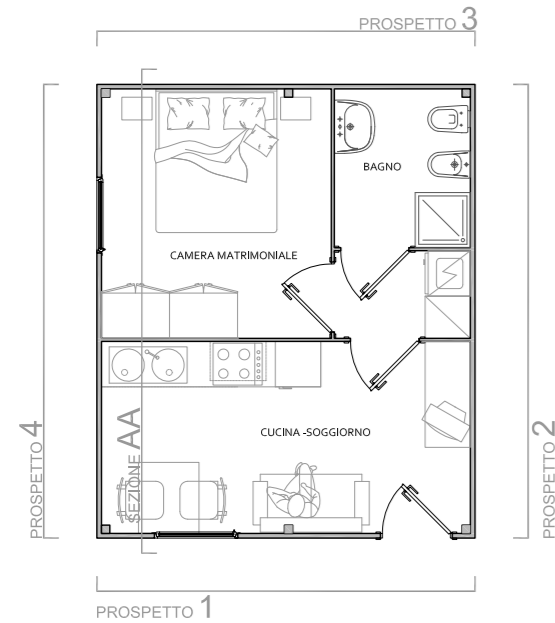
PROSPETTO



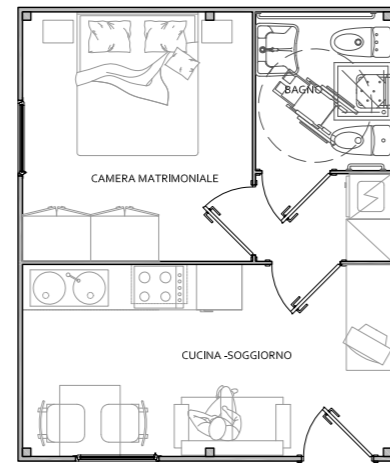
LOTTO 10

LOTTO 10

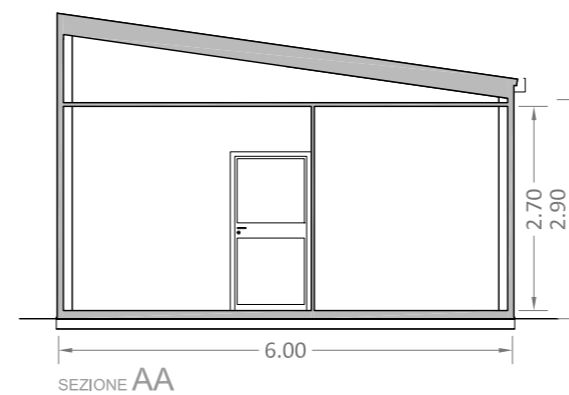
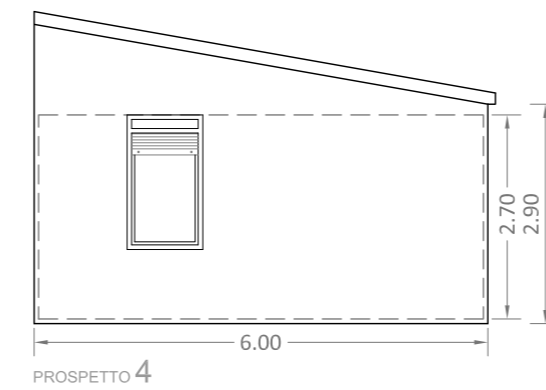
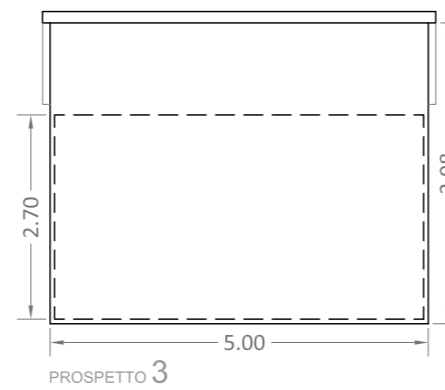
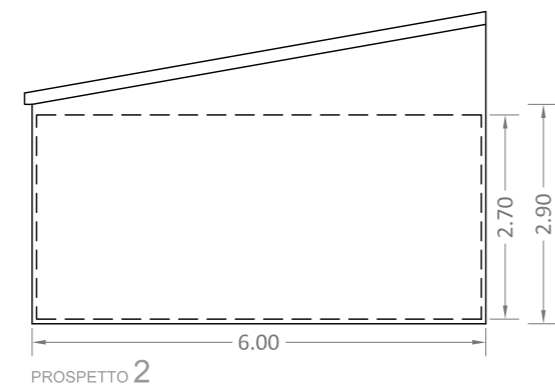
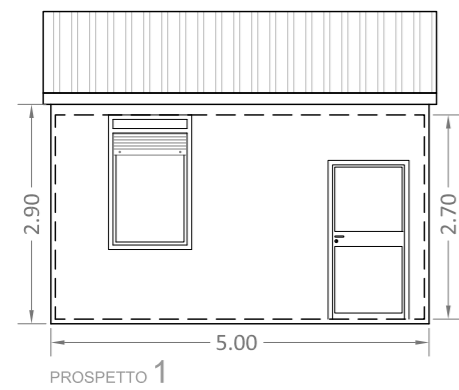
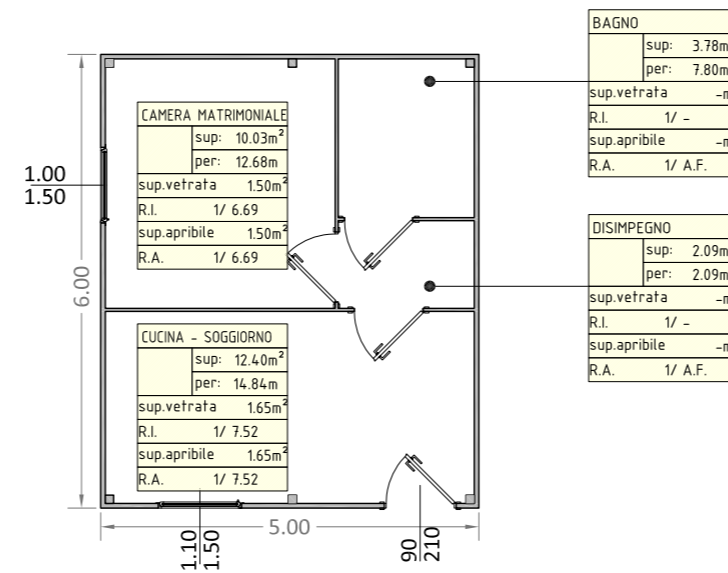
TIPO 1
 area lorda: 30.00m²



TIPO 1 - DISABILI
 area lorda: 30.00m²



TIPO 1
 area lorda: 30.00m²



Appalto

PROCEDURA APERTA DI LL.PP. PER LA PROGETTAZIONE, LA FORNITURA E POSA IN OPERA DI PREFABBRICATI MODULARI ABITATIVI RIMOVIBILI (PMAR)

Progetto

PREFABBRICATI MODULARI ABITATIVI RIMOVIBILI (PMAR)
 Comune di **San Felice sul Panaro (Via Tassi)**
 Provincia di Modena
LOTTO N. 10

Elaborato: PMAR
 TIPOLOGICO N°1 PMAR DA 30 m²
 Pianta, Prospetti e Sezione

tav. n° **10.A-A.02**
 scala: **1:100**

00. Emissione

9 Ottobre 2012

CONCORRENTE: R.T.I.

Mandataria

coopsette

COOPSETTE SOC. COOP.
 Via S. Biagio, 75
 42024 Castelnovo Sotto (RE)
 tel. +39 0522.961111
 fax +39 0522.683401

Mandante

cmredile

CMR EDILE S.r.l.
 Via Grandi 1
 42046 Reggiolo (RE)
 tel. +39 0522.971521
 fax +39 0522.971818

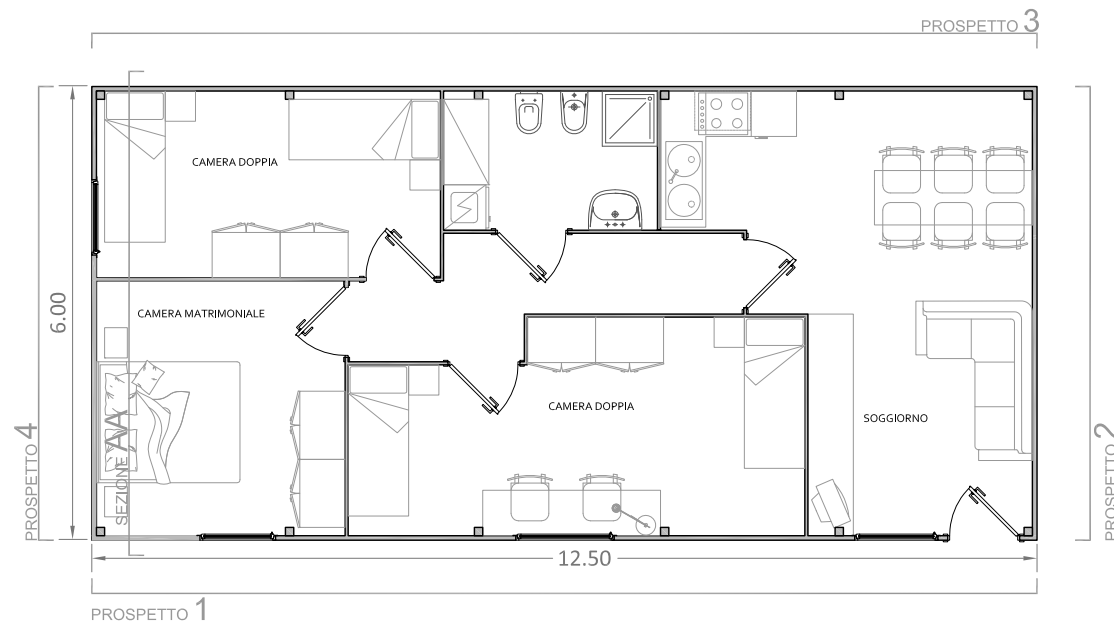
PROGETTAZIONE:

bininipartners
BININI PARTNERS S.r.l.
 Via Gazzata, 4
 42121 Reggio Emilia
 tel. +39.0522.580.578/586
 fax +39.0522.580.557

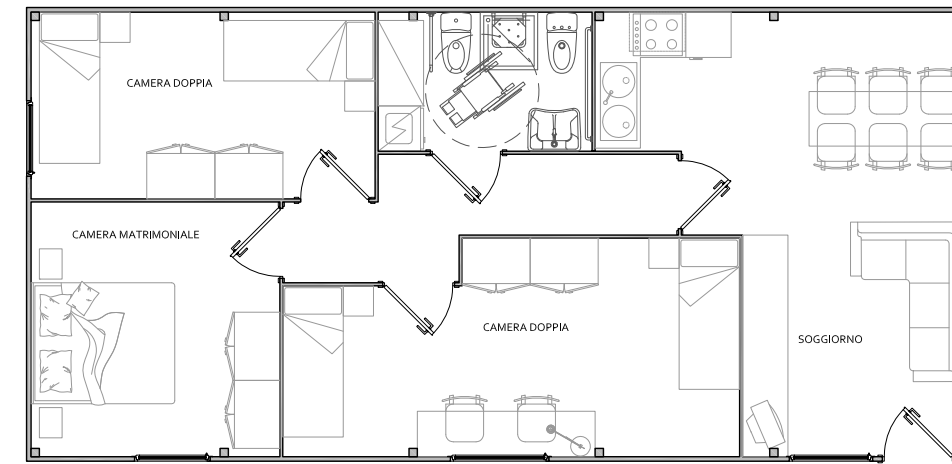
Progettista architettonico, strutturale, impiantistico e responsabile del coordinamento e dell'integrazione fra le varie prestazioni specialistiche
ING. TIZIANO BININI
 Ordine degli Ing. di Reggio Emilia n.700

LOTTO 10

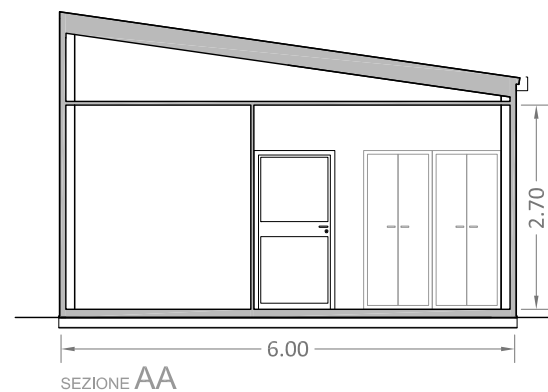
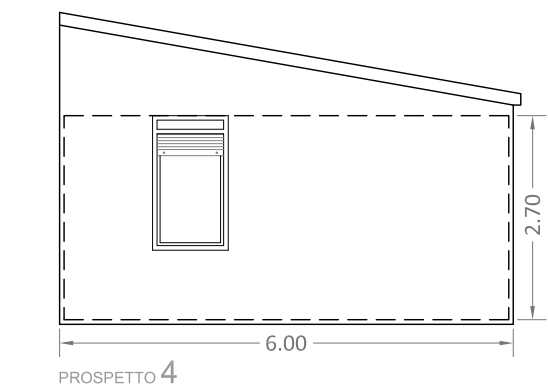
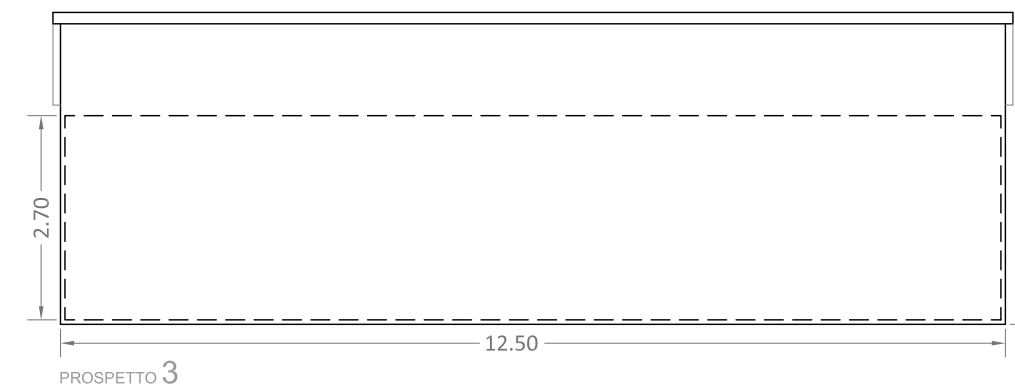
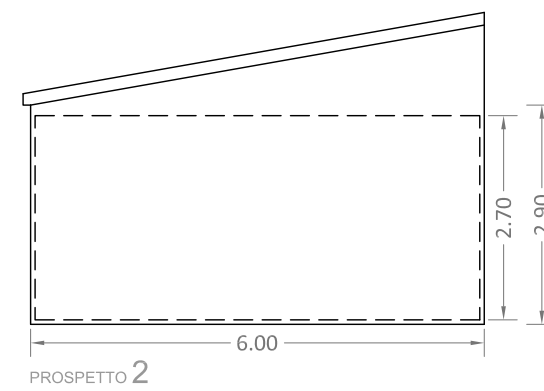
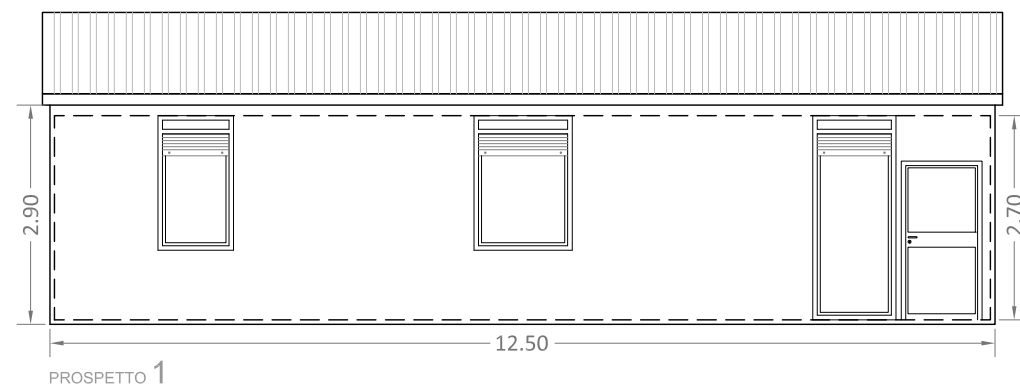
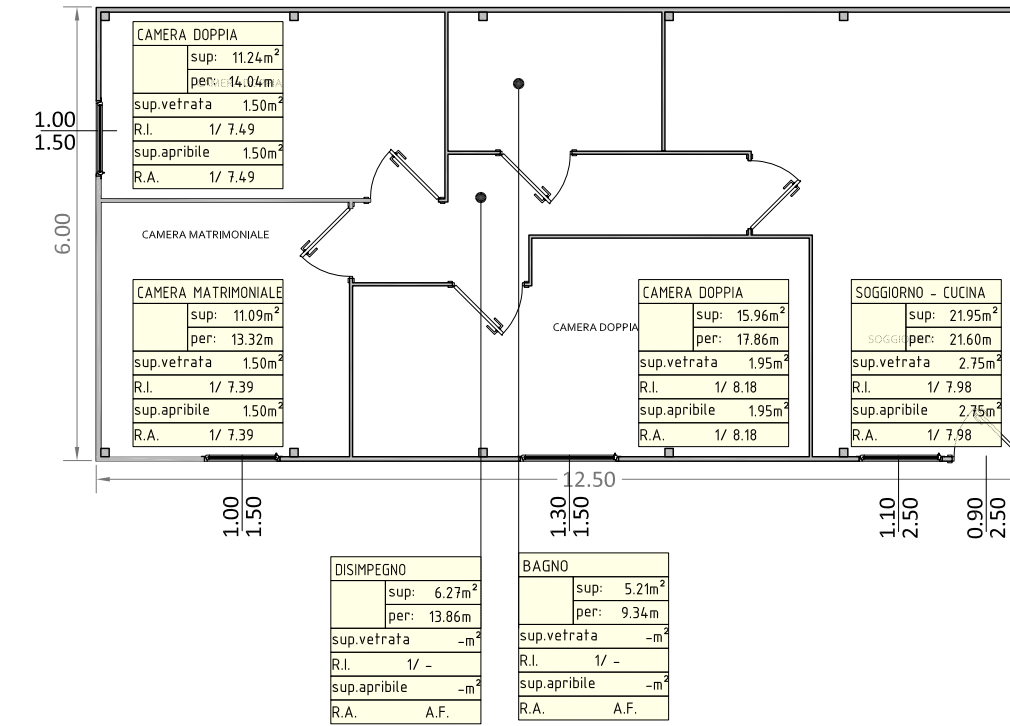
area lorda: 75.00m²



TIPO 4 - DISABILI
area lorda: 75.00m²



TIPO 4
area lorda: 75.00m²



Appalto

PROCEDURA APERTA DI LL.PP. PER LA PROGETTAZIONE, LA FORNITURA E POSA IN OPERA DI PREFABBRICATI MODULARI ABITATIVI RIMOVIBILI (PMAR)

Progetto

PREFABBRICATI MODULARI ABITATIVI RIMOVIBILI (PMAR)
Comune di San Felice sul Panaro (Via Tassi)
Provincia di Modena
LOTTO N. 10

Elaborato: PMAR
TIPOLOGICO N°4 PMAR DA 75 m²
Pianta, Prospetti e Sezione

tav. n°
10.A-A.05

scala:
1:100

00, Emissione

9 Ottobre 2012

CONCORRENTE: R.T.I.

Mandatario
coopsette
Via S. Biagio, 75
42024 Castelnuovo Sotter (RE)
tel. +39 0522.961111
fax +39 0522.683401

Mandante
cmredile
Via Grandi, 1
42046 Reggio (RE)
tel. +39 0522.971521
fax +39 0522.971818

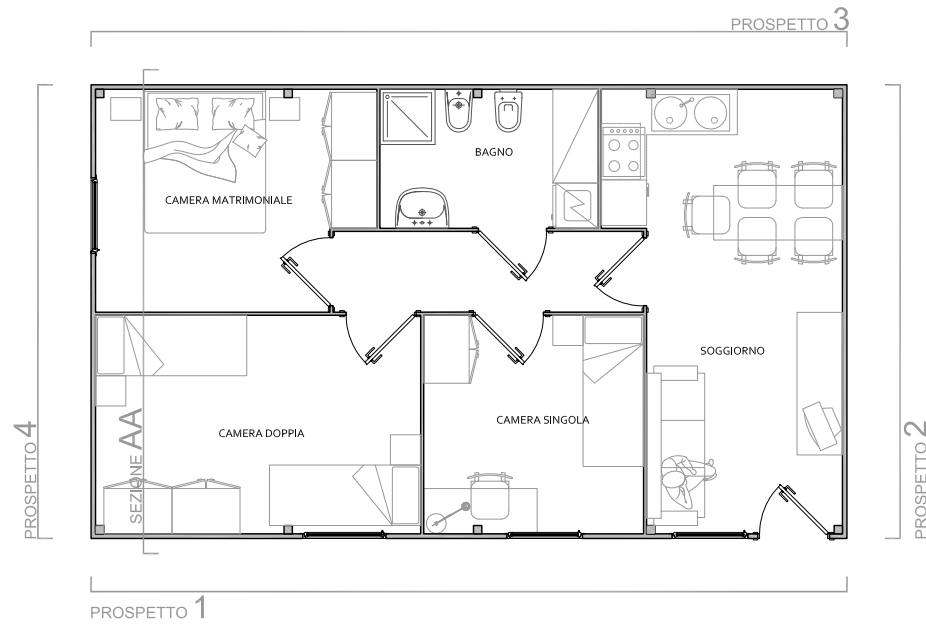
PROGETTAZIONE:

bininipartners
BININI PARTNERS S.r.l.
Via Gazzata, 4
42121 Reggio Emilia
tel. +39.0522.580.578/586
fax +39.0522.580.557

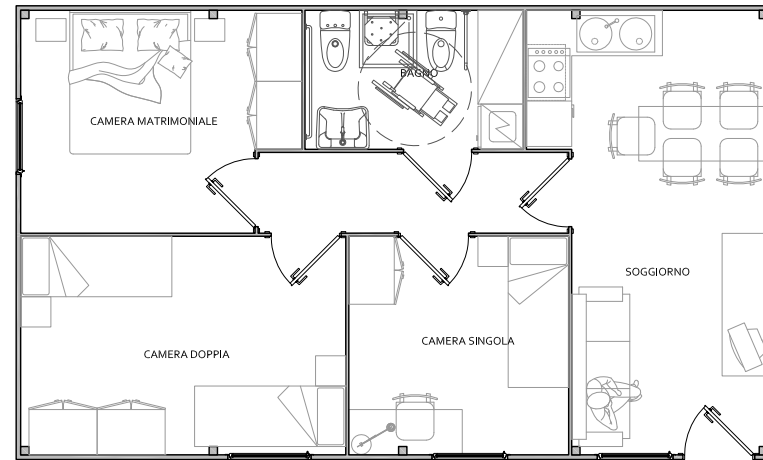
Progettista architettonico, strutturale, impiantistico e responsabile del coordinamento e dell'integrazione fra le varie prestazioni specialistiche
ING. TIZIANO BININI
Ordine degli Ing. di Reggio Emilia n.700

LOTTO 10

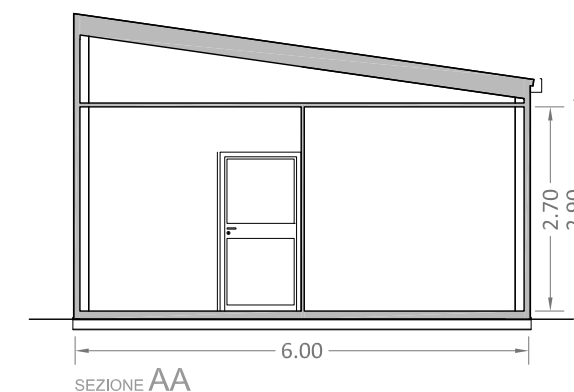
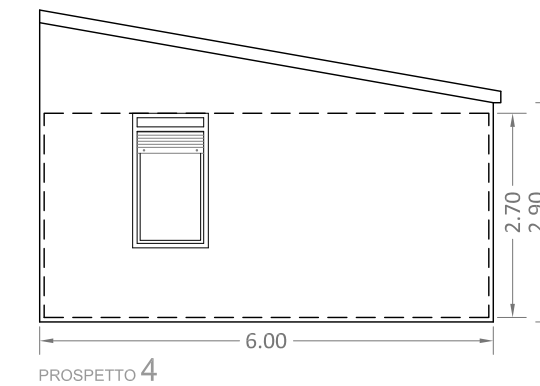
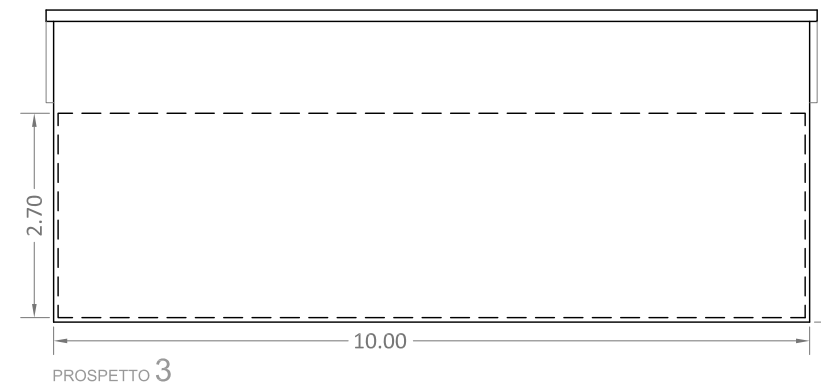
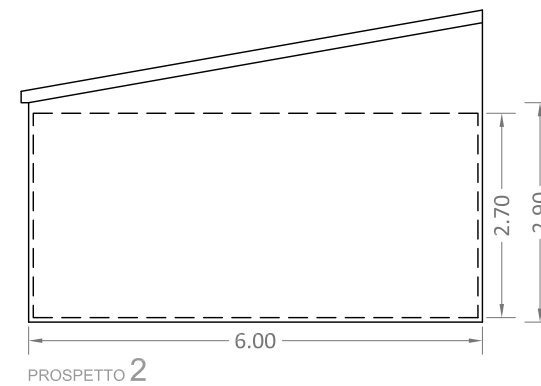
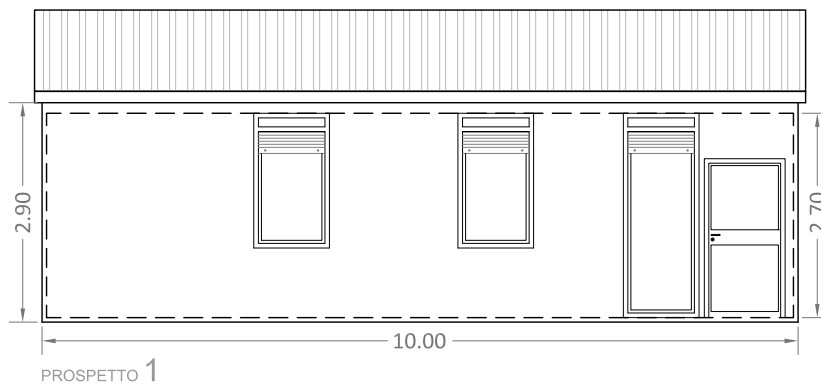
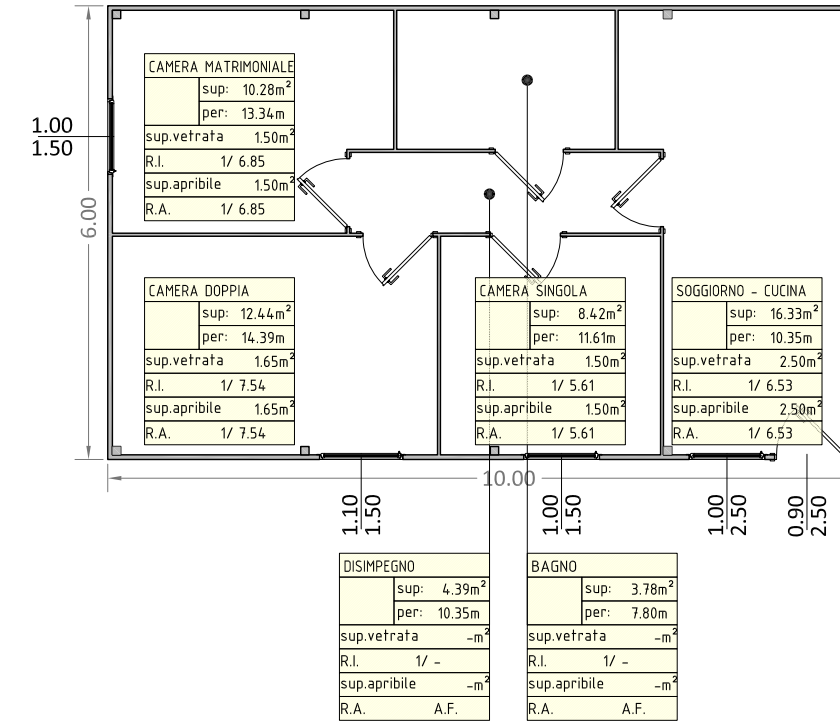
TIPO 3
area lorda: 60.00m²



TIPO 3 - DISABILI
area lorda: 60.00m²



TIPO 3
area lorda: 60.00m²



Appalto

PROCEDURA APERTA DI LL.PP. PER LA PROGETTAZIONE, LA FORNITURA E POSA IN OPERA DI PREFABBRICATI MODULARI ABITATIVI RIMOVIBILI (PMAR)

Progetto

PREFABBRICATI MODULARI ABITATIVI RIMOVIBILI (PMAR)
Comune di San Felice sul Panaro (Via Tassi)
Provincia di Modena
LOTTO N. 10

Elaborato: PMAR
TIPOLOGICO N°3 PMAR DA 60 m²
Pianta, Prospetti e Sezione

tav. n°
10.A-A.04

scala:
1:100

00. Emissione

9 Ottobre 2012

CONCORRENTE: R.T.I.

Mandataria

coopsette

COOPSETTE SOC. COOP.
Via S. Biagio, 75
42024 Castelnovo Sotto (RE)
tel. +39 0522.961111
fax +39 0522.683401

Mandante

cmredile

CMR EDILE S.r.l.
Via Grandi, 1
42046 Reggiolo (RE)
tel. +39 0522.971521
fax +39 0522.971818

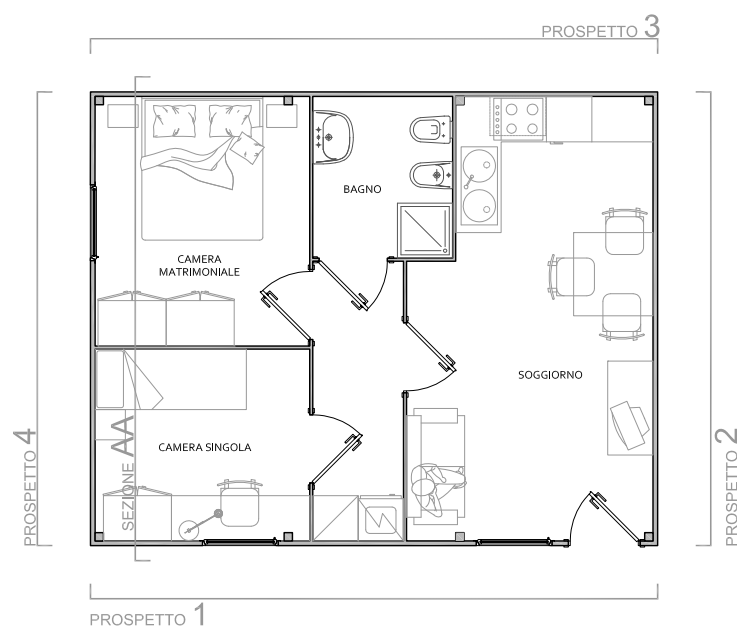
PROGETTAZIONE:

bininipartners
BININI PARTNERS S.r.l.
via Gazzata, 4
42121 Reggio Emilia
tel. +39.0522.580.578/586
fax +39.0522.580.557

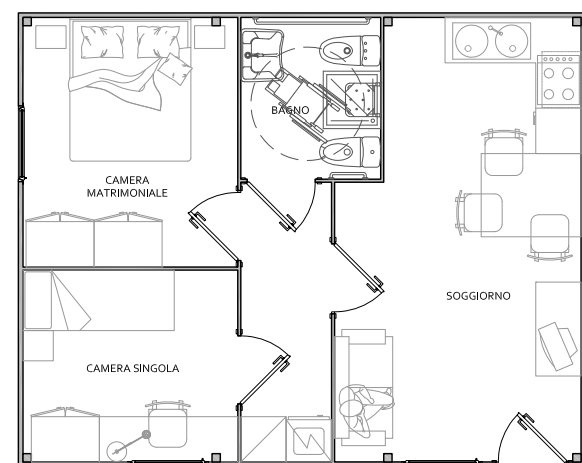
Progettista architettonico, strutturale, impiantistico e responsabile del coordinamento e dell'integrazione fra le varie prestazioni specialistiche
Coordinatore della Sicurezza in fase di Progettazione
ING. TIZIANO BININI
Ordine degli ing. di Reggio Emilia n.700

LOTTO 10

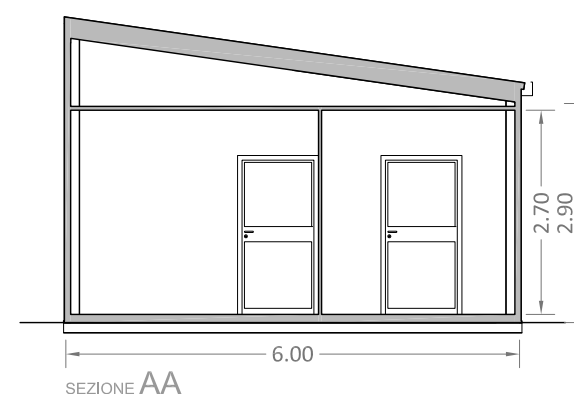
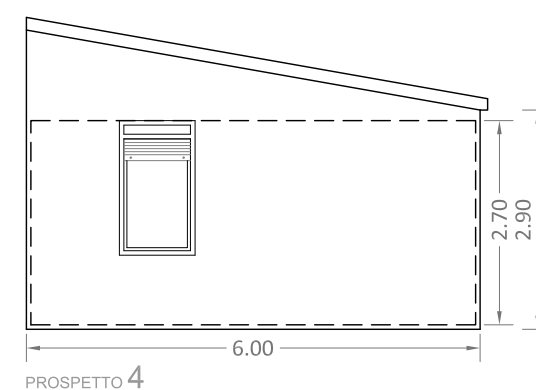
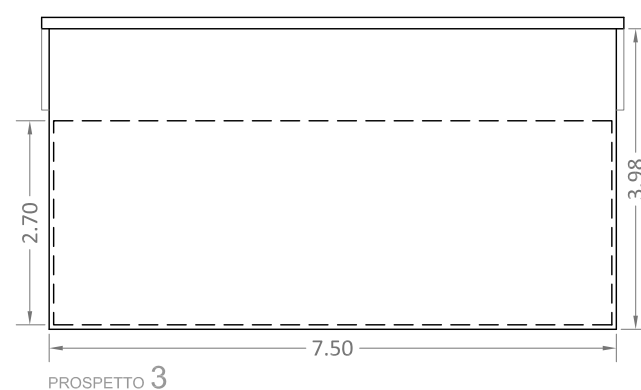
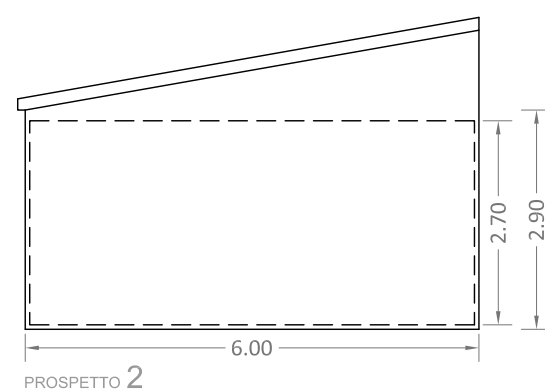
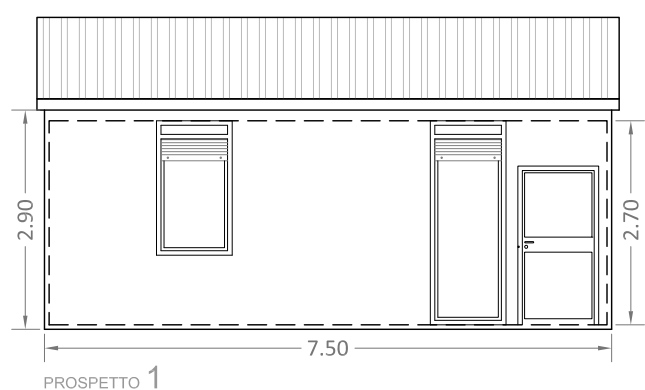
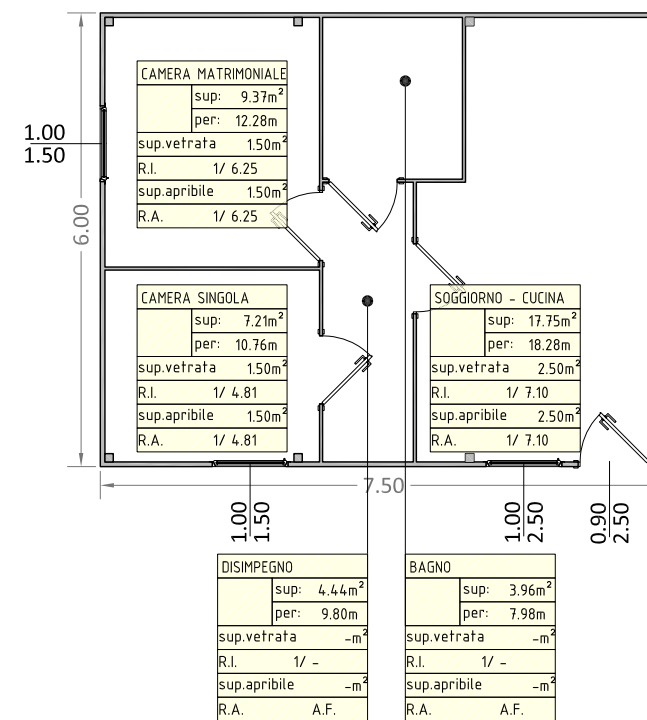
TIPO 2
area lorda: 45.00m²



TIPO 2 - DISABILI
area lorda: 45.00m²



TIPO 2
area lorda: 45.00m²



Appalto

PROCEDURA APERTA DI LL.PP. PER LA PROGETTAZIONE, LA FORNITURA E POSA IN OPERA DI PREFABBRICATI MODULARI ABITATIVI RIMOVIBILI (PMAR)

Progetto

PREFABBRICATI MODULARI ABITATIVI RIMOVIBILI (PMAR)
Comune di **San Felice sul Panaro (Via Tassi)**
Provincia di Modena
LOTTO N. 10

Elaborato: PMAR
TIPOLOGICO N°2 PMAR DA 45 m²
Pianta, Prospetti e Sezione

tav. n°
10.A-A.03

scala:
1:100

00. Emissione

9 Ottobre 2012

CONCORRENTE: R.T.I.

Mandataria

coopsette

COOPSETTE SOC. COOP.
Via S. Biagio, 75
42024 Castelnuovo Sotto (RE)
tel. +39 0522.961111
fax +39 0522.683401

Mandante

cmredile

CMR EDILE S.r.l.
Via Grandi 1
42046 Reggio (RE)
tel. +39 0522.971521
fax +39 0522.971818

PROGETTAZIONE:

bininipartners

BININI PARTNERS S.r.l.
Via Gazzata, 4
42121 Reggio Emilia
tel. +39.0522.580.578/586
fax +39.0522.580.557

Progettista architettonico, strutturale, impiantistico e responsabile del coordinamento e dell'integrazione fra le varie prestazioni specialistiche
Coordinatore della Sicurezza in fase di Progettazione
ING. TIZIANO BININI
Ordine degli Ing. di Reggio Emilia n.700

LOTTO 13

LOTTO 13



NUCLEI FAMILIARI DI 1 O 2 PERSONE - P.M.A.R. 30

PIANTA PIANO TERRA - scala 1:50

LEGENDA:

1 - Soggiorno

2 - Bagno

RISPETTO NORME ELIMINAZIONE BARRIERE ARCHITETTONICHE



NUCLEI FAMILIARI DI 1 O 2 PERSONE - P.M.A.R. 30

PIANTA PIANO TERRA - scala 1:50

LEGENDA:

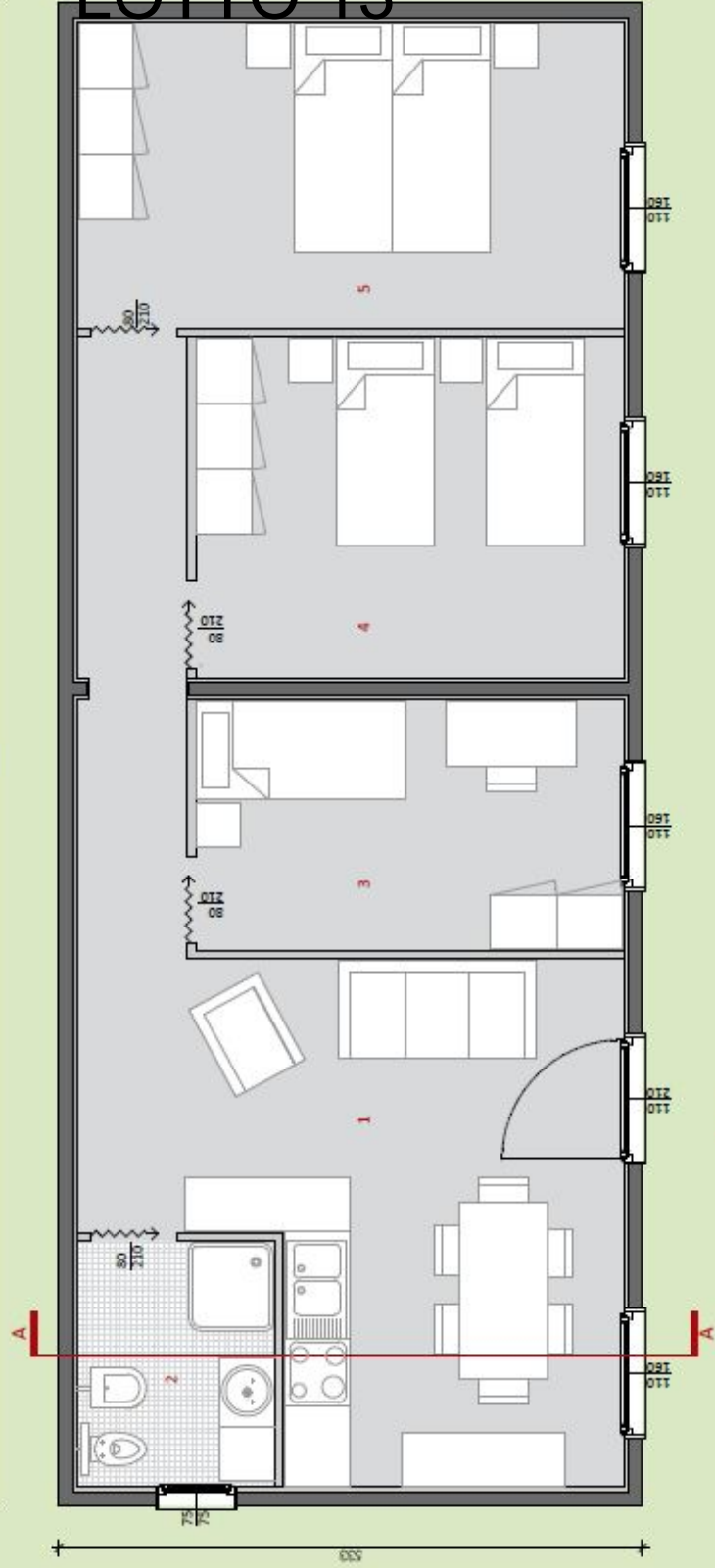
1 - Soggiorno

2 - Bagno

P.M.A.R. 75

1.372,6

LOTTO 13



NUCLEI FAMILIARI DI OLTRE 5 PERSONE
PIANTA PIANO TERRA - scala 1:50

LEGENDA:

- 1 - Soggiorno
- 2 - Bagno
- 3 - Camera singola
- 4 - Camera doppia
- 5 - Camera matrimoniale

P.M.A.R. 75

RISPETTO NORME ELIMINAZIONE BARRIERE ARCHITETTONICHE

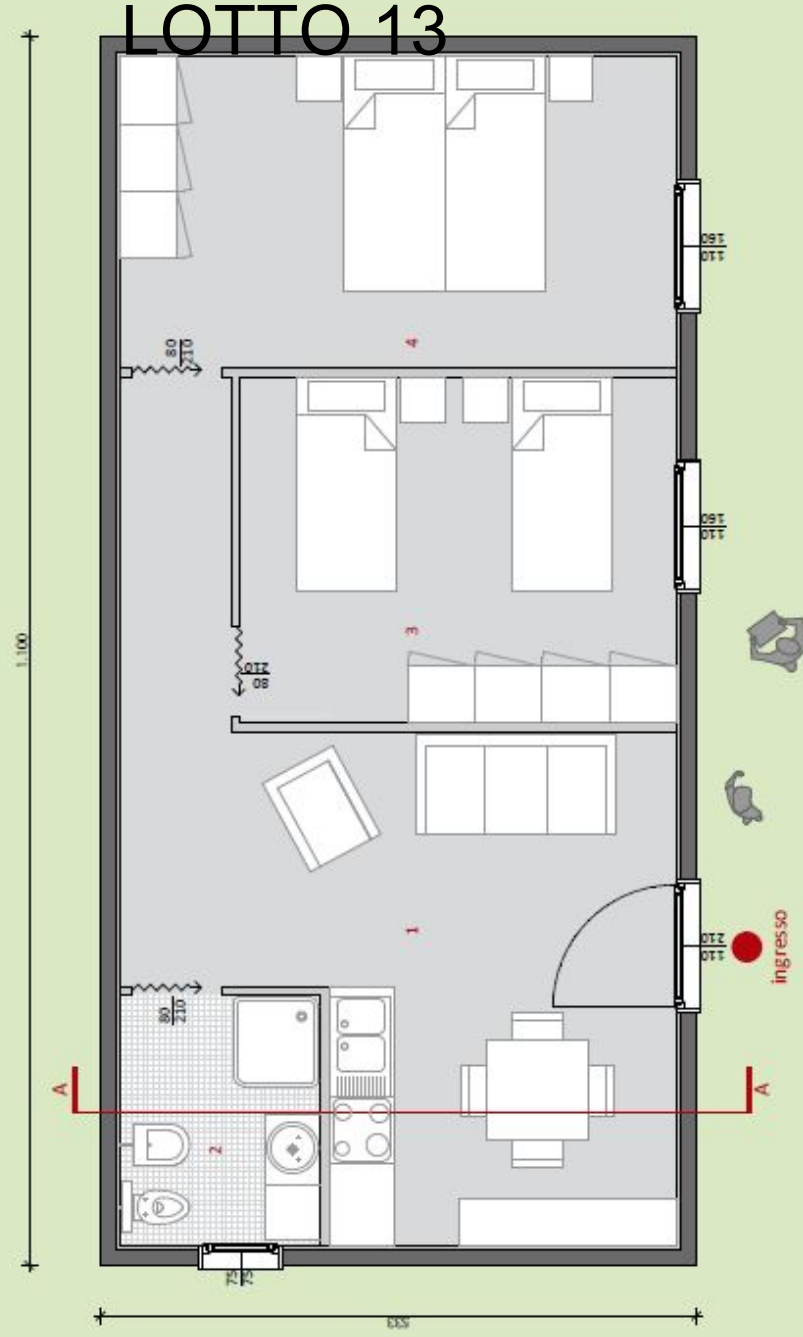
PORTA ROTOLIO
PULSANTE SCARICO ACQUA
CAMPANELLO CHIAMATA
MANIGLIONE ANSO LA REA
PARETE Ø53 MM



NUCLEI FAMILIARI DI OLTRE 5 PERSONE
PIANTA PIANO TERRA - scala 1:50

LEGENDA:

- 1 - Soggiorno
- 2 - Bagno
- 3 - Camera singola
- 4 - Camera doppia
- 5 - Camera matrimoniale



**NUCLEI FAMILIARI DI 4 PERSONE
PIANTA PIANO TERRA - scala 1:50**

LEGENDA:

- 1 - Soggiorno
- 2 - Bagno
- 3 - Camera doppia
- 4 - Camera matrimoniale

RISPETTO NORME ELIMINAZIONE BARRIERE ARCHITETTONICHE

PORTA ROTOLIO
PULSANTE SCARICO ACQUA
LAMPANELLO CHIAMATA
MANGIAGLIOME ANGOLORE A
PARETE Ø 33 MM

LAVABO SOSPESO
E CARICHI FLESSIBILI

RUBINETTO A MANICO MANDIX
CON COMANDI A LEVA

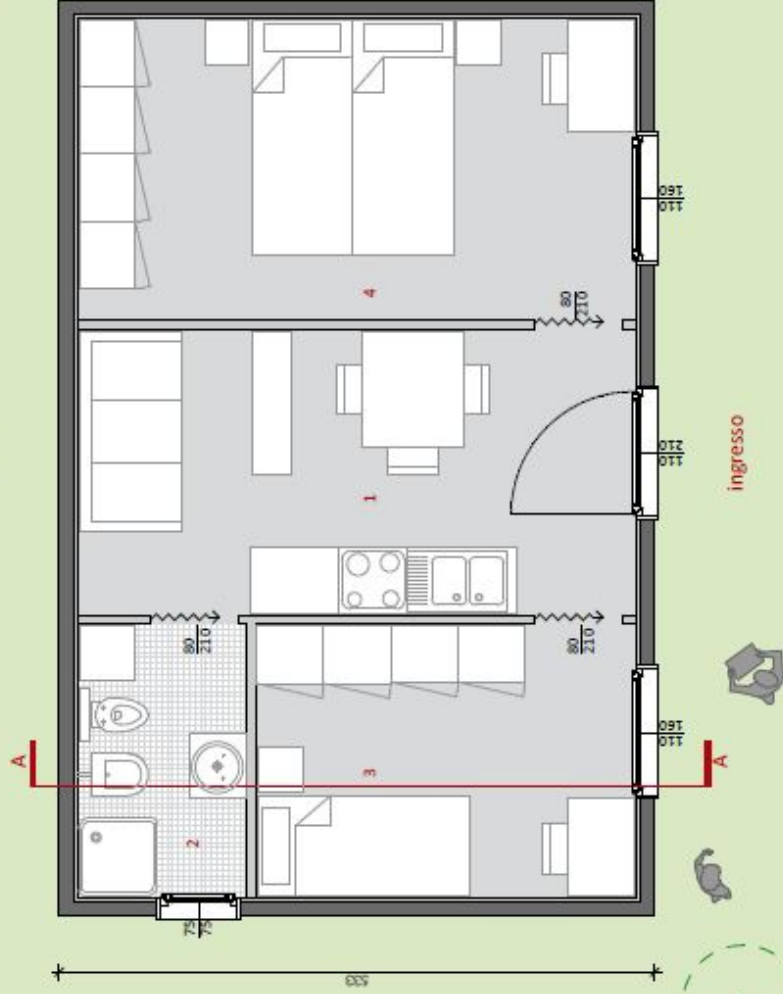
DOCCIA A FILO PAVIMENTO

**NUCLEI FAMILIARI DI 4 PERSONE
PIANTA PIANO TERRA - scala 1:50**

LEGENDA:

- 1 - Soggiorno
- 2 - Bagno
- 3 - Camera doppia
- 4 - Camera matrimoniale

LOTTO 13



NUCLEI FAMILIARI DI 3 PERSONE - P.M.A.R. 45

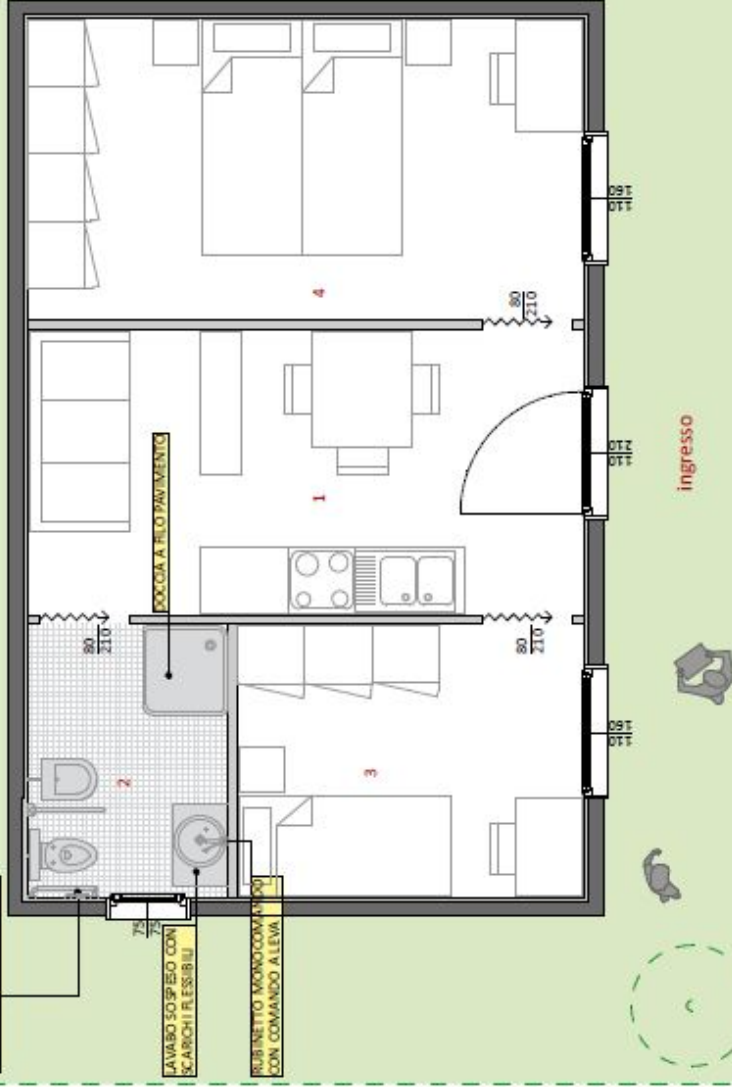
PIANTA PIANO TERRA - scala 1:50

LEGENDA:

- 1- Soggiorno
- 2- Bagno
- 3- Camera singola
- 4- Camera matrimoniale

RISPETTO NORME ELIMINAZIONE BARRIERE ARCHITETTONICHE

PORTA ROTOLIO
- PULSANTE SCARICO ACQUA
- CAMPANELLO CHIAMATA
- MANIGLIONE ANGOLARE A
PARETE Ø33 MM.



NUCLEI FAMILIARI DI 3 PERSONE - P.M.A.R. 45

PIANTA PIANO TERRA - scala 1:50

LEGENDA:

- 1- Soggiorno
- 2- Bagno
- 3- Camera singola
- 4- Camera matrimoniale

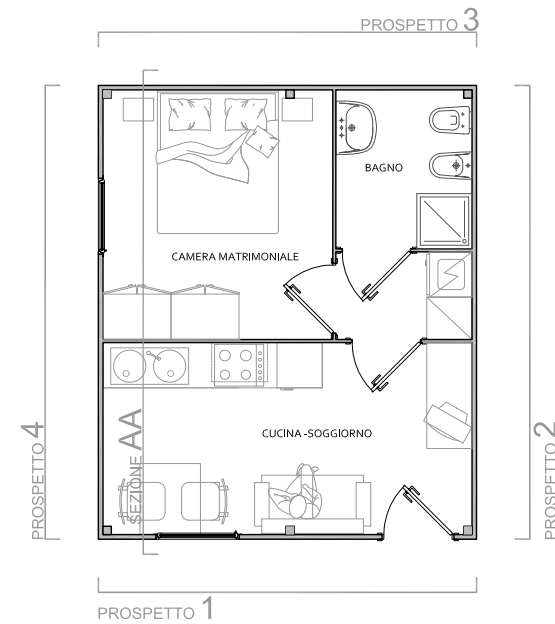
LOTTO 3

PMAR

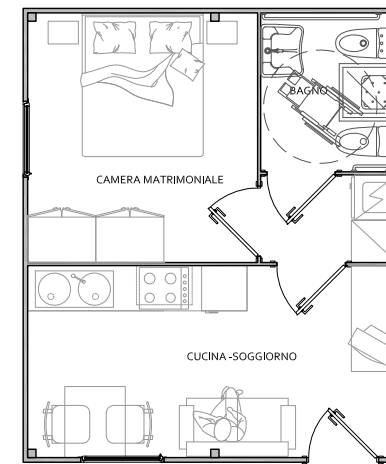
LOTTO 1

LOTTO 1

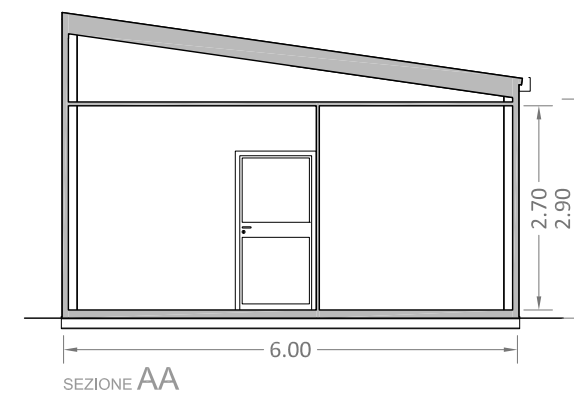
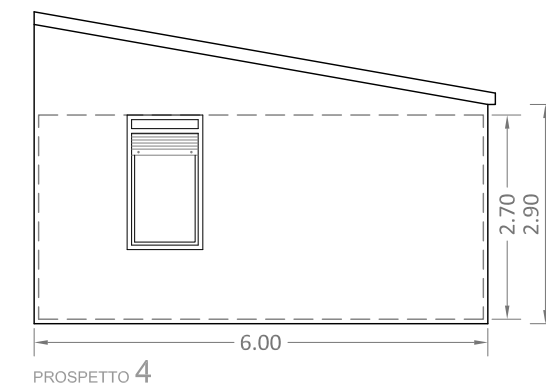
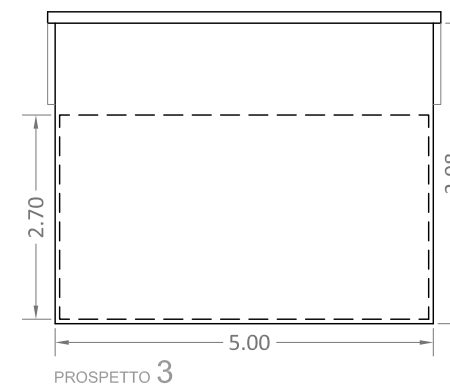
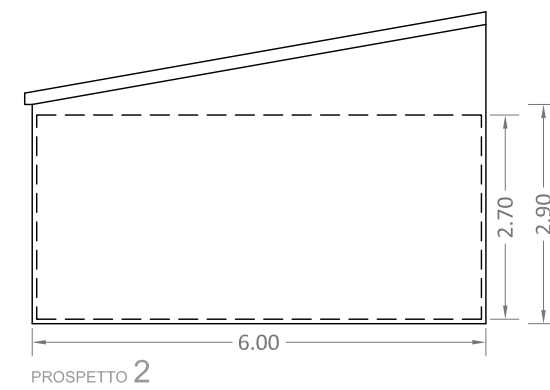
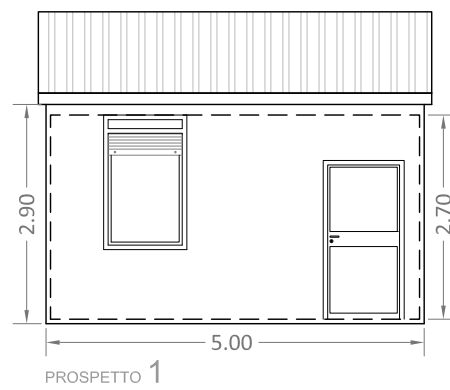
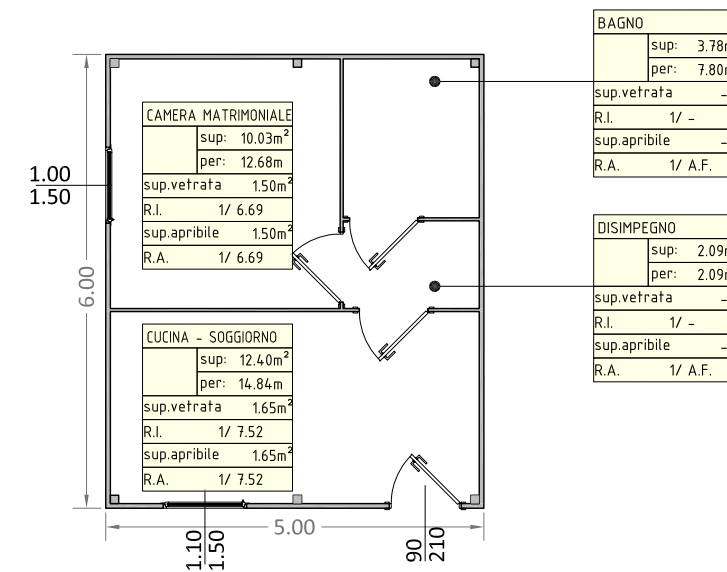
TIPO 1
area lorda: 30.00m²



TIPO 1 - DISABILI
area lorda: 30.00m²



TIPO 1
area lorda: 30.00m²



Appalto

**PROCEDURA APERTA DI LL.PP. PER
LA PROGETTAZIONE, LA FORNITURA
E POSA IN OPERA DI PREFABBRICATI
MODULARI ABITATIVI RIMOVIBILI
(PMAR)**

Progetto

**PREFABBRICATI MODULARI ABITATIVI RIMOVIBILI (PMAR)
Comune di Cavezzo
Provincia di Modena
LOTTO N.1a**

Elaborato: PMAR
TIPOLOGICO N°1 PMAR DA 30 m²
Pianta, Prospetti e Sezione

tav. n°
1a.A-A.02

scala:
1:100

00. Emissione

9 Ottobre 2012

CONCORRENTE: R.T.I.

Mandataria

coopsette

COOPSETTE SOC. COOP.
Via S. Biagio, 75
42024 Castelnovo Sotto (RE)
tel. +39 0522.961111
fax +39 0522.683401

Mandante

cmredile

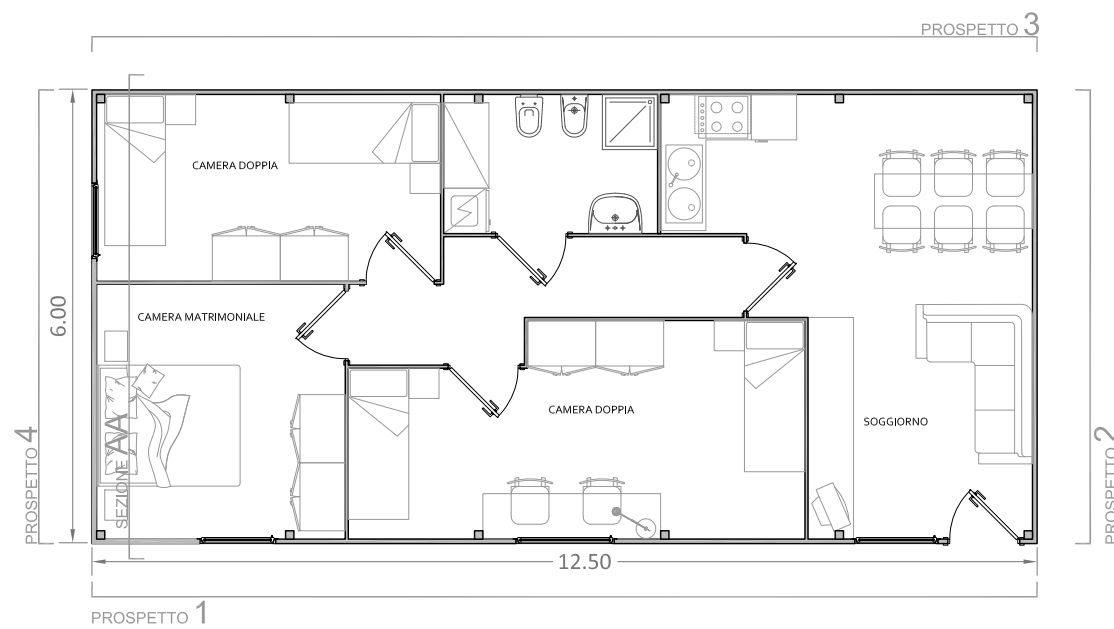
CMR EDILE S.r.l.
Via Grandi, 1
42046 Reggiolo (RE)
tel. +39 0522.971521
fax +39 0522.971818

PROGETTAZIONE:

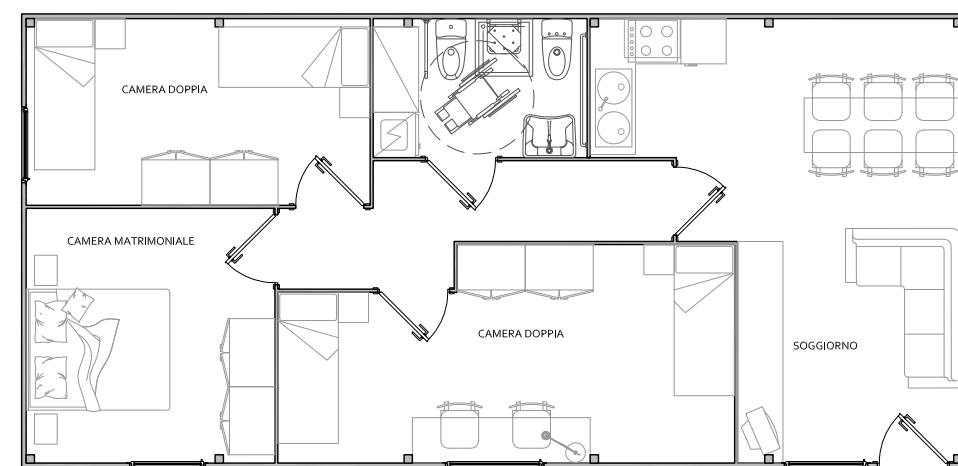
bininipartners
BININI PARTNERS S.r.l.
Via Gazzata, 4
42121 Reggio Emilia
tel. +39.0522.580.578/586
fax +39.0522.580.557

Progettista architettonico, strutturale, impiantistico e responsabile del coordinamento e dell'integrazione fra le varie prestazioni specialistiche
Coordinatore della Sicurezza in fase di Progettazione
ING. TIZIANO BININI
Ordine degli Ing. di Reggio Emilia n.700

TIPO 4
area lorda: 75.00m²

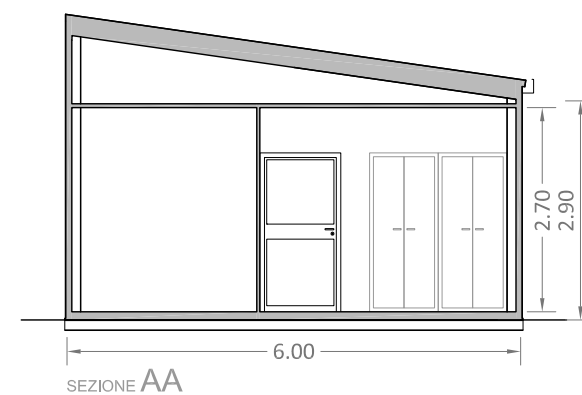
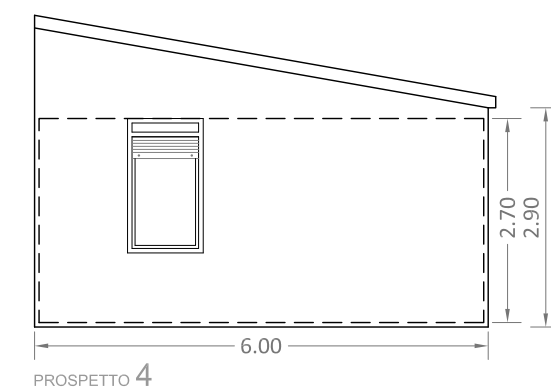
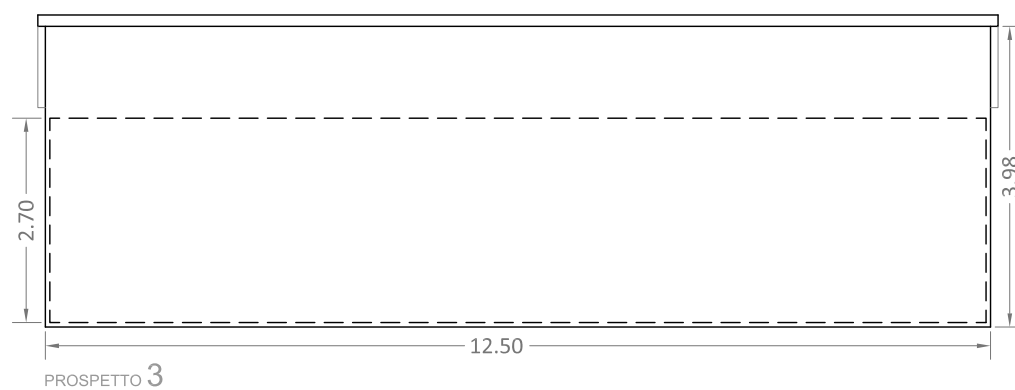
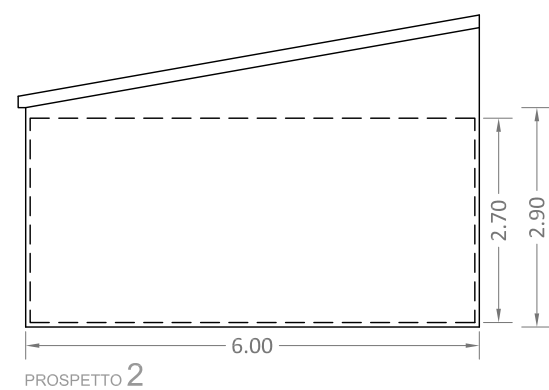
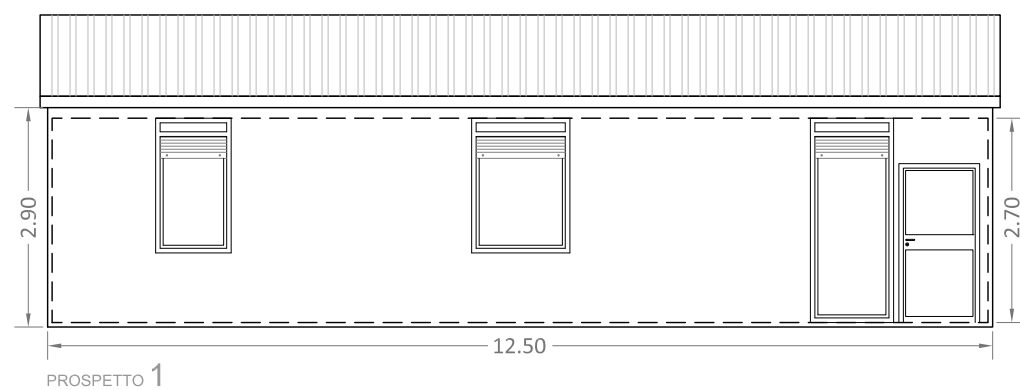
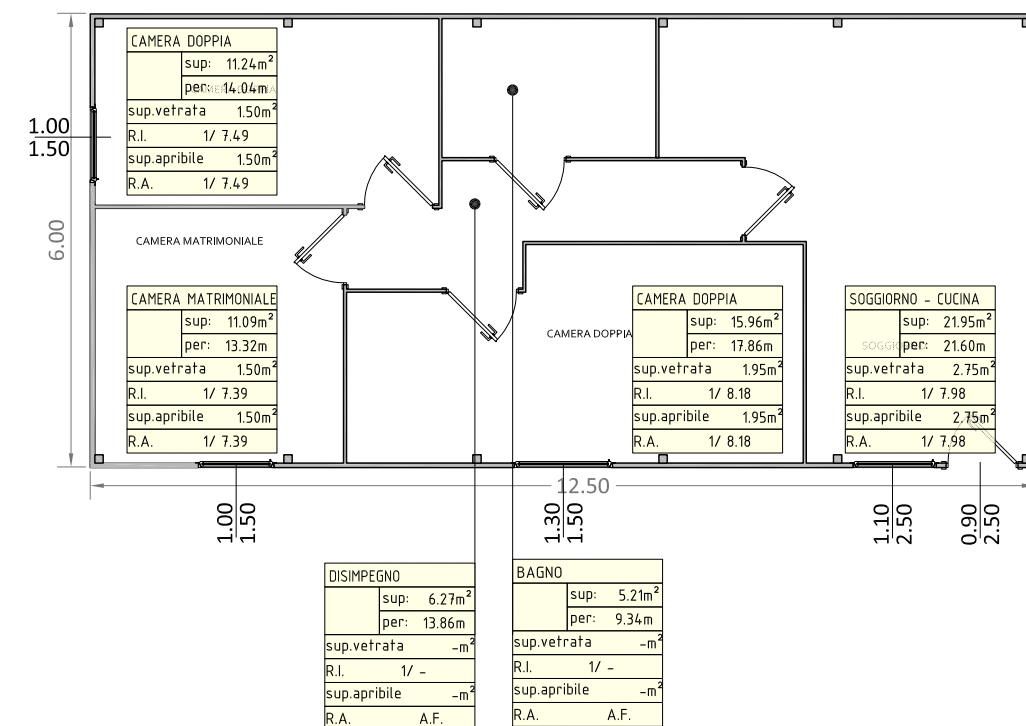


TIPO 4 - DISABILI
area lorda: 75.00m²



LOTTO 1

TIPO 4
area lorda: 75.00m²



Amministrazione appaltante
Regione Emilia-Romagna
Commissario Delegato
Emergenza sisma Regione Emilia-Romagna

Appalto
PROCEDURA APERTA DI LL.PP. PER
LA PROGETTAZIONE, LA FORNITURA
E POSA IN OPERA DI PREFABBRICATI
MODULARI ABITATIVI RIMOVIBILI
(PMAR)

Progetto
PREFABBRICATI MODULARI ABITATIVI RIMOVIBILI (PMAR)
Comune di **Cavezzo**
Provincia di Modena
LOTTO N.1a

Elaborato: PMAR TIPOLOGICO N°4 PMAR DA 75 m ² Pianta, Prospetti e Sezione	tav. n° 1a.A-A.05
	scala: 1:100
00, Emissione	9 Ottobre 2012

CONCORRENTE: R.T.I.

Mandatario: **coopsette** COOPSETTE SOC. COOP.
Via S. Biagio, 75
42024 Castelnuovo Sotter (RE)
tel. +39 0522.961111
fax +39 0522.683401

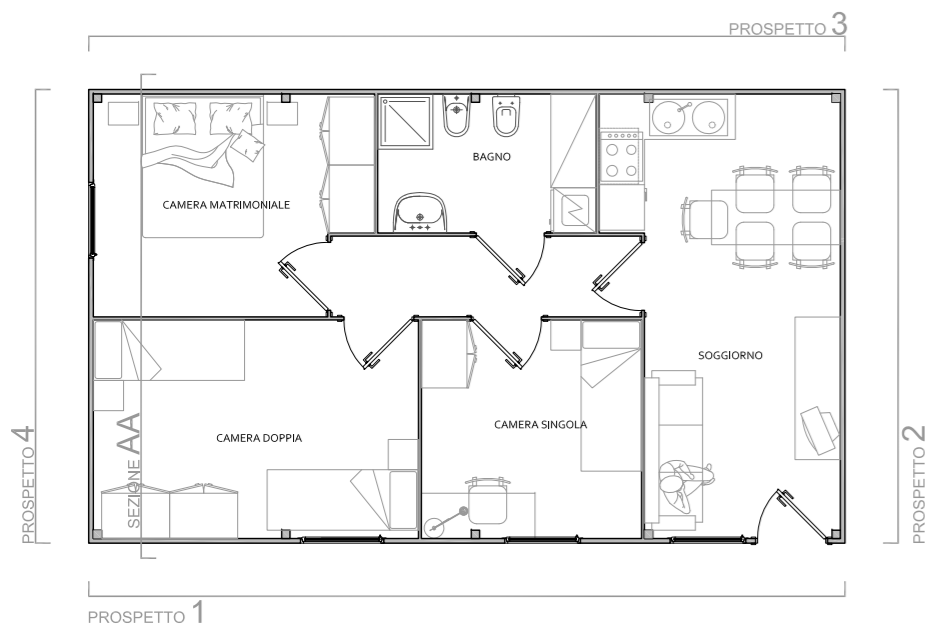
Mandante: **cmredile** CMR EDILE S.r.l.
Via Grandi, 1
42046 Reggio (RE)
tel. +39 0522.971521
fax +39 0522.971818

PROGETTAZIONE:

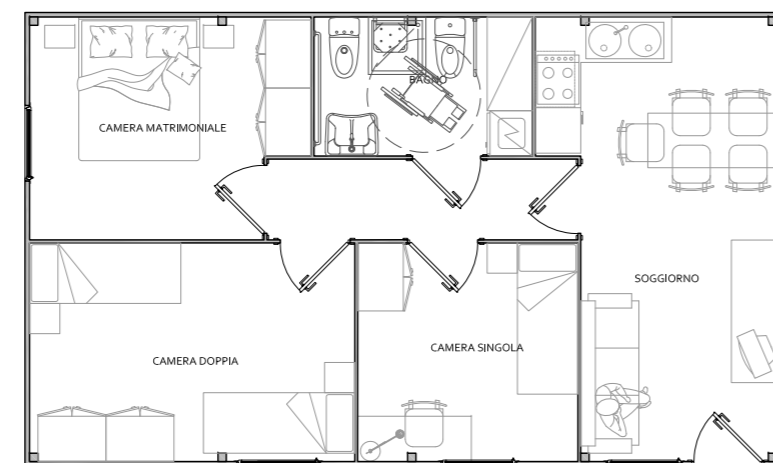
bininipartners BININI PARTNERS S.r.l.
Via Gazzata, 4
42121 Reggio Emilia
tel. +39.0522.580.578/586
fax +39.0522.580.557

Progettista architettonico, strutturale, impiantistico e responsabile del coordinamento e dell'integrazione fra le varie prestazioni specialistiche
Coordinatore della Sicurezza in fase di Progettazione
ING. TIZIANO BININI
Ordine degli Ing. di Reggio Emilia n.700

TIPO 3
area lorda: 60.00m²

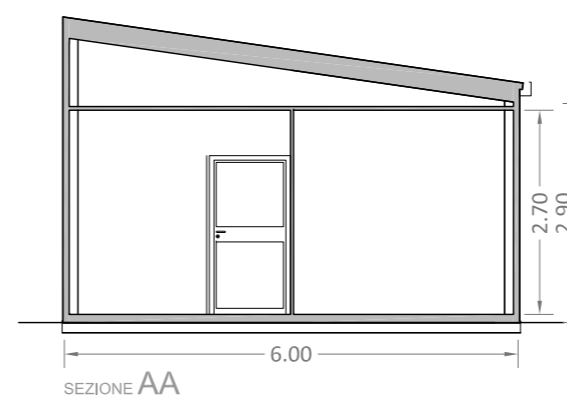
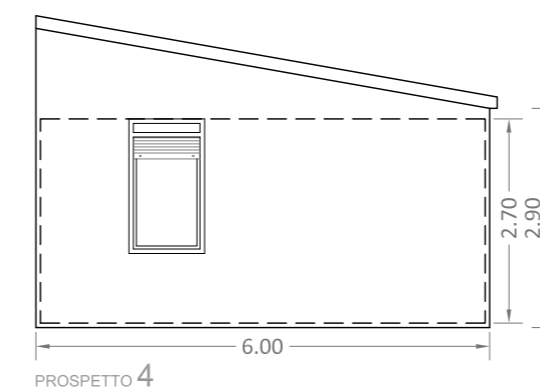
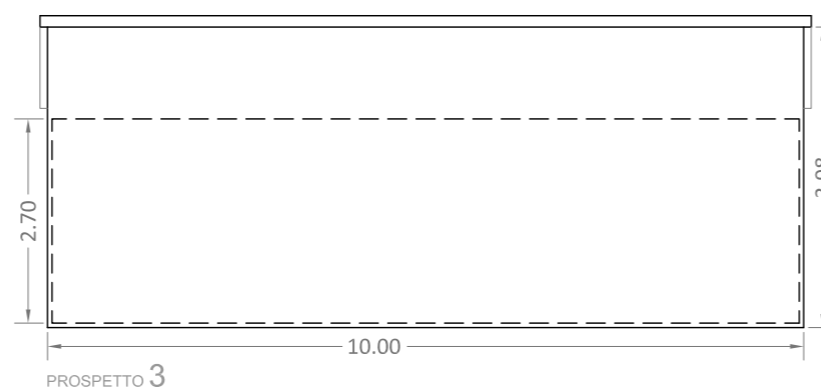
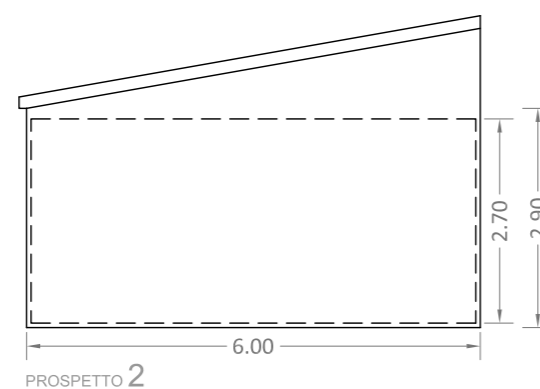
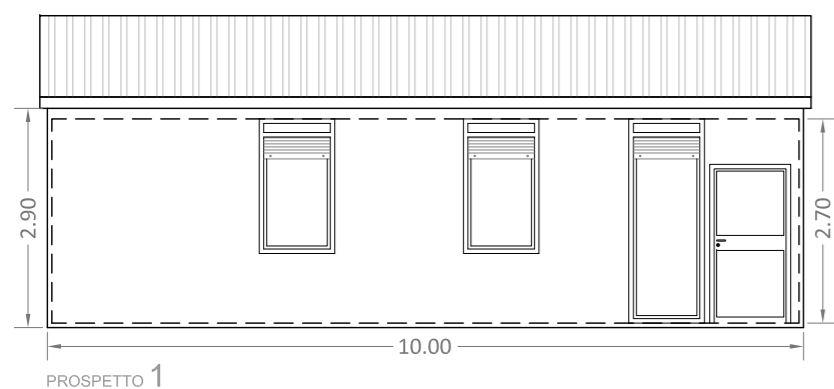
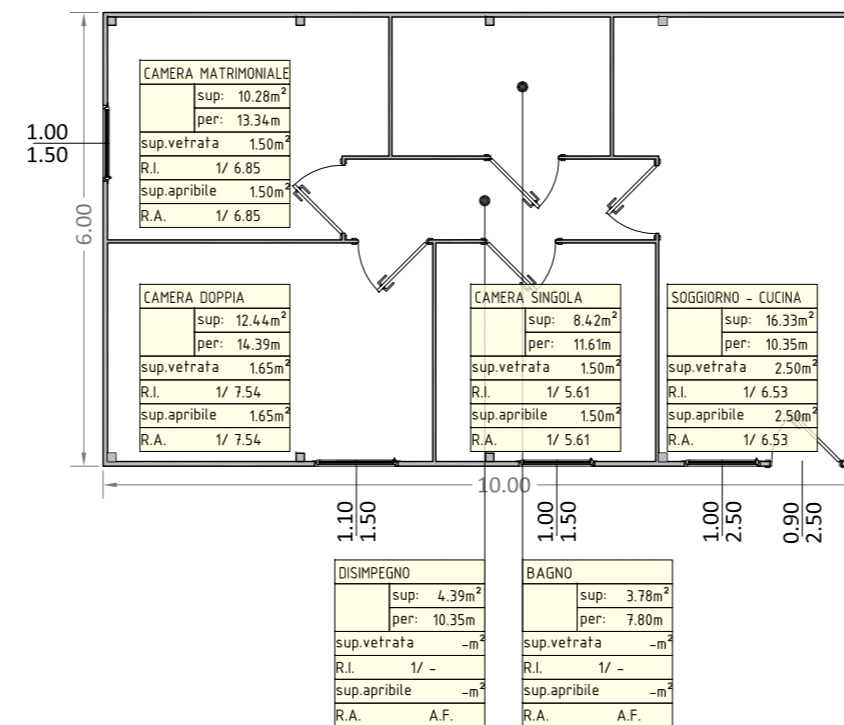


TIPO 3 - DISABILI
area lorda: 60.00m²



LOTTO 1

TIPO 3
area lorda: 60.00m²



Appalto

PROCEDURA APERTA DI LL.PP. PER LA PROGETTAZIONE, LA FORNITURA E POSA IN OPERA DI PREFABBRICATI MODULARI ABITATIVI RIMOVIBILI (PMAR)

Progetto

PREFABBRICATI MODULARI ABITATIVI RIMOVIBILI (PMAR)
Comune di Cavezzo
Provincia di Modena
LOTTO N.1a

Elaborato: PMAR
TIPOLOGICO N°3 PMAR DA 60 m²
Pianta, Prospetti e Sezione

tav. n°
1a.A-A.04
scala:
1:100

00. Emissione

9 Ottobre 2012

CONCORRENTE: R.T.I.

Mandatario
coopsette
Via S. Biagio, 75
42024 Castelnovo Sotto (RE)
tel. +39 0522.961111
fax +39 0522.683401

Mandante
cmredile
Via Grandi, 1
42046 Reggiolo (RE)
tel. +39 0522.971521
fax +39 0522.971818

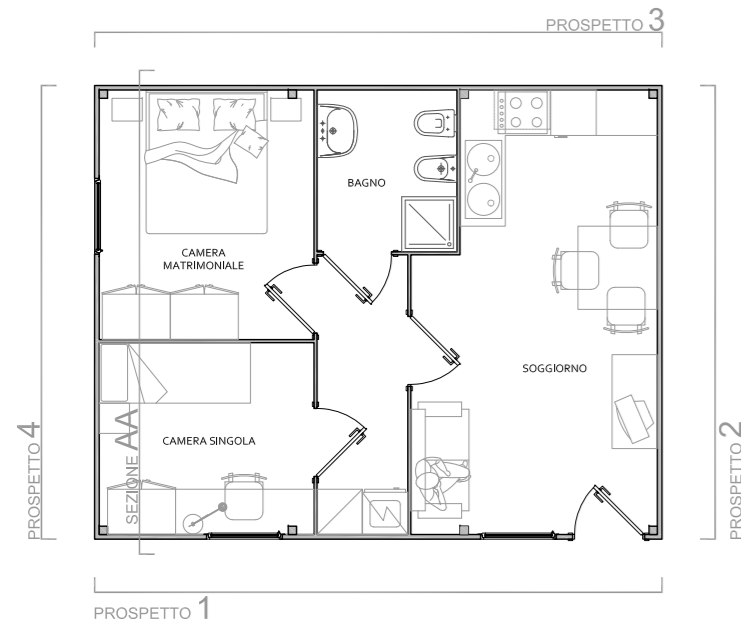
PROGETTAZIONE:

bininipartners
BININI PARTNERS S.r.l.
Via Gazzata, 4
42121 Reggio Emilia
tel. +39.0522.580.578/586
fax +39.0522.580.557

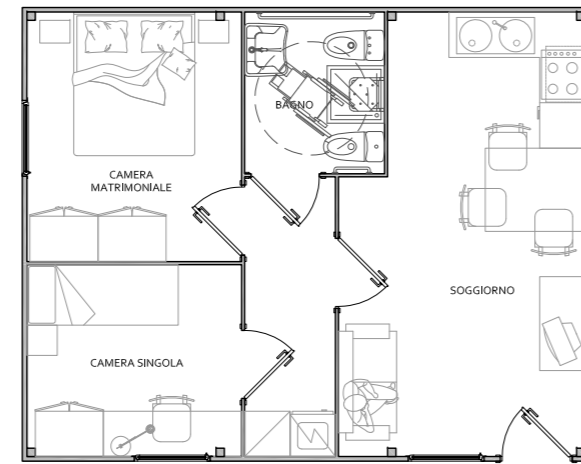
Progettista architettonico, strutturale, impiantistico e responsabile del coordinamento e dell'integrazione fra le varie prestazioni specialistiche
Coordinatore della Sicurezza in fase di Progettazione
ING. TIZIANO BININI
Ordine degli ing. di Reggio Emilia n.700

LOTTO 1

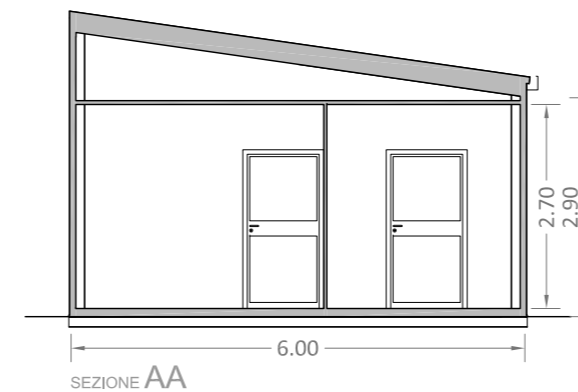
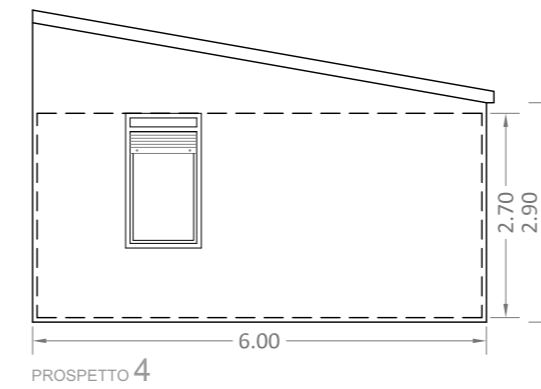
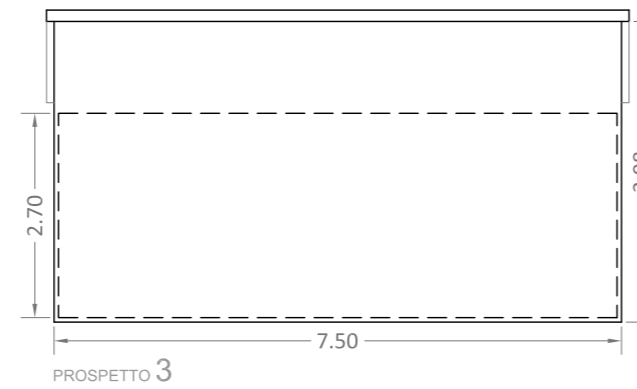
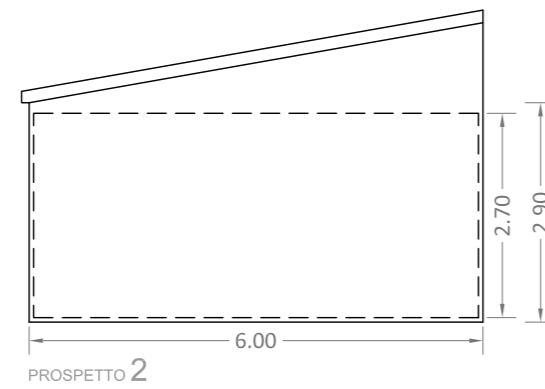
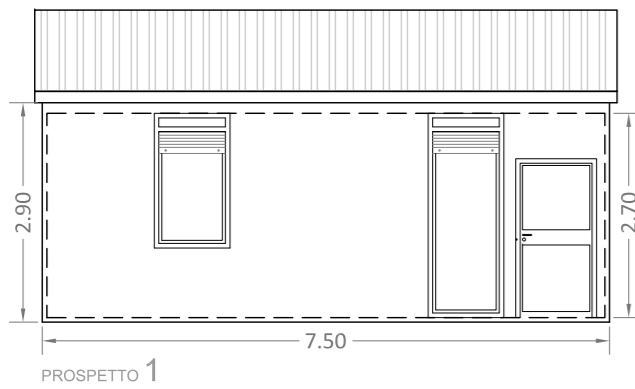
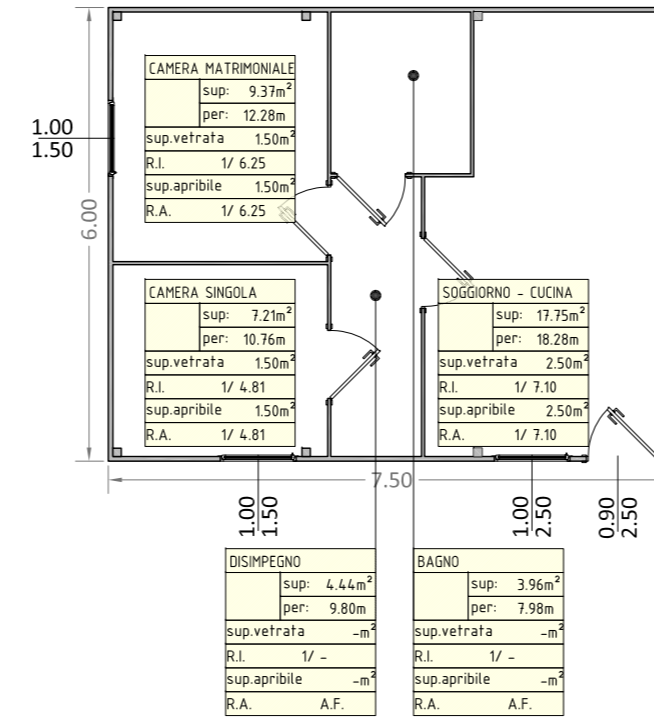
TIPO 2
area lorda: 45.00m²



TIPO 2 - DISABILI
area lorda: 45.00m²



TIPO 2
area lorda: 45.00m²



Appalto

PROCEDURA APERTA DI LL.PP. PER LA PROGETTAZIONE, LA FORNITURA E POSA IN OPERA DI PREFABBRICATI MODULARI ABITATIVI RIMOVIBILI (PMAR)

Progetto

PREFABBRICATI MODULARI ABITATIVI RIMOVIBILI (PMAR)
Comune di Cavezzo
Provincia di Modena
LOTTO N.1a

Elaborato: PMAR
TIPOLOGICO N°2 PMAR DA 45 m²
Pianta, Prospetti e Sezione

tav. n°
1a.A-A.03

scala:
1:100

00. Emissione

9 Ottobre 2012

CONCORRENTE: R.T.I.

Mandatario

coopsette

COOPSETTE SOC. COOP.
Via S. Biagio, 75
42024 Castelnuovo Sotto (RE)
tel. +39 0522.961111
fax +39 0522.683401

Mandante

cmredile

CMR EDILE S.r.l.
Via Grandi, 3
42046 Reggiolo (RE)
tel. +39 0522.971521
fax +39 0522.971818

PROGETTAZIONE:

bininipartners
BININI PARTNERS S.r.l.
via Gazzata, 4
42121 Reggio Emilia
tel. +39.0522.580.578/586
fax +39.0522.580.557

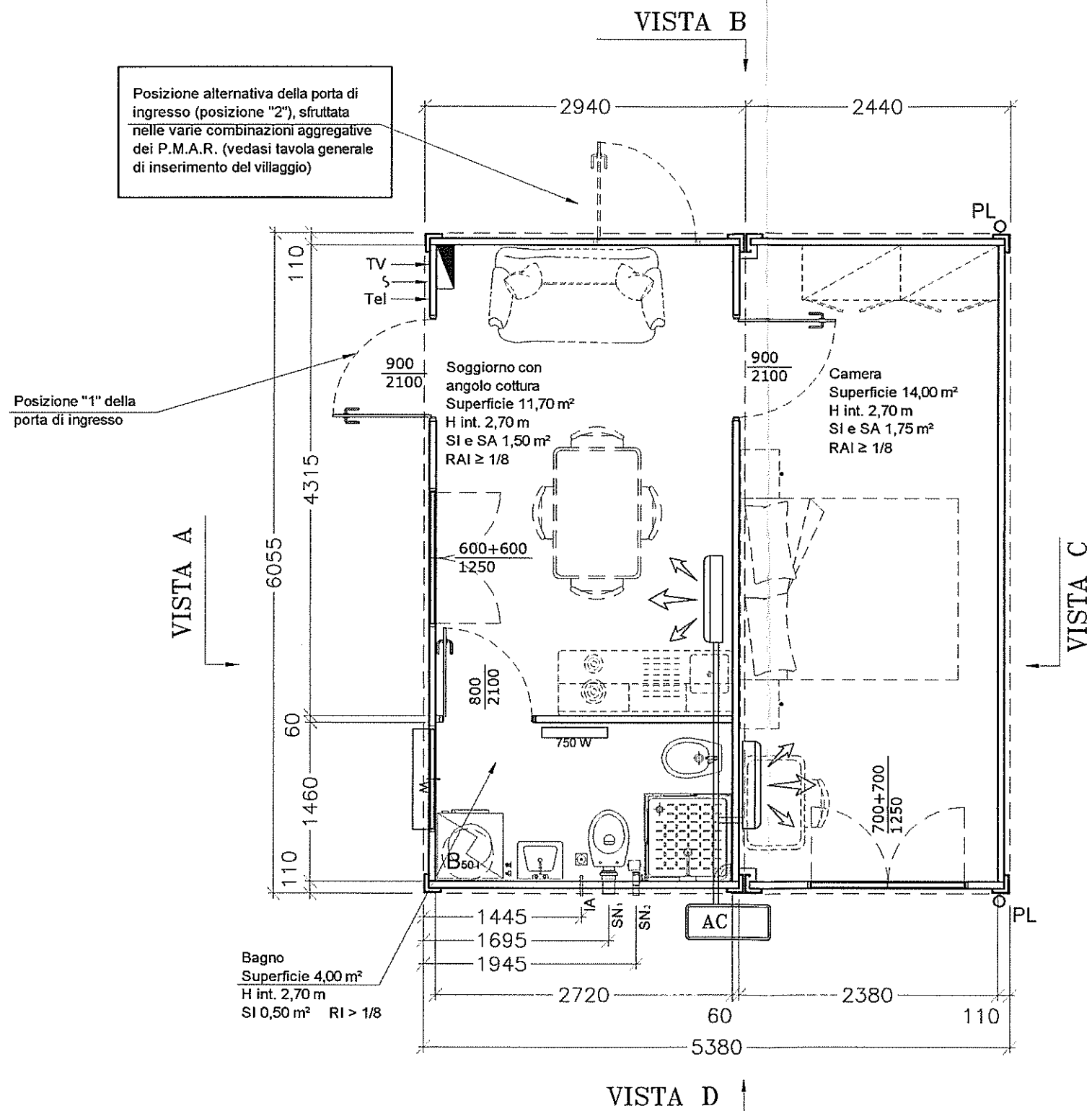
Progettista architettonico, strutturale, impiantistico e responsabile del coordinamento e dell'integrazione fra le varie prestazioni specialistiche
Coordinatore della Sicurezza in fase di Progettazione
ING. TIZIANO BININI
Ordine degli ing. di Reggio Emilia n.700

LOTTO 3

P.M.A.R. 30 - Nucleo familiare di 1-2 persone


Pianta e Viste

Superficie reale 32,58 m² (+ 8,6% rispetto sup. min. CSA)



VISTA A
Soluzione ingresso "1"

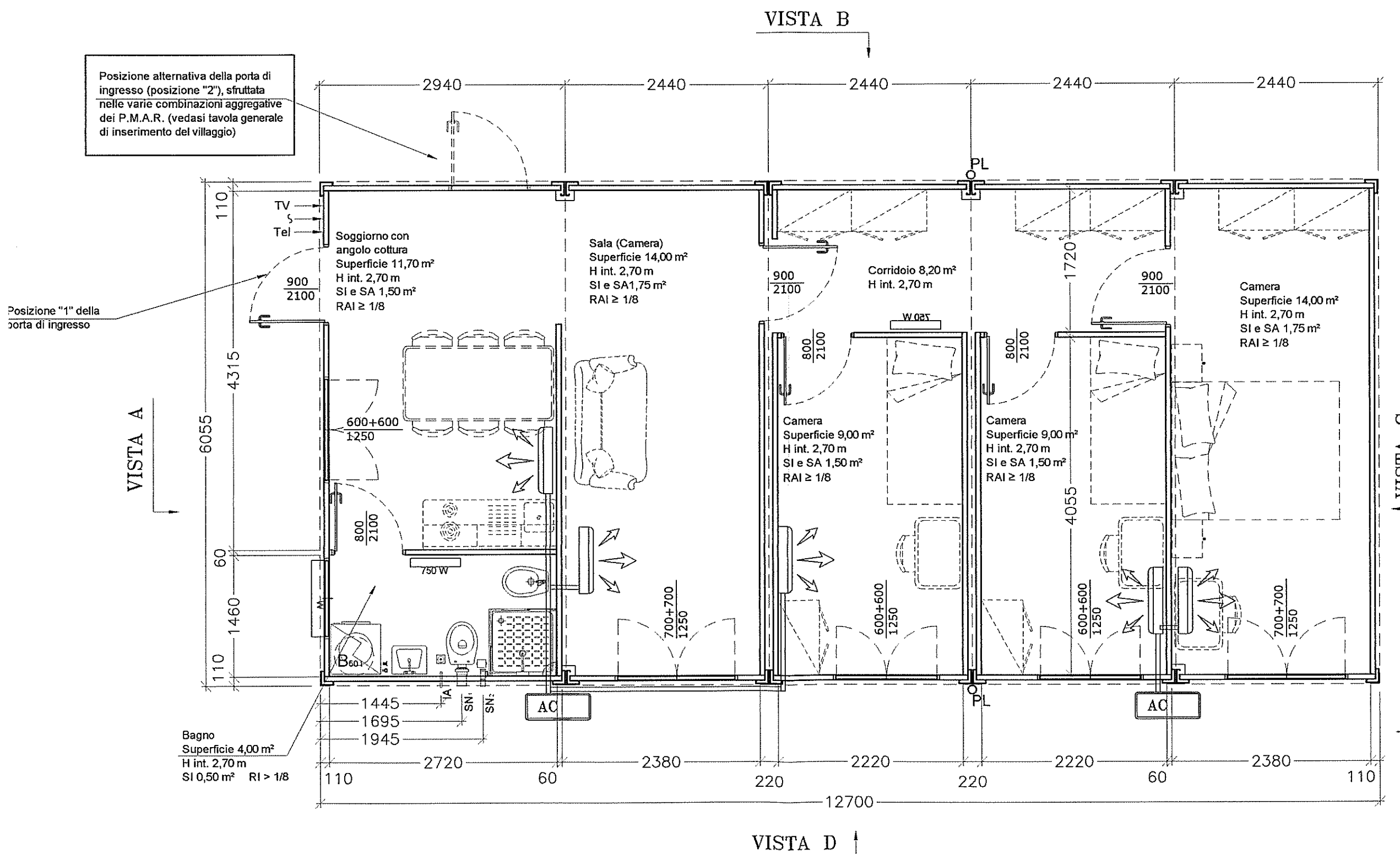
VISTA C



P.M.A.R. 75 - Nucleo familiare oltre 5 persone

Pianta e Viste

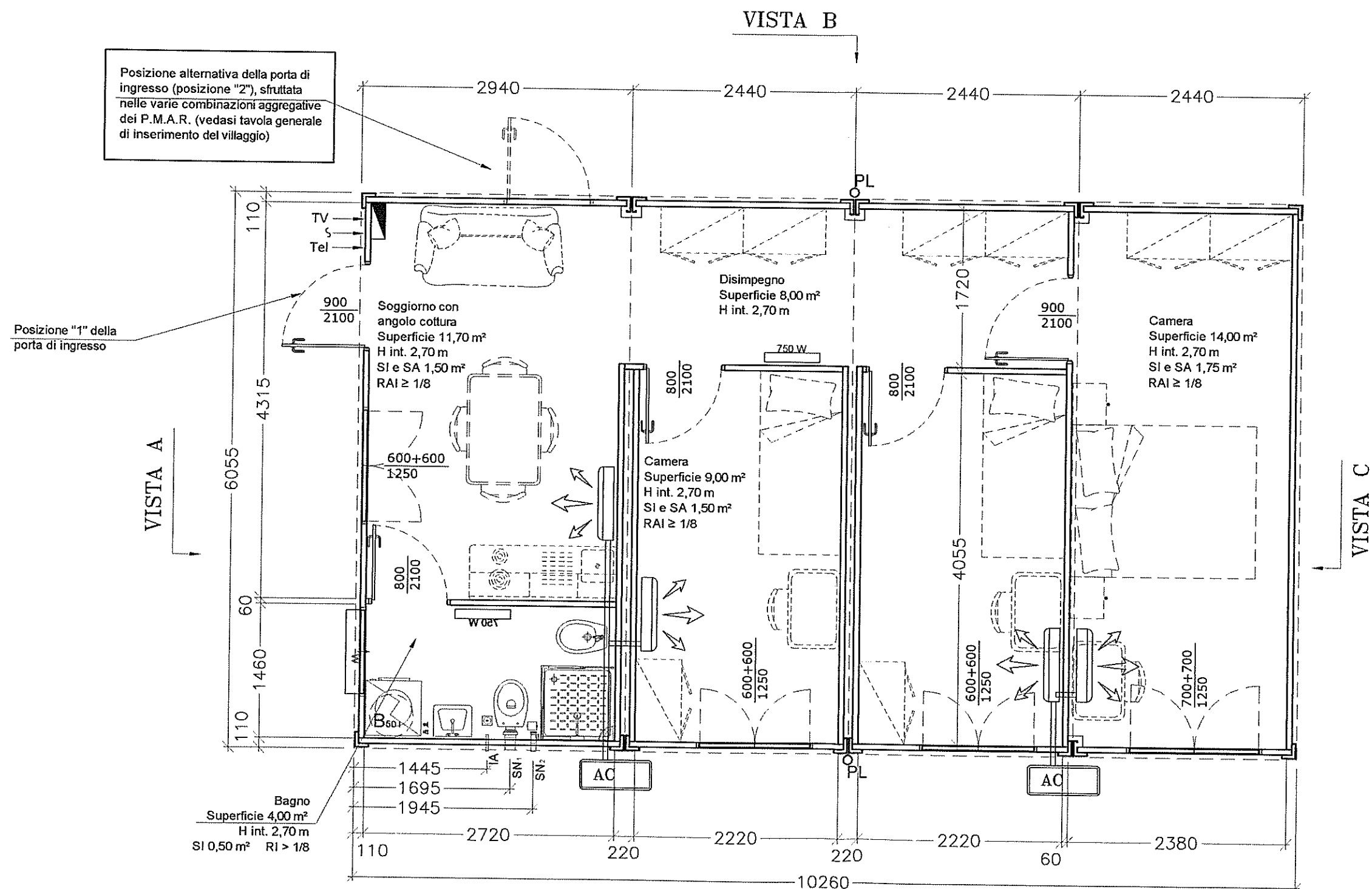
Superficie reale, 76,90 m² (+ 2,5% rispetto sup. min. CSA)



P.M.A.R. 60 - Nucleo familiare di 4 - 5 persone

Pianta e Viste

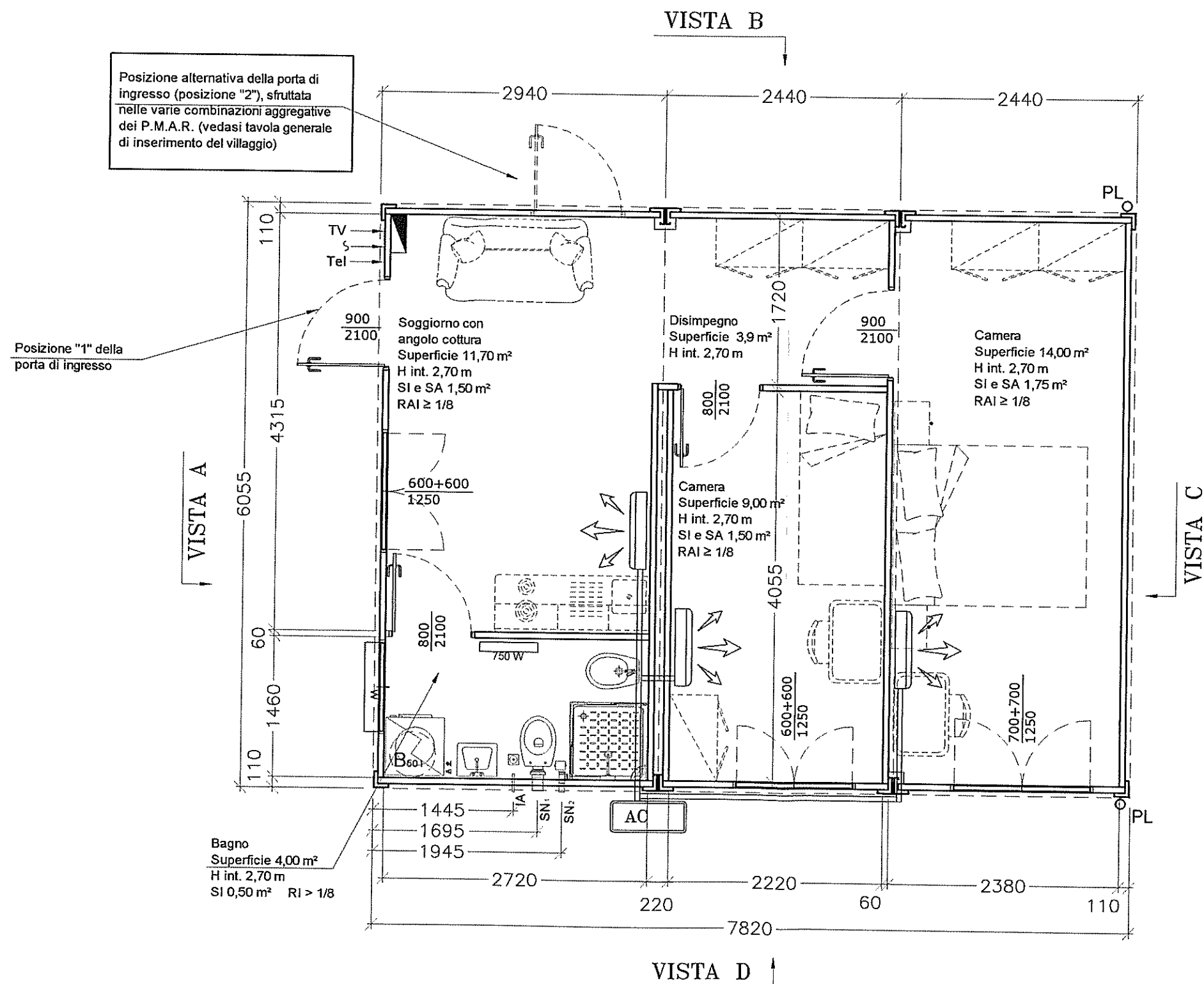
Superficie reale 62,12 m² (+ 3,5% rispetto sup. min. CSA)



P.M.A.R. 45 - Nucleo familiare di 3 persone

Pianta e Viste

Superficie reale 47,35 m² (+ 5,2% rispetto sup. min. CSA)





LOTTO 5

P M A R

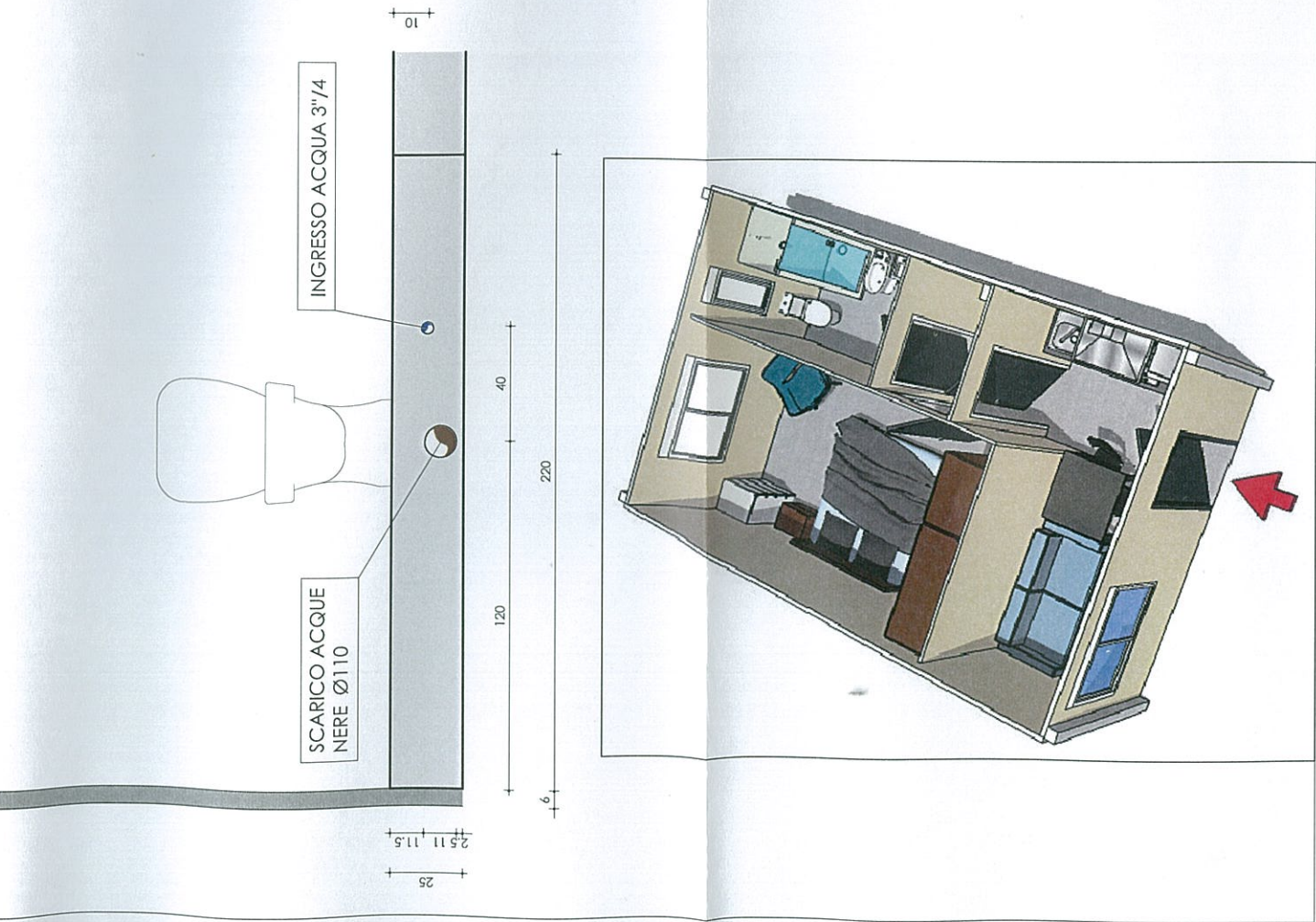
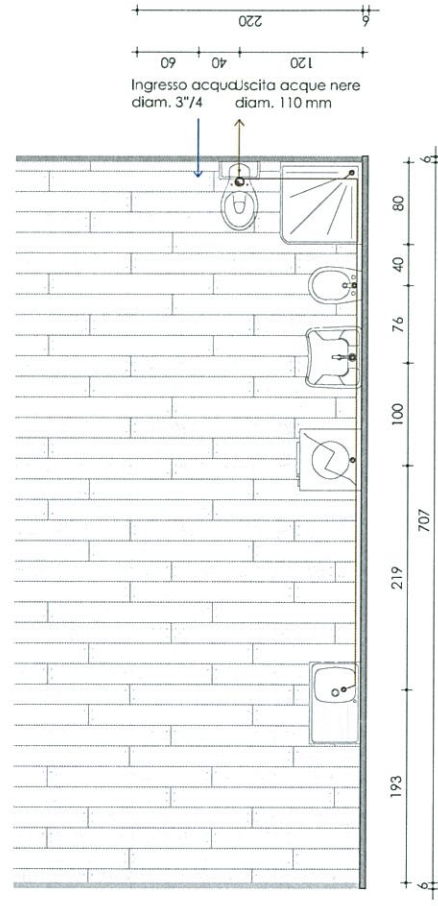
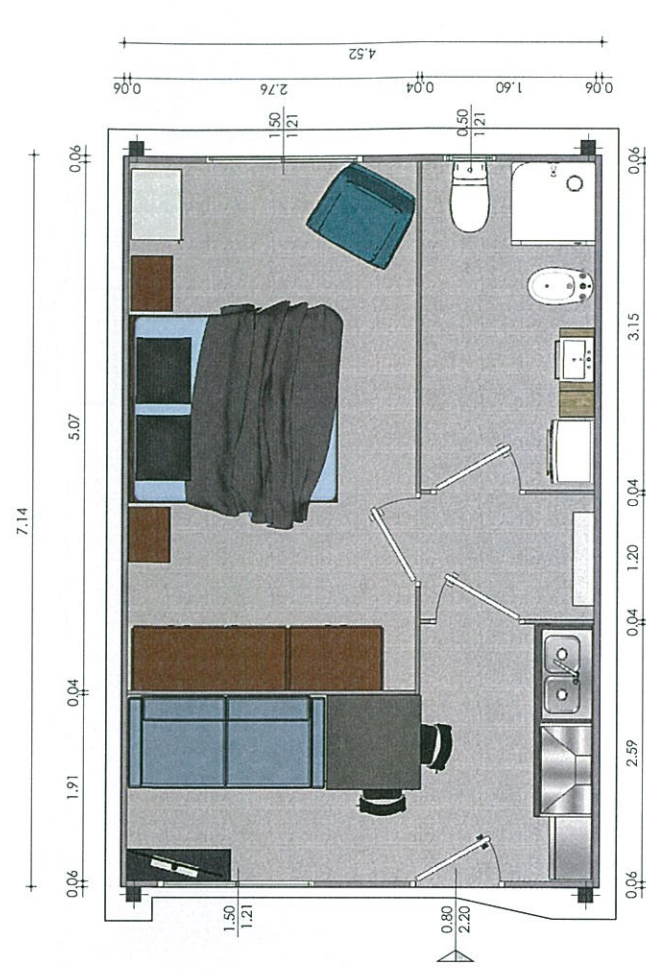
MODULO A

32,3 m²

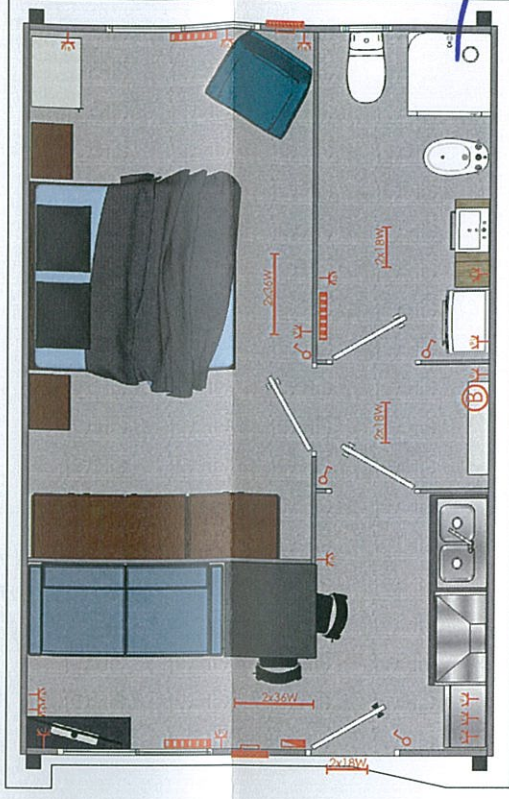


LOTTO 5

STANZA	mq	Ra=Ri
CAMERA LETTO 1	14.0	1/7.7
BAGNO	5.0	1/8.3
ANTIBAGNO	1.9	
SOGGIORNO / CUCINA	10.7	1/5.8



Schema impianto elettrico	simbolo
QUADRO ELETTRICO	
P.L. FLUORESCENZA 2X18W	
P.L. FLUORESCENZA 2X36W	
INTERRUTTORE	
PRESA TV	
PRESA 10-16/A	
RADIATORE	
BOLLITORE 80 lt.	
CONDIZ. MONOBLOCCO	



CCG - Società Cooperativa
PROCURATORE
(GIORGIO DE VITTI)

SERVIZI TECNOLOGIE SISTEMI S.p.A.
Ing. Mario Barriola
Iscritto all'Albo Ingegneri Ferrara
N° 1080

SERVIZI TECNOLOGIE SISTEMI S.p.A.
Ing. Fausto Gianello
Iscritto all'Albo Ingegneri Bologna
N° 8083

SERVIZI TECNOLOGIE SISTEMI S.p.A.
Arch. Silvia Testa
Iscritta all'Albo Architetti Bologna
N° 3404



SERVIZI TECNOLOGIE SISTEMI S.p.A.
Ing. Emilio Bona Veggì
Iscritto all'Albo Ingegneri Bologna
N° 3544

N.B. IPOTESI D'ARREDO FUNZIONALE ALLA SOLA PREDISPOSIZIONE IMPIANTISTICA

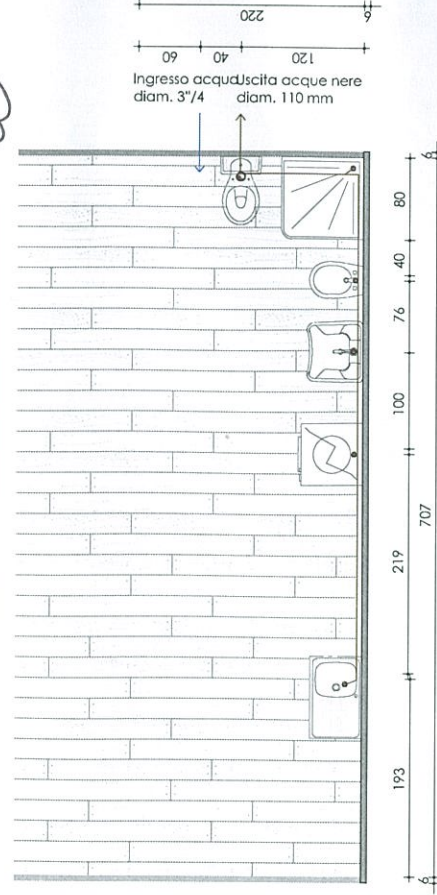
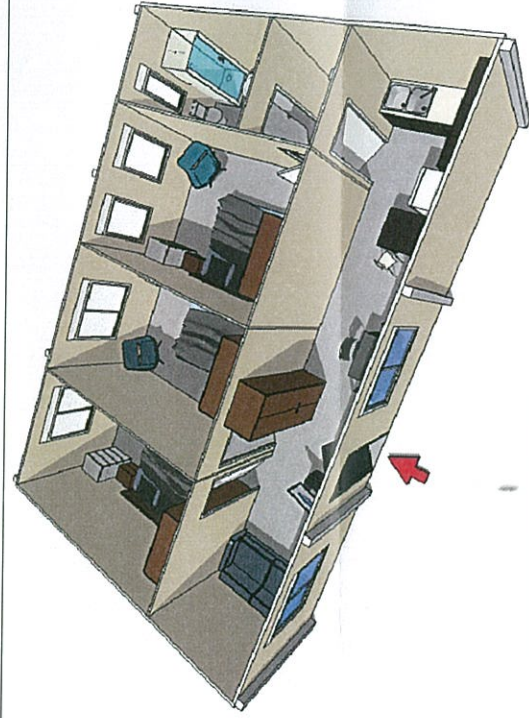
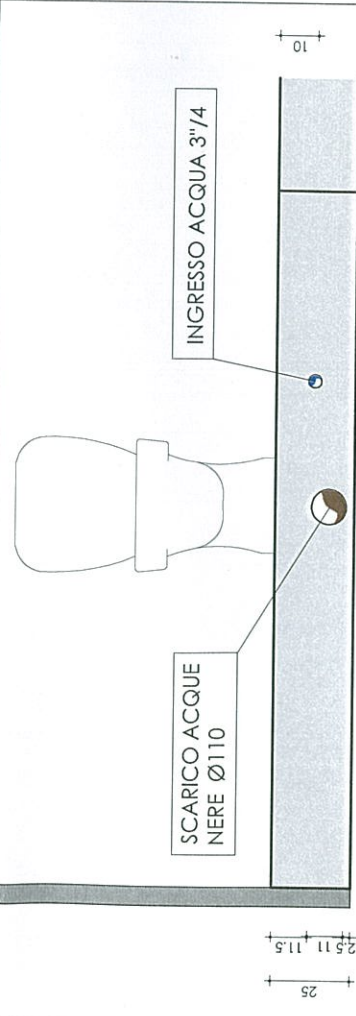
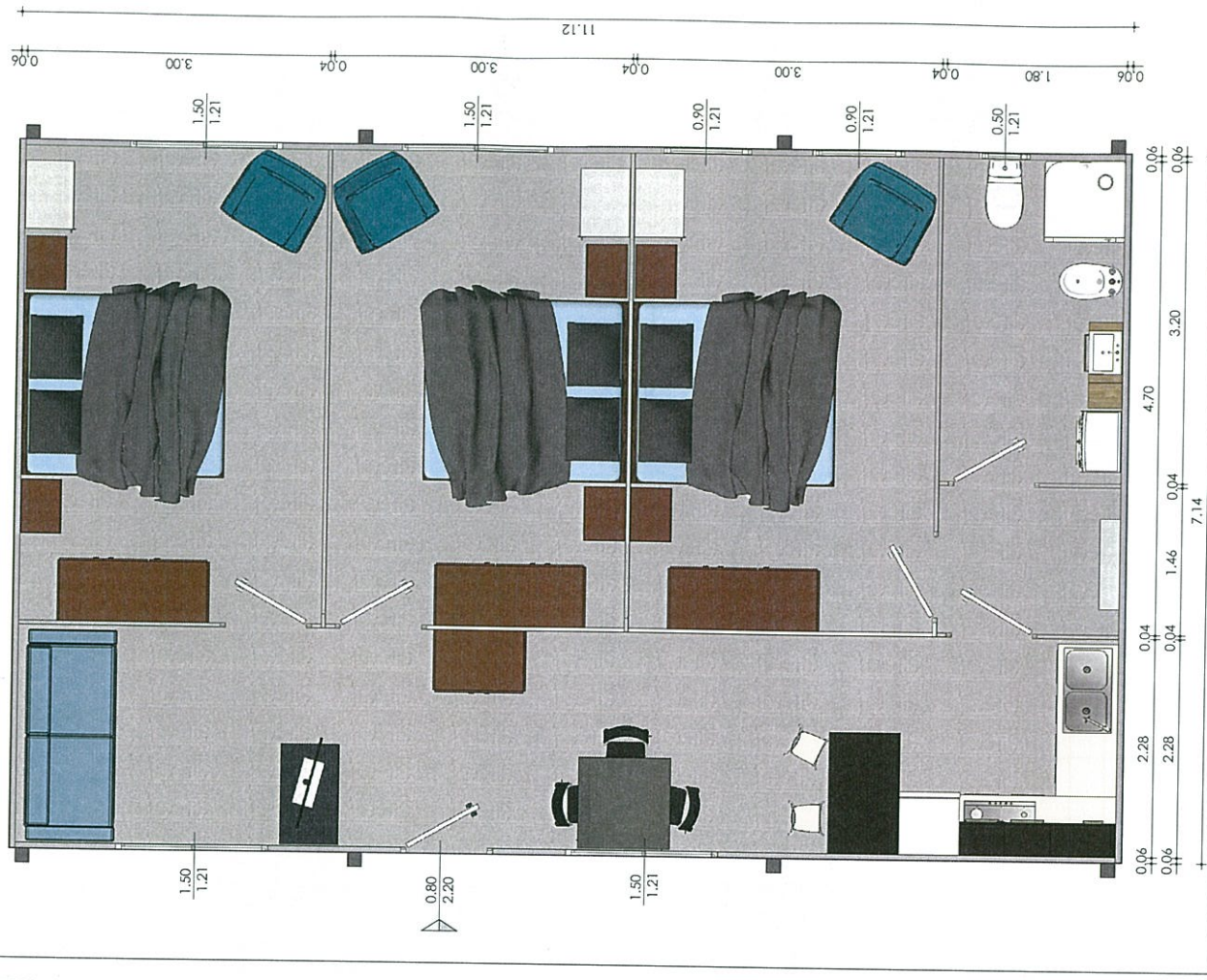
P M A R

MODULO D


79.4 m²



STANZA	TIPO	KU-KI	STANZA	m ²	KQ=KI
CAMERA DOPPIA 1	14.1	1/7.7	BAGNO	5.8	1/9
CAMERA DOPPIA 2	14.1	1/7.7	ANTIBAGNO	2.7	
CAMERA DOPPIA 3	14.1	1/6.5	SOGG. / CUCINA	25.1	1/6.9



Schema imp. elettrico	simbolo	Schema imp. elettrico	simbolo
QUADRO ELETTRICO		PRESA 10-16/A	
P.L. FLUORESCENZA 2X18W		RADIATORE	
P.L. FLUORESCENZA 2X36W		BOLLITORE 80 lt.	
INTERRUTTORE		CONDIZ. MONOBLOCCO	
PRESA TV			



STS
SERVIZI TECNOLOGIE SISTEMI S.p.A.
Ing. Fausto Gallarelli
Iscritto all'Albo Ingegneri Bologna
N° 6033

STS
SERVIZI TECNOLOGIE SISTEMI S.p.A.
Arch. Arvid Testa
Iscritto all'Albo Architetti Bologna
N° 3404

STS
SERVIZI TECNOLOGIE SISTEMI S.p.A.
Ing. Emilio Bona Veggia
Iscritto all'Albo Ingegneri Bologna
N° 3544

STS
SERVIZI TECNOLOGIE SISTEMI S.p.A.
Ing. Mario Barriola
Iscritto all'Albo Ingegneri Ferrara
N° 1000

CCC / Società Cooperativa
PROVVISORIA
(C/O C/O BARRIOLA)


N.B. IPOTESI D'ARREDO FUNZIONALE ALLA SOLA PREDISPOSIZIONE IMPIANTISTICA

LOTTO 5

P M A R

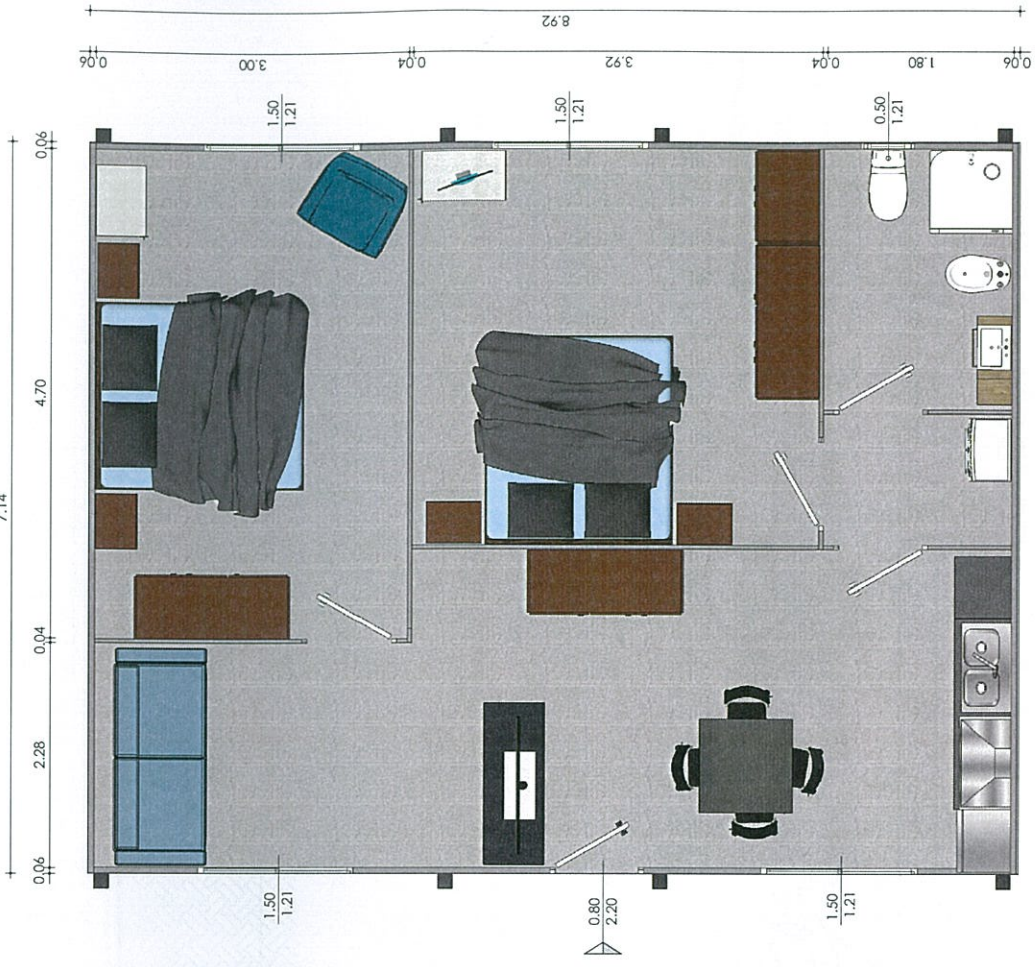
MODULO C

63.7 m²



LOTTO 5

STANZA	mq	Ra=Ri
CAMERA DOPPIA	14.1	1/7.7
CAMERA DOPPIA	14.7	1/8
BAGNO	4.5	1/7.5
ANTIBAGNO	2.1	
SOGGIORNO / CUCINA	25.6	1/7



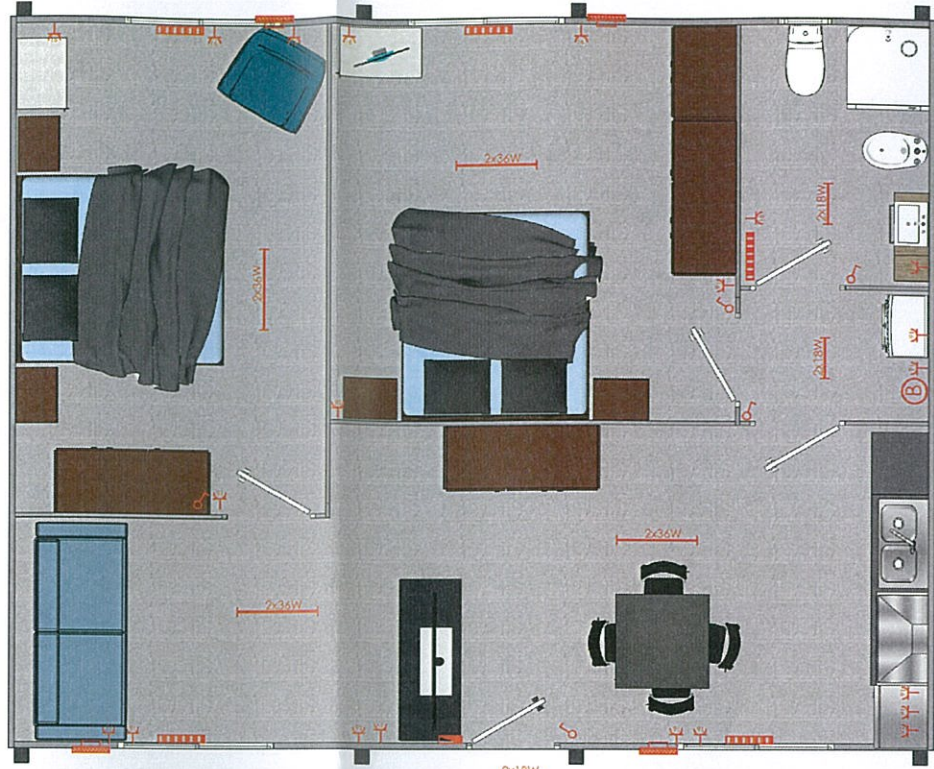
SERVIZI TECNOLOGIE SISTEMI S.p.A.
Ing. *M.P.*
Iscritto all'Albo Ingegneri Ferrara
N° 3033

Schema impianto elettrico	simbolo
QUADRO ELETTRICO	
P.L. FLUORESCENZA 2X18W	
P.L. FLUORESCENZA 2X36W	
INTERRUTTORE	
PRESA TV	
PRESA 10-16/A	
RADIATORE	
BOLLITORE 80 lt.	
CONDIZ. MONOBLOCCO	

SERVIZI TECNOLOGIE SISTEMI S.p.A.
Ing. Fausto Gallarelli
Iscritto all'Albo Ingegneri Bologna
N° 3033

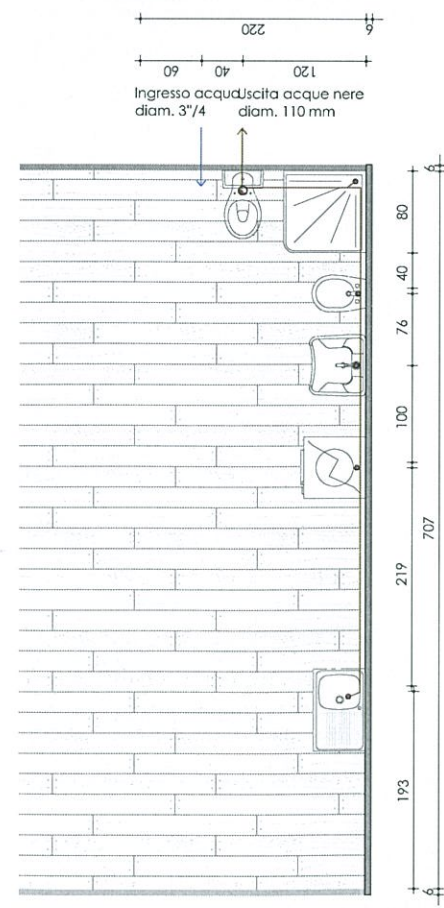

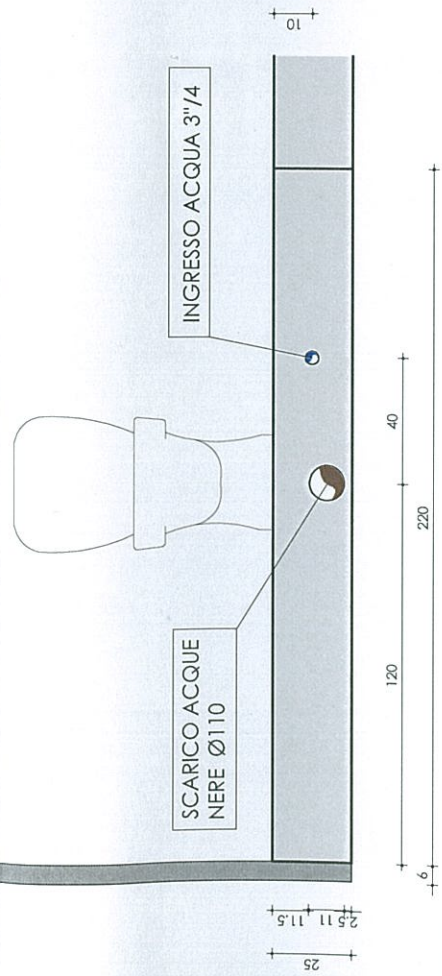
SERVIZI TECNOLOGIE SISTEMI S.p.A.
Arch. Silvia Testa
Iscritto all'Albo Architetti Bologna
N° 3404

SERVIZI TECNOLOGIE SISTEMI S.p.A.
Ing. Emilia ~~Pena~~ Veggi
Iscritto all'Albo Ingegneri Bologna
N° 3544



CCC - Società Cooperativa
Produttori
(GORGIO PEDITTI)

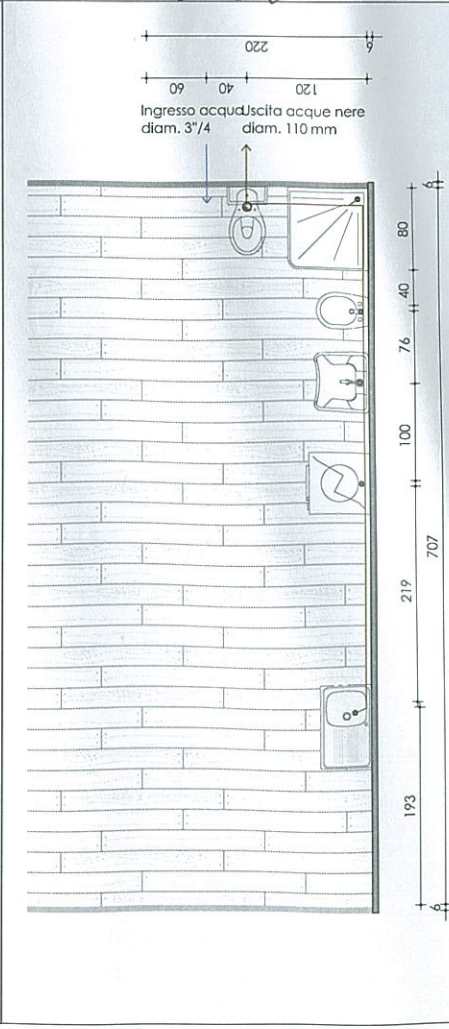
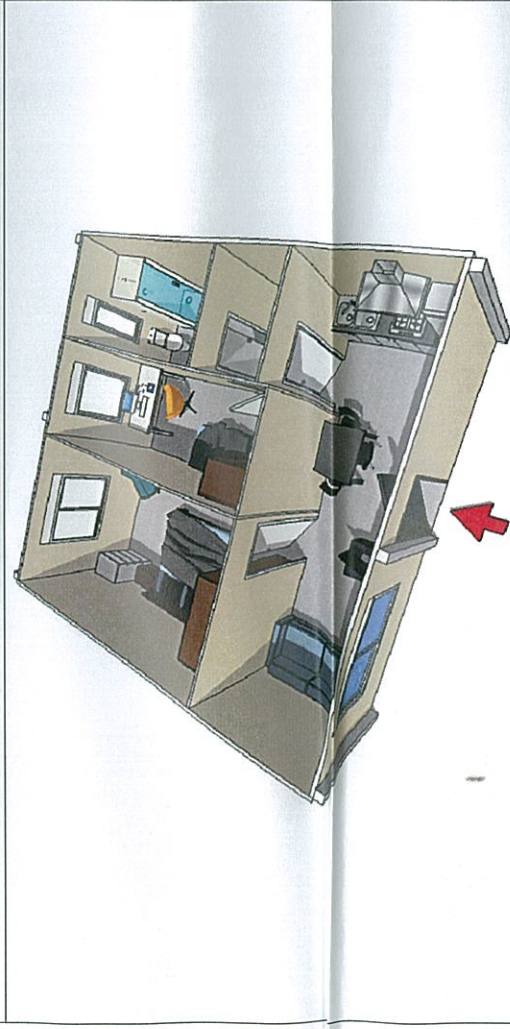
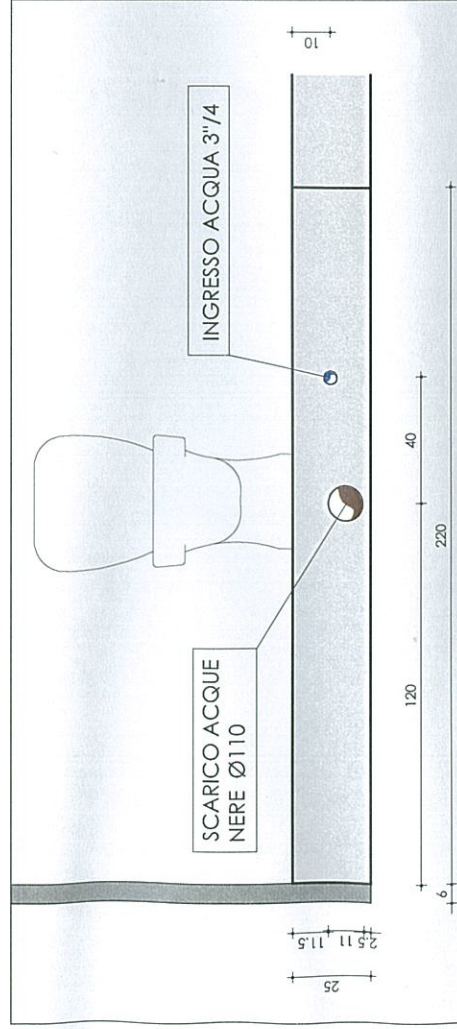


N.B. IPOTESI D'ARREDO FUNZIONALE ALLA SOLA PREDISPOSIZIONE IMPIANTISTICA



P M A R

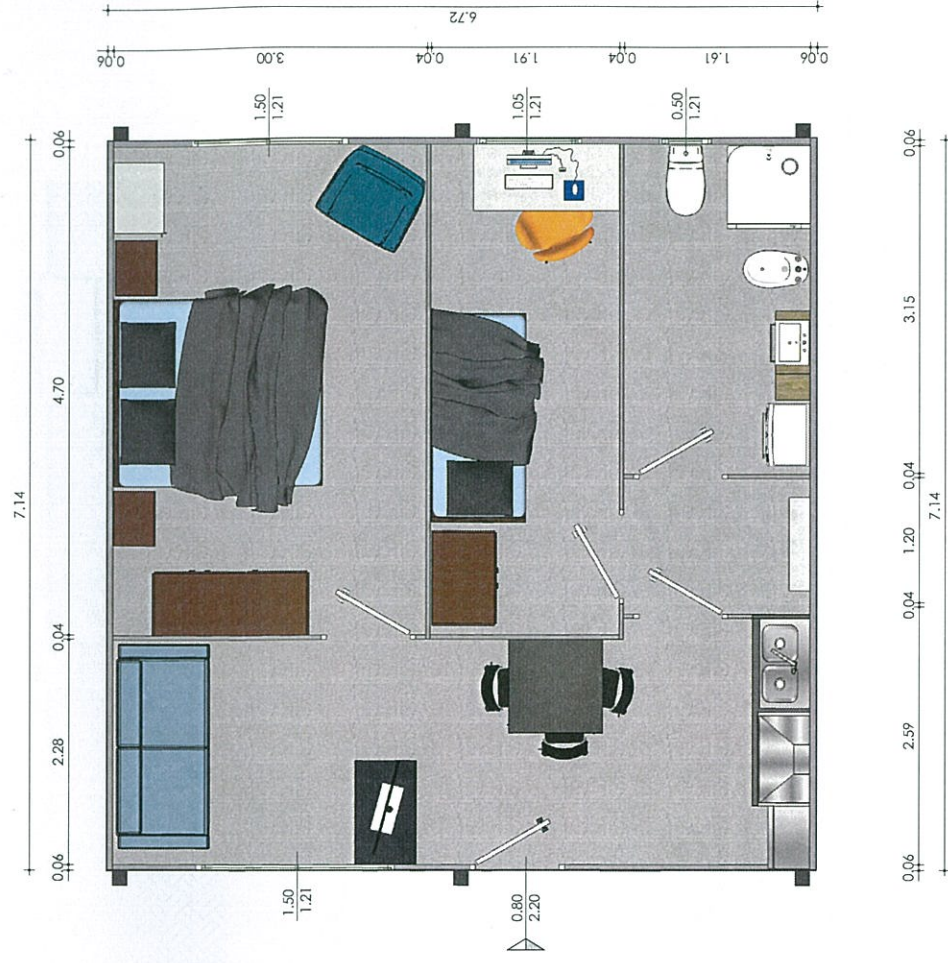
MODULO B

48.0 m²



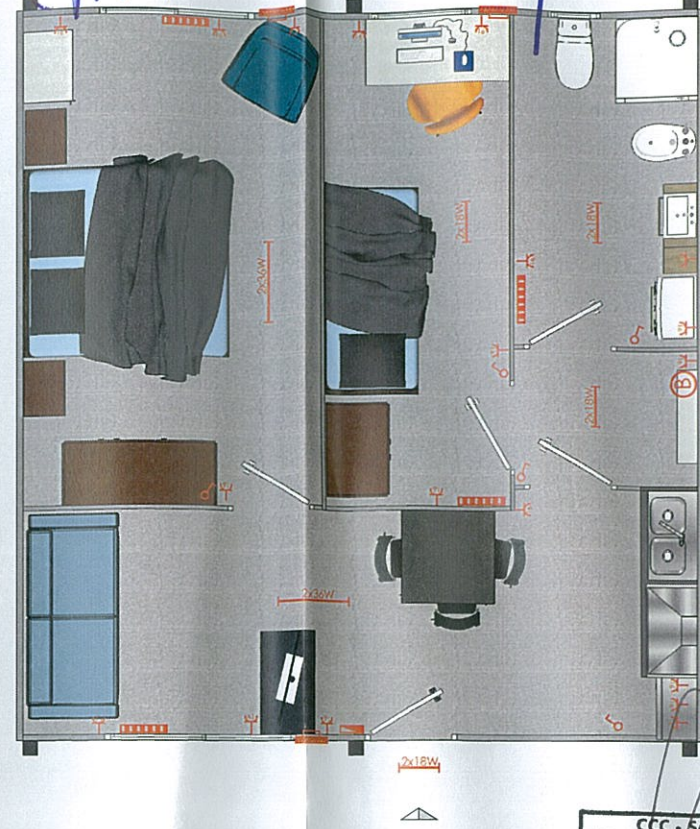
LOTTO 5

STANZA	mq	Ra=Ri
CAMERA MATRIM	14.0	1/7.7
CAMERA SINGOL.	9.0	1/7.1
BAGNO	5.1	1/8.3
ANTIBAGNO	1.9	
SOGGIORNO / CUCINA	15.55	1/8



Schema impianto elettrico	simbolo
QUADRO ELETTRICO	
P.L. FLUORESCENZA 2X18W	
P.L. FLUORESCENZA 2X36W	
INTERRUTTORE	
PRESA TV	
PRESA 10-16/A	
RADIATORE	
BOLLITORE 80 lt.	
CONDIZ. MONOBLOCCO	

STS
SERVIZI TECNOLOGIE SISTEMI S.p.A.
Ing. Mario Berriola
Iscritto all'Albo Ingegneri Ferrara
N° 1050



STS
SERVIZI TECNOLOGIE SISTEMI S.p.A.
Ing. Fausto Gallarelli
Iscritto all'Albo Ingegneri Bologna
N° 6033

CCC - Società Cooperativa
PROGETTARE
(GIORGIO VEDRATI)

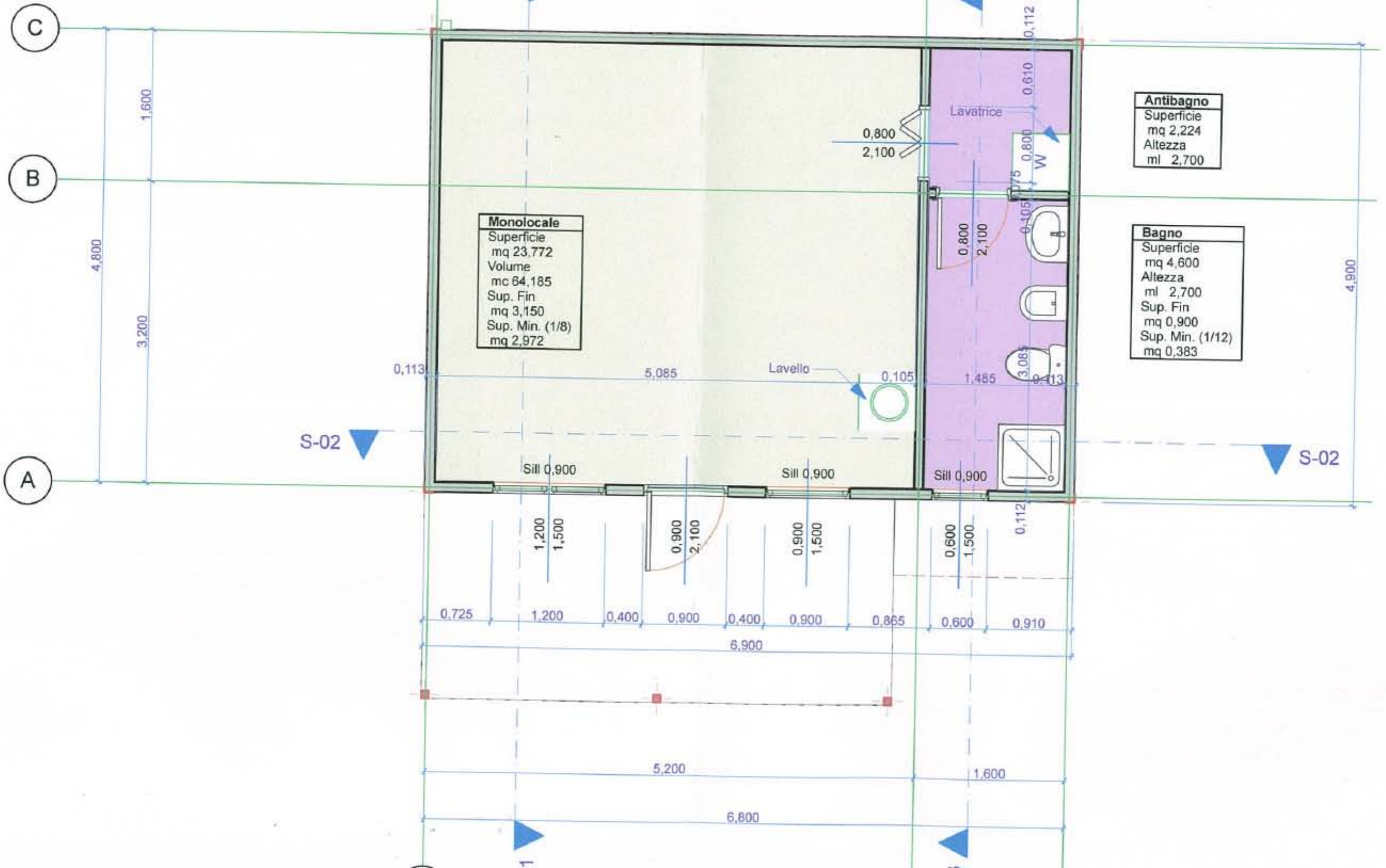
STS
SERVIZI TECNOLOGIE SISTEMI S.p.A.
Arch. Silvia Testa
Iscritta all'Albo Architetti Bologna
N° 3404

STS
SERVIZI TECNOLOGIE SISTEMI S.p.A.
Ing. Emilio Bona Veggi
Iscritto all'Albo Ingegneri Bologna
N° 3544

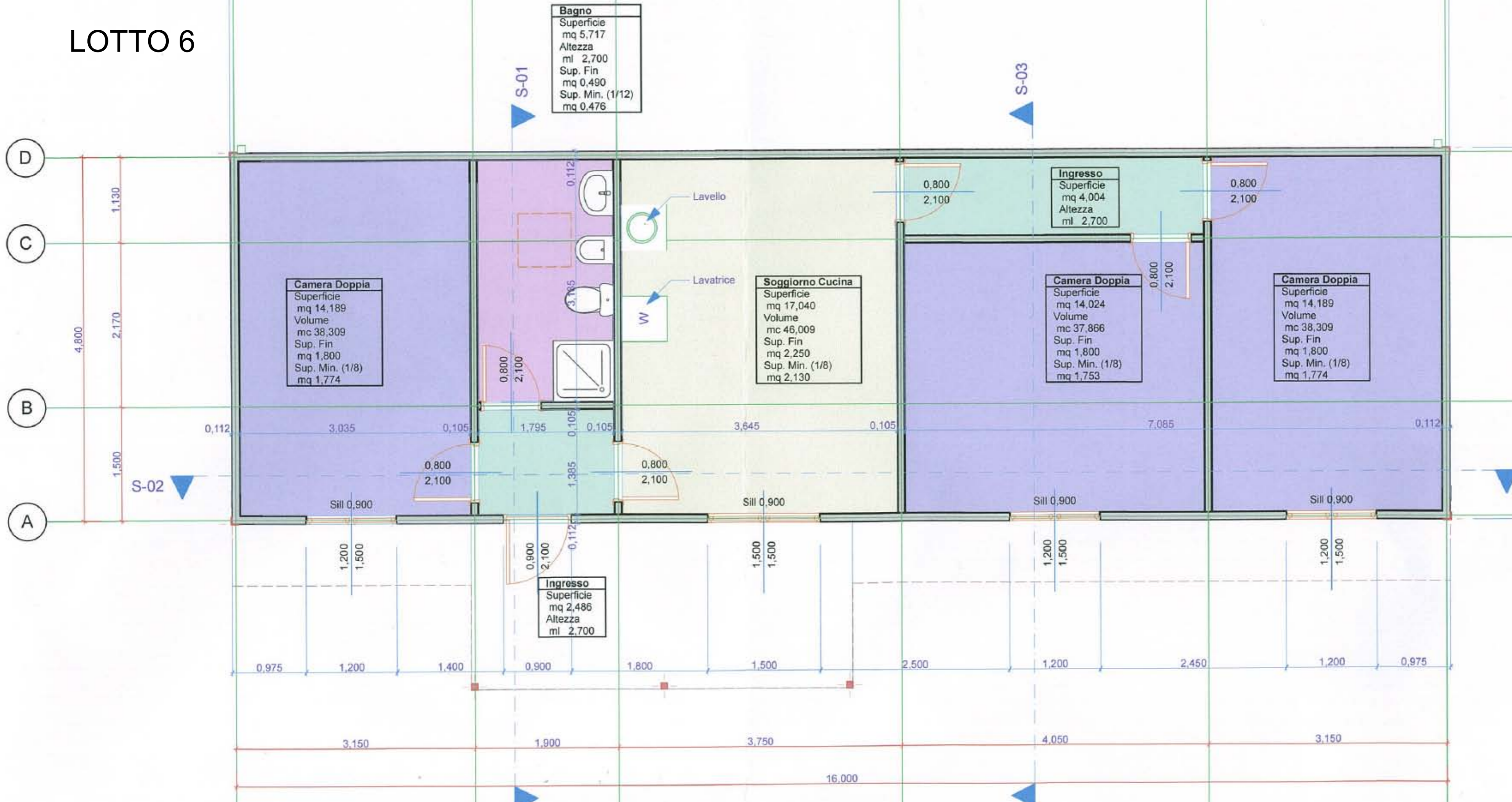
N.B. IPOTESI D'ARREDO FUNZIONALE ALLA SOLA PREDISPOSIZIONE IMPIANTISTICA

LOTTO 6

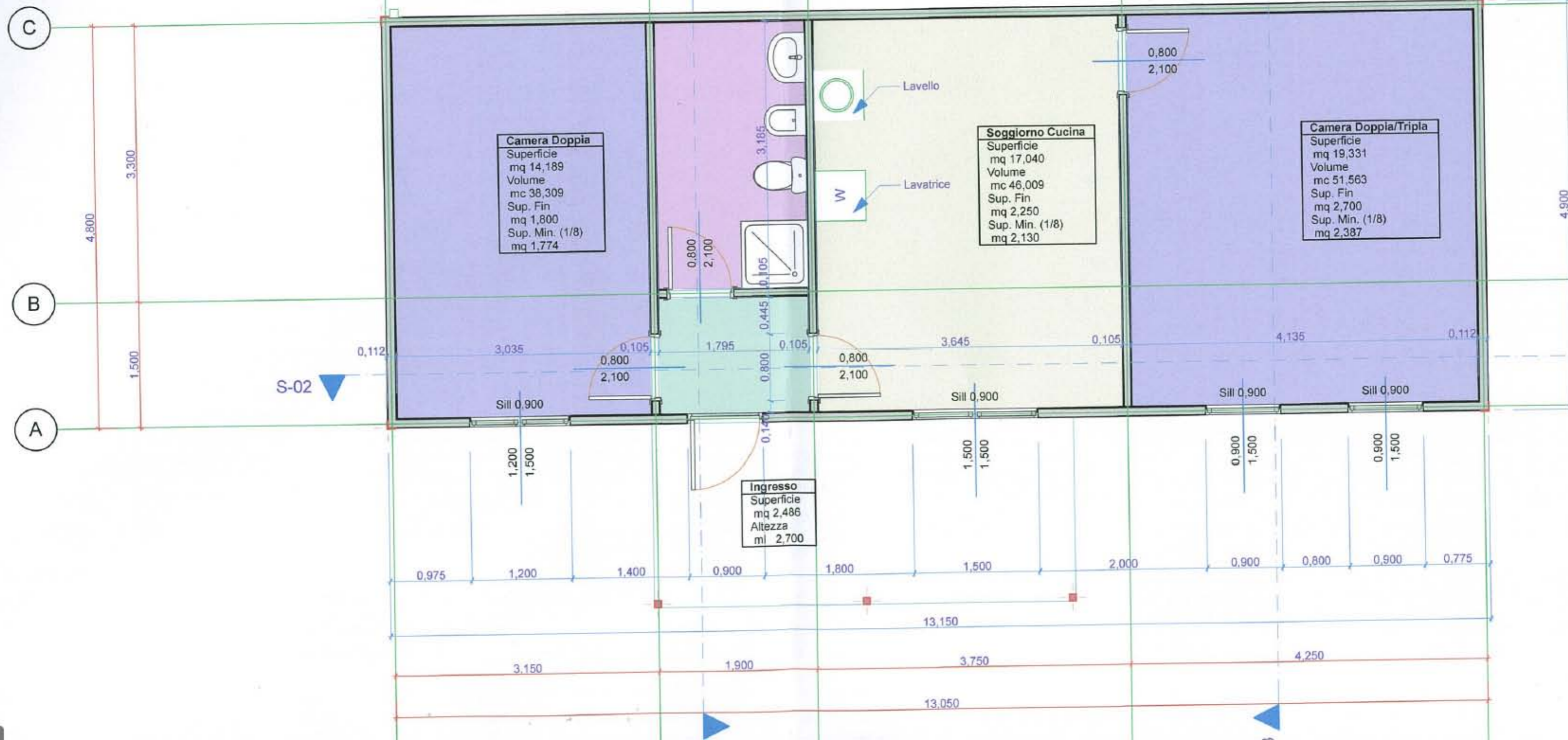
LOTTO 6



LOTTO 6



LOTTO 6



LOTTO 6

