

Accordo di Programma
per l'adozione del Programma annuale 2014
nell'ambito del Programma Attuativo 2013/2014 del
Piano di Zona distrettuale per la salute e il benessere
sociale

ai sensi della Legge 8 novembre 2000, n. 328


*“Legge quadro per la realizzazione
del sistema integrato di interventi e servizi sociali”*

della L.R. 12 marzo 2003, n. 2

*“Norme per la promozione della cittadinanza sociale e per la realizzazione del
sistema integrato di interventi e servizi sociali”*

e della Deliberazione Assemblea Legislativa Regione 18 Giugno 2013, n. 117

“Piano sociale e sanitario 2013/2014”

Handwritten signatures and initials in the bottom right corner of the page. There are three distinct marks: one that looks like 'me', another that looks like 'Se', and a third that looks like 'm'.

DISTRETTO DI PARMA

(approvato dal Comitato di Distretto il 25/07/2014)

PREMESSO:

- che in data **12 marzo 2003** è stata approvata la **L.R. n. 2** "Norme per la promozione della cittadinanza sociale e per la realizzazione del sistema integrato di interventi e servizi sociali" che all'art. 29, comma 2 afferma: "*Il Piano di zona è volto a: favorire la formazione di sistemi locali d'intervento fondato su servizi e prestazioni tra loro complementari e flessibili, anche attraverso il coinvolgimento delle risorse locali di solidarietà e di auto-aiuto, nonché a responsabilizzare i cittadini nella verifica dei servizi, al fine di una loro migliore programmazione; qualificare la spesa, anche attivando risorse economiche, attraverso forme di concertazione [...].*";
- che l'Assemblea Legislativa con Deliberazione n. 117 del 18 Giugno 2013 ha approvato il Piano Sociale e Sanitario 2013/2014 ;
- che la Conferenza Territoriale Sociale e Sanitaria, con decisione n. 02 del 13 Maggio 2014, ha provveduto al riparto del Fondo Regionale Non Autosufficienza per Anziani, Disabili e Gra.Da.;
- che, attualmente, la Regione Emilia-Romagna ha comunicato l'importo dell'Integrazione Fondo Sociale Locale anno 2014;
- che la DGR 284 del 18/03/2013 e la Delibera di Assemblea Legislativa della Regione Emilia Romagna n. 117 del 18/06/2013 hanno approvato le indicazioni attuative del Piano Sociale e Sanitario Regionale per il biennio 2013/2014.

Tutto ciò premesso e considerato, tra le parti si conviene e si stipula il seguente **Accordo di Programma** ai sensi dell'art.19, comma 2 della L.328/2000 e dell'art. 29, comma 3, della LR 2/2003.

Art. 1 – Oggetto

1. La premessa e il Programma attuativo 2013/2014 costituiscono parte integrante e sostanziale del presente Accordo di Programma integrativo che comprende:
 - a. I progetti finanziati con risorse del Fondo Sociale Regionale 2014
 - b. Il Piano distrettuale delle attività per la non autosufficienza ai sensi delle deliberazioni di Giunta Regionale n. 509/2007, 1206/2007 e 1230/2008 e definito sulla base delle ulteriori indicazioni fornite dalla Regione in merito alle risorse disponibili per l'anno 2014.

Art. 2 - Obiettivi di priorità sociale

1. Le Amministrazioni interessate, con il presente Accordo, approvano l'integrazione al Programma Attuativo 2013/2014, elaborato nel rispetto dei criteri della Legge 328/2000 e della Delibera dell'Assemblea Legislativa n.117 del 18/06/2013 e della Giunta Regionale con deliberazione n. 284 del 18/03/2013. Approvano inoltre i principi che sottendono alla formulazione del Piano, che saranno alla base della sua attuazione, dando atto che risulta necessario:
 - a. assicurare una programmazione coordinata di tutti gli interventi sociali, socio-sanitari e sanitari;





- b. assicurare la partecipazione ed il contributo alla definizione e alla attuazione degli interventi, dei soggetti pubblici e privati interessati, con riferimento innanzitutto al settore delle organizzazioni non lucrative di utilità sociale;
- c. elaborare politiche e progettare interventi riferiti agli specifici bisogni dell'area territoriale di riferimento;
- d. attribuire ai Comuni la responsabilità dell'attuazione dei singoli progetti esecutivi;
- e. considerare come obiettivi generali di benessere sociale del Piano:
- lo sviluppo e il rafforzamento della coesione sociale individuando diversi assi di intervento, coerentemente agli orientamenti espressi nell'Agenda per la politica sociale della Unione Europea e all'obiettivo di costruire un nuovo equilibrio tra sviluppo economico e crescita sociale, incentivando la crescita e la diffusione della cultura della solidarietà;
 - lo sviluppo di azioni di promozione sociale, interventi di contrasto alla povertà e al rischio dell'esclusione sociale, interventi di sostegno/inserimento sociale e lavorativo delle persone e delle famiglie immigrate, interventi di promozione e supporto alle autonome iniziative delle famiglie e delle comunità, alla condivisione tra uomini e donne delle responsabilità familiari, alle imprese e alle donne per favorire l'inserimento e il reinserimento femminile nel sistema produttivo;
 - promozione dell'agio e il protagonismo dei bambini, ragazzi e giovani;
 - sostegno alla non autosufficienza e alla domiciliarità, sostegno alle responsabilità familiari e al lavoro di cura.
- f. considerare quali obiettivi settoriali del Piano le seguenti aree:
- Impoverimento: affrontare la crisi e contrastare povertà ed esclusione sociale
 - Immaginare e sostenere il futuro (nuove generazioni e responsabilità familiari)
 - Riconoscere e valorizzare il crescente contesto pluriculturale (integrazione sociale degli immigrati)
 - Sostenere il sistema dei servizi.

Ma
Cone
del
Am
Al
Am

Art. 3 - Ripartizione dei finanziamenti

Art. 3 a. Le Amministrazioni interessate, sulla base dei criteri e delle indicazioni di cui al precedente art. 2, danno atto che le risorse finanziarie del Programma annuale 2014 del Programma Attuativo 2013/2014 - allegato al presente accordo, sono così articolate:

N.	AREA	TOTALE	COMUNI	REGIONE	FRNA	FNA	F.S.R.	ALTRI SOGGETTI
	AREA 1 IMPOVERIMENTO: affrontare la crisi e contrastare povertà ed esclusione sociale							
1	PRIMO CONTATTO E ACCOGLIENZA	660.000,00	510.000,00	150.000,00				
2	S.O.L.	353.000,00	275.000,00	78.000,00				
3	LOTTA ALLE NUOVE POVERTA'	127.595,23	0,00					127.595,23
4	FONDO SOSTEGNO AL REDDITO PARMA	2.516.473,20	2.088.000,00	428.473,20				
5	MIGLIORAMENTO QUALITÀ DELLA VITA DEI DETENUTI E REINSERIMENTO SOCIO-LAVORATIVO ADULTI IN ESECUZIONE PENALE	120.194,10	42.000,00	78.194,10				
6	PROMOZIONE DEL BENESSERE PSICOFISICO NEGLI ISTITUTI PENITENZIARI SPORT E DIRITTI IN CARCERE	75.572,00	0,00				13.160,00	62.412,00
8	INTERVENTI DI BASSA SOGLIA E DI PROSSIMITÀ'	128.929,28	3.429,28	40.065,00			85.435,00	
9	REINSERIMENTO	102.277,56	6.277,56	48.000,00			48.000,00	
10	INTEGRAZIONE SOCIALE	430.000,00	430.000,00					
	TOTALE AREA 1	4.514.041,37	3.354.706,84	822.732,30	0,00	0,00	146.595,00	190.007,23









	AREA 2 IMMAGINARE E SOSTENERE IL FUTURO (nuove generazioni e responsabilità familiari)	TOTALE	COMUNI	REGIONE	FRNA	FNA	F.S.R.	ALTRI SOGGETTI
11	CENTRO PER LE FAMIGLIE	309.491,16	281.841,16	27.650,00				
	SERVIZIO DI EDUCATIVA DOMICILIARE E DIRITTO DI VISITA E DI RELAZIONE PER PERSONE DI MINORE ETÀ	243.000,00	243.000,00	0				
12	A CASA CON SOSTEGNO	48.000,00	33.000,00	15.000,00				
	SVILUPPARE INTERVENTI DI SOSTEGNO ALLA FAM. PER SUPPORTO DOMICILIARITA'	115.000,00	100.000,00	15.000,00				
14	L'ACCOGLIENZA IN EMERGENZA DI MINORI VITTIME DI ABUSO/MALTRATTAMENTO E/O IN SITUAZIONE DI PREGIUDIZIO	74.000,00	0,00	60.000,00				14.000,00
15	FONDO DISTRETTUALE ACCOGLIENZA MINORI PARMA	2.705.976,76	2.145.976,76	560.000,00				
16	ACCOGLIENZA E SOSTEGNO DI MINORI CON DISABILITA'	0,00	0,00	0,00				
17	SMS SAMARCANDA	30.000,00	0,00	30.000,00				
18	ADOLESCENZA CON BISOGNI SPECIALI	0,00	0,00					
19	INTEGRAZIONE SCOLASTICA	0,00	0,00					
20	ALTERNANZE SCUOLA LAVORO - CALAMAIO - PROFILI	30.500,00	1.500,00	29.000,00				
20b	INTERVENTI EDUCATIVI MIRATI AD AUMENTARE LE CAPACITÀ DI ADATTAMENTO E SOSTENERE L'EMPOWERMENT DEGLI ADOLESCENTI CON SINDROME DELLO SPETTRO AUTISTICO	4.100,00	4.100,00					
20C	SCUOLE E CULTURE DEL MONDO	119.896,10	36.624,26	53.685,60				29.586,24
21	TESEO	136.983,89	116.783,89	20.200,00				
22	LABORATORI POMERIDIANI DI APPROFONDIMENTO DIDATTICO - PARMA	68.401,28	24.501,41	43.899,87				
23								

al

[Handwritten signature]

24	LABORATORI POMERIDIANI DI APPROFONDIMENTO DIDATTICO - COLORNO	2.504,77	0,00	2.504,77				
25	LABORATORI POMERIDIANI DI APPROFONDIMENTO DIDATTICO - TORRILE	122.486,93	120.337,95	2.148,98				
26	PUNTI D'ASCOLTO: Attività di consulenza individuale per i minori in età scolastica UNIONE	3.446,38	0,00	3.446,38				
27	SCEGLI CON GUSTO PER LA SALUTE: CIBO, CORPO E MEDIA	0,00	0,00					
28	BUDGET DELLA SALUTE	62.210,60	0,00				62.210,60	
29	LE CASE RITROVATE	34.322,04	34.322,04					
30	PROGETTO VITA INDIPENDENTE	27.670,00	27.670,00					
31	SERVIZIO DI INTERVENTI E DI AZIONI PER IL TEMPO LIBERO RIVOLTI A PERSONE CON DISABILITA'	27.592,20	27.592,20	0,00				
32	ORATORI	230.000,00	0,00	25.000,00				205.000,00
33	EDUCATIVA SCOLASTICA	20.000,00	0,00	20.000,00				
34	MEETING GIOVANI	23.000,00	0,00	8.000,00			15.000,00	
35	COME OUT	0,00	0,00					
36	EMERGENZA DONNE	37.000,00	37.000,00					
37	LAVORI IN CORPO	0,00	0,00					
37B	TUTELA VOLONTARI MINORI	10.000,00	0,00	10.000,00				
37C	APOGGIO SCOLASTICO DISABILI	3.011.715,00	2.951.715,00	60.000,00				
37D	RISCHIO ADOLESCENZA PARMA	24.145,00	0,00	24.145,00				
	TOTALE AREA 2	7.521.442,11	6.185.964,67	1.009.680,60	0,00	0,00	77.210,60	248.586,24






	AREA 3 RICONOSCERE E VALORIZZARE IL CRESCENTE CONTESTO PLURICULTURALE (integrazione sociale degli immigrati)	TOTALE	COMUNI	REGIONE	FRNA	FNA	F.S.R.	ALTRI SOGGETTI
38	INFORMASTRANIERI	274.053,45	244.053,45	30.000,00				
39	PAROLE IN GIOCO 3	154.653,29	0,00	154.653,29				
40	DALL'ACCOGLIENZA AL SOSTEGNO	91.657,83	91.657,83					
41	UNA CITTA' PER L'ASILO	499.154,60	118.518,00					
42	OLTRE LA STRADA	30.998,00	15.500,00	15.498,00				380.636,60
43	UNITA' DI STRADA	48.820,20	21.000,00	24.820,20				3.000,00
44	MUTILAZIONI GENITALI FEMMINILI	27.949,04	0,00	27.949,04				
	TOTALE AREA 3	1.127.286,41	490.729,28	252.920,53	0,00	0,00	0,00	383.636,60
	AREA 4 SOSTENERE IL SISTEMA DEI SERVIZI	TOTALE	COMUNI	REGIONE	FRNA	FNA	F.S.R.	ALTRI SOGGETTI
45	UFFICIO DI PIANO	100.000,00	85.000,00	15.000,00				
46	SPORTELLO SOCIALE PARMA SUPERVISIONE E FORMAZIONE GIURIDICA A SOSTEGNO DELLE BUONE PRATICHE E DEL LAVORO INTEGRATO SU SITUAZIONI COMPLESSE	278.830,81	188.830,81	90.000,00			0,00	
47		1.000,00	0,00	1.000,00				
48	QUALIFICAZIONE DEGLI INTERVENTI A SOSTEGNO DELLA DOMICILIARITA' DELLE PERSONE ANZIANE SVILUPPO DELL'INTEGRAZIONE SOCIO- SANITARIA NEI SERVIZI PER ANZIANI	12.339.859,16	8.137.064,43		3.333.264,79	869.529,94		
49	CONTINUITA' ASSISTENZIALE TRA PRESIDI SANITARI E TERRITORIO A FAVORE DI PERSONE ANZIANE	0,00	0,00					
50	INTERVENTI A SOSTEGNO DI ANZIANI AFFETTI DA DEMENTIA E DI CHI LI CURA	0,00	0,00					
51		0,00	0,00					

ce

Handwritten signature and initials in blue ink.

52	QUALIFICAZIONE DEI SERVIZI RESIDENZIALI PER ANZIANI	13.216.406,70	2.545.888,80	10.670.517,90			
53	S.A.A.	65.000,00	32.500,00			32.500,00	
53B	MODE H - EUROPA	1.000,00	1.000,00				
54	DOMICILIARITA' DISABILI	1.966.739,89	933.967,89	865.000,00	176.000,00		
	CONTRIBUTI PER LA MOBILITA' E L'AUTONOMIA NELL'AMBIENTE DOMESTICO A FAVORE DI PERSONE CON DISABILITA' ART. 9 E ART. 10 LR 29/97	47.820,09	27.820,09	20.000,00			
55	SERVIZI DI CONSULENZA E SOSTEGNO ECONOMICO PER ADATTAMENTO DOMESTICO (ANZIANI E DISABILI)	34.300,00	20.000,00				14.300,00
56	RESIDENZIALITA' COMUNI	1.299.175,75	493.206,86	805.968,89			
57	CENTRI RESIDENZIALI	2.743.963,15	654.781,01	2.089.182,14			
58	ACCOGLIENZA IN CENTRI SOCIORIBILITATIVI SEMIRESIDENZIALI	1.732.760,40	300.345,16	1.432.415,24			
59	CURE DOMICILIARI	6.500.000,00	0,00			6.500.000,00	
60	ASSISTENZA SPECIALISTICA AMBULATORIALE	42.000.000,00	0,00			42.000.000,00	
61	ACCESSI AL PRONTO SOCCORSO NON SEGUITI DA RICOVERO PER CITTADINI IN ETA' PEDIATRICA E SOPRA I 65 ANNI	0,00	0,00			0,00	
62	CONTRASTO, PREVENZIONE E RIDUZIONE DEL RISCHIO DEL GIOCO PATOLOGICO	10.000,00	0,00		10.000,00		
62B	SVILUPPO DI COMUNITA'	33.000,00	0,00		33.000,00		
62C	VIOLENZA DI GENERE PARMA	26.635,00	0,00		26.635,00		
62D	TOTALE AREA 4	82.396.490,94	13.420.405,05	19.196.348,95	1.045.529,94	48.532.500,00	14.300,00

TOTALE GENERALE	95.559.260,83	23.451.805,84	2.280.968,43	19.196.348,95	1.045.529,94	48.756.305,60	836.530,07
-----------------	---------------	---------------	--------------	---------------	--------------	---------------	------------

	PROGRAMMA PROVINCIALE A SOSTEGNO DELLE POLITICHE SOCIALI	TOTALE	COMUNI	REGIONE	FRNA	FNA	F.S.R.	ALTRI SOGGETTI
63	SUPPORTO TECNICO E INFORMATIVO IN MATERIA DI PROGRAMMAZIONE SOCIALE	35.514,00		35.514,00				
64	ADOZIONE -SOSTEGNO ALLE FAMIGLIE ADOTTIVE	2.400,00		2.400,00				
65	ADOZIONE-FORMAZIONE E SENSIBILIZZAZIONE SULL'ADOZIONE	6.600,00		6.600,00				
66	AMPLIAMENTO DELLA RETE DI ACCOGLIENZA E SOLIDARIETA'	4.000,00		4.000,00				
67	FORMAZIONE E SENSIBILIZZAZIONE PER LA DIFFUSIONE DI UNA CULTURA DELL'ACCOGLIENZA POLITICHE A TUTELA DEI MINORI E DELLE FAMIGLIE-PIANO DI AZIONI	3.000,00		3.000,00				
68	SETTIMANA DEL MIGRANTE INCONTRI DI POPOLI E CULTURE	20.000,00		20.000,00				
69	INTERCULTURA AL CENTRO	4.820,00		4.820,00				
70	H.I.N.A – Ho imparato a non arrendermi - Sportello per donne migranti	5.085,00		5.085,00				
71	KUMINDA – IL DIRITTO AL CIBO 2014	3.000,00		3.000,00				
72	Tot. Programma Provincia	7.000,00		7.000,00				
		91.419,00		91.419,00				

TOTALE GENERALE 95.650.679,83 23.451.805,84 2.372.387,43 19.196.348,95 1.045.529,94 48.756.305,60 836.530,07

Note:

Si precisa che le risorse così ripartite sono frutto di una quantificazione desunta dai Bilanci di previsione degli Enti interessati (per quanto ad oggi approvati), suscettibili a modifiche, in accordo con le modifiche dei Bilanci stessi.

Nel caso in cui si verificasse uno scostamento significativo delle risorse assegnate per ciascun intervento/progetto da parte di uno dei soggetti coinvolti, ciò comporterà la riprogettazione degli interventi e la possibile riallocazione delle risorse economiche assegnate, inclusa la cancellazione del progetto

Art. 3.b. Le Amministrazioni interessate danno atto, inoltre, che le risorse relative ai Progetti specifici inseriti nel Programma annuale 2014 del Programma Attuativo 2013/2014 sono così partecipate dai Comuni del Distretto:

N.	AREA	COMUNI	PARMA	COLORNO	MEZZANI	SORBOLO	TORRILE	UNIONE SORBOLO E MEZZANI
	AREA 1 IMPOVERIMENTO: affrontare la crisi e contrastare povertà ed esclusione sociale							
1	PRIMO CONTATTO E ACCOGLIENZA	510.000,00	500.000,00	5.500,00			4.500,00	
2	S.O.L.	275.000,00	260.000,00	7.000,00			8.000,00	
4	FONDO SOSTEGNO AL REDDITO PARMA	2.088.000,00	2.000.000,00	29.000,00			59.000,00	
5	MIGLIORAMENTO QUALITÀ DELLA VITA DEI DETENUTI E REINSERIMENTO SOCIO-LAVORATIVO ADULTI IN ESECUZIONE PENALE	42.000,00	42.000,00					
8	INTERVENTI DI BASSA SOGLIA E DI PROSSIMITÀ'	3.429,28		1.850,00			1.579,28	
9	REINSERIMENTO	6.277,56	420,00	3.012,34			2.845,22	
10	INTEGRAZIONE SOCIALE	430.000,00	430.000,00					
	TOTALE AREA 1	3.354.706,84	3.232.420,00	46.362,34	0,00	0,00	75.924,50	0,00
	AREA 2 IMMAGINARE E SOSTENERE IL FUTURO (nuove generazioni e responsabilità familiari)							
11	CENTRO PER LE FAMIGLIE	281.841,16	281.841,16					UNIONE SORBOLO E MEZZANI
12	SERVIZIO DI EDUCATIVA DOMICILIARE E DIRITTO DI VISITA E DI RELAZIONE PER PERSONE DI MINORE ETÀ	243.000,00	240.000,00				3.000,00	
13	A CASA CON SOSTEGNO	33.000,00	29.071,42	1.145,54	500,00	1.300,00	983,04	
14	SVILUPPARE INTERVENTI DI SOSTEGNO ALLA FAM. PER SUPPORTO DOMICILIARITA'	100.000,00	100.000,00					

Handwritten mark

Handwritten signatures and initials






16	FONDO DISTRETTUALE ACCOGLIENZA MINORI PARMA	2.145.976,76	2.000.000,00	128.976,76				17.000,00	
20b	ALTERNANZE SCUOLA LAVORO - CALAMIAIO - PROFILI	1.500,00	1.500,00						
20c	INTERVENTI EDUCATIVI MIRATI AD AUMENTARE LE CAPACITÀ DI ADATTAMENTO E SOSTENERE L'EMPOWERMENT DEGLI ADOLESCENTI CON SINDROME DELLO SPETTRO AUTISTICO	4.100,00	4.100,00						
21	SCUOLE E CULTURE DEL MONDO	36.624,26	34.101,05	1.203,99	200,00	400,00		719,22	
22	TESEO	116.783,89	116.783,89						
23	LABORATORI POMERIDIANI DI APPROFONDIMENTO DIDATTICO - PARMA	24.501,41	24.501,41						
25	LABORATORI POMERIDIANI DI APPROFONDIMENTO DIDATTICO - TORRILE	120.337,95						120.337,95	
29	LE CASE RITROVATE	34.322,04	34.322,04						
30	PROGETTO VITA INDIPENDENTE	27.670,00	27.670,00						
31	SERVIZIO DI INTERVENTI E AZIONI PER IL TEMPO LIBERO RIVOLTI A PERSONE CON DISABILITA'	27.592,20		6.898,05	6.898,05	6.898,05		6.898,05	
36	EMERGENZA DONNE	37.000,00	37.000,00						
37c	APOGGIO SCOLASTICO DISABILI PARMA	2.951.715,00	2.550.000,00	231.715,00				170.000,00	
	TOTALE AREA 2	6.185.964,67	5.480.890,97	369.939,34	7.598,05	8.598,05		318.938,26	0,00
	AREA 3								
	RICONOSCERE E VALORIZZARE IL CRESCENTE CONTESTO PLURICULTURALE (integrazione sociale degli immigrati)								
38	INFORMASTRANIERI	244.053,45	240.000,00	1.212,74	500,00	1.300,00		1.040,71	
40	DALL'ACCOGLIENZA AL SOSTEGNO	91.657,83	90.000,00	461,66	300,00	500,00		396,17	

ed

ME¹¹ Cell

SP

41	UNA CITTA' PER L'ASILO	118.518,00	118.518,00																			
42	OLTRE LA STRADA	15.500,00	15.500,00																			
43	UNITA' DI STRADA	21.000,00	21.000,00																			
	TOTALE AREA 3	490.729,28	485.018,00	1.674,40	800,00	1.800,00	1.436,88														0,00	
	AREA 4 SOSTENERE IL SISTEMA DEI SERVIZI																					
45	UFFICIO DI PIANO	85.000,00	73.442,44																			8.573,06
46	SPORTELLO SOCIALE PARMA	188.830,81	140.000,00	20.800,00																		28.030,81
48	QUALIFICAZIONE DEGLI INTERVENTI A SOSTEGNO DELLA DOMICILIARITA' DELLE PERSONE ANZIANE	8.137.064,43	7.652.000,00	112.000,00																		157.164,61
52	QUALIFICAZIONE DEI SERVIZI RESIDENZIALI PER ANZIANI	2.545.888,80	2.270.000,00	91.267,00																		13.172,80
53	S.A.A.	32.500,00	27.553,40	1.613,73																		1.322,97
53B	MODE H - EUROPA	1.000,00	1.000,00																			
54	DOMICILIARITA' DISABILI CONTRIBUTI PER LA MOBILITA' E L'AUTONOMIA NELL'AMBIENTE DOMESTICO A FAVORE DI PERSONE CON DISABILITA' ART. 9 E ART. 10 LR 29/97	933.967,89	850.848,36	8.228,00																		19.241,53
55	SERVIZI DI CONSULENZA E SOSTEGNO ECONOMICO PER ADATTAMENTO DOMESTICO (ANZIANI E DISABILI)	27.820,09	27.820,09																			
56	RESIDENZIALITA' COMUNI	493.206,86	476.599,36	16.607,50																		
58	CENTRI RESIDENZIALI	654.781,01	601.078,27	20.091,80																		33.610,94
59	ACCOGLIENZA IN CENTRI SOCIORIABILITATIVI SEMIRESIDENZIALI	300.345,16	281.346,58	2.650,00																		10.348,58
	TOTALE AREA 4	13.420.405,05	12.421.688,50	273.258,03	559,72	288.799,00	232.265,80															6.000,00
	TOTALE	23.451.805,84	21.620.017,47	691.234,11	8.957,77	299.197,05	628.565,44															203.834,00

Note:

Negli interventi previsti per anziani e disabili finanziati in parte dal F.R.N.A sono riportati i dati derivanti dal Cofinanziamento totale dei Comuni.

I Comuni aderiscono esclusivamente ai progetti per i quali hanno previsto quota di cofinanziamento.

Si precisa che, per quanto attiene le risorse di cui al presente articolo, le eventuali modifiche dovranno essere sottoscritte da tutti i soggetti sottoscrittori del presente Accordo di programma.

Si stabilisce che soggetto attuatore dei programmi e dei progetti di cui alla Delibera n. 196/2008 dell'Assemblea Legislativa è il Comune di Parma.

Le Amministrazioni Comunali trasferiranno la rispettiva quota di co-finanziamento all'Ente capofila, entro il 30/11/2014.







L'Ente capofila impiegherà tali fondi per la realizzazione dei progetti stessi, salvo individuazione di diverso soggetto attuatore.

Art. 3.c. Mediante l'utilizzo delle risorse dell'Integrazione Fondo Locale 2014 parte delle quote destinate a "Immaginare e sostenere il futuro", "Contrasto alla povertà" e "Sistema" per gli importi indicati nella tabella.

Sono interamente ripartiti tra i Enti del Distretto i fondi "Violenza di Genere" e "Rischio Adolescenza".

I fondi sono tutti ripartiti tra i Comuni del Distretto in quota capitaria - sulla base della popolazione residente - come segue:

	Colorno	Mezzani	Sorbolo	Parma	Torrile	Unione Bassa-Est	Totale
Immaginare e sostenere il futuro (per accoglienza minori)	26.974,42			472.767,84	23.142,91	37.114,83	560.000,00
Immaginare e sostenere il futuro (per laboratori pomeridiani)	2.504,77			43.899,87	2.148,98	3.446,38	52.000,00
Immaginare e sostenere il futuro (per appoggio scolastico minori disabili)	2.533,85			51.643,31	2.249,57	3.573,27	60.000,00
Sistema per sportelli sociali	3.740,84	1.383,97	3.952,55	77.762,58	3.160,06		90.000,00
Violenza di genere	3.349,65			21.285,35			24.635,00
Rischio adolescenza				20.470,06	3.674,94		24.145,00
Contrasto alla povertà	17.809,42	6.588,82	18.817,35	370.213,14	15.044,47		428.473,20
Totali	56.912,94	8.911,60	25.404,35	49.420,94	1.058.042,16	40.561,21	1.239.253,20

al  13     

Art 3.d Utilizzo distrettuale delle risorse FRNA e FNA Area Anziani

Programmazione 2014 area anziani

RETE STORICA	
SERVIZI/PROGETTI	IMPORTI
CASA PROTETTA/CASA RESIDENZA	10.670.517,90
CENTRO DIURNO	1.060.000,00
SERVIZIO ASSISTENZA DOMICILIARE E PROGETTI DI VITA E DI CURA	1.200.000,00
ASSEGNI DI CURA	1.692.794,73
TOTALE RETE STORICA	14.623.312,63
INNOVAZIONE	
SERVIZI/PROGETTI	IMPORTI
ACCOGLIENZA TEMPORANEA DI SOLLIEVO	140.000,00
INTERVENTI A SOSTEGNO FRAGILITA' (intervento trasversale anziani e disabili)	5.000,00
PROGRAMMA DEMENZE - ASSEGNO SOCIALE	105.000,00
TOTALE INNOVAZIONE	250.000,00
TOTALE COMPLESSIVO	14.873.312,63

Popolazione ultrasettantacinquenne residente all'1/01/2014

COMUNI	POPOLAZIONE	% QUOTA CAPITARIA
PARMA	21.781	88,91
COLORNO	904	3,70
MEZZANI	317	1,30
SORBOLO	959	3,92
TORRILE	530	2,17
TOTALE	24.491	100,00

Ripartizione risorse per quota capitaria

COMUNI	CASA PROTETTA/CASA RESIDENZA	CENTRO DIURNO	SAD E PROGETTI DI VITA E DI CURA	ASSEGNI DI CURA	ASSEGNI SOCIALI	SOSTEGNO FRAGILITA' (anziani e disabili)	ACCPGLIENZE TEMPORANEE DI SOLLIEVO
PARMA	10.670.517,90	942.446,00	1.066.920,00	1.505.063,79	93.355,50	4.445,50	124.474,00
COLORNO		39.220,00	44.400,00	62.633,41	3.885,00	185,00	5.180,00
MEZZANI		13.780,00		22.006,33	1.365,00	65,00	1.820,00
SORBOLO		41.552,00		66.357,55	4.116,00	196,00	5.488,00
TORRILE		23.002,00	26.040,00	36.733,65	2.278,50	108,50	3.038,00
UNIONE				62.640,00			
TOTALE	10.670.517,90	1.060.000,00	1.200.000,00	1.692.794,73	105.000,00	5.000,00	140.000,00

Handwritten signature

Handwritten signature

Handwritten signature

Handwritten signature

Handwritten signature

Handwritten signature

Art. 4 - Impegni delle Amministrazioni

Le Parti che sottoscrivono il presente accordo si impegnano a:

- realizzare gli interventi approvati nel Piano di Zona nei territori di rispettiva competenza, nel rispetto dei criteri e delle modalità definiti dal Piano stesso;
- dare avvio ad ogni intervento sottoscritto entro un anno dalla data di sottoscrizione del presente Accordo; in caso contrario i fondi dei progetti che non verranno avviati entro la data stabilita dovranno essere riutilizzati per altri progetti nello stesso territorio di riferimento, previa autorizzazione del Comitato di Distretto.

L'Amministrazione Provinciale di Parma, nell'ambito della propria responsabilità di coordinamento delle iniziative adottate sul territorio provinciale e in base alle disposizioni regionali, riveste un ruolo di promozione, informazione e supporto informativo e tecnico nei confronti dei soggetti impegnati nella realizzazione dei Piani di Zona da un lato, e di raccordo e sintesi nei confronti della Regione dall'altro. In questo senso garantisce la coerenza dei progetti presentati dagli enti locali con gli obiettivi della Legge e delle Deliberazioni regionali; promuove la partecipazione al Piano di tutti i soggetti, non solo istituzionali, aventi funzioni nel settore sociale; assicura il presidio delle funzioni di monitoraggio dell'attuazione della Legge, di documentazione, promozione, formazione e consulenza metodologica.

L'Azienda Unità Sanitaria Locale di Parma si impegna a garantire la gestione dei progetti programmati eventualmente delegati dai Comuni, e a partecipare, per quanto di propria competenza, ai progetti indicati nel Piano.

I Comuni assumono l'impegno di seguire l'esecuzione degli interventi di propria competenza, curandone gli aspetti operativi di realizzazione. Inoltre si impegnano a collaborare con la Provincia, alla fase di monitoraggio in itinere e di valutazione; provvedono inoltre ad assicurare l'attività amministrativa-contabile di gestione dei progetti nonché l'attività di rendicontazione della spesa sostenuta, nei termini che verranno definiti dalla Regione Emilia-Romagna.

L'Ente capofila del Piano, individuato nel Comune di Parma, si impegna a:

- promuovere il concorso dei soggetti del Terzo settore;
- promuovere la sottoscrizione annuale degli Accordi di programma integrativi
- assicurare l'attività dei Tavoli tematici distrettuali e dell'Ufficio di Piano;
- promuovere il monitoraggio e la valutazione in itinere ed ex post degli esiti del Piano.

Art. 5 - Eventuali modifiche future

Eventuali modifiche sono possibili, purché concordate dai soggetti pubblici coinvolti nella gestione del relativo progetto esecutivo e non comportanti variazioni dell'equilibrio tipologico degli interventi.

Art. 6 - Intervento di altri soggetti

Le parti si danno espressamente atto che alla realizzazione degli interventi previsti nel presente accordo potranno intervenire anche altri soggetti eventualmente interessati a vario titolo alla realizzazione del Piano di Zona.

Art. 7 - Ufficio di Piano, Tavoli tematici zonal, Tavoli di coordinamento provinciale

- L'Ufficio di Piano distrettuale

L'Ufficio di Piano Distrettuale risulta costituito così come da progetto approvato dal Comitato di Distretto di Parma sulla base del Programma regionale finalizzato "Promozione e sviluppo nuovi Uffici di Piano" - DGR 1791/2006, PUNTO 3.2.2 e DGR 1004/2007, e successivi atti regionali.

- Tavoli tematici zonal

15 

I tavoli istituiti per l'elaborazione del Piano di zona per la salute ed il benessere 2013/2014 proseguiranno l'attività anche per tutto il periodo di attuazione del Piano attuativo, con eventuali modifiche nella loro composizione. Tali modifiche avverranno anche in funzione della nuova e più ampia prospettiva che si è costituita e che si definirà in attuazione del Programma Regionale per il benessere e la tutela e lo sviluppo della comunità.

- I tavoli di coordinamento provinciale

Sono istituiti i seguenti tavoli di coordinamento provinciale:

Tavolo di coordinamento	Composizione	Obiettivi
Tavolo politico di coordinamento provinciale	Sindaci dei Comuni capofila (in alternativa, Presidenti Comitati di Distretto), Direttore Generale Ausl	Svolge un ruolo di regia complessiva sulle scelte politiche del territorio e concerta rispetto ai temi a valenza provinciale
Tavoli tecnici di coordinamento per area tematica: Area Adulti, Area Responsabilità familiari, Infanzia e Adolescenza, Giovani, Area Anziani	<p><u>Per la Provincia:</u></p> <ul style="list-style-type: none"> - Referente d'area tematica - Referente Osservatorio Provinciale Politiche Sociali <p><u>Per le zone:</u></p> <ul style="list-style-type: none"> - Responsabile Ufficio di Piano di zona - Coordinatore macro area tematica - Coordinatori eventuali sottogruppi tematici 	<p>Svolgono un ruolo di:</p> <ul style="list-style-type: none"> - Supporto al monitoraggio dei progetti; - Confronto rispetto all'analisi dell'evoluzione dei bisogni; - Presentazione e discussione di "buone prassi" su tematiche specifiche; - approfondimenti specifici.

ced

Art. 8 - Funzioni di vigilanza

Le Amministrazioni convengono di istituire il Collegio di Vigilanza di cui faranno parte: i Sindaci Presidenti dei Comitati di Distretto o loro delegati, il Presidente della Provincia o suo delegato, e con il compito di vigilare sul corretto svolgimento degli interventi previsti nel Piano di Zona.

Il Collegio di Vigilanza, una volta riscontrata la presenza di ritardi o negligenze nella realizzazione degli interventi, provvede a darne comunicazione agli altri soggetti firmatari dell'Accordo al fine di concordare soluzioni o interventi da adottare, ivi compresa la possibilità di proporre alla Regione la modifica, anche sostanziale, dei progetti.

al

[Signature]

Art. 9 - Procedimento di arbitrato

Le vertenze che dovessero sorgere fra le Parti che sottoscrivono l'Accordo di programma e che non possano essere risolte in via amministrativa, saranno definite da un Collegio di tre arbitri, di cui uno nominato dal Tribunale di Parma, con funzione di Presidente ed uno ciascuno in rappresentanza delle Parti. Il Collegio in questione deciderà secondo legge.

16 *[Signatures]*

Art. 10 – Durata

Il presente Accordo di programma è valido per l'anno 2014.

Art. 11 – Pubblicazione

Il Comune di Parma capofila del Piano trasmetterà alla Regione Emilia-Romagna il Programma attuativo 2013/2014, corredato dal presente Accordo di programma, per la pubblicazione sul Bollettino Ufficiale della Regione Emilia-Romagna.

Parma, 25/07/2014
prot. n°

In fede ed a piena conferma di quanto sopra, le parti si sottoscrivono come segue:

Comune di Parma	<u>Luca Lotti</u>
Comune di Colorno	<u>[Signature]</u>
Comune di Mezzani	<u>Romeo Boli</u>
Comune di Sorbolo	<u>[Signature]</u>
Comune di Torrice	<u>[Signature]</u>
Azienda U.S.L. di Parma	<u>Giuseppe Cotti</u>
Provincia di Parma	<u>[Signature]</u>

al [Signature] [Signature]