

**SIPAR**  
**A.O.P. ASSOCIAZIONI DI ORGANIZZAZIONI DI PRODUTTORI**  
**MANUALE OPERATIVO PER LE VARIAZIONI IN CORSO D'ANNO DEI P.O. PRESENTATI**

## Sommario

Istruzioni operative solo per le A.O.P. ....	2
--	---

**SIPAR**  
**A.O.P. ASSOCIAZIONI DI ORGANIZZAZIONI DI PRODUTTORI**

**MANUALE OPERATIVO PER LE VARIAZIONI IN CORSO D'ANNO DEI P.O. PRESENTATI**

**Istruzioni operative solo per le A.O.P.**

Per la presentazione della Variazione della variazione in corso d'anno dei programmi Operativi (da qui in poi P.O.) la Regione Emilia-Romagna mette a disposizione una web application denominata SIPAR (Servizio Inoltro Pratiche Agricole Regionali).

L'accesso alla web application è governato da una procedura di login alla quale l'operatore deve fornire le credenziali. Per il rilascio delle credenziali si consulti l'allegato I dello stesso atto.

SIPAR consente di creare istanze tramite la semplice scelta del procedimento (che tipo di istanza si vuole presentare), di un bando (in genere indica per quale periodo è aperta la presentazione di istanze per quel procedimento) e dal caricamento di un file strutturato (da qui in poi 'modulo base') con i dati richiesti dal tipo di istanza, oltre al caricamento di eventuali allegati se richiesti dal procedimento.

Su ogni istanza è possibile effettuare 2 operazioni fondamentali:

- **Validazione**, che corrisponde alla richiesta di verifica sia formale che sostanziale dei dati contenuti nel modulo base; il risultato della validazione è sempre un file che, nella fattispecie, può contenere gli eventuali messaggi di errore (semplice file di testo .txt) o, se non sono stati riscontrati errori, il risultato in formato .xls delle elaborazioni dei dati contenuti nel modulo base;
- **Consolidamento**, che corrisponde alla registrazione su database dei dati del modulo base (nella fattispecie del P.O.), con il rilascio di una ricevuta a riscontro dell'operazione effettuata; il consolidamento conclude l'istanza non più modificabile.

Di seguito i passi operativi per effettuare le operazioni sinteticamente descritte qui sopra.

## SIPAR

### A.O.P. ASSOCIAZIONI DI ORGANIZZAZIONI DI PRODUTTORI

#### MANUALE OPERATIVO PER LE VARIAZIONI IN CORSO D'ANNO DEI P.O. PRESENTATI

Si consiglia di utilizzare il browser **Mozilla Firefox**

✚ Login al link <https://agri.regione.emilia-romagna.it/SIPAR/login>

Utilizzando le Utenze del **mandato in PRODUZIONE**

Di seguito i passi operativi per effettuare le operazioni sinteticamente descritte qui sopra.

- Le **AOP** debbono presentare un modulo semplificato consistente di un file excel con **2** soli fogli denominati:

#### **FONDOESERCIZIO** ed **EQUILIBRIOSPESE**

I **2** fogli conterranno i valori di sintesi (**somma**) delle OP associate.

- A questo scopo è stato predisposto un tipo di procedimento che consente alle AOP di ottenere il modulo excel con i valori somma delle OP associate direttamente dal sistema.
- Quindi dopo l'inserimento delle **credenziali** per l'accesso all' applicativo SIPAR di produzione al link <https://agri.regione.emilia-romagna.it/SIPAR/login>

Procedere come da stampe schermo seguenti:

## SIPAR

### A.O.P. ASSOCIAZIONI DI ORGANIZZAZIONI DI PRODUTTORI

## MANUALE OPERATIVO PER LE VARIAZIONI IN CORSO D'ANNO DEI P.O. PRESENTATI



- Creare una **NUOVA ISTANZA** selezionando il **Procedimento** ed il **Bando** come sotto specificato ed inserire nel **FILE**, a differenza delle OP come descritto nel relativo manuale, un semplice file di testo **.txt** per creare l'istanza (come fatto per la presentazione dei P.O.)

**SIPAR**  
**A.O.P. ASSOCIAZIONI DI ORGANIZZAZIONI DI PRODUTTORI**  
**MANUALE OPERATIVO PER LE VARIAZIONI IN CORSO D'ANNO DEI P.O. PRESENTATI**



The screenshot shows the SIPAR web application interface. At the top, there is a navigation bar with the 'ER' logo, the text 'SIPAR Servizio Inoltro Pratiche Agricole Regionali', and the 'Regione Emilia-Romagna' logo. Below this, there is a user profile section for 'TIZIANO MASETTI'. The main content area is titled 'Dati istanza' and contains a form with the following fields:

- Procedimento:** OCM Progr. Operativi AOP - modulo excel precompilato per VARIAZIONE
- Attività / Bando:** Progr. operativi 2019 - modulo excel AOP precompilato per VARIAZIONE
- File:** A file upload field containing the path 'ati\_m\Desktop\ciao.txt' and a file icon. Below the field, it states 'dimensione massima del file = 5 MB'.

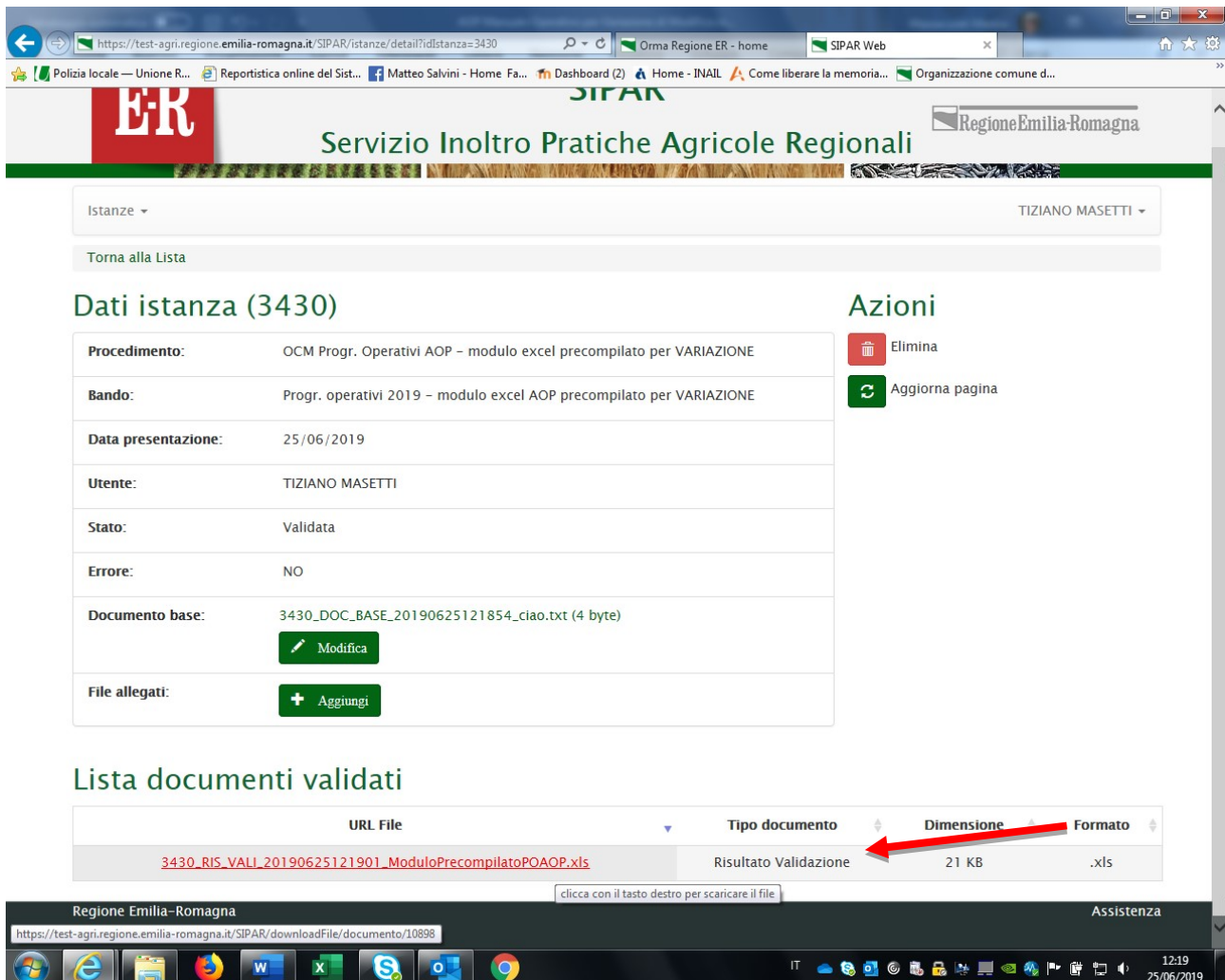
At the bottom of the form, there are two buttons: a green 'Salva Istanza' button and a red 'Annulla' button.



- **SALVA istanza**
- **VALIDA**
- **AGGIORNA PAGINA** - fino ad ottenere il file risultato di validazione

**SIPAR**  
**A.O.P. ASSOCIAZIONI DI ORGANIZZAZIONI DI PRODUTTORI**

**MANUALE OPERATIVO PER LE VARIAZIONI IN CORSO D'ANNO DEI P.O. PRESENTATI**



The screenshot shows the SIPAR web application interface. At the top, there is a navigation bar with the SIPAR logo and the text "Servizio Inoltro Pratiche Agricole Regionali". Below this, there is a header with "Istanze" and the user name "TIZIANO MASETTI".

The main content area is divided into two sections:

- Dati istanza (3430):** A table with the following data:
 

Procedimento:	OCM Progr. Operativi AOP - modulo excel precompilato per VARIAZIONE
Bando:	Progr. operativi 2019 - modulo excel AOP precompilato per VARIAZIONE
Data presentazione:	25/06/2019
Utente:	TIZIANO MASETTI
Stato:	Validata
Errore:	NO
Documento base:	3430_DOC_BASE_20190625121854_ciao.txt (4 byte) <a href="#">Modifica</a>
File allegati:	<a href="#">+</a> Aggiungi
- Azioni:** A list of actions:
  - [Elimina](#)
  - [Aggiorna pagina](#)

Below the data section, there is a section titled "Lista documenti validati" with a table:

URL File	Tipo documento	Dimensione	Formato
<a href="#">3430_RIS_VALL_20190625121901_ModuloPrecompilatoPOAOP.xls</a>	Risultato Validazione	21 KB	.xls

A red arrow points to the "Dimensione" column in the table. Below the table, there is a small text box that says "clicca con il tasto destro per scaricare il file".

The bottom of the screenshot shows the Windows taskbar with various application icons and the system tray showing the time as 12:19 on 25/06/2019.

- **Il risultato** che si ottiene dalla validazione, come da immagine sopra, è il file **ModuloPrecompilatoPOAOP.xls** (da salvare nel proprio p.c. e verificare), contenente i **2** fogli già valorizzati come sopra specificato e di cui si riporta un esempio qui sotto.

# SIPAR

## A.O.P. ASSOCIAZIONI DI ORGANIZZAZIONI DI PRODUTTORI

### MANUALE OPERATIVO PER LE VARIAZIONI IN CORSO D'ANNO DEI P.O. PRESENTATI

1	OP	ANNO		
2	XXXXXXXXXX	2019		
3				
4	Determinazione del Fondo di esercizio	Massimale di Spesa	Spesa effettiva	Contributo CE
5	Valore della Produzione Commercializzata (VPC)	11099551,94	11099551,94	
6	Programma Operativo (8,2% di VPC)	910163,2591	910163,26	455081,63
7	Prevenzione Gestione Crisi (max 1% di VPC)	110995,5194	110995,52	55497,76
8	Prevenzione Gestione Crisi (max 1,2% di VPC)	0	0	0
9	Totale Fondo di Esercizio	1021158,7795	1021158,78	510579,39
10				
11				
12				
13	Specifica Misure di Prevenzione e Gestione delle Crisi			
14				
15	Descrizione attività	Importo spesa (€)	Quota privata (€)	Importo aiuto (€)
16	1 - Investimenti che rendano più efficace la gestione dei volumi immessi sul mercato	0	0	0
17	2 - promozione e comunicazione, a titolo di prevenzione o durante il periodo di crisi	110995,52	55497,76	55497,76
18	3 - ritiri dal mercato	0	0	0
19	3.1 - di cui distribuzione gratuita	0	0	0
20	3.2 - di cui altre forme di ritiro (biodegradazione/biomasse)	0	0	0
21	4 - assicurazione del raccolto	0	0	0
22	5 - reimpianto di frutteti quando si rende necessario a seguito di un obbligo di estirpazione	0	0	0
23	TOTALE	110995,52	55497,76	55497,76
24				
25				
26				
27				
28				
29				
30				
31				

**SIPAR**  
**A.O.P. ASSOCIAZIONI DI ORGANIZZAZIONI DI PRODUTTORI**  
**MANUALE OPERATIVO PER LE VARIAZIONI IN CORSO D'ANNO DEI P.O. PRESENTATI**

A	B	C	D	E	F
OP	ANNO				
XXXXXXXXXXXX	2019				
Percentuali massime di spesa rispetto all'ammontare del Fondo di esercizio					
Misure	Importo (€)	%	Limite %	Rispetto (SI/NO)	
M1 - 1 - Pianificazione della produzione, compresi gli investimenti in immobilizzazioni materiali	268600	26,3034510657	70	SI	
M2 - 2 - Miglioramento o mantenimento della qualità dei prodotti, freschi o trasformati, compresi gli investimenti in immobilizzazioni materiali	371486,76	36,3789419702	70	SI	
M31 - 3.1 - Incremento del valore commerciale dei prodotti e miglioramento della commercializzazione, compresi gli investimenti in immobilizzazioni materiali	30272,2	2,9644949045	70	SI	
M32 - 3.2 - Promozione dei prodotti, freschi o trasformati, e attività di comunicazione diverse da quelle di promozione e di comunicazione realizzate nell'ambito delle misure di prevenzione e gestione delle crisi	8144,86	0,7976095549	70	SI	
M4 - 4 - Ricerca e produzione per fini sperimentali, compresi gli investimenti in immobilizzazioni materiali	0	0	70	SI	
M5 - 5 - Formazione e scambio di buone pratiche, diverse da quelle contemplate al punto vi), e azioni finalizzate a incoraggiare il ricorso ai servizi di consulenza e all'assistenza tecnica	0	0	70	SI	
M6 - 6 - Azioni di prevenzione e gestione delle crisi elencate all'articolo 33, paragrafo 3, primo comma, del regolamento (UE) n. 1308/2013	110995,52	10,86956526	33	SI	
M7 - 7 - Azioni ambientali di cui all'articolo 33 (5), del regolamento (UE) n 1308/2013, inclusi gli investimenti in beni materiali	212540,98	20,8137053867	70	SI	
Spese generali	19118,46	1,872231858	2	SI	
Totale Fondo di esercizio	1021158,78				
Ulteriori percentuali massime di spesa rispetto all'ammontare del Fondo di esercizio					
Personale che svolge le attività di cui al punto 2b dell'allegato III al regolamento delegato 2017/891	76686,76	7,5097782541	40	SI	
Reimpianto dei frutteti per motivi sanitari e fitosanitari, previsto nell'ambito delle misure di prevenzione e gestione delle crisi	0	0	20	SI	

- I dati riportati in ogni **cella**, come prima sottolineato, sono la **somma** delle rispettive celle di tutti i files prodotti per le **OP associate**;
- Tali dati andranno **verificati** per poi eseguire la fase di **presentazione** del modulo per AOP;



## SIPAR A.O.P. ASSOCIAZIONI DI ORGANIZZAZIONI DI PRODUTTORI

### MANUALE OPERATIVO PER LE VARIAZIONI IN CORSO D'ANNO DEI P.O. PRESENTATI

- ✚ Ora è necessario creare una **NUOVA ISTANZA caricando** il **ModuloPrecompilatoPOAOP.xls verificato** - (vedi immagine sotto), selezionando:
- dal **Procedimento** - OCM Programmi Operativi AOP – presentazione Variazione;
  - dal **Bando** – Progr. operativi 2019 - presentazione Variazione AOP;
  - da **File** – inserire **ModuloPrecompilatoPOAOP.xls verificato**



The screenshot shows the SIPAR web application interface. At the top, there is a navigation bar with the SIPAR logo and the text 'Servizio Inoltro Pratiche Agricole Regionali'. Below this, there is a dropdown menu for 'Istanze' and a user name 'TIZIANO MASETTI'. A 'Torna alla Lista' link is also visible. The main section is titled 'Dati istanza' and contains a form with the following fields:

- Procedimento:** OCM Progr. Operativi AOP – presentazione VARIAZIONE
- Attività / Bando:** Progr. operativi 2019 – presentazione VARIAZIONE AOP
- File:** PrecompilatoPOAOP.xls (with a file selection icon and a note: 'dimensione massima del file = 5 MB')

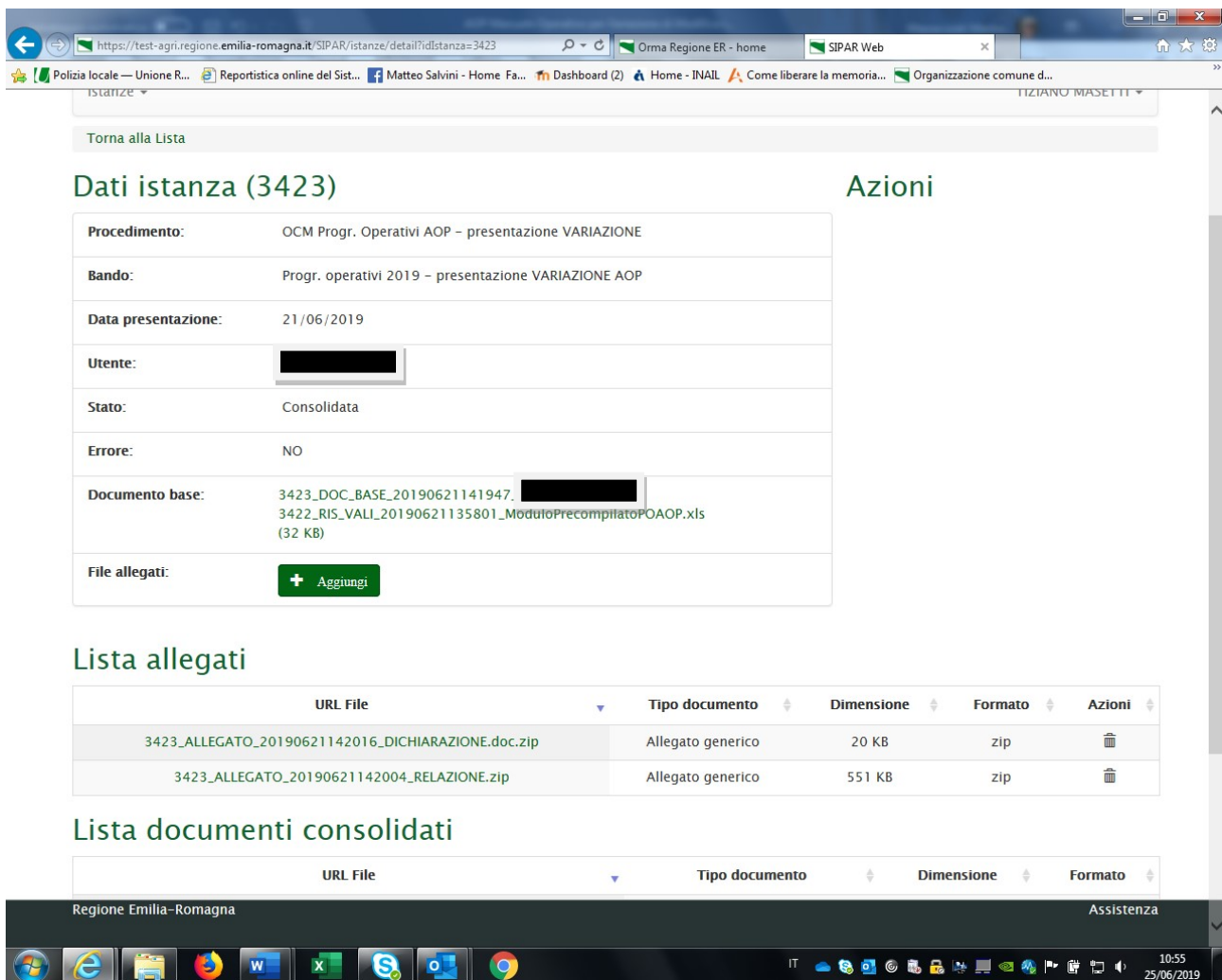
At the bottom of the form, there are two buttons: 'Salva Istanza' (green) and 'Annulla' (red).

- Poi con il bottone **AGGIUNGI** vanno **caricati** come **allegati**: la **DICHIARAZIONE.zip** e la **RELAZIONE.zip**;

## SIPAR A.O.P. ASSOCIAZIONI DI ORGANIZZAZIONI DI PRODUTTORI

### MANUALE OPERATIVO PER LE VARIAZIONI IN CORSO D'ANNO DEI P.O. PRESENTATI

- Poi cliccare per ogni allegato, sul **bottono verde invia file allegato al server** per il caricamento degli stessi;



The screenshot shows a web browser window with the URL <https://test-agri.regione.emilia-romagna.it/SIPAR/istanze/detail?idIstanza=3423>. The page displays the details for instance 3423, including a table of metadata and a list of attached files.

**Dati istanza (3423)**

Procedimento:	OCM Progr. Operativi AOP – presentazione VARIAZIONE
Bando:	Progr. operativi 2019 – presentazione VARIAZIONE AOP
Data presentazione:	21/06/2019
Utente:	[REDACTED]
Stato:	Consolidata
Errore:	NO
Documento base:	3423_DOC_BASE_20190621141947; [REDACTED] 3422_RIS_VALI_20190621135801_ModuloPrecompilatoPOAOP.xls (32 KB)
File allegati:	<a href="#">+ Aggiungi</a>

**Azioni**

**Lista allegati**

URL File	Tipo documento	Dimensione	Formato	Azioni
<a href="#">3423_ALLEGATO_20190621142016_DICHIARAZIONE.doc.zip</a>	Allegato generico	20 KB	zip	
<a href="#">3423_ALLEGATO_20190621142004_RELAZIONE.zip</a>	Allegato generico	551 KB	zip	

**Lista documenti consolidati**

URL File	Tipo documento	Dimensione	Formato

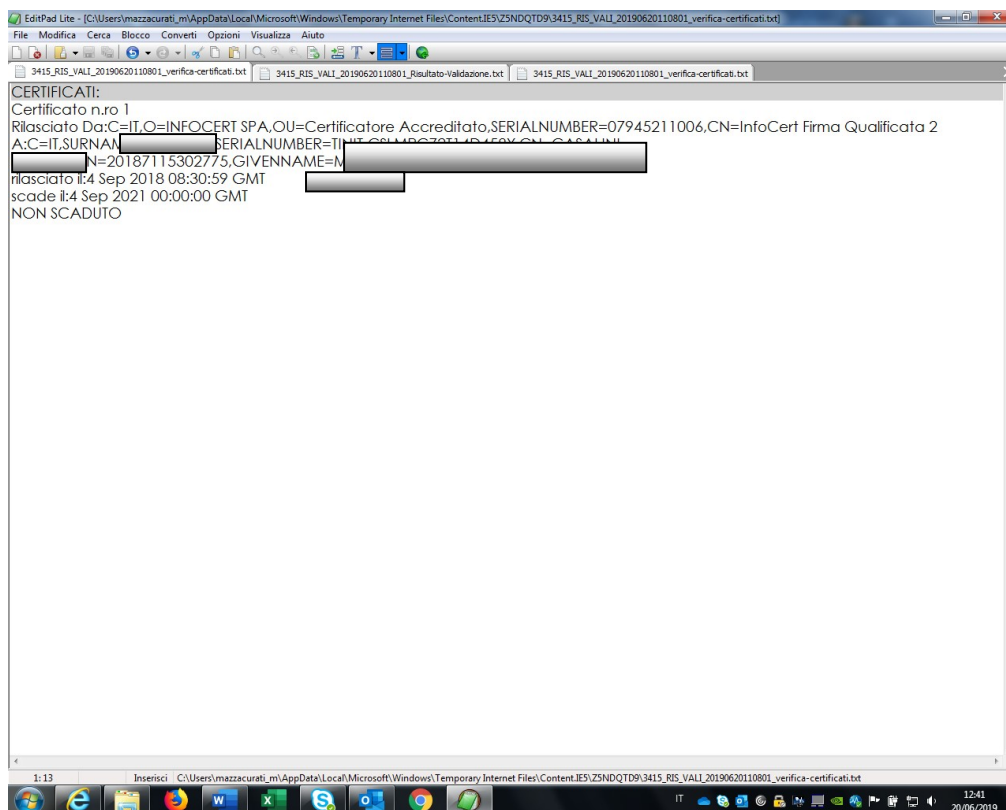
- 📁 Come per i programmi operativi delle OP, verrà controllato che esistano dei files nel cui nome **compaiano** le parole DICHIARAZIONE.zip e RELAZIONE.zip;

- Cliccare poi su **VALIDA**

**SIPAR**  
**A.O.P. ASSOCIAZIONI DI ORGANIZZAZIONI DI PRODUTTORI**

**MANUALE OPERATIVO PER LE VARIAZIONI IN CORSO D'ANNO DEI P.O. PRESENTATI**

- Poi cliccare **AGGIORNA PAGINA** fino ad ottenere nella Lista documenti validati **due file .txt** (come da immagini sotto):
- Il file **verifica-certificati.txt** rappresenta **GIA' la corretta verifica** mostrando il contenuto del certificato e per questo **NON** occorre piu' utilizzare il procedimento di verifica file .p7m usato per la presentazione dei P.O.

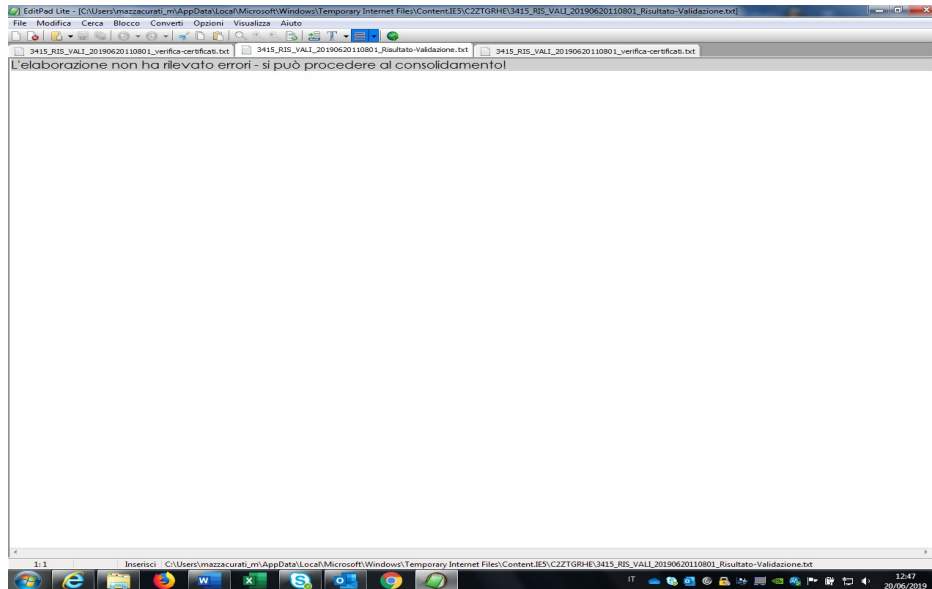


- il file **risultato-validazione.txt** riporta che "l'elaborazione non ha rilevato errori e che si può procedere con il consolidamento"

## SIPAR

### A.O.P. ASSOCIAZIONI DI ORGANIZZAZIONI DI PRODUTTORI

#### MANUALE OPERATIVO PER LE VARIAZIONI IN CORSO D'ANNO DEI P.O. PRESENTATI



- Cliccare quindi su **CONSOLIDA** che al termine del processo fornisce la **ricevuta (.pdf)** riportante il **numero di protocollo** attribuito.

