

DETERMINAZIONE DEL RESPONSABILE DEL SERVIZIO ASSISTENZA TERRITORIALE
21 OTTOBRE 2021, N. 19488

Pubblicazione degli ulteriori ambiti territoriali carenti di Pediatri di Libera Scelta presso le Aziende USL della regione Emilia-Romagna anno 2021 (art. 4, comma 19 a.c.n. per la disciplina dei rapporti con i medici Pediatri di Libera Scelta 21/6/2018) 2

DETERMINAZIONE DEL RESPONSABILE DEL SERVIZIO ASSISTENZA TERRITORIALE
21 OTTOBRE 2021, N. 19489

Pubblicazione degli incarichi vacanti di Emergenza sanitaria territoriale presso le Aziende USL della regione Emilia-Romagna - II semestre 2021 28

DETERMINAZIONE DEL RESPONSABILE DEL SERVIZIO ASSISTENZA TERRITORIALE
21 OTTOBRE 2021, N. 19490

Pubblicazione di ulteriori incarichi vacanti di continuità assistenziale presso le Aziende USL della regione Emilia-Romagna anno 2021 (art. 8, comma 24 A.C.N. per la disciplina dei rapporti con i medici di Medicina Generale 18/6/2020) 54

DETERMINAZIONE DEL RESPONSABILE DEL SERVIZIO ASSISTENZA TERRITORIALE
21 OTTOBRE 2021, N. 19491

Pubblicazione degli ulteriori ambiti territoriali vacanti di medici convenzionati per l'assistenza primaria presso le Aziende USL della Regione Emilia-Romagna anno 2021 (art. 4, comma 25 A.C.N. per la disciplina dei rapporti con i medici di Medicina Generale 18/6/2020) 81

REGIONE EMILIA-ROMAGNA

DETERMINAZIONE DEL RESPONSABILE DEL SERVIZIO ASSISTENZA TERRITORIALE 21 OTTOBRE 2021, N. 19488

Pubblicazione degli ulteriori ambiti territoriali carenti di Pediatri di libera scelta presso le Aziende USL della regione Emilia-Romagna anno 2021 (art. 4, comma 19 a.c.n. per la disciplina dei rapporti con i medici Pediatri di Libera Scelta 21/6/2018)

IL DIRIGENTE FIRMATARIO

Visti:

- l'art.4, comma 1 dell'Accordo Collettivo Nazionale (A.C.N.) per la Pediatria di Libera Scelta 21 giugno 2018, che riprendendo quanto già previsto all'art. 33, comma 1, dell'Accordo Collettivo Nazionale per la disciplina dei rapporti con i medici pediatri di libera scelta 15 dicembre 2005 e successive modifiche ed integrazioni, il quale prevede che la Regione pubblichi nel Bollettino Ufficiale l'elenco degli ambiti territoriali carenti di pediatri di libera scelta e di quelli che si renderanno disponibili nel corso dell'anno, individuati dalle Aziende USL sulla base dei criteri di cui all'art. 32 dell'A.C.N 15/12/2005 e s.m.i.;

- l'art.4, comma 19 dell'Accordo Collettivo Nazionale (A.C.N.) per la Pediatria di Libera Scelta 21 giugno 2018, il quale prevede che per impreviste vacanze di incarichi o per sopravvenute esigenze straordinarie la Regione, o il soggetto da questa individuato, successivamente alla conclusione delle procedure di cui ai commi 1 e 12, può procedere, in corso d'anno, alla pubblicazione di ulteriori avvisi secondo i termini, i criteri e le modalità determinati nel presente articolo;

Rilevato che alle Aziende USL è stato richiesto di individuare

gli ulteriori ambiti territoriali vacanti di pediatri di libera scelta per l'anno 2021, individuati per impreviste vacanze di incarichi o per sopravvenute esigenze straordinarie, e secondo quanto previsto dall'art. 32 dell'A.C.N 15/12/2005 e s.m.i., verificando, sulla base di una valutazione condivisa in sede di Comitato Aziendale, l'effettiva capacità ricettiva così come previsto dal comma 8 del medesimo articolo;

Dato atto che per l'assegnazione degli ambiti territoriali carenti si utilizza la graduatoria regionale valevole per il 2021, pubblicata nel Bollettino Ufficiale della Regione n. 414 del 30 novembre 2020;

Preso atto delle richieste di pubblicazione degli ulteriori ambiti territoriali carenti individuati dalle Aziende USL che, per impreviste vacanze di incarichi o per sopravvenute esigenze straordinarie, si sono determinati nel corrente anno, elencati nell'Allegato 1) parte integrante del presente provvedimento;

Attestato che il sottoscritto dirigente, responsabile del procedimento, non si trova in situazione di conflitto, anche potenziale, di interessi;

Attestata, la regolarità amministrativa del presente atto;
determina

a) di pubblicare nel Bollettino Ufficiale della Regione, come previsto come previsto dall'art. 4, comma 19 dell'Accordo Collettivo Nazionale (A.C.N.) per la Pediatria di Libera Scelta 21 giugno 2018, l'avviso Allegato 1), parte integrante del presente provvedimento, riportante gli ulteriori ambiti territoriali carenti di pediatri di libera scelta individuati dalle Aziende USL della Regione Emilia-Romagna che, per impreviste vacanze di incarichi o per sopravvenute esigenze straordinarie, si sono determinati nel corrente anno, i criteri e le modalità di assegnazione degli incarichi.

La Responsabile del Servizio
Fabia Franchi

Allegato n.1

Ulteriori ambiti territoriali carenti di pediatri di libera scelta presso le Aziende USL della Regione Emilia-Romagna – anno 2021. Art.4 dell’Accordo Collettivo Nazionale per la disciplina dei rapporti con i medici di medicina generale 21.06.2018 ed art. 33 dell’Accordo Collettivo Nazionale per la disciplina dei rapporti con i medici pediatri di libera scelta 15.12.2005 e s.m.i..

Entro 20 giorni dalla data di pubblicazione del presente Bollettino i medici pediatri interessati possono presentare domanda di partecipazione all’assegnazione degli incarichi - per trasferimento, per graduatoria, pediatri che hanno conseguito la specializzazione in pediatria o discipline equipollenti, ai sensi della tabella B del D.M. 30.01.1998 e s.m.i. successivamente al 31.01.2020.

La compilazione e l’invio delle domande dovrà avvenire esclusivamente in modalità “on line”, mediante l’utilizzo del programma informatico appositamente sviluppato, che consente la ricezione e la gestione delle domande in via telematica e disponibile al seguente link:
<https://zonecarentiweb-gru.progetto-sole.it>

Altre modalità di trasmissione saranno ritenute **causa di esclusione** della domanda.

Si evidenzia che al fine della partecipazione la domanda, in modalità “on line”, deve essere **“chiusa”** da parte del medico.

L’importo della marca da bollo da inserire nell’apposito programma informatico, con le modalità contenute nella guida all’utilizzo, è pari ad € 16,00.

Si allega al presente Avviso la “Guida all’utilizzo del programma informatico”.

Si precisa che il conferimento degli incarichi, di cui al presente avviso, che sono stati pubblicati in previsione di pensionamento del titolare, è subordinato all’effettiva cessazione del medico che potrebbe rimanere in servizio oltre la data di pensionamento, per il periodo di emergenza COVID-19, di cui alla Delibera del Consiglio dei Ministri del 31 gennaio 2020.

I candidati possono rivolgersi - per qualsiasi informazione **di carattere amministrativo** relativa alla presente procedura - all’Azienda USL di Bologna – Dipartimento Cure Primarie - Settore Convenzioni Nazionali – (dal lunedì al venerdì dalle ore 9,00 alle ore 12,00 tel. 051 - 6584658) ed **alle singole Aziende per informazioni sugli ambiti territoriali carenti.**

Per qualsiasi altra informazione **di carattere tecnico/informatico**, problemi di navigazione o di **tipo tecnico**, sarà possibile contattare Lepida ScpA ai seguenti recapiti:
telefono: 051 – 6092117 (dal lunedì al venerdì dalle 8,30 alle 12,30 e dalle 14,00 alle 17,30)
Indirizzo mail: assistenza.zonecarentiweb@lepida.it

Si evidenzia che l’assistenza – sia di carattere amministrativo che di carattere tecnico/informatico – il giorno di scadenza per la presentazione delle domande sarà assicurata **fino alle ore 12,00**. Resta inteso che le domande potranno essere comunque inviate entro le ore 23,59 del giorno di scadenza.

L’Azienda USL di Bologna provvederà:

- alla predisposizione delle graduatorie, che verranno pubblicate, a partire dal **28.01.2022**, sul sito internet dell’AUSL di Bologna: www.ausl.bologna.it alla homepage ove sarà disponibile anche la relativa modulistica (autocertificazione informativa e modulo di disponibilità);

- all'assegnazione degli ambiti territoriali carenti anche per conto delle altre Aziende USL, che restano competenti all'adozione del provvedimento di incarico.

Ai fini dell'assegnazione degli ambiti territoriali carenti, tutti i medici pediatri presenti nelle graduatorie pubblicate sul sito dell'AUSL di Bologna sono convocati presso la Regione Emilia-Romagna, SALA n.105/b (1° piano) – viale A. Moro, 21 – BOLOGNA il giorno MERCOLEDI' 16 FEBBRAIO 2022

In funzione dell'attuale situazione emergenziale legata alla diffusione del Covid-19, al fine di evitare assembramenti, contestualmente alla pubblicazione della graduatoria, verranno pubblicate le **modalità di scaglionamento orario di convocazione**.

All'assegnazione i medici dovranno presentarsi muniti di:

- valido documento di riconoscimento
- modulo dell'autocertificazione informativa **già** compilato

Per ovviare ad ogni forma di assembramento e ai fini della corretta assegnazione degli incarichi è indispensabile la massima puntualità senza giungere sul posto in anticipo.

I medici **non** potranno accedere liberamente alla struttura, ma verranno accolti al piano terra – **all'esterno** della struttura - da un funzionario dell'Azienda USL di Bologna o della Regione Emilia-Romagna che provvederà a fare entrare i candidati per scaglioni, che dovranno essere muniti di mascherina. Al termine di ogni assegnazione, il medico che ha accettato l'incarico verrà accompagnato all'uscita e verrà comunicato agli assistenti l'esito della suddetta assegnazione; quindi verrà fatto entrare lo scaglione di medici successivo, che segue in graduatoria.

La presente comunicazione della data ed orari di convocazione sostituisce a tutti gli effetti la convocazione tramite raccomandata A/R

In caso di impedimento a partecipare nella data ed ora sopraindicate, i candidati dovranno comunicare la propria disponibilità all'accettazione utilizzando l'apposito modulo indirizzato **esclusivamente mediante posta elettronica certificata (pec) all'indirizzo: convenzioni.nazionali@pec.ausl.bologna.it entro le ore 12,00 del 02.02.2022, unitamente all'autocertificazione informativa, compilata e sottoscritta ed alla fotocopia di un valido documento di identità.**

La modulistica da utilizzare sarà reperibile nel sito www.ausl.bologna.it, contestualmente alla pubblicazione delle graduatorie.

In tale comunicazione il medico dovrà **necessariamente** indicare le priorità di scelta dell'ambito territoriale carente riportando i codici identificativi degli stessi. La mancata indicazione delle priorità nella dichiarazione di disponibilità all'accettazione, comporterà automaticamente la **mancata assegnazione di qualsiasi ambito territoriale carente**. Non verranno pertanto presi in considerazione ambiti territoriali carenti il cui ordine di priorità non sia stato specificato nella comunicazione via pec. L'assegnazione degli incarichi avverrà secondo l'ordine di posizione nelle rispettive graduatorie, tenuto conto delle priorità espresse.

E' indispensabile la massima puntualità ai fini della corretta assegnazione degli incarichi. L'assenza o la mancata/tardiva comunicazione via pec sono considerate rinuncia all'assegnazione.

Nessuna ulteriore comunicazione sarà inviata per raccomandata relativamente all'espletamento delle procedure di assegnazione degli ambiti territoriali carenti

L'esito della procedura di assegnazione degli incarichi verrà pubblicato nel sito www.ausl.bologna.it, a decorrere dal **24.02.2022**.

I medici pediatri che risulteranno assegnatari degli ambiti carenti si dovranno rivolgere direttamente alle Aziende USL di assegnazione per ricevere informazioni in merito alle modalità di conferimento degli incarichi.

Le graduatorie predisposte saranno rese pubbliche mediante affissione all'Albo dell'Azienda USL di Bologna.

Ai sensi dell'art. 13 del D. Lgs 30 giugno 2003, n. 196 "Codice in materia di protezione dei dati personali" (Codice Privacy) e del Regolamento Europeo 2016/679 e in relazione ai dati personali richiesti si informa che tali dati verranno trattati esclusivamente per le finalità e gli adempimenti istituzionali previsti dall'A.C.N. per la disciplina dei rapporti con i medici pediatri di libera scelta.

Possono concorrere al conferimento degli incarichi:

a) per trasferimento

i pediatri titolari di incarico a tempo indeterminato nella Regione Emilia-Romagna da almeno due anni nell'ambito territoriale di provenienza e che al momento dell'attribuzione del nuovo incarico non svolgano altre attività a qualsiasi titolo nel SSN ed i pediatri titolari di incarico a tempo indeterminato iscritti da almeno quattro anni in un elenco di pediatri di libera scelta di altra Regione e che al momento dell'attribuzione del nuovo incarico non svolgano altre attività a qualsiasi titolo nel SSN.

La data cui fare riferimento per il calcolo dell'anzianità di iscrizione negli elenchi dei pediatri convenzionati è quella riportata in calce nella sottoscrizione della domanda.

Tali pediatri sono graduati in base all'anzianità complessiva di iscrizione negli elenchi, detratti i periodi di eventuale sospensione dall'incarico di cui all'articolo 18, comma 1 ACN 15.12.2005 e s.m.i..

I pediatri già titolari di incarico a tempo indeterminato non possono far domanda di inserimento nella graduatoria e, pertanto, possono concorrere all'assegnazione degli incarichi vacanti solo per trasferimento (art.2, comma 1 ACN per la pediatria di libera scelta 21.06.2018 che riporta quanto previsto all'art.15, comma 3 dell'A.C.N. per la pediatria di libera scelta 15.12.2005 e s.m.i).

Il pediatra che accetta l'incarico per trasferimento decade dall'incarico detenuto nell'ambito territoriale di provenienza e viene cancellato dal relativo elenco; non può acquisire ulteriori scelte, pur mantenendo il rapporto convenzionale con l'Azienda di provenienza fino al definitivo conferimento di incarico da parte dell'Azienda di destinazione. In caso di rinuncia o decadenza dall'incarico non è possibile ripristinare il precedente rapporto convenzionale con l'Azienda di provenienza.

b) per graduatoria

I pediatri iscritti nella graduatoria regionale valevole per il 2021 (pubblicata nel BUR n. 414 del 30 novembre 2020).

Tali pediatri sono graduati nell'ordine risultante dai seguenti criteri:

- punteggio riportato nella graduatoria regionale per la pediatria di libera scelta valevole per il 2021;
- punti 6 a coloro che nell'ambito territoriale dichiarato carente per il quale concorrono abbiano la residenza fin da due anni antecedenti la scadenza del termine per la presentazione della domanda di inclusione nella graduatoria regionale e che tale requisito abbiano mantenuto fino al conferimento dell'incarico (la data di riferimento è il **31.01.2018**);
- punti 10 ai pediatri residenti nell'ambito della Regione da almeno due anni antecedenti la data di scadenza del termine per la presentazione della domanda di inclusione nella graduatoria regionale e che tale requisito abbiano mantenuto fino al conferimento dell'incarico (la data di riferimento è il **31.01.2018**);

'c) i pediatri che abbiano acquisito il diploma di specializzazione in pediatria o discipline equipollenti ai sensi della tabella B del D.M. 30 gennaio 1998 e s.m.i. successivamente al 31.01.2020 (data di scadenza della

presentazione della domanda di inclusione in graduatoria regionale valida per l'anno in corso), autocertificandone il possesso all'atto della presentazione della domanda.

Tali pediatri sono graduati nell'ordine della anzianità di specializzazione, del voto di specializzazione e della minore età.

Tali pediatri concorrono successivamente ai trasferimenti ed ai pediatri inclusi nella graduatoria regionale valida per l'anno 2021.

In caso di pari posizione in graduatoria, i pediatri di cui alle lettere a), b) e c) sono graduati nell'ordine della anzianità di specializzazione, del voto di specializzazione e della minore età.

I pediatri già titolari di incarico a tempo indeterminato non possono far domanda di inserimento nella graduatoria e, pertanto, possono concorrere all'assegnazione degli incarichi vacanti solo per trasferimento (art.2, comma 1 ACN per la pediatria di libera scelta 21.06.2018 che riporta quanto previsto all'art.15, comma 3 dell'A.C.N. per la pediatria di libera scelta 15.12.2005 e s.m.i).

I punteggi previsti per la residenza nell'ambito territoriale carente per il quale concorrono e/o nell'ambito della Regione Emilia-Romagna sono assegnati se il requisito della residenza risulta posseduto da almeno due anni antecedenti la scadenza del termine per la presentazione della domanda di inclusione nella graduatoria regionale (la data di riferimento è il 31.01.2018) e mantenuto fino alla attribuzione dell'incarico.

Le condizioni ed i requisiti di cui ai punti a), b) e c) devono permanere fino all'assegnazione degli incarichi.

Si allegano al presente avviso:

- **Allegato A: ulteriori ambiti territoriali vacanti di pediatria di libera scelta anno 2021 individuati dalle Aziende USL della Regione Emilia-Romagna**
- **Allegato B: Guida all'utilizzo del portale per l'iscrizione on line alle graduatorie per incarichi a tempo indeterminato degli ambiti territoriali vacanti di assistenza primaria - settori della medicina generale e della pediatria di libera scelta**

Il presente avviso è consultabile anche on line sul portale del Servizio Sanitario Regionale "ER-Salute" alla pagina:

<http://salute.regione.emilia-romagna.it/medicina-convenzionata/avvisi-e-moduli>

 Pediatria di Libera Scelta

Ambiti territoriali carenti di pediatria di libera scelta presso le Aziende USL della Regione Emilia-Romagna - seconda pubblicazione 2021

Numero ambiti territoriali carenti

Azienda USL di Piacenza

Distretto di Città di Piacenza

Ambito territoriale: Comune di Piacenza

- 5001 1
CON OBBLIGO DI APERTURA DEL 1° STUDIO MEDICO NEL COMUNE DI PIACENZA

Distretto di Ponente

Ambito territoriale: Comuni di Agazzano, Alta Val Tidone, Bobbio, Borgonovo Val Tidone, Calendasco, Castel San Giovanni, Cerignale, Coli, Corte Brugnatella, Gazzola, Gossolengo, Gragnano Trebbiense, Ottone, Pianello Val Tidone, Piozzano, Rivergaro, Rottofreno, Sarmato, Travo, Zerba, Ziano Piacentino

- 5201 1
CON OBBLIGO DI APERTURA DEL 1° STUDIO MEDICO NEL COMUNE DI CASTEL SAN GIOVANNI

Azienda USL di Parma

Distretto di Fidenza

Ambito territoriale: Comune di Salsomaggiore Terme

- 0501 1
1° ambulatorio: Comune di Salsomaggiore

Ambito territoriale: Comuni di Busseto, Polesine, Zibello, Roccabianca, San Secondo, Sissa Trecasali

- 0502 1
1° ambulatorio: Comune di Polesine Zibello_località Polesine
2° ambulatorio: Comune di Busseto_località Busseto

Distretto di Sud Est

Ambito territoriale: Comuni di Calestano, Collecchio, Sala Baganza, Felino

- 0701 1
1° ambulatorio Comune di Collecchio

Azienda USL di Reggio Emilia

Distretto di Montecchio

Ambito territoriale: Comuni di Cavriago, Montecchio, Sant'Ilario d'Enza, Campegine, Gattatico, Canossa, San Polo d'Enza, Bibbiano

- 0801 1
con obbligo di apertura di primo ambulatorio nel Comune di Campegine(nucleo di cure primarie n 2)

Distretto di Reggio Emilia

Ambito territoriale: Comuni di Reggio Emilia, Bagnolo in Piano

- 0901 1
con obbligo di apertura del primo ambulatorio nel Comune di Reggio Emilia- Nucleo Cure primarie n 1 (Comune di Reggio Emilia)

 Pediatria di Libera Scelta

- | | |
|---|---|
| (da assegnare solo in caso di effettiva cessazione del titolare) | 1 |
| - 0902
con obbligo di apertura del primo ambulatorio nel Comune di Reggio Emilia- Nucleo Cure primarie n 2 (Comune di Reggio Emilia) | 1 |
| - 0903
con obbligo di apertura del primo ambulatorio nel Comune di Reggio Emilia- Nucleo Cure primarie n 4 (Comune di Reggio Emilia) | 1 |
| - 0904
con obbligo di apertura del primo ambulatorio nel Comune di Reggio Emilia- Nucleo Cure primarie n 5 (Comune di Reggio Emilia)
(da assegnare solo in caso di effettiva cessazione del titolare) | 2 |

Distretto di Correggio

Ambito territoriale: Comuni di Correggio, San Martino in Rio, Campagnola Emilia, Fabbrico, Rio Saliceto, Rolo

- | | |
|---|---|
| - 1101
con obbligo di apertura di primo ambulatorio nel Comune di Fabbrico(nucleo di cure primarie n 2) | 1 |
|---|---|

Azienda USL di Modena

Distretto di Pavullo

Ambito territoriale: Comuni di Pavullo, Serramazzone, Polinago, Lama Mocogno

- | | |
|---|---|
| - 1801
Con obbligo di apertura di studio medico nel Comune di Pavullo. | 1 |
|---|---|

Azienda USL di Bologna

Distretto di APPENNINO BOLOGNESE

Ambito territoriale: Comuni di Alto Reno, Caste di Casio, Lizzano in Belvedere, Gaggio Montano

- | | |
|---|---|
| - 2101
con obbligo di apertura studio medico principale in località Porretta Terme e di un secondo studio a Gaggio Montano | 1 |
|---|---|

Ambito territoriale: Comuni di Vergato, Grizzana Morandi, Castel d'Aiano

- | | |
|--------|---|
| - 2102 | 1 |
|--------|---|

Azienda USL di Imola

Distretto di Imola

Ambito territoriale: Comuni di Imola, Mordano e Vallata del Santerno (Comuni di Castelfiumanese, Borgo Tossignano, Fontenelice, Castel del Rio)

- | | |
|---|---|
| - 2301
con obbligo di apertura del primo studio medico nel Comune di Imola e del secondo studio medico nel Comune di Borgo Tossignano per almeno due giorni settimanali. | 1 |
|---|---|

Pediatria di Libera Scelta

Azienda USL DELLA ROMAGNA - DIPARTIMENTO DI FORLI'-CESENA

Distretto di CESENA - VALLE DEL SAVIO

Ambito territoriale: Comuni di Cesena, Montiano, Bagno di Romagna., Verghereto, Mercato Saraceno., Sarsina

- 3901 1
vincolo di apertura di uno studio pediatrico nel Comune di Cesena

Azienda USL DELLA ROMAGNA - DIPARTIMENTO DI RIMINI

Distretto di Rimini

Ambito territoriale: Comune di Rimini

- 4001 1

Distretto di Riccione

Ambito territoriale: Comuni di Cattolica, San Giovanni in Marignano

- 4101 1



Allegato B

**Portale per l'iscrizione on line
alle graduatorie per incarichi a tempo indeterminato
nelle zone carenti
dei settori della medicina generale convenzionata
e
della pediatria di libera scelta**

GUIDA ALL'UTILIZZO



INDICE

1	Introduzione.....	4
2	Accesso al portale	4
2.1	Utenti in possesso di credenziali GRU	4
2.2	Utenti senza credenziali GRU.....	4
2.2.1	Fase di registrazione	5
2.2.2	Recupero delle credenziali.....	7
3	Informazioni di carattere generale.....	9
3.1	Stati della domanda	9
3.2	Recepimento domande.....	9
3.3	Muoversi tra le pagine.....	10
3.4	Salvataggi intermedi	10
4	Gestione della domanda.....	10
4.1	Inserimento domanda	12
4.2	Base	13
	Tipologia di domanda "per graduatoria"	15
4.3	Zone	15
4.4	Conferma	17
	Attestazione imposta di bollo	17
	Documento di identità	17
	Chiusura della domanda	17
	Invio delle domande	18



INDICE DELLE FIGURE

FIGURA 1 – LOGIN E REGISTRAZIONE.....	5
FIGURA 2 – INFORMATIVA SUL TRATTAMENTO DEI DATI PERSONALI.....	5
FIGURA 3 - DATI DI REGISTRAZIONE.....	6
FIGURA 4 - AVVISO MAIL DI AVVENUTA REGISTRAZIONE	6
FIGURA 5 – RECUPERO CREDENZIALI.....	7
FIGURA 6 - RICHIESTA CODICE OTP	7
FIGURA 7 - INVIO CODICE OTP.....	8
FIGURA 8 - INSERIMENTO CODICE OPT	8
FIGURA 9 - CAMBIO PASSWORD.....	8
FIGURA 10 – ELENCO DOMANDE PRESENTATE E LORO STATO	11
FIGURA 11 - SEZIONI DI COMPILAZIONE DELLA DOMANDA	13
FIGURA 12 – INFORMAZIONI DI TESTATA DELLE SEZIONI	13
FIGURA 13 - SEZIONE BASE	14
FIGURA 14 - SEZIONE BASE – DATI MANCANTI NEL PROFILO.....	14
FIGURA 15 - MODIFICA-VISUALIZZAZIONE DEL PROFILO	14
FIGURA 16 - PULSANTI FUNZIONALI ALBERO DI SELEZIONE DELLE ZONE	15
FIGURA 17 - SCELTA DI ZONE – ALBERO COMPRESSO	16
FIGURA 18 - SCELTA DI ZONE – ALBERO ESPANSO.....	16
FIGURA 19 – VISUALIZZAZIONE ELENCO ZONE SELEZIONATE	16



1 Introduzione

Il presente documento descrive la procedura di registrazione al portale del sistema GRU (Gestione Risorse Umane) per l'inoltro della domanda di iscrizione alle graduatorie aziendali per il conferimento di incarichi a tempo indeterminato negli ambiti territoriali carenti dei settori della medicina generale convenzionata e della pediatria di libera scelta e descrive inoltre le modalità di inserimento della domanda.

Nel seguito il portale sarà indicato con PZC (Portale Zone Carenti).

2 Accesso al portale

Per l'utilizzo del portale è richiesto uno dei seguenti browser:

- Chrome 56 e successivi
- Firefox 51 e successivi
- Internet Explorer 11
- Microsoft Edge
- Safari MacOS 8.0 e successivi

2.1 Utenti in possesso di credenziali GRU

Gli utenti in possesso di credenziali GRU, una volta collegati al sistema GRU, avranno una voce di menu apposita che li collega al PZC senza doversi autenticare.

2.2 Utenti senza credenziali GRU

Gli utenti non in possesso di credenziali GRU, dovranno collegarsi al PZC digitando il seguente URL <https://zonecarentiweb-gru.progetto-sole.it> e dovranno registrarsi per ottenere le credenziali¹.

Collegandosi al portale viene visualizzata la seguente maschera:

¹ Questa modalità di accesso: registrazione e URL può essere utilizzata anche da utenti in possesso di credenziali GRU



Figura 1 – Login e registrazione

da cui è possibile:

- effettuare il login se si possiedono già le credenziali di accesso
- registrarsi per ottenere le credenziali di accesso
- recuperare la password in caso di smarrimento/dimenticanza

2.2.1 Fase di registrazione

Selezionando REGISTRATI si apre la schermata per la registrazione che mostra l’informativa sul trattamento dei dati personali a cui, dopo averne presa visione, occorre dare il consenso per poter procedere con la registrazione.

Figura 2 - Informativa sul trattamento dei dati personali



I dati necessari per la registrazione sono contrassegnati da *; Nazione e Comune sono selezionabili da menu a tendina. I dati che vengono inseriti in fase di registrazione sono le informazioni di base che vanno a comporre il Profilo Utente.

Compilata la maschera, con il tasto Salva, vengono salvati i dati e un messaggio comunica l'avvenuta registrazione; chiudendo il messaggio si è automaticamente ridiretti sulla pagina per l'inserimento della domanda.

Figura 3 - Dati di registrazione

La conferma di avvenuta registrazione viene anche inviata all'indirizzo di posta elettronica normale (Email) rilasciato dall'utente.



Figura 4 - Avviso mail di avvenuta registrazione



2.2.2 Recupero delle credenziali

Le credenziali di accesso sono:

- il Codice Fiscale
- la Password che l'utente ha impostato in fase di registrazione.

Il sistema non registra la password in chiaro e qualora l'utente non la ricordi, occorre resettarla seguendo la seguente procedura:

- dalla schermata di Login (Figura 1) premere il pulsante in alto a destra "Recupera credenziali di accesso"

Figura 5 – recupero credenziali

- nella schermata che si apre digitare il proprio Codice Fiscale e premere "invia un nuovo codice"

Figura 6 - richiesta codice OTP

- al medico richiedente viene inviato un codice OTP all'indirizzo mail (Email) che ha indicato quando si è registrato



Figura 7 - invio codice OTP

- L'utente deve inserire il codice OTP ricevuto nell'apposito campo e premere Conferma

Figura 8 - inserimento codice OPT

- Inserito il codice OTP, il sistema chiede il cambio password; inseriti i dati richiesti e premuto Conferma, un messaggio comunica l'avvenuto cambio

Figura 9 - cambio password

- Viene ripresentata la schermata di login (Figura 1) da cui poter effettuare l'accesso inserendo la nuova password.



3 Informazioni di carattere generale

Per i settori della medicina generale le tipologie di domanda presentabili sono:

- Trasferimento
- Per Graduatoria
- Neodiplomati
- Corsisti

Per la pediatria di libera scelta le tipologie di domanda presentabili sono:

- Trasferimento
- Per Graduatoria
- Neodiplomati

Attenzione! Il sistema, sulla base del CF del medico loggato, verifica se il medico è iscritto alla graduatoria regionale. In caso di esito negativo, nella lista di tipologie di domanda selezionabili non viene mostrata la tipologia "per graduatoria".

In una domanda, il candidato può esprimere la preferenza per una o più zone/ambiti carenti.

Ogni domanda necessita del pagamento di una distinta imposta di bollo.

3.1 Stati della domanda

Una domanda può essere in uno dei seguenti stati:

- Aperta → il medico ha iniziato la compilazione della domanda ma non l'ha completata
- Chiusa → il medico ha completato la domanda e tutti i dati obbligatori sono stati inseriti
- Non Presentata → il medico non ha ancora fatto domanda per quel settore

3.2 Recepimento domande

Al termine del periodo ammesso per la presentazione delle domande, verranno prese in considerazione, ossia considerate INVIATE, solo le domande che risultano in stato CHIUSA.

Come data di Invio viene considerata la data di Chiusura della domanda.



3.3 Muoversi tra le pagine

Per muoversi tra le pagine della domanda, qualora non sia fatto in automatico dal sistema, occorre utilizzare sempre e solo i **pulsanti Avanti e Indietro** messi a disposizione dal sistema stesso.

3.4 Salvataggi intermedi

Ogni pagina presenta il pulsante Salva, con il quale vengono salvati i dati di quella sola pagina. Si può uscire dal portale (Logout) anche senza aver completato l'inserimento della domanda e procedere in un tempo successivo al completamento. Sono memorizzati solo i dati delle pagine salvate sino a quel momento. La domanda risulta così in stato **Aperta**.

4 Gestione della domanda

Eseguito l'accesso si apre la schermata con indicazione delle domande presentate dal soggetto collegato e lo stato delle stesse:

Benvenuto					
CASUALE TESTSIGNORE					
				Profilo	Logout
Settore	Domanda	Data	Stato	Manuale Utente ?	
				Azione	
Assistenza primaria (AP)	Non presentata			+	
Continuità Assistenziale (CA)	Non presentata			+	
Medicina Emergenza Territoriale (MET)	Non presentata			+	
Pediatri Libera Scelta (PLS)	Non presentata			+	



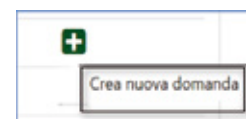
Benvenuto CASUALE TESTSIGNORE				
Settore	Domanda	Data	Stato	Azione
Assistenza primaria (AP)	Neodiplomati	01/10/2020 10:28	Aperta	
Continuità Assistenziale (CA)	Non presentata			
Medicina Emergenza Territoriale (MET)	Non presentata			
Pediatri Libera Scelta (PLS)	Non presentata			

Benvenuto CASUALE TESTSIGNORE				
Settore	Domanda	Data	Stato	Azione
Assistenza primaria (AP)	Neodiplomati	01/10/2020 15:21	Chiusa il 01/10/2020	
Continuità Assistenziale (CA)	Non presentata			
Medicina Emergenza Territoriale (MET)	Non presentata			
Pediatri Libera Scelta (PLS)	Non presentata			

Figura 10 – Elenco domande presentate e loro stato

I simboli a fianco delle domande hanno il seguente significato:

Consente di inserire una nuova domanda per il corrispondente settore della medicina generale o per la Pediatria.



Consente di modificare una domanda in stato APERTA per completarla.





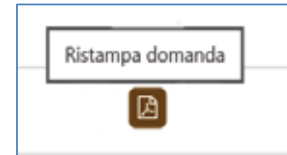
Consente di riaprire una domanda precedentemente chiusa, riportandola in stato Aperta e quindi modificabile



Consente di cancellare la domanda. L'eventuale bollo indicato in una domanda che è stata cancellata viene anch'esso cancellato e può essere indicato nuovamente su altra domanda da inviare.

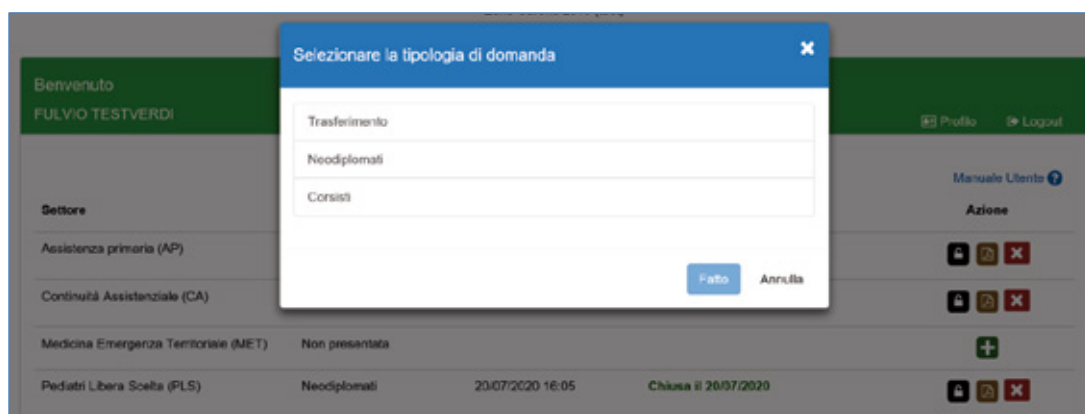
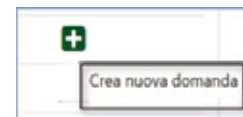


Consente, per le sole domande CHIUSE, la ristampa in qualsiasi momento durante il periodo ammesso per la compilazione delle domande.



4.1 Inserimento domanda

Il pulsante apre la lista delle tipologie di domanda presentabili per il settore scelto



Selezionata la tipologia e premuto il tasto fatto, si apre la schermata per la compilazione della domanda. Le informazioni richieste variano a seconda della tipologia della domanda e del settore.



Tutte le tipologie di domanda sono organizzate in tre sezioni di compilazione: Base, Zone e Conferma (la sezione corrente che si sta compilando risulta in evidenza grassetto):

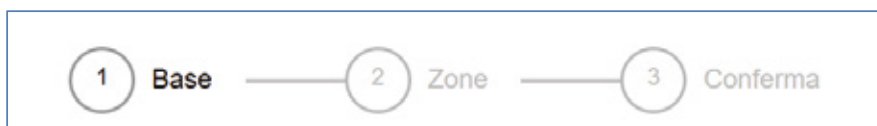


Figura 11 - Sezioni di compilazione della domanda

Tutte tre le sezioni riportano in alto il settore e la tipologia di domanda che si sta compilando , lo stato della domanda e i dati anagrafici inseriti dal medico in fase di registrazione:



Figura 12 - Informazioni di testata delle sezioni

Nelle sezioni, i dati OBBLIGATORI sono sempre contrassegnati con un * .

4.2 Base

La sezione si compone di sotto-sezioni ciascuna delle quali corrisponde alle informazioni che devono essere compilate e utili alla formazione della graduatoria. Le informazioni da compilare variano a seconda della tipologia e del settore.

Il candidato viene guidato nella compilazione e alcune informazioni sono richieste in base alle risposte fornite nei quesiti precedenti.



Ogni sotto-sezione si espande/chiude cliccando sulla freccia a destra.

Alcune sotto-sezioni sono già precompilate con i dati presenti nel profilo utente e si presentano già espanso.

Figura 13 - Sezione Base

Nel caso sia la prima domanda che viene compilata dopo la registrazione, un messaggio indica la mancanza di dati del Profilo, dati necessari per poter proseguire nella compilazione della domanda.

Figura 14 - Sezione Base – dati mancanti nel profilo

Il pulsante "Profilo" in alto a destra permette di visualizzare, completare e modificare i dati del proprio Profilo.

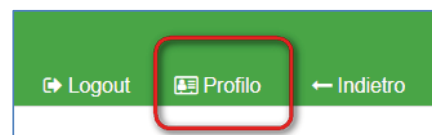


Figura 15 - Modifica-Visualizzazione del Profilo


Completati o modificati i dati del Profilo, premere **Salva** e poi il tasto **Indietro** posto in alto a destra della pagina; si ritorna in questo modo alla pagina di compilazione della domanda. (NON utilizzare la freccia ← del browser per tornare indietro).



Attenzione!

La modifica del profilo è possibile durante tutto il periodo ammesso per la presentazione delle domande. Alla fine del periodo ammesso per la presentazione delle domande, il profilo viene "congelato" e i dati in esso registrati vengono associati a TUTTE le domande in stato CHIUSA, anche a quelle chiuse precedentemente alla modifica del profilo. Poiché il medico alla chiusura della domanda riceve una mail con allegato il pdf della domanda presentata, ci potrebbe quindi essere una diversità tra i dati del profilo presenti nella stampa ricevuta con la mail e i dati del profilo recepiti dall'Azienda, che saranno quelli ultimi e più aggiornati forniti dall'utente stesso. Qualora il medico debba comunicare eventuali variazioni al proprio profilo **dopo il periodo ammesso di presentazione delle domande**, potrà farlo solo tramite canali extra sistema.

Il sistema evidenzia le domande chiuse in data precedente all'ultima modifica del profilo con la

seguinte simbologia : Chiusa .

Tipologia di domanda "per graduatoria"

Come indicato al precedente capitolo 3 , il sistema, sulla base del CF del medico loggato, verifica se il medico è iscritto alla graduatoria regionale e pertanto questa tipologia di domanda sarà accessibile solo ai medici iscritti nella vigente graduatoria regionale.

In tal caso verrà mostrato in automatico il punteggio del medico in graduatoria regionale. Il medico, con il salvataggio della domanda, dichiara la correttezza dei dati mostrati.

4.3 Zone

In questa sezione è possibile indicare le zone per le quali si intende presentare domanda. La pagina è divisa in due parti:

"Zone Scelte" riassume l'elenco delle Zone scelte nella parte sottostante "Zone Carenti" ; "Zone carenti" mostra l'albero delle zone disponibili dichiarate carenti per il settore scelto (AP,CA,MET,PLS).

L'albero può essere espanso/compresso selezionato/deselezionato tutto con gli appositi pulsanti indicati in figura



Figura 16 - pulsanti funzionali albero di selezione delle zone



La selezione effettuata in blocco su un livello (in **Figura 17** livello USL) equivale alla scelta di TUTTE le zone carenti relative a quel livello.



Figura 17 - Scelta di zone – albero compresso

L'espansione di tutto l'albero consente scelte più dettagliate e consente anche di vedere, zona per zona, il numero di carenze.




Figura 18 - Scelta di zone – albero espanso

Scelte le zone e dopo aver salvato, esse verranno elencate nell'area Zone Scelte

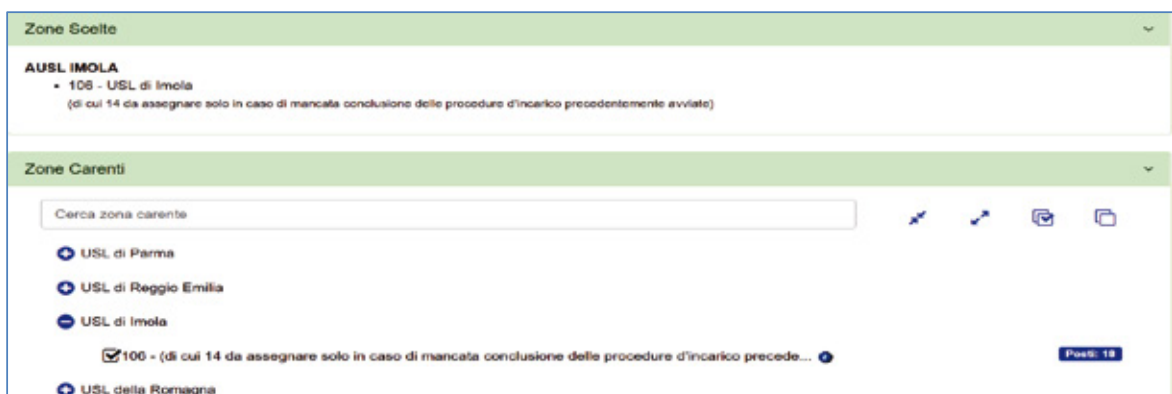


Figura 19 – Visualizzazione elenco zone selezionate



4.4 Conferma

È la sezione in cui è possibile caricare copia dei documenti obbligatoriamente da allegare che sono:

- attestazione imposta bollo
- documento di identità

Gli allegati vanno caricati sul sistema e sono ammessi solo i formati jpeg e pdf.

Attestazione imposta di bollo



Ogni domanda necessita di un bollo. Il medico può scaricare da questa sezione il modulo di attestazione pagamento dell'imposta di bollo, lo dovrà compilare e poi applicarvi la marca da bollo. Dovrà poi scansionare – in formato pdf o jpeg – il modulo e provvedere al suo caricamento nell'apposito campo previsto dal sistema.

Il sistema richiede obbligatoriamente anche il codice identificativo del BOLLO (riportato anche sul modulo) e controlla che sia diverso da altri codici identificativi inseriti precedentemente per altre domande.

Documento di identità

È obbligatorio allegare copia scansionata, in formato pdf o jpeg, di un documento di identità; sono ammessi i seguenti tipi di documento: Carta Identità, Patente, Passaporto. Occorre inoltre indicare in chiaro anche il numero identificativo del documento di identità.

Chiusura della domanda

Giunti all'ultima schermata occorre salvare i dati con il tasto Salva; solo allora il pulsante *Concludi domanda* si abilita dando  la possibilità di chiudere la domanda (se si salvano i dati e poi si esce con il tasto , la domanda risulterà ancora Aperta).

Un messaggio avverte della chiusura corretta della domanda e una mail viene inviata all'indirizzo di mail generico (Email) lasciato all'atto della registrazione e registrato nel profilo. La mail avrà in allegato copia della domanda come ricevuta.

Attenzione!

Se una domanda chiusa viene riaperta e poi modificata, al termine, con il pulsante "Salva e Chiudi Domanda", viene spedita al medico un'altra mail con allegata copia della nuova domanda



modificata. Se la domanda che è stata modificata era tra quelle recuperate dal sistema delle graduatorie regionali, nella stampa vengono riportati, per i dati di bollo e documento di identità, i riferimenti ai nomi dei file attribuiti dal sistema delle graduatorie regionali.

Una domanda chiusa, comprese quelle recuperate dal sistema delle graduatorie regionali, può essere modificata fino al termine del periodo ammesso per la presentazione delle domande; per tale motivo, le domande, anche in stato di CHIUSA, saranno considerate dalle Aziende solo al termine del periodo di presentazione delle domande.

Invio delle domande

Al termine del periodo ammesso per l'invio delle domande, il sistema considera solo le domande in stato CHIUSA e le trasmette alle Aziende di competenza. Fanno eccezione le domande importate dal sistema regionale che verranno tutte prese in considerazione indipendentemente dal loro stato e trasmesse alle Aziende di competenza.

Come data di Invio viene considerata la data di Chiusura della domanda e, per quelle importate dal sistema regionale rimaste in stato Aperta, viene considerata la data di ultima modifica.

Solo a questo punto le Aziende procederanno alla valutazione delle domande ai fini della formulazione delle graduatorie.

REGIONE EMILIA-ROMAGNA

DETERMINAZIONE DEL RESPONSABILE DEL SERVIZIO ASSISTENZA TERRITORIALE 21 OTTOBRE 2021, N. 19489

Pubblicazione degli incarichi vacanti di emergenza sanitaria territoriale presso le Aziende USL della Regione Emilia-Romagna - II semestre 2021

IL DIRIGENTE FIRMATARIO

Visto il testo coordinato tra l'Accordo Collettivo Nazionale (A.C.N.) per la Medicina Generale 18 giugno 2020, l'Accordo Collettivo Nazionale (A.C.N.) per la Medicina Generale 21 giugno 2018, e l'Accordo Collettivo Nazionale (A.C.N.) per la Medicina Generale 23 marzo 2005 e s.m.i., all'art.11, che riprendendo quanto già previsto all'art.92, comma 1, dell'Accordo Collettivo Nazionale per la Medicina Generale 23 marzo 2005 e s.m.i., prevede che la Regione pubblichi nel Bollettino Ufficiale gli incarichi vacanti di emergenza sanitaria territoriale, individuati con formale determinazione delle Aziende USL;

Dato atto che per l'assegnazione degli incarichi vacanti si utilizza la graduatoria regionale per la medicina generale valevole per il 2021, pubblicata nel Bollettino Ufficiale della Regione n. 414 del 30 novembre 2020;

Preso atto delle richieste di pubblicazione degli incarichi vacanti di emergenza sanitaria territoriale individuati dalle Aziende USL, relativamente al secondo semestre 2021, elencati nell'Allegato 1) parte integrante del presente provvedimento;

Attestato che il sottoscritto dirigente, responsabile del procedimento, non si trova in situazione di conflitto, anche potenziale, di interessi;

Attestata, la regolarità amministrativa del presente atto;
determina

a) di pubblicare nel Bollettino Ufficiale della Regione, come previsto dall'art.11 dell'Accordo Collettivo Nazionale (A.C.N.) per la Medicina Generale 18 giugno 2020, testo coordinato con l'Accordo Collettivo Nazionale (A.C.N.) per la Medicina Generale 21 giugno 2018 e con l'Accordo Collettivo Nazionale (A.C.N.) per la Medicina Generale 23 marzo 2005 e s.m.i., l'avviso Allegato 1), parte integrante del presente provvedimento, riportante gli incarichi vacanti di emergenza sanitaria territoriale individuati dalle Aziende USL della Regione Emilia-Romagna relativamente al secondo semestre 2021, i criteri e le modalità di assegnazione degli incarichi.

La Responsabile del Servizio
Fabia Franchi

Allegato n. 1

Incarichi vacanti di emergenza sanitaria territoriale presso le Aziende USL della Regione Emilia-Romagna - 2° semestre 2021. Art.11 dell'Accordo Collettivo Nazionale per la disciplina dei rapporti con i medici di medicina generale 18 giugno 2020, testo coordinato con l'art.7 dell'Accordo Collettivo Nazionale (A.C.N.) per la Medicina Generale 21 giugno 2018 e con all'art. 92, comma 1 dell'Accordo Collettivo Nazionale (A.C.N.) per la Medicina Generale 23 marzo 2005 e s.m.i.

Entro 20 giorni dalla data di pubblicazione del presente Bollettino i medici interessati possono presentare domanda di partecipazione all'assegnazione degli incarichi vacanti - per trasferimento, per graduatoria, medici che hanno acquisito il diploma di formazione specifica in medicina generale successivamente al 31.01.2020, medici frequentanti il corso di formazione specifica in medicina generale (possono partecipare all'assegnazione di tali incarichi solo i medici iscritti ai corsi di formazione specifica in medicina generale istituiti presso la Regione Emilia-Romagna).

La compilazione e l'invio delle domande dovrà avvenire esclusivamente in modalità "on line", mediante l'utilizzo del programma informatico appositamente sviluppato, che consente la ricezione e la gestione delle domande in via telematica e disponibile al seguente link:
<https://zonecarentiweb-gru.progetto-sole.it>

Altre modalità di trasmissione saranno ritenute **causa di esclusione** della domanda.

Si evidenzia che al fine della partecipazione la domanda, in modalità "on line", deve essere "**chiusa**" da parte del medico.

L'importo della marca da bollo da inserire nell'apposito programma informatico, con le modalità contenute nella guida all'utilizzo, è pari ad € 16,00.

Si allega al presente Avviso la "Guida all'utilizzo del programma informatico".

Si precisa che il conferimento degli incarichi, di cui al presente avviso, che sono stati pubblicati in previsione di pensionamento del titolare, è subordinato all'effettiva cessazione del medico che potrebbe rimanere in servizio oltre la data di pensionamento, per il periodo di emergenza COVID-19, di cui alla Delibera del Consiglio dei Ministri del 31 gennaio 2020.

I candidati possono rivolgersi - per qualsiasi informazione **di carattere amministrativo** relativa alla presente procedura - all'Azienda USL di Imola – Dipartimento Cure Primarie (dal lunedì al venerdì dalle ore 9,00 alle ore 12,00 tel.0542- 604224 - 604336 - 604318) **ed alle singole Aziende per informazioni sugli incarichi vacanti.**

Per qualsiasi altra informazione **di carattere tecnico/informatico**, problemi di navigazione o di **tipo tecnico**, sarà possibile contattare Lepida ScpA ai seguenti recapiti:
telefono: 051 – 6092117 (dal lunedì al venerdì dalle 8,30 alle 12,30 e dalle 14,00 alle 17,30)
Indirizzo mail: assistenza.zonecarentiweb@lepida.it

Si evidenzia che l'assistenza – sia di carattere amministrativo che di carattere tecnico/informatico – il giorno di scadenza per la presentazione delle domande sarà assicurata **fino alle ore 12,00**. Resta inteso che le domande potranno essere comunque inviate entro le ore 23,59 del giorno di scadenza.

L'Azienda USL di Imola provvederà:

- alla predisposizione delle graduatorie, che verranno pubblicate, a partire dal **28.01.2022**, sul sito internet dell'AUSL di Imola: www.ausl.imola.bo.it alla voce "Avvisi e graduatorie Personale Convenzionato" ove sarà disponibile anche la relativa modulistica (autocertificazione informativa e modulo di disponibilità);
- all'assegnazione degli incarichi vacanti anche per conto delle altre Aziende USL, che restano competenti all'adozione del provvedimento di incarico.

Ai fini dell'assegnazione degli incarichi vacanti, tutti i medici presenti nelle graduatorie pubblicate sul sito dell'AUSL di Imola sono convocati presso la Regione Emilia-Romagna – Assessorato alla Salute - viale A. Moro, 21 – BOLOGNA nella giornata di GIOVEDI' 10 FEBBRAIO 2022

In funzione dell'attuale situazione emergenziale legata alla diffusione del Covid-19, al fine di evitare assembramenti, contestualmente alla pubblicazione della graduatoria, sul sito internet dell'AUSL di Imola (www.ausl.imola.bo.it) verranno pubblicate le **modalità di scaglionamento orario di convocazione**.

All'assegnazione i medici dovranno presentarsi muniti di:

- valido documento di riconoscimento
- modulo dell'autocertificazione informativa **già compilato**

I medici non potranno accedere liberamente alla struttura, ma verranno accolti al piano terra – **all'esterno** della struttura - da un funzionario dell'Azienda USL di Imola o della Regione Emilia-Romagna che provvederà a fare entrare i candidati per scaglioni, che dovranno essere muniti di mascherina. Al termine di ogni assegnazione, il medico che ha accettato l'incarico verrà accompagnato all'uscita e verrà comunicato agli assistenti l'esito della suddetta assegnazione; quindi verrà fatto entrare lo scaglione di medici successivo, che segue in graduatoria.

I medici dovranno presentarsi muniti di valido documento di riconoscimento.

La presente comunicazione della data ed orari di convocazione sostituisce a tutti gli effetti la convocazione tramite raccomandata A/R

In caso di impedimento a partecipare nella data ed ora sopraindicate, i candidati dovranno comunicare, **mediante fax o via posta elettronica certificata (pec) all'indirizzo: cureprimarie@pec.ausl.imola.bo.it indierogabilmente entro il 02.02.2022**, la propria disponibilità all'accettazione utilizzando l'apposito modulo indirizzato a: Azienda U.S.L. di Imola – Dipartimento Cure Primarie fax n. 0542/604456, **unitamente all'autocertificazione informativa, compilata e sottoscritta ed alla fotocopia di un valido documento di identità**.

La modulistica da utilizzare sarà reperibile nel sito www.ausl.imola.bo.it alla voce "Avvisi e graduatorie Personale Convenzionato", contestualmente alla pubblicazione delle graduatorie.

In tale comunicazione il medico dovrà **necessariamente** indicare le priorità di scelta dell'incarico vacante riportando i codici identificativi degli stessi. La mancata indicazione delle priorità nella dichiarazione di disponibilità all'accettazione, l'assegnazione del primo incarico disponibile secondo l'ordine riportato nella domanda. Non verranno presi in considerazione incarichi vacanti che non siano stati indicati nella domanda di partecipazione. L'assegnazione degli incarichi avverrà secondo l'ordine di posizione nelle rispettive graduatorie, tenuto conto delle priorità espresse.

E' indispensabile la massima puntualità ai fini della corretta assegnazione degli incarichi. L'assenza o la mancata/tardiva comunicazione via fax sono considerate rinuncia all'assegnazione.

Nessuna ulteriore comunicazione sarà inviata per raccomandata relativamente all'espletamento delle procedure di assegnazione degli incarichi vacanti

L'esito della procedura di assegnazione degli incarichi verrà pubblicato nel sito www.ausl.imola.bo.it a decorrere dal **14.02.2022**. I medici che risulteranno assegnatari degli incarichi vacanti si dovranno rivolgere direttamente

alle Aziende USL di assegnazione per ricevere informazioni in merito alle modalità di conferimento degli incarichi.

Le graduatorie predisposte saranno pubblicate nell'Albo on line dell'Azienda USL di Imola.

Ai sensi dell'art. 13 del D. Lgs 30 giugno 2003, n. 196 "Codice in materia di protezione dei dati personali" (Codice Privacy) e del Regolamento Europeo 2016/679 e in relazione ai dati personali richiesti si informa che tali dati verranno trattati esclusivamente per le finalità e gli adempimenti istituzionali previsti dall'A.C.N. per la disciplina dei rapporti con i medici di medicina generale.

Possono concorrere al conferimento degli incarichi vacanti pubblicati **i medici in possesso dell'attestato di idoneità rilasciato dopo la frequenza dell'apposito corso di formazione previsto dall'art.96** del vigente Accordo Collettivo Nazionale per la disciplina dei rapporti con i medici di medicina generale, secondo le seguenti modalità

a) per trasferimento

i medici titolari di incarico a tempo indeterminato per la emergenza sanitaria territoriale in un'Azienda USL della Regione Emilia-Romagna o in un'Azienda USL di altra Regione, a condizione che risultino titolari rispettivamente da almeno un anno e da almeno due anni dell'incarico dal quale provengono.

La data cui fare riferimento per il calcolo dell'anzianità di servizio a tempo indeterminato e a tempo determinato è quella riportata in calce nella sottoscrizione della domanda.

I trasferimenti sono possibili fino alla concorrenza di un terzo dei posti disponibili in ciascuna Azienda e i quozienti frazionali ottenuti nel calcolo si approssimano alla unità più vicina. In caso di disponibilità di un solo posto per questo può essere esercitato il diritto di trasferimento.

Il medico che accetta l'incarico per trasferimento, anche mediante dichiarazione di disponibilità inviata via fax o via posta elettronica certificata (pec) all'indirizzo: cureprimarie@ausl.pec.imola.it, decade dall'incarico di provenienza dalla data di decorrenza del nuovo incarico.

I medici sono graduati in base all'anzianità di incarico a tempo indeterminato nell'emergenza sanitaria territoriale, detratti i periodi di eventuale sospensione dall'incarico di cui all'articolo 18, comma 1 ACN vigente.

In caso di pari posizione, i medici sono graduati nell'ordine di minore età, voto di laurea ed anzianità di laurea.

b) per graduatoria

i medici iscritti nella graduatoria regionale per la medicina generale valevole per il 2021 (pubblicata nel BUR n. 414 del 30 novembre 2020), che siano in possesso dei requisiti necessari per le attività di emergenza sanitaria territoriale, che verranno graduati secondo il punteggio riportato nella graduatoria regionale di settore dell'emergenza sanitaria territoriale vigente.

A parità di punteggio si applicano i seguenti criteri di priorità per:

- medici già incaricati a tempo indeterminato presso la stessa Azienda nel servizio di continuità assistenziale, di cui al capo III del vigente Accordo Collettivo Nazionale per la disciplina dei rapporti con i medici di medicina generale;
- medici incaricati a tempo indeterminato di continuità assistenziale nell'ambito della stessa Regione, con priorità per quelli residenti nell'ambito della stessa Azienda da almeno un anno antecedente la data di pubblicazione dell'incarico vacante;
- medici inseriti nella graduatoria regionale, con priorità per quelli residenti nell'ambito della stessa Azienda da almeno un anno antecedente la data di pubblicazione dell'incarico vacante.

'c) i medici che abbiano acquisito il diploma di formazione specifica in medicina generale successivamente al 31.01.2020 (data di scadenza della presentazione della domanda di inclusione in graduatoria regionale valida per l'anno in corso), autocertificandone il possesso all'atto della presentazione della domanda. Tali medici sono graduati nell'ordine della minore età al conseguimento del diploma di laurea, del voto di laurea e dell'anzianità di laurea, con priorità di interpello per i residenti nel territorio aziendale, in Regione e da ultimo fuori Regione. Tali medici concorrono successivamente ai trasferimenti ed ai medici inclusi nella graduatoria regionale valida per l'anno 2021.

d) i medici frequentanti il corso di formazione specifica in medicina generale

i medici frequentanti il corso di formazione specifica in medicina generale sono interpellati nel seguente ordine:

- medici frequentanti la terza annualità di frequenza del corso
- medici frequentanti la seconda annualità di frequenza del corso
- medici frequentanti la prima annualità di frequenza del corso

in attuazione dell'art.92, commi 11 e 13 dell'ACN 21.06.2018, a parità di annualità di frequenza in ciascuna categoria, i medici sono ordinati in base ai seguenti criteri:

- minore età al conseguimento del diploma di laurea
- voto di laurea
- anzianità di laurea

con priorità di interpello per i medici residenti - alla data di pubblicazione delle carenze - nel territorio aziendale.

Possono partecipare all'assegnazione di tali incarichi solo i medici iscritti ai corsi di formazione specifica in medicina generale istituiti presso la Regione Emilia-Romagna

I medici già titolari di incarico a tempo indeterminato di emergenza sanitaria territoriale, anche se iscritti nella vigente graduatoria regionale per la medicina generale, possono partecipare per graduatoria regionale solo in un settore diverso da quello in cui sono titolari (art.2, comma 1 ACN per la medicina generale 21.06.2018 che riporta l'art.15, comma 8 dell'A.C.N. per la medicina generale 23.03.2005 e s.m.i.).

In fase di assegnazione l'AUSL di Imola interpella prioritariamente i medici di cui alla lettera a) in base all'anzianità di servizio. Laddove risulti necessario, interpella successivamente i medici di cui alla lettera b) e, solo ancora successivamente, interpella i medici di cui alla lettera c) con priorità di interpello per i residenti nel territorio aziendale, ed, infine, i medici di cui alla lettera d)

Le condizioni ed i requisiti di cui ai precedenti punti a), b), c) e d) devono essere mantenuti fino all'assegnazione degli incarichi.

Si allegano al presente avviso:

- **Allegato A: Incarichi vacanti di emergenza sanitaria territoriale 2° semestre 2021 individuati dalle Aziende USL della Regione Emilia-Romagna**
- **Allegato B: Guida all'utilizzo del portale per l'iscrizione on line alle graduatorie per incarichi a tempo indeterminato degli ambiti territoriali vacanti di assistenza primaria - settori della medicina generale e della pediatria di libera scelta**

Il presente avviso è consultabile anche on line sul portale del Servizio Sanitario Regionale "ER-Salute" alla pagina:

<http://salute.regione.emilia-romagna.it/medicina-convenzionata/avvisi-e-moduli>

Emergenza sanitaria territoriale

Incarichi vacanti di emergenza sanitaria territoriale, presso le Aziende USL della Regione Emilia-Romagna - secondo semestre 2021

	Numero incarichi vacanti
Azienda USL di Piacenza	
- 101	3
Azienda USL di Parma	
- 102	6
Azienda USL di Reggio Emilia	
- 103	12
Azienda USL di Modena	
P.S. - 118 di Carpi	
- 1041 (per tutti gli incarichi trattasi di postazioni che vengono assegnate prioritariamente, ma con necessità di rotazione su tutte le postazioni territoriali e strutture di Pronto Soccorso del Dipartimento di Emergenza dell'AUSL di Modena)	3
P.S. - 118 di Mirandola	
- 1042 (per tutti gli incarichi trattasi di postazioni che vengono assegnate prioritariamente, ma con necessità di rotazione su tutte le postazioni territoriali e strutture di Pronto Soccorso del Dipartimento di Emergenza dell'AUSL di Modena)	3
P.S. - 118 di Pavullo	
- 1043 (per tutti gli incarichi trattasi di postazioni che vengono assegnate prioritariamente, ma con necessità di rotazione su tutte le postazioni territoriali e strutture di Pronto Soccorso del Dipartimento di Emergenza dell'AUSL di Modena)	3
P.S. - 118 di Vignola	
- 1044 (per tutti gli incarichi trattasi di postazioni che vengono assegnate prioritariamente, ma con necessità di rotazione su tutte le postazioni territoriali e strutture di Pronto Soccorso del Dipartimento di Emergenza dell'AUSL di Modena)	2
Azienda USL di Bologna	
Area di Nord	
- 2501 trattasi di postazioni che vengono assegnate prioritariamente, ma con necessità di rotazione su tutte le postazioni territoriali e strutture dell'Area Spoke dell'AUSL di Bologna.	9
Area di Sud	
- 2101 trattasi di postazioni che vengono assegnate prioritariamente, ma con necessità di rotazione su tutte le postazioni territoriali e strutture dell'Area Spoke dell'AUSL di Bologna.	5

Emergenza sanitaria territoriale

Azienda USL di Ferrara

Distretto di Ovest

- 3001 6

Distretto di Sud-Est

- 3201 8

Azienda USL della Romagna

Ambito di Ravenna

- 110 14
 AMBITO DI RAVENNA

Ambito di Forlì

- 111 7
 AMBITO DI FORLI'

Ambito di Cesena

- 112 4
 AMBITO DI CESENA

Ambito di Rimini

- 113 8
 AMBITO DI RIMINI



Allegato B

**Portale per l'iscrizione on line
alle graduatorie per incarichi a tempo indeterminato
nelle zone carenti
dei settori della medicina generale convenzionata
e
della pediatria di libera scelta**

GUIDA ALL'UTILIZZO



INDICE

1	Introduzione.....	4
2	Accesso al portale	4
2.1	Utenti in possesso di credenziali GRU	4
2.2	Utenti senza credenziali GRU.....	4
2.2.1	Fase di registrazione	5
2.2.2	Recupero delle credenziali.....	7
3	Informazioni di carattere generale.....	9
3.1	Stati della domanda	9
3.2	Recepimento domande.....	9
3.3	Muoversi tra le pagine.....	10
3.4	Salvataggi intermedi	10
4	Gestione della domanda.....	10
4.1	Inserimento domanda	12
4.2	Base	13
	Tipologia di domanda "per graduatoria"	15
4.3	Zone	15
4.4	Conferma	17
	Attestazione imposta di bollo	17
	Documento di identità	17
	Chiusura della domanda	17
	Invio delle domande	18



INDICE DELLE FIGURE

FIGURA 1 – LOGIN E REGISTRAZIONE.....	5
FIGURA 2 – INFORMATIVA SUL TRATTAMENTO DEI DATI PERSONALI.....	5
FIGURA 3 - DATI DI REGISTRAZIONE.....	6
FIGURA 4 - AVVISO MAIL DI AVVENUTA REGISTRAZIONE	6
FIGURA 5 – RECUPERO CREDENZIALI.....	7
FIGURA 6 - RICHIESTA CODICE OTP	7
FIGURA 7 - INVIO CODICE OTP.....	8
FIGURA 8 - INSERIMENTO CODICE OPT	8
FIGURA 9 - CAMBIO PASSWORD.....	8
FIGURA 10 – ELENCO DOMANDE PRESENTATE E LORO STATO	11
FIGURA 11 - SEZIONI DI COMPILAZIONE DELLA DOMANDA	13
FIGURA 12 – INFORMAZIONI DI TESTATA DELLE SEZIONI	13
FIGURA 13 - SEZIONE BASE	14
FIGURA 14 - SEZIONE BASE – DATI MANCANTI NEL PROFILO.....	14
FIGURA 15 - MODIFICA-VISUALIZZAZIONE DEL PROFILO	14
FIGURA 16 - PULSANTI FUNZIONALI ALBERO DI SELEZIONE DELLE ZONE	15
FIGURA 17 - SCELTA DI ZONE – ALBERO COMPRESSO	16
FIGURA 18 - SCELTA DI ZONE – ALBERO ESPANSO.....	16
FIGURA 19 – VISUALIZZAZIONE ELENCO ZONE SELEZIONATE	16



1 Introduzione

Il presente documento descrive la procedura di registrazione al portale del sistema GRU (Gestione Risorse Umane) per l'inoltro della domanda di iscrizione alle graduatorie aziendali per il conferimento di incarichi a tempo indeterminato negli ambiti territoriali carenti dei settori della medicina generale convenzionata e della pediatria di libera scelta e descrive inoltre le modalità di inserimento della domanda.

Nel seguito il portale sarà indicato con PZC (Portale Zone Carenti).

2 Accesso al portale

Per l'utilizzo del portale è richiesto uno dei seguenti browser:

- Chrome 56 e successivi
- Firefox 51 e successivi
- Internet Explorer 11
- Microsoft Edge
- Safari MacOS 8.0 e successivi

2.1 Utenti in possesso di credenziali GRU

Gli utenti in possesso di credenziali GRU, una volta collegati al sistema GRU, avranno una voce di menu apposita che li collega al PZC senza doversi autenticare.

2.2 Utenti senza credenziali GRU

Gli utenti non in possesso di credenziali GRU, dovranno collegarsi al PZC digitando il seguente URL <https://zonecarentiweb-gru.progetto-sole.it> e dovranno registrarsi per ottenere le credenziali¹.

Collegandosi al portale viene visualizzata la seguente maschera:

¹ Questa modalità di accesso: registrazione e URL può essere utilizzata anche da utenti in possesso di credenziali GRU

Figura 1 – Login e registrazione

da cui è possibile:

- effettuare il login se si possiedono già le credenziali di accesso
- registrarsi per ottenere le credenziali di accesso
- recuperare la password in caso di smarrimento/dimenticanza

2.2.1 Fase di registrazione

Selezionando REGISTRATI si apre la schermata per la registrazione che mostra l’informativa sul trattamento dei dati personali a cui, dopo averne presa visione, occorre dare il consenso per poter procedere con la registrazione.

Figura 2 - Informativa sul trattamento dei dati personali



I dati necessari per la registrazione sono contrassegnati da *; Nazione e Comune sono selezionabili da menu a tendina. I dati che vengono inseriti in fase di registrazione sono le informazioni di base che vanno a comporre il Profilo Utente.

Compilata la maschera, con il tasto Salva, vengono salvati i dati e un messaggio comunica l'avvenuta registrazione; chiudendo il messaggio si è automaticamente ridiretti sulla pagina per l'inserimento della domanda.

The screenshot shows a registration form with the following fields and controls:

- Registrazione** (Title bar)
- Codice fiscale ***: Text input field with an 'Invia' button to its right.
- Cognome ***: Text input field.
- Nome ***: Text input field.
- Nazionalità ***: Dropdown menu.
- Data di nascita ***: Text input field with 'es. 12/12/2012' as a placeholder.
- Sesso ***: Dropdown menu.
- Comune**: Text input field with the placeholder 'Digita per eseguire la ricerca'.
- PEC ***: Text input field.
- Email ***: Text input field.
- Conferma email ***: Text input field.
- Password ***: Text input field with a strength indicator.
- Conferma password ***: Text input field with a strength indicator.
- Buttons**: 'Indietro' and 'Salva' buttons at the bottom.
- Footer**: 'Versione minima dei browser utilizzabili Chrome 56, Firefox 51, Explorer 11, Microsoft Edge, Safari MacOS 8.0' and 'Powered by Dedalus'.

Figura 3 - Dati di registrazione

La conferma di avvenuta registrazione viene anche inviata all'indirizzo di posta elettronica normale (Email) rilasciato dall'utente.

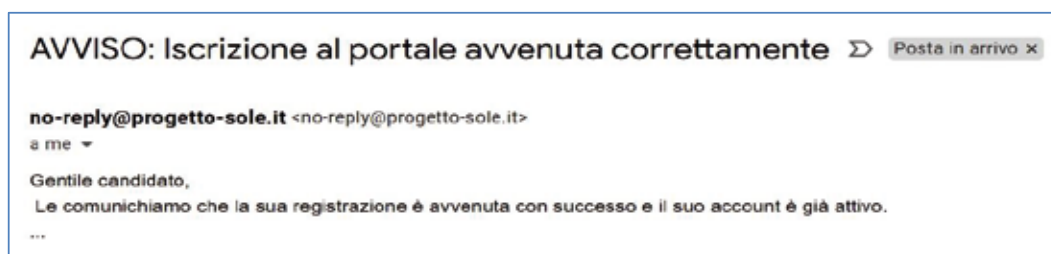


Figura 4 - Avviso mail di avvenuta registrazione



2.2.2 Recupero delle credenziali

Le credenziali di accesso sono:

- il Codice Fiscale
- la Password che l'utente ha impostato in fase di registrazione.

Il sistema non registra la password in chiaro e qualora l'utente non la ricordi, occorre resettarla seguendo la seguente procedura:

- dalla schermata di Login (Figura 1) premere il pulsante in alto a destra "Recupera credenziali di accesso"

Figura 5 - recupero credenziali

- nella schermata che si apre digitare il proprio Codice Fiscale e premere "invia un nuovo codice"

Figura 6 - richiesta codice OTP

- al medico richiedente viene inviato un codice OTP all'indirizzo mail (Email) che ha indicato quando si è registrato



Figura 7 - invio codice OTP

- L'utente deve inserire il codice OTP ricevuto nell'apposito campo e premere Conferma

Figura 8 - inserimento codice OPT

- Inserito il codice OTP, il sistema chiede il cambio password; inseriti i dati richiesti e premuto Conferma, un messaggio comunica l'avvenuto cambio

Figura 9 - cambio password

- Viene ripresentata la schermata di login (Figura 1) da cui poter effettuare l'accesso inserendo la nuova password.



3 Informazioni di carattere generale

Per i settori della medicina generale le tipologie di domanda presentabili sono:

- Trasferimento
- Per Graduatoria
- Neodiplomati
- Corsisti

Per la pediatria di libera scelta le tipologie di domanda presentabili sono:

- Trasferimento
- Per Graduatoria
- Neodiplomati

Attenzione! Il sistema, sulla base del CF del medico loggato, verifica se il medico è iscritto alla graduatoria regionale. In caso di esito negativo, nella lista di tipologie di domanda selezionabili non viene mostrata la tipologia "per graduatoria".

In una domanda, il candidato può esprimere la preferenza per una o più zone/ambiti carenti.

Ogni domanda necessita del pagamento di una distinta imposta di bollo.

3.1 Stati della domanda

Una domanda può essere in uno dei seguenti stati:

- Aperta → il medico ha iniziato la compilazione della domanda ma non l'ha completata
- Chiusa → il medico ha completato la domanda e tutti i dati obbligatori sono stati inseriti
- Non Presentata → il medico non ha ancora fatto domanda per quel settore

3.2 Recepimento domande

Al termine del periodo ammesso per la presentazione delle domande, verranno prese in considerazione, ossia considerate INVIATE, solo le domande che risultano in stato CHIUSA.

Come data di Invio viene considerata la data di Chiusura della domanda.



3.3 Muoversi tra le pagine

Per muoversi tra le pagine della domanda, qualora non sia fatto in automatico dal sistema, occorre utilizzare sempre e solo i **pulsanti Avanti e Indietro** messi a disposizione dal sistema stesso.

3.4 Salvataggi intermedi

Ogni pagina presenta il pulsante Salva, con il quale vengono salvati i dati di quella sola pagina. Si può uscire dal portale (Logout) anche senza aver completato l'inserimento della domanda e procedere in un tempo successivo al completamento. Sono memorizzati solo i dati delle pagine salvate sino a quel momento. La domanda risulta così in stato **Aperta**.

4 Gestione della domanda

Eseguito l'accesso si apre la schermata con indicazione delle domande presentate dal soggetto collegato e lo stato delle stesse:

Benvenuto CASUALE TESTSIGNORE					
				Profilo	Logout
Settore	Domanda	Data	Stato	Manuale Utente ?	
				Azione	
Assistenza primaria (AP)	Non presentata			+	
Continuità Assistenziale (CA)	Non presentata			+	
Medicina Emergenza Territoriale (MET)	Non presentata			+	
Pediatri Libera Scelta (PLS)	Non presentata			+	



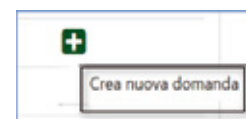
Benvenuto CASUALE TESTSIGNORE				
Settore	Domanda	Data	Stato	Azione
Assistenza primaria (AP)	Neodiplomati	01/10/2020 10:28	Aperta	
Continuità Assistenziale (CA)	Non presentata			
Medicina Emergenza Territoriale (MET)	Non presentata			
Pediatri Libera Scelta (PLS)	Non presentata			

Benvenuto CASUALE TESTSIGNORE				
Settore	Domanda	Data	Stato	Azione
Assistenza primaria (AP)	Neodiplomati	01/10/2020 15:21	Chiusa il 01/10/2020	
Continuità Assistenziale (CA)	Non presentata			
Medicina Emergenza Territoriale (MET)	Non presentata			
Pediatri Libera Scelta (PLS)	Non presentata			

Figura 10 – Elenco domande presentate e loro stato

I simboli a fianco delle domande hanno il seguente significato:

Consente di inserire una nuova domanda per il corrispondente settore della medicina generale o per la Pediatria.



Consente di modificare una domanda in stato APERTA per completarla.





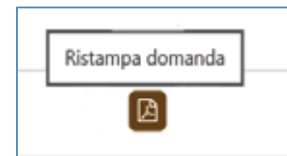
Consente di riaprire una domanda precedentemente chiusa, riportandola in stato Aperta e quindi modificabile



Consente di cancellare la domanda. L'eventuale bollo indicato in una domanda che è stata cancellata viene anch'esso cancellato e può essere indicato nuovamente su altra domanda da inviare.

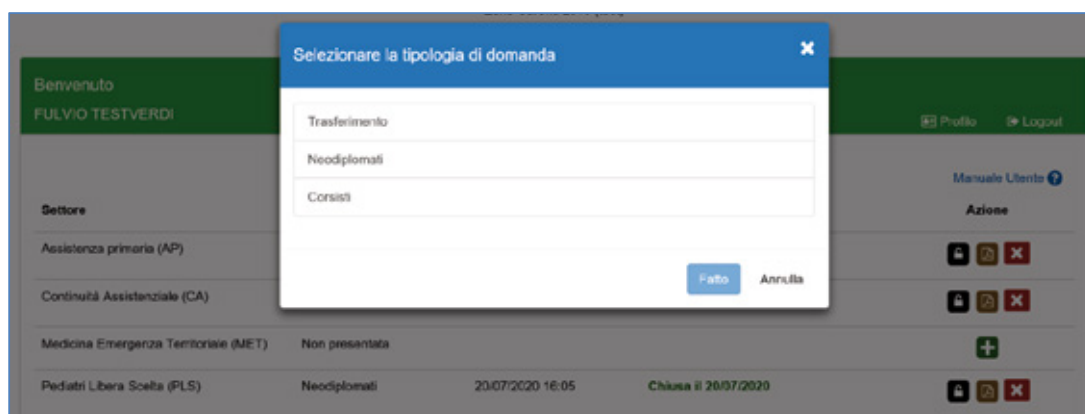
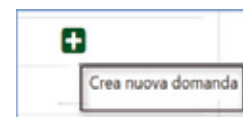


Consente, per le sole domande CHIUSE, la ristampa in qualsiasi momento durante il periodo ammesso per la compilazione delle domande.



4.1 Inserimento domanda

Il pulsante apre la lista delle tipologie di domanda presentabili per il settore scelto



Selezionata la tipologia e premuto il tasto fatto, si apre la schermata per la compilazione della domanda. Le informazioni richieste variano a seconda della tipologia della domanda e del settore.



Tutte le tipologie di domanda sono organizzate in tre sezioni di compilazione: Base, Zone e Conferma (la sezione corrente che si sta compilando risulta in evidenza grassetto):

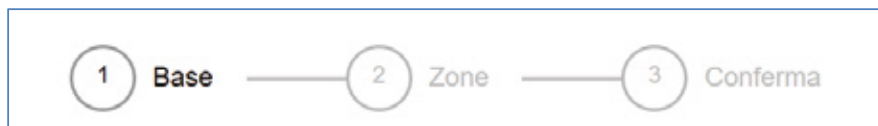


Figura 11 - Sezioni di compilazione della domanda

Tutte tre le sezioni riportano in alto il settore e la tipologia di domanda che si sta compilando , lo stato della domanda e i dati anagrafici inseriti dal medico in fase di registrazione:



Figura 12 - Informazioni di testata delle sezioni

Nelle sezioni, i dati OBBLIGATORI sono sempre contrassegnati con un * .

4.2 Base

La sezione si compone di sotto-sezioni ciascuna delle quali corrisponde alle informazioni che devono essere compilate e utili alla formazione della graduatoria. Le informazioni da compilare variano a seconda della tipologia e del settore.

Il candidato viene guidato nella compilazione e alcune informazioni sono richieste in base alle risposte fornite nei quesiti precedenti.



Ogni sotto-sezione si espande/chiude cliccando sulla freccia a destra.

Alcune sotto-sezioni sono già precompilate con i dati presenti nel profilo utente e si presentano già espanso.

Figura 13 - Sezione Base

Nel caso sia la prima domanda che viene compilata dopo la registrazione, un messaggio indica la mancanza di dati del Profilo, dati necessari per poter proseguire nella compilazione della domanda.

Figura 14 - Sezione Base – dati mancanti nel profilo

Il pulsante "Profilo" in alto a destra permette di visualizzare, completare e modificare i dati del proprio Profilo.

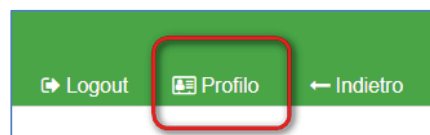


Figura 15 - Modifica-Visualizzazione del Profilo

Completati o modificati i dati del Profilo, premere **Salva** e poi il tasto **Indietro** posto in alto a destra della pagina; si ritorna in questo modo alla pagina di compilazione della domanda. (NON utilizzare la freccia ← del browser per tornare indietro).



Attenzione!

La modifica del profilo è possibile durante tutto il periodo ammesso per la presentazione delle domande. Alla fine del periodo ammesso per la presentazione delle domande, il profilo viene "congelato" e i dati in esso registrati vengono associati a TUTTE le domande in stato CHIUSA, anche a quelle chiuse precedentemente alla modifica del profilo. Poiché il medico alla chiusura della domanda riceve una mail con allegato il pdf della domanda presentata, ci potrebbe quindi essere una diversità tra i dati del profilo presenti nella stampa ricevuta con la mail e i dati del profilo recepiti dall'Azienda, che saranno quelli ultimi e più aggiornati forniti dall'utente stesso. Qualora il medico debba comunicare eventuali variazioni al proprio profilo **dopo il periodo ammesso di presentazione delle domande**, potrà farlo solo tramite canali extra sistema.

Il sistema evidenzia le domande chiuse in data precedente all'ultima modifica del profilo con la

seguinte simbologia : Chiusa .

Tipologia di domanda "per graduatoria"

Come indicato al precedente capitolo 3 , il sistema, sulla base del CF del medico loggato, verifica se il medico è iscritto alla graduatoria regionale e pertanto questa tipologia di domanda sarà accessibile solo ai medici iscritti nella vigente graduatoria regionale.

In tal caso verrà mostrato in automatico il punteggio del medico in graduatoria regionale. Il medico, con il salvataggio della domanda, dichiara la correttezza dei dati mostrati.

4.3 Zone

In questa sezione è possibile indicare le zone per le quali si intende presentare domanda. La pagina è divisa in due parti:

"Zone Scelte" riassume l'elenco delle Zone scelte nella parte sottostante "Zone Carenti" ; "Zone carenti" mostra l'albero delle zone disponibili dichiarate carenti per il settore scelto (AP,CA,MET,PLS).

L'albero può essere espanso/compresso selezionato/deselezionato tutto con gli appositi pulsanti indicati in figura



Figura 16 - pulsanti funzionali albero di selezione delle zone



La selezione effettuata in blocco su un livello (in **Figura 17** livello USL) equivale alla scelta di TUTTE le zone carenti relative a quel livello.



Figura 17 - Scelta di zone – albero compresso

L'espansione di tutto l'albero consente scelte più dettagliate e consente anche di vedere, zona per zona, il numero di carenze.



Figura 18 - Scelta di zone – albero espanso

Scelte le zone e dopo aver salvato, esse verranno elencate nell'area Zone Scelte

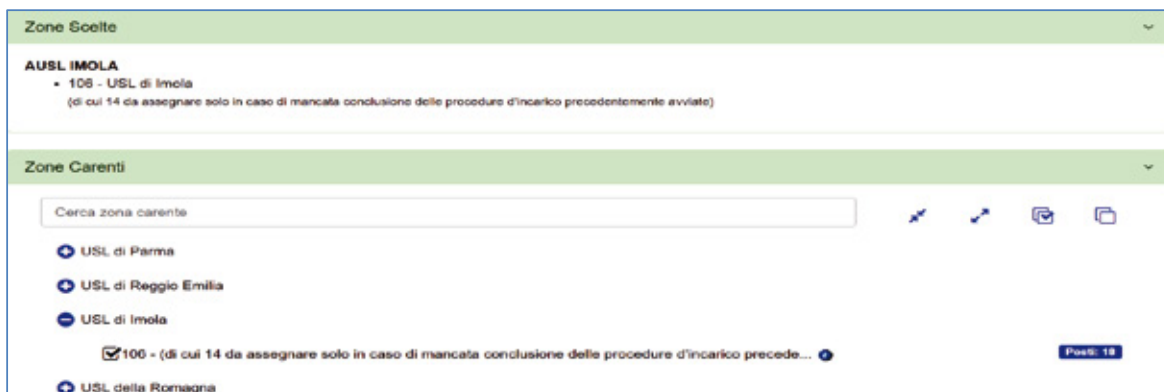


Figura 19 – Visualizzazione elenco zone selezionate



4.4 Conferma

È la sezione in cui è possibile caricare copia dei documenti obbligatoriamente da allegare che sono:

- attestazione imposta bollo
- documento di identità

Gli allegati vanno caricati sul sistema e sono ammessi solo i formati jpeg e pdf.

Attestazione imposta di bollo



Ogni domanda necessita di un bollo. Il medico può scaricare da questa sezione il modulo di attestazione pagamento dell'imposta di bollo, lo dovrà compilare e poi applicarvi la marca da bollo. Dovrà poi scansionare – in formato pdf o jpeg – il modulo e provvedere al suo caricamento nell'apposito campo previsto dal sistema.

Il sistema richiede obbligatoriamente anche il codice identificativo del BOLLO (riportato anche sul modulo) e controlla che sia diverso da altri codici identificativi inseriti precedentemente per altre domande.

Documento di identità

È obbligatorio allegare copia scansionata, in formato pdf o jpeg, di un documento di identità; sono ammessi i seguenti tipi di documento: Carta Identità, Patente, Passaporto. Occorre inoltre indicare in chiaro anche il numero identificativo del documento di identità.

Chiusura della domanda

Giunti all'ultima schermata occorre salvare i dati con il tasto Salva; solo allora il pulsante *Concludi domanda* si abilita dando  la possibilità di chiudere la domanda (se si salvano i dati e poi si esce con il tasto , la domanda risulterà ancora Aperta).

Un messaggio avverte della chiusura corretta della domanda e una mail viene inviata all'indirizzo di mail generico (Email) lasciato all'atto della registrazione e registrato nel profilo. La mail avrà in allegato copia della domanda come ricevuta.

Attenzione!

Se una domanda chiusa viene riaperta e poi modificata, al termine, con il pulsante "Salva e Chiudi Domanda", viene spedita al medico un'altra mail con allegata copia della nuova domanda



modificata. Se la domanda che è stata modificata era tra quelle recuperate dal sistema delle graduatorie regionali, nella stampa vengono riportati, per i dati di bollo e documento di identità, i riferimenti ai nomi dei file attribuiti dal sistema delle graduatorie regionali.

Una domanda chiusa, comprese quelle recuperate dal sistema delle graduatorie regionali, può essere modificata fino al termine del periodo ammesso per la presentazione delle domande; per tale motivo, le domande, anche in stato di CHIUSA, saranno considerate dalle Aziende solo al termine del periodo di presentazione delle domande.

Invio delle domande

Al termine del periodo ammesso per l'invio delle domande, il sistema considera solo le domande in stato CHIUSA e le trasmette alle Aziende di competenza. Fanno eccezione le domande importate dal sistema regionale che verranno tutte prese in considerazione indipendentemente dal loro stato e trasmesse alle Aziende di competenza.

Come data di Invio viene considerata la data di Chiusura della domanda e, per quelle importate dal sistema regionale rimaste in stato Aperta, viene considerata la data di ultima modifica.

Solo a questo punto le Aziende procederanno alla valutazione delle domande ai fini della formulazione delle graduatorie.

REGIONE EMILIA-ROMAGNA

DETERMINAZIONE DEL RESPONSABILE DEL SERVIZIO ASSISTENZA TERRITORIALE 21 OTTOBRE 2021, N. 19490

Pubblicazione di ulteriori incarichi vacanti di continuità assistenziale presso le Aziende USL della regione Emilia-Romagna anno 2021 (art. 8, comma 24 A.C.N. per la disciplina dei rapporti con i medici di Medicina Generale 18.06.2020)

IL DIRIGENTE FIRMATARIO

Visto il testo coordinato tra l'Accordo Collettivo Nazionale (A.C.N.) per la Medicina Generale 18 giugno 2020, l'Accordo Collettivo Nazionale (A.C.N.) per la Medicina Generale 21 giugno 2018, e l'Accordo Collettivo Nazionale (A.C.N.) per la Medicina Generale 23 marzo 2005 e s.m.i., che all'art.8, comma 24, riprendendo quanto già previsto all'art.6, comma 24 dell'Accordo Collettivo Nazionale (A.C.N.) per la Medicina Generale 21 giugno 2018, prevede che per impreviste vacanze di incarichi o per sopravvenute esigenze straordinarie la Regione, o il soggetto da questa individuato, successivamente alla conclusione delle procedure di cui ai commi 1 e 15, 15-bis e 15-ter, può procedere, in corso d'anno, alla pubblicazione di ulteriori avvisi secondo i termini, i criteri e le modalità determinati nel presente articolo;

Dato atto che per l'assegnazione degli incarichi vacanti si utilizza la graduatoria regionale per la medicina generale vale-

vole per il 2021, pubblicata nel Bollettino Ufficiale della Regione n. 414 del 30 novembre 2020;

Preso atto delle richieste di pubblicazione degli ulteriori incarichi vacanti di continuità assistenziale individuati dalle Aziende USL che, per impreviste vacanze di incarichi o per sopravvenute esigenze straordinarie, si sono determinati nel corrente anno, elencati nell'Allegato 1) parte integrante del presente provvedimento;

Attestato che il sottoscritto dirigente, responsabile del procedimento, non si trova in situazione di conflitto, anche potenziale, di interessi;

Attestata, la regolarità amministrativa del presente atto;

determina

a) di pubblicare nel Bollettino Ufficiale della Regione, come previsto dall'art.8, comma 24, dell'Accordo Collettivo Nazionale (A.C.N.) per la Medicina Generale 18 giugno 2020, che riprendendo quanto già previsto all'art.6, comma 24 dell'Accordo Collettivo Nazionale (A.C.N.) per la Medicina Generale 21 giugno 2018, l'avviso Allegato 1), parte integrante del presente provvedimento, riportante gli ulteriori incarichi vacanti di continuità assistenziale per l'anno 2021 individuati dalle Aziende USL che, per impreviste vacanze di incarichi o per sopravvenute esigenze straordinarie, si sono determinati nel corrente anno, i criteri e le modalità di assegnazione degli incarichi.

La Responsabile del Servizio

Fabia Franchi

Allegato n. 1

Incarichi vacanti di continuità assistenziale presso le Aziende USL della Regione Emilia-Romagna. Art.8, comma 24 dell'Accordo Collettivo Nazionale (A.C.N.) per la Medicina Generale 18 giugno 2020, testo coordinato con l'art.6, comma 24 dell'Accordo Collettivo Nazionale (A.C.N.) per la Medicina Generale 21 giugno 2018 e con l'Accordo Collettivo Nazionale (A.C.N.) per la Medicina Generale 23 marzo 2005 e s.m.i.

Entro 20 giorni dalla data di pubblicazione del presente Bollettino i medici interessati possono presentare domanda di partecipazione all'assegnazione degli incarichi vacanti - per trasferimento, per graduatoria, medici che hanno acquisito il diploma di formazione specifica in medicina generale successivamente al 31.01.2020, medici frequentanti il corso di formazione specifica in medicina generale (possono partecipare all'assegnazione di tali incarichi solo i medici iscritti ai corsi di formazione specifica in medicina generale istituiti presso la Regione Emilia-Romagna).

La compilazione e l'invio delle domande dovrà avvenire esclusivamente in modalità "on line", mediante l'utilizzo del programma informatico appositamente sviluppato, che consente la ricezione e la gestione delle domande in via telematica e disponibile al seguente link:

<https://zonecarentiweb-gru.progetto-sole.it>

Altre modalità di trasmissione saranno ritenute **causa di esclusione** della domanda.

Si evidenzia che al fine della partecipazione la domanda, in modalità "on line", deve essere "**chiusa**" da parte del medico.

L'importo della marca da bollo da inserire nell'apposito programma informatico, con le modalità contenute nella guida all'utilizzo, è pari ad € 16,00.

Si allega al presente Avviso la "Guida all'utilizzo del programma informatico".

Si precisa che il conferimento degli incarichi, di cui al presente avviso, che sono stati pubblicati in previsione di pensionamento del titolare, è subordinato all'effettiva cessazione del medico che potrebbe rimanere in servizio oltre la data di pensionamento, per il periodo di emergenza COVID-19, di cui alla Delibera del Consiglio dei Ministri del 31 gennaio 2020.

I candidati possono rivolgersi - per qualsiasi informazione **di carattere amministrativo** relativa alla presente procedura - all'Azienda USL di Imola – Dipartimento Cure Primarie (dal lunedì al venerdì dalle ore 9,00 alle ore 12,00 tel.0542- 604224 - 604336 - 604318) **ed alle singole Aziende per informazioni sugli incarichi vacanti.**

Per qualsiasi altra informazione **di carattere tecnico/informatico**, problemi di navigazione o di **tipo tecnico**, sarà possibile contattare Lepida ScpA ai seguenti recapiti:
telefono: 051 – 6092117 (dal lunedì al venerdì dalle 8,30 alle 12,30 e dalle 14,00 alle 17,30)
Indirizzo mail: assistenza.zonecarentiweb@lepida.it

Si evidenzia che l'assistenza – sia di carattere amministrativo che di carattere tecnico/informatico – il giorno di scadenza per la presentazione delle domande sarà assicurata **fino alle ore 12,00**. Resta inteso che le domande potranno essere comunque inviate entro le ore 23,59 del giorno di scadenza.

L'Azienda USL di Imola provvederà:

- alla predisposizione delle graduatorie, che verranno pubblicate, a partire dal **28.01.2022**, sul sito internet dell'AUSL di Imola: www.ausl.imola.bo.it alla voce "Avvisi e graduatorie Personale Convenzionato" ove sarà disponibile anche la relativa modulistica (autocertificazione informativa e modulo di disponibilità);

- all'assegnazione degli incarichi vacanti anche per conto delle altre Aziende USL, che restano competenti all'adozione del provvedimento di incarico.

Ai fini dell'assegnazione degli incarichi vacanti, tutti i medici presenti nelle graduatorie pubblicate sul sito dell'AUSL di Imola (compresi i medici frequentanti il corso di formazione specifica in medicina generale) sono convocati presso la Regione Emilia-Romagna – Assessorato alla Salute - viale A. Moro, 21 – BOLOGNA nella giornata di GIOVEDÌ 10 FEBBRAIO 2022

In funzione dell'attuale situazione emergenziale legata alla diffusione del Covid-19, al fine di evitare assembramenti, contestualmente alla pubblicazione della graduatoria, sul sito internet dell'AUSL di Imola (www.ausl.imola.bo.it) verranno pubblicate le **modalità di scaglionamento orario di convocazione**.

All'assegnazione i medici dovranno presentarsi muniti di:

- valido documento di riconoscimento
- modulo dell'autocertificazione informativa **già** compilato

I medici non potranno accedere liberamente alla struttura, ma verranno accolti al piano terra – **all'esterno** della struttura - da un funzionario dell'Azienda USL di Imola o della Regione Emilia-Romagna che provvederà a fare entrare i candidati per scaglioni, che dovranno essere muniti di mascherina. Al termine di ogni assegnazione, il medico che ha accettato l'incarico verrà accompagnato all'uscita e verrà comunicato agli assistenti l'esito della suddetta assegnazione; quindi verrà fatto entrare lo scaglione di medici successivo, che segue in graduatoria.

I medici dovranno presentarsi muniti di valido documento di riconoscimento.

La presente comunicazione della data sostituisce a tutti gli effetti la convocazione tramite raccomandata A/R

Rimangono valide le indicazioni precedenti riguardo le modalità di scaglionamento orario di convocazione

In caso di impedimento a partecipare nella data ed ora sopraindicate, i candidati dovranno comunicare, **mediante fax o via posta elettronica certificata (pec) all'indirizzo: cureprimarie@pec.ausl.imola.bo.it inderogabilmente entro il 02.02.2022**, la propria disponibilità all'accettazione utilizzando l'apposito modulo indirizzato a: Azienda U.S.L. di Imola – Dipartimento Cure Primarie fax n. 0542/604456, **unitamente all'autocertificazione informativa, compilata e sottoscritta ed alla fotocopia di un valido documento di identità**.

La modulistica da utilizzare sarà reperibile nel sito www.ausl.imola.bo.it alla voce "Avvisi e graduatorie Personale Convenzionato", contestualmente alla pubblicazione delle graduatorie.

In tale comunicazione il medico dovrà **necessariamente** indicare le priorità di scelta dell'incarico vacante riportando i codici identificativi degli stessi. La mancata indicazione delle priorità nella dichiarazione di disponibilità all'accettazione, l'assegnazione del primo incarico disponibile secondo l'ordine riportato nella domanda. Non verranno presi in considerazione incarichi vacanti che non siano stati indicati nella domanda di partecipazione. L'assegnazione degli incarichi avverrà secondo l'ordine di posizione nelle rispettive graduatorie, tenuto conto delle priorità espresse.

E' indispensabile la massima puntualità ai fini della corretta assegnazione degli incarichi. L'assenza o la mancata/tardiva comunicazione via fax sono considerate rinuncia all'assegnazione.

Nessuna ulteriore comunicazione sarà inviata per raccomandata relativamente all'espletamento delle procedure di assegnazione degli incarichi vacanti

L'esito della procedura di assegnazione degli incarichi verrà pubblicato nel sito www.ausl.imola.bo.it a decorrere dal **14.02.2022**. I medici che risulteranno assegnatari degli incarichi vacanti si dovranno rivolgere direttamente

alle Aziende USL di assegnazione per ricevere informazioni in merito alle modalità di conferimento degli incarichi.

Le graduatorie predisposte saranno pubblicate nell'Albo on line dell'Azienda USL di Imola.

Ai sensi dell'art. 13 del D. Lgs 30 giugno 2003, n. 196 "Codice in materia di protezione dei dati personali" (Codice Privacy) e del Regolamento Europeo 2016/679 e in relazione ai dati personali richiesti si informa che tali dati verranno trattati esclusivamente per le finalità e gli adempimenti istituzionali previsti dall'A.C.N. per la disciplina dei rapporti con i medici di medicina generale.

Possono concorrere al conferimento degli incarichi:

a) per trasferimento

i medici titolari di incarico a tempo indeterminato di continuità assistenziale da almeno 2 anni in un'Azienda USL della Regione Emilia-Romagna e quelli titolari in un'Azienda USL di altra Regione da almeno 3 anni a condizione che, al momento di attribuzione del nuovo incarico non svolgano altre attività a qualsiasi titolo nell'ambito del SSN, eccezion fatta per i medici titolari di incarico a tempo indeterminato di assistenza primaria con un carico inferiore a 650 assistiti.

La data cui fare riferimento per il calcolo dell'anzianità di servizio a tempo indeterminato è quella riportata in calce nella sottoscrizione della domanda.

I trasferimenti sono possibili fino alla concorrenza della metà degli incarichi disponibili in ciascuna Azienda e i quozienti frazionali ottenuti nel calcolo di cui sopra si approssimano alla unità più vicina. In caso di disponibilità di un solo posto può essere esercitato il diritto di trasferimento.

Il medico che accetta l'incarico per trasferimento, anche mediante dichiarazione di disponibilità inviata via fax o via posta elettronica certificata (pec) all'indirizzo: cureprimarie@ausl.pec.imola.it, decade dall'incarico di provenienza.

b) per graduatoria

i medici iscritti nella graduatoria regionale per la medicina generale valevole per il 2021 (pubblicata nel BUR n. 414 del 30 novembre 2020).

Tali medici sono graduati nell'ordine risultante dai seguenti criteri:

- punteggio riportato nella graduatoria regionale per la medicina generale valevole per il 2021;
- punti 5 a coloro che nell'ambito dell'Azienda USL, nella quale è vacante l'incarico per il quale concorrono, abbiano la residenza fin da due anni antecedenti la scadenza del termine per la presentazione della domanda di inclusione nella graduatoria regionale e che tale requisito abbiano mantenuto fino al conferimento dell'incarico (la data di riferimento è il **31.01.2018**);
- punti 20 ai medici residenti nell'ambito della Regione da almeno due anni antecedenti la data di scadenza del termine per la presentazione della domanda di inclusione nella graduatoria regionale e che tale requisito abbiano mantenuto fino al conferimento dell'incarico (la data di riferimento è il **31.01.2018**).

Per l'assegnazione degli incarichi le Regioni riservano una percentuale, calcolata sul numero complessivo di incarichi a livello regionale:

- a) 80% a favore dei medici in possesso del titolo di formazione specifica in medicina generale;
- b) 20% a favore dei medici in possesso di titolo equipollente al titolo di formazione specifica in medicina generale.

Qualora non vengano assegnati, per carenza di domande, incarichi spettanti ad una delle riserve di cui al comma precedente, gli stessi vengono assegnati all'altra. Gli aspiranti all'assegnazione degli incarichi possono concorrere esclusivamente per una delle riserve e dichiarano nella domanda la riserva per la quale intendono concorrere.

In caso di pari posizione in graduatoria, i medici di cui alle lettere a) e b) sono graduati nell'ordine della minore età, del voto di laurea e della anzianità di laurea.

c) i medici che abbiano acquisito il diploma di formazione specifica in medicina generale successivamente al 31.01.2020 (data di scadenza della presentazione della domanda di inclusione in graduatoria regionale valida per l'anno in corso), autocertificandone il possesso all'atto della presentazione della domanda. Tali medici sono graduati nell'ordine della minore età al conseguimento del diploma di laurea, del voto di laurea e dell'anzianità di laurea, con priorità di interpello per i residenti nell'Azienda, in seguito nella Regione e da ultimo fuori Regione. Tali medici concorrono successivamente ai trasferimenti ed ai medici inclusi nella graduatoria regionale per la medicina generale valida per l'anno 2021.

d) i medici frequentanti il corso di formazione specifica in medicina generale

tali medici verranno interpellati successivamente alle categorie precedentemente elencate.

Possono partecipare all'assegnazione di tali incarichi solo i medici iscritti ai corsi di formazione specifica in medicina generale istituiti presso la Regione Emilia-Romagna.

Gli incarichi verranno assegnati prioritariamente ai medici che sono entrati nel corso di formazione attraverso la procedura selettiva (ai sensi dell'art. 9, comma 1 del D.L. 14.12.2018, n. 135 convertito con modificazioni dalla legge 11.2.2019, n. 12); successivamente gli eventuali incarichi rimasti vacanti sono attribuiti ai medici che sono entrati nel corso attraverso la graduatoria riservata (ex decreto "Calabria" art. 12, comma 3 del D.L. 30.4.2019, n.35, convertito con modificazioni dalla legge 25.6.2019, n. 60).

I medici in formazione sono graduati, nel rispetto della annualità di frequenza del corso (terza, seconda, prima), a partire dalla data di effettivo inizio dello stesso. In caso di pari anzianità sono graduati secondo la minore età al conseguimento del diploma di laurea, il voto di laurea e l'anzianità di laurea, con priorità di interpello per i residenti nell'ambito carente, nell'Azienda, in seguito nella Regione e da ultimo fuori Regione.

I medici già titolari di incarico a tempo indeterminato di continuità assistenziale, anche se iscritti nella vigente graduatoria regionale, possono partecipare per graduatoria regionale solo in un settore diverso da quello in cui sono titolari (art.2, comma 1 ACN per la medicina generale 21.06.2018 che riporta l'art.15, comma 8 dell'A.C.N. per la medicina generale 23.03.2005 e s.m.i).

I punteggi previsti per la residenza nell'ambito dell'Azienda nella quale è vacante l'incarico e/o nell'ambito della Regione sono assegnati se il requisito della residenza risulta posseduto da almeno due anni antecedenti la scadenza del termine per la presentazione della domanda di inclusione nella graduatoria regionale (la data di riferimento è il **31.01.2018**) e mantenuto fino alla attribuzione dell'incarico.

Affinché siano attribuiti i punteggi della residenza (20 punti per la residenza in ambito regionale e 5 punti per la residenza in ambito aziendale) i dati della residenza devono essere dichiarati in maniera completa nella domanda di partecipazione, almeno a decorrere dal **31.01.2018**. La mancata indicazione nella domanda "**per graduatoria**" dei dati relativi alla residenza (punti 3 e 4 del modulo di domanda "**per graduatoria**") comporta la non assegnazione dei punteggi aggiuntivi, previsti dall'art.6, comma 1 dell'ACN per la medicina generale 21.06.2018 che richiama l'art. 63, comma 6, lettere b) e c) dell'ACN per la medicina generale 23.03.2005 e s.m.i..

Le condizioni ed i requisiti di cui ai precedenti punti a), b) e c) devono essere mantenuti fino all'assegnazione degli incarichi.

Si allegano al presente avviso:

- **Allegato A: Ulteriori incarichi vacanti di continuità assistenziale anno 2021 individuati dalle Aziende USL della Regione Emilia-Romagna**
- **Allegato B: Guida all'utilizzo del portale per l'iscrizione on line alle graduatorie per incarichi a tempo indeterminato degli ambiti territoriali vacanti di assistenza primaria - settori della medicina generale e della pediatria di libera scelta**

Il presente avviso è consultabile anche on line sul portale del Servizio Sanitario Regionale "ER-Salute" alla pagina:

<http://salute.regione.emilia-romagna.it/medicina-convenzionata/avvisi-e-moduli>

 Continuità Assistenziale

 Incarichi vacanti di Continuità Assistenziale presso le Aziende USL della Regione Emilia-Romagna -
 seconda pubblicazione 2021

	Numero incarichi vacanti
Azienda USL di Piacenza	
Distretto di Levante	
- 51	1
Azienda USL di Parma	
Distretto di Parma	
- 04	15
Distretto di Fidenza	
- 05	12
Distretto di Valli Taro e Ceno	
- 06	10
Distretto di Distretto Sud-Est	
- 07	12
Azienda USL di Reggio Emilia	
Distretto di Montecchio	
- 08	13
Distretto di Reggio Emilia	
- 09	25
Distretto di Guastalla	
- 10	13
Distretto di Correggio	
- 11	6
Distretto di Scandiano	
- 12	20
di cui 1 part time	
Distretto di Castelnuovo Monti	
- 13	15
Azienda USL di Modena	
Distretto di Mirandola	
- 15	2
Distretto di Sassuolo	

 Continuità Assistenziale

- 17	3
Distretto di Pavullo	
- 18	1
Distretto di Vignola	
- 16	5
Distretto di Castelfranco Emilia	
- 44	1
Azienda USL di Bologna	
Distretto/Ambito di Bologna	
- 2701	30
Distretto/Ambito di Reno/Lavino/Samoggia	
- 2001	20
Distretto/Ambito di Appennino Bolognese	
- 2101	17
Distretto/Ambito di San Lazzaro di Savena	
- 2201	13
Distretto/Ambito di Pianura Est	
- 2501	25
Distretto/Ambito di Pianura Ovest	
- 2601	10
Azienda USL di Imola	
- 106	24
Azienda USL di Ferrara	
Distretto di Centro-Nord	
Ambito: Ferrara, Poggio Renatico	
- 3101	6
Distretto di Sud-Est	
Ambito: Portomaggiore, Argenta, Ostellato	
- 3201	5
Ambito: Codigoro, Comacchio, Goro, Mesola, Migliarino	

Continuità Assistenziale

- 3202	2
Azienda USL della Romagna	
Ambito di Ravenna	
- 110 AMBITO DI RAVENNA	15
Ambito di Forlì	
- 111 AMBITO DI FORLÌ	10
Ambito di Cesena	
- 112 AMBITO DI CESENA	10
Ambito di Rimini	
- 113 AMBITO DI RIMINI	4



Allegato B

**Portale per l'iscrizione on line
alle graduatorie per incarichi a tempo indeterminato
nelle zone carenti
dei settori della medicina generale convenzionata
e
della pediatria di libera scelta**

GUIDA ALL'UTILIZZO



INDICE

1	Introduzione.....	4
2	Accesso al portale	4
2.1	Utenti in possesso di credenziali GRU	4
2.2	Utenti senza credenziali GRU.....	4
2.2.1	Fase di registrazione	5
2.2.2	Recupero delle credenziali.....	7
3	Informazioni di carattere generale.....	9
3.1	Stati della domanda	9
3.2	Recepimento domande.....	9
3.3	Muoversi tra le pagine.....	10
3.4	Salvataggi intermedi	10
4	Gestione della domanda.....	10
4.1	Inserimento domanda	12
4.2	Base	13
	Tipologia di domanda "per graduatoria"	15
4.3	Zone	15
4.4	Conferma	17
	Attestazione imposta di bollo	17
	Documento di identità	17
	Chiusura della domanda	17
	Invio delle domande	18



INDICE DELLE FIGURE

FIGURA 1 – LOGIN E REGISTRAZIONE.....	5
FIGURA 2 – INFORMATIVA SUL TRATTAMENTO DEI DATI PERSONALI.....	5
FIGURA 3 - DATI DI REGISTRAZIONE.....	6
FIGURA 4 - AVVISO MAIL DI AVVENUTA REGISTRAZIONE	6
FIGURA 5 – RECUPERO CREDENZIALI.....	7
FIGURA 6 - RICHIESTA CODICE OTP	7
FIGURA 7 - INVIO CODICE OTP.....	8
FIGURA 8 - INSERIMENTO CODICE OPT	8
FIGURA 9 - CAMBIO PASSWORD.....	8
FIGURA 10 – ELENCO DOMANDE PRESENTATE E LORO STATO	11
FIGURA 11 - SEZIONI DI COMPILAZIONE DELLA DOMANDA	13
FIGURA 12 – INFORMAZIONI DI TESTATA DELLE SEZIONI	13
FIGURA 13 - SEZIONE BASE	14
FIGURA 14 - SEZIONE BASE – DATI MANCANTI NEL PROFILO.....	14
FIGURA 15 - MODIFICA-VISUALIZZAZIONE DEL PROFILO	14
FIGURA 16 - PULSANTI FUNZIONALI ALBERO DI SELEZIONE DELLE ZONE	15
FIGURA 17 - SCELTA DI ZONE – ALBERO COMPRESSO	16
FIGURA 18 - SCELTA DI ZONE – ALBERO ESPANSO.....	16
FIGURA 19 – VISUALIZZAZIONE ELENCO ZONE SELEZIONATE	16



1 Introduzione

Il presente documento descrive la procedura di registrazione al portale del sistema GRU (Gestione Risorse Umane) per l'inoltro della domanda di iscrizione alle graduatorie aziendali per il conferimento di incarichi a tempo indeterminato negli ambiti territoriali carenti dei settori della medicina generale convenzionata e della pediatria di libera scelta e descrive inoltre le modalità di inserimento della domanda.

Nel seguito il portale sarà indicato con PZC (Portale Zone Carenti).

2 Accesso al portale

Per l'utilizzo del portale è richiesto uno dei seguenti browser:

- Chrome 56 e successivi
- Firefox 51 e successivi
- Internet Explorer 11
- Microsoft Edge
- Safari MacOS 8.0 e successivi

2.1 Utenti in possesso di credenziali GRU

Gli utenti in possesso di credenziali GRU, una volta collegati al sistema GRU, avranno una voce di menu apposita che li collega al PZC senza doversi autenticare.

2.2 Utenti senza credenziali GRU

Gli utenti non in possesso di credenziali GRU, dovranno collegarsi al PZC digitando il seguente URL <https://zonecarentiweb-gru.progetto-sole.it> e dovranno registrarsi per ottenere le credenziali¹.

Collegandosi al portale viene visualizzata la seguente maschera:

¹ Questa modalità di accesso: registrazione e URL può essere utilizzata anche da utenti in possesso di credenziali GRU

Figura 1 – Login e registrazione

da cui è possibile:

- effettuare il login se si possiedono già le credenziali di accesso
- registrarsi per ottenere le credenziali di accesso
- recuperare la password in caso di smarrimento/dimenticanza

2.2.1 Fase di registrazione

Selezionando REGISTRATI si apre la schermata per la registrazione che mostra l'informativa sul trattamento dei dati personali a cui, dopo averne presa visione, occorre dare il consenso per poter procedere con la registrazione.

Figura 2 - Informativa sul trattamento dei dati personali



I dati necessari per la registrazione sono contrassegnati da *; Nazione e Comune sono selezionabili da menu a tendina. I dati che vengono inseriti in fase di registrazione sono le informazioni di base che vanno a comporre il Profilo Utente.

Compilata la maschera, con il tasto Salva, vengono salvati i dati e un messaggio comunica l'avvenuta registrazione; chiudendo il messaggio si è automaticamente ridiretti sulla pagina per l'inserimento della domanda.

Figura 3 - Dati di registrazione

La conferma di avvenuta registrazione viene anche inviata all'indirizzo di posta elettronica normale (Email) rilasciato dall'utente.

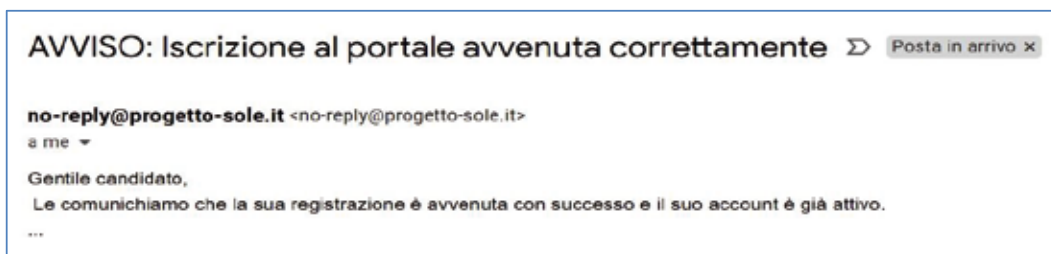


Figura 4 - Avviso mail di avvenuta registrazione



2.2.2 Recupero delle credenziali

Le credenziali di accesso sono:

- il Codice Fiscale
- la Password che l'utente ha impostato in fase di registrazione.

Il sistema non registra la password in chiaro e qualora l'utente non la ricordi, occorre resettarla seguendo la seguente procedura:

- dalla schermata di Login (Figura 1) premere il pulsante in alto a destra "Recupera credenziali di accesso"

Figura 5 – recupero credenziali

- nella schermata che si apre digitare il proprio Codice Fiscale e premere "invia un nuovo codice"

Figura 6 - richiesta codice OTP

- al medico richiedente viene inviato un codice OTP all'indirizzo mail (Email) che ha indicato quando si è registrato



Figura 7 - invio codice OTP

- L'utente deve inserire il codice OTP ricevuto nell'apposito campo e premere Conferma

Figura 8 - inserimento codice OPT

- Inserito il codice OTP, il sistema chiede il cambio password; inseriti i dati richiesti e premuto Conferma, un messaggio comunica l'avvenuto cambio

Figura 9 - cambio password

- Viene ripresentata la schermata di login (Figura 1) da cui poter effettuare l'accesso inserendo la nuova password.



3 Informazioni di carattere generale

Per i settori della medicina generale le tipologie di domanda presentabili sono:

- Trasferimento
- Per Graduatoria
- Neodiplomati
- Corsisti

Per la pediatria di libera scelta le tipologie di domanda presentabili sono:

- Trasferimento
- Per Graduatoria
- Neodiplomati

Attenzione! Il sistema, sulla base del CF del medico loggato, verifica se il medico è iscritto alla graduatoria regionale. In caso di esito negativo, nella lista di tipologie di domanda selezionabili non viene mostrata la tipologia "per graduatoria".

In una domanda, il candidato può esprimere la preferenza per una o più zone/ambiti carenti.

Ogni domanda necessita del pagamento di una distinta imposta di bollo.

3.1 Stati della domanda

Una domanda può essere in uno dei seguenti stati:

- Aperta → il medico ha iniziato la compilazione della domanda ma non l'ha completata
- Chiusa → il medico ha completato la domanda e tutti i dati obbligatori sono stati inseriti
- Non Presentata → il medico non ha ancora fatto domanda per quel settore

3.2 Recepimento domande

Al termine del periodo ammesso per la presentazione delle domande, verranno prese in considerazione, ossia considerate INVIATE, solo le domande che risultano in stato CHIUSA.

Come data di Invio viene considerata la data di Chiusura della domanda.



3.3 Muoversi tra le pagine

Per muoversi tra le pagine della domanda, qualora non sia fatto in automatico dal sistema, occorre utilizzare sempre e solo i **pulsanti Avanti e Indietro** messi a disposizione dal sistema stesso.

3.4 Salvataggi intermedi

Ogni pagina presenta il pulsante Salva, con il quale vengono salvati i dati di quella sola pagina. Si può uscire dal portale (Logout) anche senza aver completato l'inserimento della domanda e procedere in un tempo successivo al completamento. Sono memorizzati solo i dati delle pagine salvate sino a quel momento. La domanda risulta così in stato **Aperta**.

4 Gestione della domanda

Eseguito l'accesso si apre la schermata con indicazione delle domande presentate dal soggetto collegato e lo stato delle stesse:

Benvenuto					
CASUALE TESTSIGNORE					
				Profilo	Logout
Settore	Domanda	Data	Stato	Manuale Utente ?	
				Azione	
Assistenza primaria (AP)	Non presentata			+	
Continuità Assistenziale (CA)	Non presentata			+	
Medicina Emergenza Territoriale (MET)	Non presentata			+	
Pediatri Libera Scelta (PLS)	Non presentata			+	



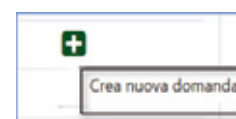
Benvenuto CASUALE TESTSIGNORE				
Settore	Domanda	Data	Stato	Azione
Assistenza primaria (AP)	Neodiplomati	01/10/2020 10:28	Aperta	
Continuità Assistenziale (CA)	Non presentata			
Medicina Emergenza Territoriale (MET)	Non presentata			
Pediatri Libera Scelta (PLS)	Non presentata			

Benvenuto CASUALE TESTSIGNORE				
Settore	Domanda	Data	Stato	Azione
Assistenza primaria (AP)	Neodiplomati	01/10/2020 15:21	Chiusa il 01/10/2020	
Continuità Assistenziale (CA)	Non presentata			
Medicina Emergenza Territoriale (MET)	Non presentata			
Pediatri Libera Scelta (PLS)	Non presentata			

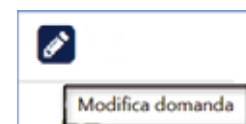
Figura 10 – Elenco domande presentate e loro stato

I simboli a fianco delle domande hanno il seguente significato:

Consente di inserire una nuova domanda per il corrispondente settore della medicina generale o per la Pediatria.



Consente di modificare una domanda in stato APERTA per completarla.





Consente di riaprire una domanda precedentemente chiusa, riportandola in stato Aperta e quindi modificabile



Consente di cancellare la domanda. L'eventuale bollo indicato in una domanda che è stata cancellata viene anch'esso cancellato e può essere indicato nuovamente su altra domanda da inviare.

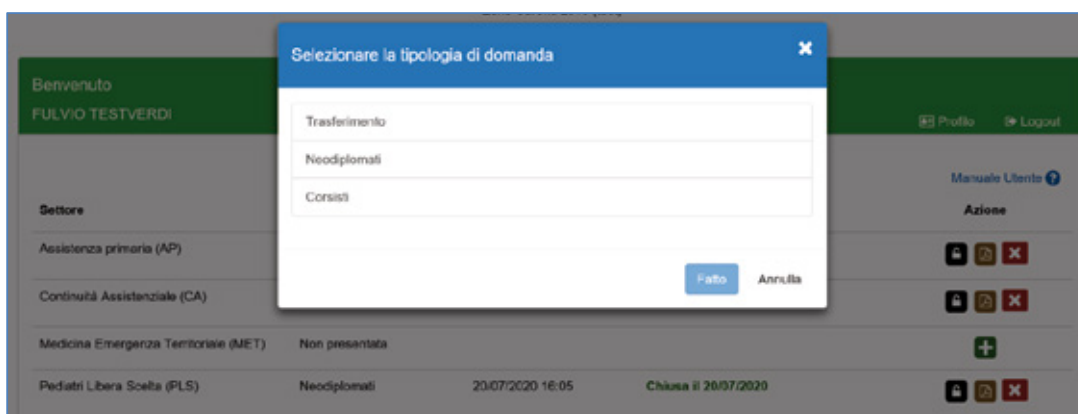
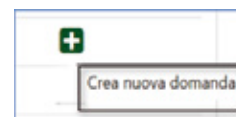


Consente, per le sole domande CHIUSE, la ristampa in qualsiasi momento durante il periodo ammesso per la compilazione delle domande.



4.1 Inserimento domanda

Il pulsante apre la lista delle tipologie di domanda presentabili per il settore scelto



Selezionata la tipologia e premuto il tasto fatto, si apre la schermata per la compilazione della domanda. Le informazioni richieste variano a seconda della tipologia della domanda e del settore.



Tutte le tipologie di domanda sono organizzate in tre sezioni di compilazione: Base, Zone e Conferma (la sezione corrente che si sta compilando risulta in evidenza grassetto):

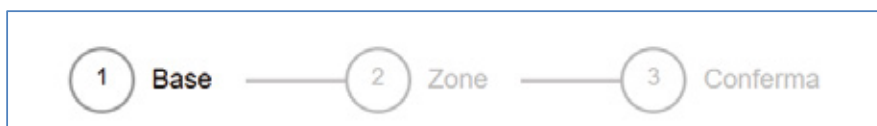


Figura 11 - Sezioni di compilazione della domanda

Tutte tre le sezioni riportano in alto il settore e la tipologia di domanda che si sta compilando , lo stato della domanda e i dati anagrafici inseriti dal medico in fase di registrazione:



Figura 12 – Informazioni di testata delle sezioni

Nelle sezioni, i dati OBBLIGATORI sono sempre contrassegnati con un * .

4.2 Base

La sezione si compone di sotto-sezioni ciascuna delle quali corrisponde alle informazioni che devono essere compilate e utili alla formazione della graduatoria. Le informazioni da compilare variano a seconda della tipologia e del settore.

Il candidato viene guidato nella compilazione e alcune informazioni sono richieste in base alle risposte fornite nei quesiti precedenti.



Ogni sotto-sezione si espande/chiude cliccando sulla freccia a destra.

Alcune sotto-sezioni sono già precompilate con i dati presenti nel profilo utente e si presentano già espanso.

Figura 13 - Sezione Base

Nel caso sia la prima domanda che viene compilata dopo la registrazione, un messaggio indica la mancanza di dati del Profilo, dati necessari per poter proseguire nella compilazione della domanda.

Figura 14 - Sezione Base – dati mancanti nel profilo

Il pulsante "Profilo" in alto a destra permette di visualizzare, completare e modificare i dati del proprio Profilo.

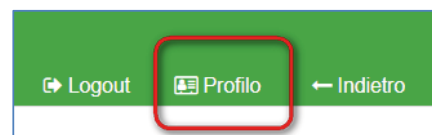


Figura 15 - Modifica-Visualizzazione del Profilo


Completati o modificati i dati del Profilo, premere **Salva** e poi il tasto **Indietro** posto in alto a destra della pagina; si ritorna in questo modo alla pagina di compilazione della domanda. (NON utilizzare la freccia ← del browser per tornare indietro).



Attenzione!

La modifica del profilo è possibile durante tutto il periodo ammesso per la presentazione delle domande. Alla fine del periodo ammesso per la presentazione delle domande, il profilo viene "congelato" e i dati in esso registrati vengono associati a TUTTE le domande in stato CHIUSA, anche a quelle chiuse precedentemente alla modifica del profilo. Poiché il medico alla chiusura della domanda riceve una mail con allegato il pdf della domanda presentata, ci potrebbe quindi essere una diversità tra i dati del profilo presenti nella stampa ricevuta con la mail e i dati del profilo recepiti dall'Azienda, che saranno quelli ultimi e più aggiornati forniti dall'utente stesso. Qualora il medico debba comunicare eventuali variazioni al proprio profilo **dopo il periodo ammesso di presentazione delle domande**, potrà farlo solo tramite canali extra sistema.

Il sistema evidenzia le domande chiuse in data precedente all'ultima modifica del profilo con la

seguente simbologia : Chiusa .

Tipologia di domanda "per graduatoria"

Come indicato al precedente capitolo 3 , il sistema, sulla base del CF del medico loggato, verifica se il medico è iscritto alla graduatoria regionale e pertanto questa tipologia di domanda sarà accessibile solo ai medici iscritti nella vigente graduatoria regionale.

In tal caso verrà mostrato in automatico il punteggio del medico in graduatoria regionale. Il medico, con il salvataggio della domanda, dichiara la correttezza dei dati mostrati.

4.3 Zone

In questa sezione è possibile indicare le zone per le quali si intende presentare domanda. La pagina è divisa in due parti:

"Zone Scelte" riassume l'elenco delle Zone scelte nella parte sottostante "Zone Carenti" ; "Zone carenti" mostra l'albero delle zone disponibili dichiarate carenti per il settore scelto (AP,CA,MET,PLS).

L'albero può essere espanso/compresso selezionato/deselezionato tutto con gli appositi pulsanti indicati in figura



Figura 16 - pulsanti funzionali albero di selezione delle zone



La selezione effettuata in blocco su un livello (in **Figura 17** livello USL) equivale alla scelta di TUTTE le zone carenti relative a quel livello.



Figura 17 - Scelta di zone – albero compresso

L'espansione di tutto l'albero consente scelte più dettagliate e consente anche di vedere, zona per zona, il numero di carenze.




Figura 18 - Scelta di zone – albero espanso

Scelte le zone e dopo aver salvato, esse verranno elencate nell'area Zone Scelte

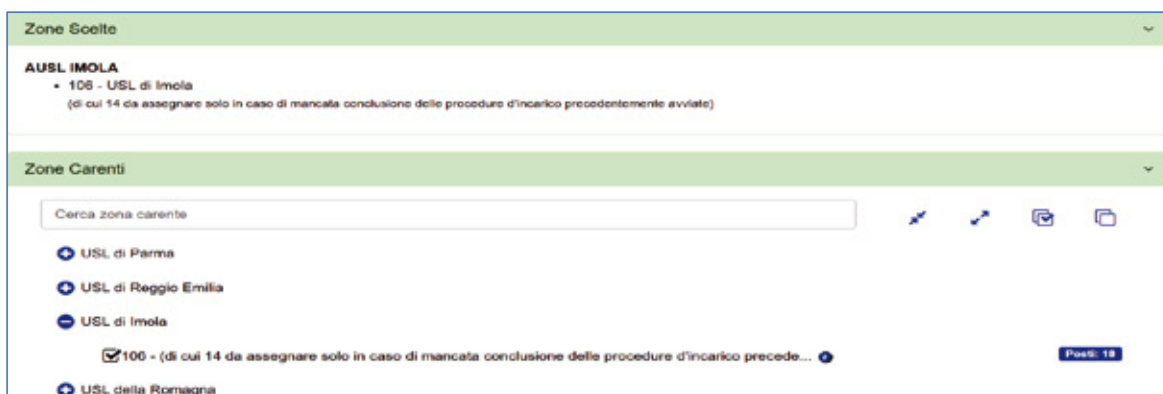


Figura 19 – Visualizzazione elenco zone selezionate



4.4 Conferma

È la sezione in cui è possibile caricare copia dei documenti obbligatoriamente da allegare che sono:

- attestazione imposta bollo
- documento di identità

Gli allegati vanno caricati sul sistema e sono ammessi solo i formati jpeg e pdf.

Attestazione imposta di bollo



Ogni domanda necessita di un bollo. Il medico può scaricare da questa sezione il modulo di attestazione pagamento dell'imposta di bollo, lo dovrà compilare e poi applicarvi la marca da bollo. Dovrà poi scansionare – in formato pdf o jpeg – il modulo e provvedere al suo caricamento nell'apposito campo previsto dal sistema.

Il sistema richiede obbligatoriamente anche il codice identificativo del BOLLO (riportato anche sul modulo) e controlla che sia diverso da altri codici identificativi inseriti precedentemente per altre domande.

Documento di identità

È obbligatorio allegare copia scansionata, in formato pdf o jpeg, di un documento di identità; sono ammessi i seguenti tipi di documento: Carta Identità, Patente, Passaporto. Occorre inoltre indicare in chiaro anche il numero identificativo del documento di identità.

Chiusura della domanda

Giunti all'ultima schermata occorre salvare i dati con il tasto Salva; solo allora il pulsante *Concludi domanda* si abilita dando  la possibilità di chiudere la domanda (se si salvano i dati e poi si esce con il tasto , la domanda risulterà ancora Aperta).

Un messaggio avverte della chiusura corretta della domanda e una mail viene inviata all'indirizzo di mail generico (Email) lasciato all'atto della registrazione e registrato nel profilo. La mail avrà in allegato copia della domanda come ricevuta.

Attenzione!

Se una domanda chiusa viene riaperta e poi modificata, al termine, con il pulsante "Salva e Chiudi Domanda", viene spedita al medico un'altra mail con allegata copia della nuova domanda



modificata. Se la domanda che è stata modificata era tra quelle recuperate dal sistema delle graduatorie regionali, nella stampa vengono riportati, per i dati di bollo e documento di identità, i riferimenti ai nomi dei file attribuiti dal sistema delle graduatorie regionali.

Una domanda chiusa, comprese quelle recuperate dal sistema delle graduatorie regionali, può essere modificata fino al termine del periodo ammesso per la presentazione delle domande; per tale motivo, le domande, anche in stato di CHIUSA, saranno considerate dalle Aziende solo al termine del periodo di presentazione delle domande.

Invio delle domande

Al termine del periodo ammesso per l'invio delle domande, il sistema considera solo le domande in stato CHIUSA e le trasmette alle Aziende di competenza. Fanno eccezione le domande importate dal sistema regionale che verranno tutte prese in considerazione indipendentemente dal loro stato e trasmesse alle Aziende di competenza.

Come data di Invio viene considerata la data di Chiusura della domanda e, per quelle importate dal sistema regionale rimaste in stato Aperta, viene considerata la data di ultima modifica.

Solo a questo punto le Aziende procederanno alla valutazione delle domande ai fini della formulazione delle graduatorie.

REGIONE EMILIA-ROMAGNA

DETERMINAZIONE DEL RESPONSABILE DEL SERVIZIO ASSISTENZA TERRITORIALE 21 OTTOBRE 2021, N. 19491

Pubblicazione degli ulteriori ambiti territoriali vacanti di medici convenzionati per l'assistenza primaria presso le Aziende USL della Regione Emilia-Romagna anno 2021 (art. 4, comma 25 A.C.N. per la disciplina dei rapporti con i medici di Medicina Generale 18/6/2020)

IL DIRIGENTE FIRMATARIO

Visto il testo coordinato tra l'Accordo Collettivo Nazionale (A.C.N.) per la Medicina Generale 18 giugno 2020, l'Accordo Collettivo Nazionale (A.C.N.) per la Medicina Generale 21 giugno 2018, e l'Accordo Collettivo Nazionale (A.C.N.) per la Medicina Generale 23 marzo 2005 e s.m.i., che all'art.4, comma 25, riprendendo quanto già previsto all'art.5, comma 1 dell'Accordo Collettivo Nazionale (A.C.N.) per la Medicina Generale 21 giugno 2018, prevede che per impreviste vacanze di incarichi o per sopravvenute esigenze straordinarie la Regione, o il soggetto da questa individuato, successivamente alla conclusione delle procedure di cui ai commi 1 e 17, 17-bis e 17-ter, può procedere, in corso d'anno, alla pubblicazione di ulteriori avvisi secondo i termini, i criteri e le modalità determinati nel presente articolo;

Dato atto che il TAR Emilia-Romagna, con sentenza n.1347/2009, ha annullato la deliberazione regionale n.1398/2006 che recepisce l'Accordo regionale per la medicina generale, nella parte in cui determina in 1/1300 il rapporto ottimale per l'assistenza primaria, di cui all'art.33 dell'A.C.N.;

Rilevato che alle Aziende USL è stato richiesto di individuare gli ulteriori ambiti territoriali vacanti di medici di assistenza

primaria per l'anno 2021, individuati per impreviste vacanze di incarichi o per sopravvenute esigenze straordinarie, e secondo quanto previsto dall'art.33, comma 9 dell'A.C.N. 23/5/2005 e s.m.i., verificando, sulla base di una valutazione condivisa in sede di Comitato Aziendale, l'effettiva capacità ricettiva così come previsto dal comma 15 del medesimo articolo;

Dato atto che per l'assegnazione degli ambiti territoriali carenti si utilizza la graduatoria regionale per la medicina generale valevole per il 2021, pubblicata nel Bollettino Ufficiale della Regione n. 414 del 30 novembre 2020;

Preso atto delle richieste di pubblicazione degli ulteriori ambiti territoriali vacanti anno 2021 individuati dalle Aziende USL, elencati nell'Allegato 1) parte integrante del presente provvedimento;

Attestato che il sottoscritto dirigente, responsabile del procedimento, non si trova in situazione di conflitto, anche potenziale, di interessi;

Attestata la regolarità amministrativa del presente atto;

determina

a) di pubblicare nel Bollettino Ufficiale della Regione, come previsto dall'art.4, comma 25, dell'Accordo Collettivo Nazionale (A.C.N.) per la Medicina Generale 18 giugno 2020, che riprendendo quanto già previsto all'art.5, comma 1 dell'Accordo Collettivo Nazionale (A.C.N.) per la Medicina Generale 21 giugno 2018, l'avviso Allegato 1), parte integrante del presente provvedimento, riportante gli ulteriori ambiti territoriali vacanti per l'anno 2021 individuati dalle Aziende USL che, per impreviste vacanze di incarichi o per sopravvenute esigenze straordinarie, si sono determinati nel corrente anno, i criteri e le modalità di assegnazione degli incarichi

La Responsabile del Servizio

Fabia Franchi

Allegato n.1

Ambiti territoriali vacanti di assistenza primaria presso le Aziende USL della Regione Emilia-Romagna. Art.4, comma 25 dell'Accordo Collettivo Nazionale (A.C.N.) per la Medicina Generale 18 giugno 2020, testo coordinato con l'art.5, comma 1 dell'Accordo Collettivo Nazionale (A.C.N.) per la Medicina Generale 21 giugno 2018 e con l'Accordo Collettivo Nazionale (A.C.N.) per la Medicina Generale 23 marzo 2005 e s.m.i.

Entro 20 giorni dalla data di pubblicazione del presente Bollettino i medici interessati possono presentare domanda di partecipazione all'assegnazione degli ambiti vacanti - per trasferimento, per graduatoria, medici che hanno acquisito il diploma di formazione specifica in medicina generale successivamente al 31.01.2020, medici frequentanti il corso di formazione specifica in medicina generale (possono partecipare all'assegnazione di tali incarichi solo i medici iscritti ai corsi di formazione specifica in medicina generale istituiti presso la Regione Emilia-Romagna).

La compilazione e l'invio delle domande dovrà avvenire esclusivamente in modalità "on line", mediante l'utilizzo del programma informatico appositamente sviluppato, che consente la ricezione e la gestione delle domande in via telematica e disponibile al seguente link:
<https://zonecarentiweb-gru.progetto-sole.it>

Altre modalità di trasmissione saranno ritenute **causa di esclusione** della domanda.

Si evidenzia che al fine della partecipazione la domanda, in modalità "on line", deve essere "**chiusa**" da parte del medico.

L'importo della marca da bollo da inserire nell'apposito programma informatico, con le modalità contenute nella guida all'utilizzo, è pari ad € 16,00.

Si allega al presente Avviso la "Guida all'utilizzo del programma informatico".

Si precisa che il conferimento degli incarichi, di cui al presente avviso, che sono stati pubblicati in previsione di pensionamento del titolare, è subordinato all'effettiva cessazione del medico che potrebbe rimanere in servizio oltre la data di pensionamento, per il periodo di emergenza COVID-19, di cui alla Delibera del Consiglio dei Ministri del 31 gennaio 2020.

I candidati possono rivolgersi - per qualsiasi informazione **di carattere amministrativo** relativa alla presente procedura - all'Azienda USL di Imola – Dipartimento Cure Primarie (dal lunedì al venerdì dalle ore 9,00 alle ore 12,00 tel.0542- 604224 - 604336 - 604318) **ed alle singole Aziende per informazioni sugli ambiti territoriali vacanti.**

Per qualsiasi altra informazione **di carattere tecnico/informatico**, problemi di navigazione o di **tipo tecnico**, sarà possibile contattare Lepida ScpA ai seguenti recapiti:
telefono: 051 – 6092117 (dal lunedì al venerdì dalle 8,30 alle 12,30 e dalle 14,00 alle 17,30)
Indirizzo mail: assistenza.zonecarentiweb@lepida.it

Si evidenzia che l'assistenza – sia di carattere amministrativo che di carattere tecnico/informatico – il giorno di scadenza per la presentazione delle domande sarà assicurata **fino alle ore 12,00**. Resta inteso che le domande potranno essere comunque inviate entro le ore 23,59 del giorno di scadenza.

L'Azienda USL di Imola provvederà:

- alla predisposizione delle graduatorie, che verranno pubblicate, a partire dal **28.01.2022**, sul sito internet dell'AUSL di Imola: www.ausl.imola.bo.it alla voce "Avvisi e graduatorie Personale Convenzionato" ove sarà disponibile anche la relativa modulistica (autocertificazione informativa e modulo di disponibilità);
- all'assegnazione degli incarichi vacanti anche per conto delle altre Aziende USL, che restano competenti all'adozione del provvedimento di incarico.

Ai fini dell'assegnazione degli ambiti territoriali carenti, tutti i medici presenti nelle graduatorie pubblicate sul sito dell'AUSL di Imola (compresi i medici frequentanti il corso di formazione specifica in medicina generale) sono convocati presso la Regione Emilia-Romagna – Assessorato alla Salute - viale A. Moro, 21 – BOLOGNA nelle giornate di MARTEDI' 8 e MERCOLEDI' 9 FEBBRAIO 2022

In funzione dell'attuale situazione emergenziale legata alla diffusione del Covid-19, al fine di evitare assembramenti, contestualmente alla pubblicazione della graduatoria, sul sito internet dell'AUSL di Imola (www.ausl.imola.bo.it) verranno pubblicate le **modalità di scaglionamento orario di convocazione**.

All'assegnazione i medici dovranno presentarsi muniti di:

- valido documento di riconoscimento
- modulo dell'autocertificazione informativa **già compilato**

I medici non potranno accedere liberamente alla struttura, ma verranno accolti al piano terra – **all'esterno** della struttura - da un funzionario dell'Azienda USL di Imola o della Regione Emilia-Romagna che provvederà a fare entrare i candidati per scaglioni, che dovranno essere muniti di mascherina. Al termine di ogni assegnazione, il medico che ha accettato l'incarico verrà accompagnato all'uscita e verrà comunicato agli assistenti l'esito della suddetta assegnazione; quindi verrà fatto entrare lo scaglione di medici successivo, che segue in graduatoria.

I medici dovranno presentarsi muniti di valido documento di riconoscimento.

La presente comunicazione della data sostituisce a tutti gli effetti la convocazione tramite raccomandata A/R

Rimangono valide le indicazioni precedenti riguardo le modalità di scaglionamento orario di convocazione

In caso di impedimento a partecipare nella data ed ora sopraindicate, i candidati dovranno comunicare, **mediante fax o via posta elettronica certificata (pec) all'indirizzo: cureprimarie@pec.ausl.imola.bo.it inderogabilmente entro il 02.02.2022**, la propria disponibilità all'accettazione utilizzando l'apposito modulo indirizzato a: Azienda U.S.L. di Imola – Dipartimento Cure Primarie fax n. 0542/604456, **unitamente all'autocertificazione informativa, compilata e sottoscritta ed alla fotocopia di un valido documento di identità**.

La modulistica da utilizzare sarà reperibile nel sito www.ausl.imola.bo.it alla voce "Avvisi e graduatorie Personale Convenzionato", contestualmente alla pubblicazione delle graduatorie.

In tale comunicazione il medico dovrà **necessariamente** indicare le priorità di scelta dell'ambito territoriale carente riportando i codici identificativi degli stessi. La mancata indicazione delle priorità nella dichiarazione di disponibilità all'accettazione, comporterà automaticamente la **mancata assegnazione di qualsiasi ambito territoriale carente**. Non verranno pertanto presi in considerazione ambiti territoriali carenti il cui ordine di priorità non sia stato specificato nella comunicazione via fax o pec. L'assegnazione degli incarichi avverrà secondo l'ordine di posizione nelle rispettive graduatorie, tenuto conto delle priorità espresse.

E' indispensabile la massima puntualità ai fini della corretta assegnazione degli incarichi. L'assenza o la mancata/tardiva comunicazione via fax sono considerate rinuncia all'assegnazione.

Nessuna ulteriore comunicazione sarà inviata per raccomandata relativamente all'espletamento delle procedure di assegnazione degli ambiti territoriali carenti

L'esito della procedura di assegnazione degli incarichi verrà pubblicato nel sito www.ausl.imola.bo.it a decorrere dal **14.02.2022**. I medici che risulteranno assegnatari degli incarichi vacanti si dovranno rivolgere direttamente alle Aziende USL di assegnazione per ricevere informazioni in merito alle modalità di conferimento degli incarichi.

Le graduatorie predisposte saranno pubblicate nell'Albo on line dell'Azienda USL di Imola.

Ai sensi dell'art. 13 del D. Lgs 30 giugno 2003, n. 196 "Codice in materia di protezione dei dati personali" (Codice Privacy) e del Regolamento Europeo 2016/679 e in relazione ai dati personali richiesti si informa che tali dati verranno trattati esclusivamente per le finalità e gli adempimenti istituzionali previsti dall'A.C.N. per la disciplina dei rapporti con i medici di medicina generale.

Possono concorrere al conferimento degli incarichi:

a) per trasferimento

I medici titolari di incarico a tempo indeterminato di assistenza primaria in una Azienda della Regione Emilia-Romagna iscritti da almeno due anni in un elenco della Regione Emilia-Romagna e quelli iscritti da almeno quattro anni in un elenco di altra Regione, che al momento dell'attribuzione del nuovo incarico non svolgano altre attività a qualsiasi titolo nell'ambito del Servizio Sanitario Nazionale, eccezion fatta per attività di continuità assistenziale.

La data cui fare riferimento per il calcolo dell'anzianità di iscrizione negli elenchi è quella di chiusura della domanda online.

I trasferimenti sono possibili fino alla concorrenza di un terzo degli incarichi disponibili in ciascuna Azienda e i quozienti frazionari ottenuti nel calcolo si approssimano alla unità più vicina. In caso di disponibilità di un solo posto per questo può essere esercitato il diritto di trasferimento. In caso di disponibilità di un solo posto può essere esercitato il diritto di trasferimento.

Il medico che accetta per trasferimento, anche mediante dichiarazione di disponibilità inviata via fax o via posta elettronica certificata (pec) all'indirizzo: cureprimarie@pec.ausl.imola.bo.it, decade dall'incarico di provenienza, fatto salvo l'obbligo di garantire l'attività convenzionale nel periodo di preavviso di cui all'articolo 19, comma 1, lettera c) (un mese). La rinuncia o decadenza dal nuovo incarico non consente il ripristino dell'incarico di provenienza.

I medici già titolari d'incarico di assistenza primaria a tempo indeterminato possono concorrere all'assegnazione solo per trasferimento.

I medici sono graduati in base all'anzianità di incarico a tempo indeterminato di medico di assistenza primaria, detratti i periodi di eventuale sospensione dall'incarico di cui all'articolo 18, comma 1 vigente ACN.

b) per graduatoria

I medici iscritti nella graduatoria regionale per la medicina generale valevole per il 2021 (pubblicata nel BUR n. 414 del 30 novembre 2020).

Tali medici sono graduati nell'ordine risultante dai seguenti criteri:

- punteggio riportato nella graduatoria regionale per la medicina generale valevole per il 2021;

- punti 5 a coloro che nell'ambito territoriale dichiarato carente per il quale concorrono abbiano la residenza fin da due anni antecedenti la scadenza del termine per la presentazione della domanda di inclusione nella graduatoria regionale e che tale requisito abbiano mantenuto fino al conferimento dell'incarico (la data di riferimento è il **31.01.2018**);
- punti 20 ai medici residenti nell'ambito della Regione da almeno due anni antecedenti la data di scadenza del termine per la presentazione della domanda di inclusione nella graduatoria regionale e che tale requisito abbiano mantenuto fino al conferimento dell'incarico (la data di riferimento è il **31.01.2018**).

Per l'assegnazione degli incarichi le Regioni riservano una percentuale, calcolata sul numero complessivo di incarichi a livello regionale:

- a) 80% a favore dei medici in possesso del titolo di formazione specifica in medicina generale;
- b) 20% a favore dei medici in possesso di titolo equipollente al titolo di formazione specifica in medicina generale.

Qualora non vengano assegnati, per carenza di domande, incarichi spettanti ad una delle riserve di cui al comma precedente, gli stessi vengono assegnati all'altra. Gli aspiranti all'assegnazione degli incarichi possono concorrere esclusivamente per una delle riserve e dichiarano nella domanda la riserva per la quale intendono concorrere.

In caso di pari posizione in graduatoria, i medici di cui alle lettere a) e b) sono graduati nell'ordine della minore età, del voto di laurea e della anzianità di laurea.

- c) i medici che abbiano acquisito il diploma di formazione specifica in medicina generale successivamente al 31.01.2020 (data di scadenza della presentazione della domanda di inclusione in graduatoria regionale valida per l'anno in corso), autocertificandone il possesso all'atto della presentazione della domanda. Tali medici sono graduati nell'ordine della minore età al conseguimento del diploma di laurea, del voto di laurea e dell'anzianità di laurea, con priorità di interpello per i residenti nell'ambito carente, nell'Azienda, in seguito nella Regione e da ultimo fuori Regione. Tali medici concorrono successivamente ai trasferimenti ed ai medici inclusi nella graduatoria regionale valida per l'anno 2021.
- d) i medici frequentanti il corso di formazione specifica in medicina generale

tali medici verranno interpellati successivamente alle categorie precedentemente elencate.

Possono partecipare all'assegnazione di tali incarichi solo i medici iscritti ai corsi di formazione specifica in medicina generale istituiti presso la Regione Emilia-Romagna.

Gli incarichi verranno assegnati prioritariamente ai medici che sono entrati nel corso di formazione attraverso la procedura selettiva (ai sensi dell'art. 9, comma 1 del D.L. 14.12.2018, n. 135 convertito con modificazioni dalla legge 11.2.2019, n. 12); successivamente gli eventuali incarichi rimasti vacanti sono attribuiti ai medici che sono entrati nel corso attraverso la graduatoria riservata (ex decreto "Calabria" art. 12, comma 3 del D.L. 30.4.2019, n.35, convertito con modificazioni dalla legge 25.6.2019, n. 60).

I medici in formazione sono graduati, nel rispetto della annualità di frequenza del corso (terza, seconda, prima), a partire dalla data di effettivo inizio dello stesso. In caso di pari anzianità sono graduati secondo la minore età al conseguimento del diploma di laurea, il voto di laurea e l'anzianità di laurea, con priorità di interpello per i residenti nell'ambito carente, nell'Azienda, in seguito nella Regione e da ultimo fuori Regione.

I medici già titolari di incarico a tempo indeterminato di assistenza primaria, anche se iscritti nella vigente graduatoria regionale, possono partecipare per graduatoria regionale solo in un settore diverso da quello in

cui sono titolari (art.2, comma 1 ACN per la medicina generale 21.06.2018 che riporta l'art.15, comma 8 dell'A.C.N. per la medicina generale 23.03.2005 e s.m.i.).

I punteggi previsti per la residenza nell'ambito territoriale e/o nell'ambito della Regione sono assegnati se il requisito della residenza risulta posseduto da almeno due anni antecedenti la scadenza del termine per la presentazione della domanda di inclusione nella graduatoria regionale (la data di riferimento è il **31.01.2018**) e mantenuto fino al conferimento dell'incarico.

Affinché siano attribuiti i punteggi della residenza (20 punti per la residenza in ambito regionale e 5 punti per la residenza nell'ambito territoriale dichiarato vacante) i dati della residenza devono essere dichiarati in maniera completa nella domanda di partecipazione, almeno a decorrere dal 31.01.2018. La mancata indicazione nella domanda **“per graduatoria”** dei dati relativi alla residenza comporta la non assegnazione dei punteggi aggiuntivi, previsti dall'art.5, comma 1 dell'ACN per la medicina generale 21.06.2018 che richiama l'art.34, comma 8, lettere b) e c) dell'ACN per la medicina generale 23.03.2005 e s.m.i..

Le condizioni ed i requisiti di cui ai punti a), b) e c) devono permanere fino all'assegnazione degli incarichi.

Si allegano al presente avviso:

- **Allegato A: ulteriori ambiti territoriali vacanti di assistenza primaria anno 2021 individuati dalle Aziende USL della Regione Emilia-Romagna**
- **Allegato B: Guida all'utilizzo del portale per l'iscrizione on line alle graduatorie per incarichi a tempo indeterminato degli ambiti territoriali vacanti di assistenza primaria - settori della medicina generale e della pediatria di libera scelta**

Il presente avviso è consultabile anche on line sul portale del Servizio Sanitario Regionale “ER-Salute” alla pagina:

<http://salute.regione.emilia-romagna.it/medicina-convenzionata/avvisi-e-moduli>

Assistenza primaria

Ambiti territoriali vacanti di assistenza primaria presso le Aziende USL della Regione Emilia-Romagna - seconda pubblicazione 2021

Numero ambiti territoriali vacanti

Azienda USL di Piacenza

Distretto di Città di Piacenza

Ambito territoriale: Comuni di Piacenza, Gossolengo

- 5001 4
CON OBBLIGO DI APERTURA DEL 1° STUDIO MEDICO NEL COMUNE DI PIACENZA

Distretto di Levante

Ambito territoriale: n.3 : Comuni di Castell'Arquato, Lugagnano Val d'Arda, Morfasso, Vernasca

- 5101 1
CON OBBLIGO DI APERTURA DEL 1° STUDIO MEDICO NEL COMUNE DI LUGAGNANO VAL D'ARDA

Ambito territoriale: n.4 : Comuni di Carpaneto Piacentino, Gropparello, Podenzano, San Giorgio Piacentino, Vigolzone

- 5102 1
CON OBBLIGO DI APERTURA DEL 1° STUDIO MEDICO NEL COMUNE DI PODENZANO

Distretto di Ponente

Ambito territoriale: n.1: Comuni di Agazzano, Calendasco, Gazzola, Gragnano Trebbiense, Piozzano, Rottofreno, Sarmato

- 5201 1
CON OBBLIGO DI APERTURA DEL 1° STUDIO MEDICO NEL COMUNE DI GAZZOLA

Ambito territoriale: n.2: Comuni di Alta Val Tidone, Borgonovo Val Tidone, Castel San Giovanni, Pianello Val Tidone, Ziano Piacentino

- 5202 1
CON OBBLIGO DI APERTURA DEL 1° STUDIO MEDICO NEL COMUNE DI BORGONOVO VAL TIDONE

Ambito territoriale: n.3: Comuni di Bobbio, Cerignale, Coli, Corte Brugnatella, Ottone, Rivergaro, Travo, Zerba

- 5203 1
CON OBBLIGO DI APERTURA DEL 1° STUDIO MEDICO NEL COMUNE DI BOBBIO

Azienda USL di Parma

Distretto di Parma

Ambito territoriale: Comune di Parma

- 0401 2
con obbligo di apertura 1° studio medico nel NCP CENTRO
- 0402 3
con obbligo di apertura 1° studio medico nel NCP MOLINETTO
- 0403 1
con obbligo di apertura 1° Ambulatorio NCP Pablo; 2° Ambulatorio NCP Pablo- località VICOFERTILE
- 0404 1

Assistenza primaria

con obbligo di apertura 1° Ambulatorio NCP Pablo; 2° Ambulatorio NCP Pablo- località BAGANZOLA	1
- 0405 con obbligo di apertura 1° studio medico nel NCP CITTADELLA - MONTANARA	2
Ambito territoriale: Comuni di Sorbolo e Mezzani	
- 0406 con obbligo di apertura 1° studio medico nel NCP SORBOLO MEZZANI _località SORBOLO	1
- 0407 con obbligo di apertura 1° studio medico nel NCP SORBOLO MEZZANI _località MEZZANI	1
Ambito territoriale: Comune di Torrice	
- 0408 con obbligo di apertura 1° studio medico nel NCP COLORNO-TORRILE, nel Comune di TORRILE	1
Distretto di Fidenza	
Ambito territoriale: Comuni di Soragna e Fontanellato	
- 0506 con obbligo di apertura 1° studio medico nel Comune di Soragna	1
Ambito territoriale: Comune di Fidenza	
- 0503 con obbligo di apertura 1° studio medico nel Comune di Fidenza	2
Ambito territoriale: Comuni di Fontevivo e Noceto	
- 0504 con obbligo di apertura 1° studio medico nel Comune di Noceto	1
- 0505 con obbligo di apertura 1° studio medico nel Comune di Noceto _ località PONTE TARO	1
Ambito territoriale: Comuni di San Secondo Parmense, Roccabianca, Sissa Trecasali	
- 0501 con obbligo di apertura 1° studio medico nel Comune di Sissa Trecasali _ località TRECASALI e 2° studio medico nel Comune di SAN SECONDO P.SE	1
- 0502 con obbligo di apertura 1° studio medico nel Comune di Sissa Trecasali _ località SISSA	1
Distretto di Valli Taro e Ceno	
Ambito territoriale: Comuni di Fornovo di Taro e Terenzo	
- 0601 con obbligo di apertura 1° studio medico nel Comune FORNOVO TARO	1
Ambito territoriale: Comuni di Solignano, Valmozzola e Berceto	
- 0602 con obbligo di apertura 1° studio medico nel Comune di BERCETO e 2° studio medico nel Comune di VALMOZZOLA	1

Assistenza primaria

- 0603	1
con obbligo di apertura 1° studio medico nel Comune di BERCETO e 2° studio medico in località GHIARE nel Comune di Berceto	
Ambito territoriale: Comuni di Borgo Val di Taro e Albareto	
- 0604	1
con obbligo di apertura 1° studio medico nel Comune di ALBARETO	
Distretto di Sud Est	
Ambito territoriale: Comune di Collecchio	
- 0701	1
con obbligo di apertura 1° ambulatorio: Comune di COLLECCHIO	
Ambito territoriale: Comuni di Calestano, Felino, Sala Baganza	
- 0702	1
1° ambulatorio: Comune di FELINO	
Ambito territoriale: Comune di Traversetolo	
- 0703	1
con obbligo di apertura 1° ambulatorio: Comune di TRAVERSETOLO	
Ambito territoriale: Comuni di Corniglio, Monchio delle Corti, Neviano degli Arduini, Palanzano, Tizzano Val Parma	
- 0704	1
con obbligo di apertura 1° e 2° ambulatorio: Comune di CORNIGLIO in frazione BEDUZZO e in frazione GHIARE con scelta del 1° ambulatorio da parte del medico	
- 0705	1
con obbligo di apertura 1° ambulatorio: Comune di PALANZANO	
- 0706	1
con obbligo di apertura 1° e 2° ambulatorio: Comune di NEVIANO ARDUINI in frazione SCURANO e in frazione CA BONAPARTE, con scelta del 1° ambulatorio da parte del medico	
- 0707	1
con obbligo di apertura 1° ambulatorio: Comune di MONCHIO DELLE CORTI	
Azienda USL di Reggio Emilia	
Distretto di Montecchio	
Ambito territoriale: Nucleo Cure Primarie n.1 (Comuni di Cavriago e Montecchio)	
- 0801	1
con obbligo di apertura di primo ambulatorio medico nel Comune di Cavriago	
Distretto di Reggio Emilia	
Ambito territoriale: Nucleo Cure Primarie 1: Comune di Reggio Emilia	
- 0901	1
Nucleo di cure primarie n 1 con obbligo di apertura di primo ambulatorio medico località	

Assistenza primaria

Bagno	1
- 0902 con obbligo di apertura di primo ambulatorio medico nel nucleo di cure primarie n 1	1
Ambito territoriale: Nucleo Cure Primarie 2: Comune di Reggio Emilia	
- 0903 con obbligo di apertura di primo ambulatorio medico nel nucleo di cure primarie n 2	1
Ambito territoriale: Nucleo Cure Primarie 3: Comune di Reggio Emilia	
- 0904 con obbligo di apertura di primo ambulatorio medico nel nucleo di cure primarie n 3	1
Ambito territoriale: Nucleo Cure Primarie 4: Comune di Reggio Emilia	
- 0905 con obbligo di apertura di primo ambulatorio medico nel nucleo di cure primarie n 4	2
Ambito territoriale: Nucleo Cure Primarie 5: Comuni di Reggio E. e Bagnolo in Piano	
- 0906 con obbligo di apertura di primo ambulatorio medico nel nucleo di cure primarie n 5	2
Distretto di Guastalla	
Ambito territoriale: Nucleo di Cure Primarie n. 3 (Comuni di Novellara e Reggiolo)	
- 1001 con obbligo di apertura di primo ambulatorio medico nel Comune di Novellara	1
Distretto di Correggio	
Ambito territoriale: Nucleo di cure Primarie n.1 (Comuni di Correggio, San Martino in Rio)	
- 1101 con obbligo di apertura di primo ambulatorio medico nel Comune di Correggio (da assegnare solo in caso di effettiva cessazione del titolare)	1
- 1102 con obbligo di apertura di primo ambulatorio medico nel Comune di Correggio	1
Ambito territoriale: Nucleo di Cure Primarie n.2 (Campagnola Emilia, Fabbrico, Rio Saliceto, Rolo)	
- 1103 con obbligo di apertura di primo ambulatorio medico nel Comune di Campagnola Emilia	1
Ambito territoriale: Comuni di Correggio, San Martino in Rio, Campagnola Emilia, Fabbrico, Rio Saliceto, Rolo	
- 1104 con obbligo di apertura di primo ambulatorio medico nel Comune di Rio Saliceto	1
Distretto di SCANDIANO	
Ambito territoriale: Nucleo di Cure Primarie n.1 (Comuni di Scandiano e Viano),	
- 1201 con obbligo di apertura di primo ambulatorio medico nel Comune di Scandiano	1

Assistenza primaria

Ambito territoriale: Nucleo di Cure Primarie n.2 (Comuni di Castellarano e Baiso)

- 1202 1
con obbligo di apertura di primo ambulatorio medico nel Comune di Castellarano
(da assegnare solo in caso di effettiva cessazione del titolare)

Ambito territoriale: Nucleo di Cure Primarie n.4 (Comune di Rubiera)

- 1203 1
con obbligo di apertura di primo ambulatorio medico nel Comune di Rubiera

Distretto di Castelnuovo ne' Monti

Ambito territoriale: Nucleo di Cure Primarie n.2 (Comuni di Villa Minozzo, Toano)

- 1301 1
con obbligo di apertura di primo ambulatorio medico nel Comune di Casina
(da assegnare solo in caso di effettiva cessazione del titolare)

Azienda USL di Modena

Distretto di Carpi

Ambito territoriale: Comune di Carpi

- 1401 3

Ambito territoriale: Comune di Campogalliano

- 1402 2

Ambito territoriale: Comune di Novi di Modena

- 1403 1

Ambito territoriale: Comune di Soliera

- 1404 1

Distretto di Mirandola

Ambito territoriale: Comuni di Concordia sulla Secchia, San Possidonio

- 1504 1

Ambito territoriale: Comuni di Cavezzo, Medolla, San Prospero

- 1502 1
con obbligo di apertura di studio medico nel Comune di San Prospero.

Ambito territoriale: Comuni di Camposanto, San Felice sul Panaro

- 1505 1

Ambito territoriale: Comune di Mirandola

- 1501 1

Ambito territoriale: Comune di Finale Emilia

- 1503 1

Assistenza primaria

Distretto di Modena

Ambito territoriale: Comune di Modena

- 1601 3

Distretto di Sassuolo

Ambito territoriale: Comuni di Sassuolo, Fiorano, Formigine, Maranello

- 1701 2
con obbligo di apertura di studio medico nel Comune di Sassuolo.
- 1702 1
con obbligo di apertura di studio medico nel Comune di Maranello.
- 1703 1
con obbligo di apertura di studio medico nel Comune di Formigine.

Distretto di Pavullo

Ambito territoriale: Comuni di Pavullo, Serramazzoni, Polinago, Lama Mocogno

- 1801 1
con obbligo di apertura di studio medico nel Comune di Pavullo.
- 1802 1
con obbligo di apertura di studio medico nei Comuni di Lama Mocogno e Polinago.
- 1803 1
con obbligo di apertura di studio medico nel Comune di Serramazzoni.

Azienda USL di Bologna

Distretto di Reno-Lavino-Samoggia

Ambito territoriale: Casalecchio di Reno

- 2001 3

Ambito territoriale: Comune di Valsamoggia

- 2002 1
con obbligo apertura studio medico principale in località Monteveglio
- 2003 1
con obbligo apertura studio medico principale in località Bazzano
- 2004 1
con obbligo apertura studio medico principale in località Savigno

Ambito territoriale: Comuni di Monte S. Pietro , Zola Predosa

- 2005 1

Distretto di APPENNINO BOLOGNESE

Ambito territoriale: Comuni di Alto Reno, Caste di Casio, Lizzano in Belvedere, Gaggio Montano

- 2103 1
con obbligo apertura studio medico principale in località Porretta Terme
- 2104 1
con obbligo apertura studio medico principale a Gaggio Montano e di un secondo studio in località Pietracolora

Assistenza primaria

(da assegnarsi solo in base ad esito procedura giudiziaria in corso)	1
- 2105 con obbligo apertura studio medico principale in località Porretta Terme e di un secondo studio in località Ponte della Venturina	1
Ambito territoriale: Comuni di S.Benedetto Val di Sambro, Monzuno, Castiglione dei Pepoli, Camugnano	
- 2101	2
Ambito territoriale: Comune di Marzabotto	
- 2102	1
Distretto di San Lazzaro di Savena	
Ambito territoriale: Comune di Pianoro	
- 2201	1
Distretto di Pianura Est	
Ambito territoriale: Comune di Budrio	
- 2506	1
Ambito territoriale: Comune di Castello d'Argile	
- 2503	1
Ambito territoriale: Comune di Granarolo dell'Emilia	
- 2507	1
Ambito territoriale: Comune di Minerbio	
- 2505	2
Ambito territoriale: Comune di Molinella	
- 2501 con obbligo apertura secondo studio medico in località San Pietro Capofiume (da assegnare solo in caso di mancata conclusione delle procedure d'incarico precedentemente avviate)	1
- 2502	1
Ambito territoriale: Comune di Pieve di Cento	
- 2504	1
Distretto di Pianura Ovest	
Ambito territoriale: Comune di S. Giovanni in Persiceto	
- 2606	1
- 2607 (da assegnare solo in caso di effettiva cessazione del titolare)	3

Assistenza primaria

Ambito territoriale: Comune di S. Agata Bolognese	
- 2604	1
- 2605 (da assegnare solo in caso di effettiva cessazione del titolare)	2
Ambito territoriale: Comune di Anzola Emilia	
- 2601	1
Ambito territoriale: Comune di Calderara di Reno	
- 2602	1
- 2603 con obbligo apertura studio medico principale in località Lippo	1
Distretto di Bologna	
Ambito territoriale: Zona Navile	
- 4601	2
Ambito territoriale: Zona Saragozza / Porto	
- 2701	10
Ambito territoriale: Zona Borgo Panigale / Reno	
- 4501	4
Ambito territoriale: Zona S. Donato / S. Vitale	
- 2801 Area Vie San Donato - Salvini - Andreini	1
- 2802 Area San Donnino	1
- 2803 Area Cirenaica - Massarenti	1
- 2804 Area Pilastro	1
- 2805 Area P.zza dei Colori	1
- 2806 Area Centro Città - San Vitale	1
Ambito territoriale: Zona Savena / S. Stefano	
- 2901	4
 Azienda USL di Imola	
Distretto di Imola	
Ambito territoriale: Vallata del Santerno (Castelfiumanese, Borgo Tossignano, Fontanelice, Castel del Rio)	
- 2304 con obbligo di apertura del primo studio medico nel Comune di Fonatanelice	1

Assistenza primaria

Ambito territoriale: Comuni di Imola, Mordano

- | | |
|--|---|
| - 2301 | 3 |
| - 2302 | 1 |
| con obbligo di apertura di uno studio medico nella frazione di Sasso Morelli del Comune di Imola | |

Ambito territoriale: Comuni di Castel San Pietro, Dozza

- | | |
|---|---|
| - 2303 | 1 |
| con obbligo di apertura del primo studio medico nel Comune di Castel San Pietro Terme | |

Azienda USL di Ferrara

Distretto di Ovest

Ambito territoriale: Comuni di Terre del Reno, Poggio Renatico, Vigarano Mainarda

- | | |
|---|---|
| - 3004 | 1 |
| - 3005 | 1 |
| Con obbligo di apertura dello Studio medico nel Comune di Poggioreatico | |

Ambito territoriale: Comune di Cento

- | | |
|--|---|
| - 3001 | 1 |
| - 3002 | 1 |
| Con obbligo di apertura dello Studio medico nella Località di Casumaro | |

Ambito territoriale: Comune di Bondeno

- | | |
|--------|---|
| - 3003 | 3 |
|--------|---|

Distretto di Centro Nord

Ambito territoriale: Comuni di Copparo, Riva del Po, Tresignana, Jolanda di Savoia

- | | |
|--------|---|
| - 3103 | 2 |
|--------|---|

Ambito territoriale: Comuni di Ferrara, Masi Torello, Voghiera

- | | |
|---|---|
| - 3101 | 6 |
| - 3102 | 1 |
| Con obbligo di apertura dello Studio medico nella Località di Ravalle | |

Distretto di Sud Est

Ambito territoriale: Comune di Argenta

- | | |
|--|---|
| - 3201 | 3 |
| - 3202 | 1 |
| Con obbligo di apertura dello Studio medico nella Località di S. Biagio di Argenta | |

Ambito territoriale: Comuni di Codigoro, Lagosanto, Fiscaglia

- | | |
|--|---|
| - 3204 | 3 |
| - 3205 | 1 |
| Con obbligo di apertura dello Studio medico nella Località di Migliaro | |

Assistenza primaria

Ambito territoriale: Comuni di Mesola e Goro

- 3206 2
Con obbligo di apertura dello Studio medico nel Comune di Goro.
Trattasi di zone carenti cui verrà corrisposta l'indennità aggiuntiva di Zona Disagiata
- 3207 1
Con obbligo di apertura dello Studio medico nel Comune di Mesola.
Trattasi di zona carente cui verrà corrisposta l'indennità aggiuntiva di Zona Disagiata

Ambito territoriale: Comuni di Portomaggiore e Ostellato

- 3203 2

Azienda USL DELLA ROMAGNA - DIPARTIMENTO DI RAVENNA

Distretto di Ravenna

Ambito territoriale: Comune di Ravenna

- 3501 2
- 3502 1
vincolo di apertura di uno studio medico in zona Via dei Poggi
- 3503 1
vincolo di apertura di uno studio medico in località Mirabilandia

Ambito territoriale: Comune di Cervia

- 3504 1

Distretto di Lugo

Ambito territoriale: Comune di Alfonsine

- 3602 1

Ambito territoriale: Comuni di Bagnara d Romagna, Cotignola

- 3603 1
vincolo di apertura di uno studio medico nel Comune di Cotignola

Ambito territoriale: Comune di Lugo

- 3601 2

Distretto di Faenza

Ambito territoriale: Comuni di Casola Valsenio, Riolo Terme

- 3701 1

Azienda USL DELLA ROMAGNA - DIPARTIMENTO DI FORLI'-CESENA

Distretto di FORLI'

Ambito territoriale: Comune di Forlì

- 3801 6

Assistenza primaria

Ambito territoriale: Montone (comprendente i Comuni di Castrocaro Terme, Dovadola, Rocca San Casciano, Portico)	
- 3802	1
Ambito territoriale: Tramazzo (comprendente i Comuni di Modigliana e Tredozio)	
- 3803	1
Distretto di CESENA - VALLE DEL SAVIO	
Ambito territoriale: Comuni di Cesena, Montiano	
- 3901	5
Distretto di Rubicone	
Ambito territoriale: Comuni di Borghi, Savignano sul.Rubicone, Sogliano al Rubicone	
- 4901	1
vincolo di apertura di uno studio medico nel Comune di Borghi	
Ambito territoriale: Comuni di Longiano, Roncofreddo	
- 4902	1
Azienda USL DELLA ROMAGNA - DIPARTIMENTO DI RIMINI	
Distretto di Rimini	
Ambito territoriale: Comune di Rimini	
- 4001	1
Ambito territoriale: Comune di Verrucchio	
- 4002	1
Ambito territoriale: Valmarecchia (comprendente i Comuni di Casteldelci, Maiolo, Novafeltria, Pennabilli, San Leo, Sant'Agata Feltria, Talamello)	
- 4003	1
vincolo di apertura di uno studio medico nel Comune di Casteldelci	
Distretto di Riccione	
Ambito territoriale: Comuni di Coriano, Montescudo-Montecolombo	
- 4101	1
Ambito territoriale: Comuni di Morciano, Montefiore Conca, Gemmano, Saludecio, San Clemente, Montegridolfo, Mondaino	
- 4102	1
vincolo di apertura di uno studio medico nel Comune di Montefiore Conca	
- 4103	1
vincolo di apertura di uno studio medico nel Comune di Montegridolfo	



Allegato B

**Portale per l'iscrizione on line
alle graduatorie per incarichi a tempo indeterminato
nelle zone carenti
dei settori della medicina generale convenzionata
e
della pediatria di libera scelta**

GUIDA ALL'UTILIZZO



INDICE

1	Introduzione.....	4
2	Accesso al portale	4
2.1	Utenti in possesso di credenziali GRU	4
2.2	Utenti senza credenziali GRU.....	4
2.2.1	Fase di registrazione	5
2.2.2	Recupero delle credenziali.....	7
3	Informazioni di carattere generale.....	9
3.1	Stati della domanda	9
3.2	Recepimento domande.....	9
3.3	Muoversi tra le pagine.....	10
3.4	Salvataggi intermedi	10
4	Gestione della domanda.....	10
4.1	Inserimento domanda	12
4.2	Base	13
	Tipologia di domanda "per graduatoria"	15
4.3	Zone	15
4.4	Conferma	17
	Attestazione imposta di bollo	17
	Documento di identità	17
	Chiusura della domanda	17
	Invio delle domande	18



INDICE DELLE FIGURE

FIGURA 1 – LOGIN E REGISTRAZIONE.....	5
FIGURA 2 – INFORMATIVA SUL TRATTAMENTO DEI DATI PERSONALI.....	5
FIGURA 3 - DATI DI REGISTRAZIONE.....	6
FIGURA 4 - AVVISO MAIL DI AVVENUTA REGISTRAZIONE	6
FIGURA 5 – RECUPERO CREDENZIALI.....	7
FIGURA 6 - RICHIESTA CODICE OTP	7
FIGURA 7 - INVIO CODICE OTP.....	8
FIGURA 8 - INSERIMENTO CODICE OPT	8
FIGURA 9 - CAMBIO PASSWORD.....	8
FIGURA 10 – ELENCO DOMANDE PRESENTATE E LORO STATO	11
FIGURA 11 - SEZIONI DI COMPILAZIONE DELLA DOMANDA	13
FIGURA 12 – INFORMAZIONI DI TESTATA DELLE SEZIONI	13
FIGURA 13 - SEZIONE BASE	14
FIGURA 14 - SEZIONE BASE – DATI MANCANTI NEL PROFILO.....	14
FIGURA 15 - MODIFICA-VISUALIZZAZIONE DEL PROFILO	14
FIGURA 16 - PULSANTI FUNZIONALI ALBERO DI SELEZIONE DELLE ZONE	15
FIGURA 17 - SCELTA DI ZONE – ALBERO COMPRESSO	16
FIGURA 18 - SCELTA DI ZONE – ALBERO ESPANSO.....	16
FIGURA 19 – VISUALIZZAZIONE ELENCO ZONE SELEZIONATE	16



1 Introduzione

Il presente documento descrive la procedura di registrazione al portale del sistema GRU (Gestione Risorse Umane) per l'inoltro della domanda di iscrizione alle graduatorie aziendali per il conferimento di incarichi a tempo indeterminato negli ambiti territoriali carenti dei settori della medicina generale convenzionata e della pediatria di libera scelta e descrive inoltre le modalità di inserimento della domanda.

Nel seguito il portale sarà indicato con PZC (Portale Zone Carenti).

2 Accesso al portale

Per l'utilizzo del portale è richiesto uno dei seguenti browser:

- Chrome 56 e successivi
- Firefox 51 e successivi
- Internet Explorer 11
- Microsoft Edge
- Safari MacOS 8.0 e successivi

2.1 Utenti in possesso di credenziali GRU

Gli utenti in possesso di credenziali GRU, una volta collegati al sistema GRU, avranno una voce di menu apposita che li collega al PZC senza doversi autenticare.

2.2 Utenti senza credenziali GRU

Gli utenti non in possesso di credenziali GRU, dovranno collegarsi al PZC digitando il seguente URL <https://zonecarentiweb-gru.progetto-sole.it> e dovranno registrarsi per ottenere le credenziali¹.

Collegandosi al portale viene visualizzata la seguente maschera:

¹ Questa modalità di accesso: registrazione e URL può essere utilizzata anche da utenti in possesso di credenziali GRU

Figura 1 – Login e registrazione

da cui è possibile:

- effettuare il login se si possiedono già le credenziali di accesso
- registrarsi per ottenere le credenziali di accesso
- recuperare la password in caso di smarrimento/dimenticanza

2.2.1 Fase di registrazione

Selezionando REGISTRATI si apre la schermata per la registrazione che mostra l’informativa sul trattamento dei dati personali a cui, dopo averne presa visione, occorre dare il consenso per poter procedere con la registrazione.

Figura 2 - Informativa sul trattamento dei dati personali



I dati necessari per la registrazione sono contrassegnati da *; Nazione e Comune sono selezionabili da menu a tendina. I dati che vengono inseriti in fase di registrazione sono le informazioni di base che vanno a comporre il Profilo Utente.

Compilata la maschera, con il tasto Salva, vengono salvati i dati e un messaggio comunica l'avvenuta registrazione; chiudendo il messaggio si è automaticamente ridiretti sulla pagina per l'inserimento della domanda.

Figura 3 - Dati di registrazione

La conferma di avvenuta registrazione viene anche inviata all'indirizzo di posta elettronica normale (Email) rilasciato dall'utente.

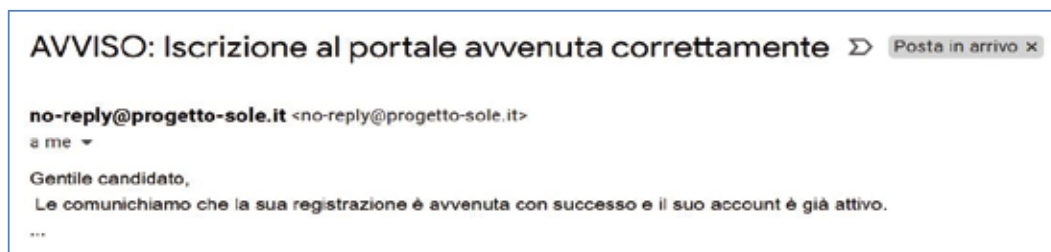


Figura 4 - Avviso mail di avvenuta registrazione



2.2.2 Recupero delle credenziali

Le credenziali di accesso sono:

- il Codice Fiscale
- la Password che l'utente ha impostato in fase di registrazione.

Il sistema non registra la password in chiaro e qualora l'utente non la ricordi, occorre resettarla seguendo la seguente procedura:

- dalla schermata di Login (Figura 1) premere il pulsante in alto a destra "Recupera credenziali di accesso"

Figura 5 - recupero credenziali

- nella schermata che si apre digitare il proprio Codice Fiscale e premere "invia un nuovo codice"

Figura 6 - richiesta codice OTP

- al medico richiedente viene inviato un codice OTP all'indirizzo mail (Email) che ha indicato quando si è registrato



Figura 7 - invio codice OTP

- L'utente deve inserire il codice OTP ricevuto nell'apposito campo e premere Conferma

Figura 8 - inserimento codice OPT

- Inserito il codice OTP, il sistema chiede il cambio password; inseriti i dati richiesti e premuto Conferma, un messaggio comunica l'avvenuto cambio

Figura 9 - cambio password

- Viene ripresentata la schermata di login (Figura 1) da cui poter effettuare l'accesso inserendo la nuova password.



3 Informazioni di carattere generale

Per i settori della medicina generale le tipologie di domanda presentabili sono:

- Trasferimento
- Per Graduatoria
- Neodiplomati
- Corsisti

Per la pediatria di libera scelta le tipologie di domanda presentabili sono:

- Trasferimento
- Per Graduatoria
- Neodiplomati

Attenzione! Il sistema, sulla base del CF del medico loggato, verifica se il medico è iscritto alla graduatoria regionale. In caso di esito negativo, nella lista di tipologie di domanda selezionabili non viene mostrata la tipologia "per graduatoria".

In una domanda, il candidato può esprimere la preferenza per una o più zone/ambiti carenti.

Ogni domanda necessita del pagamento di una distinta imposta di bollo.

3.1 Stati della domanda

Una domanda può essere in uno dei seguenti stati:

- Aperta → il medico ha iniziato la compilazione della domanda ma non l'ha completata
- Chiusa → il medico ha completato la domanda e tutti i dati obbligatori sono stati inseriti
- Non Presentata → il medico non ha ancora fatto domanda per quel settore

3.2 Recepimento domande

Al termine del periodo ammesso per la presentazione delle domande, verranno prese in considerazione, ossia considerate INVIATE, solo le domande che risultano in stato CHIUSA.

Come data di Invio viene considerata la data di Chiusura della domanda.



3.3 Muoversi tra le pagine

Per muoversi tra le pagine della domanda, qualora non sia fatto in automatico dal sistema, occorre utilizzare sempre e solo i **pulsanti Avanti e Indietro** messi a disposizione dal sistema stesso.

3.4 Salvataggi intermedi

Ogni pagina presenta il pulsante Salva, con il quale vengono salvati i dati di quella sola pagina. Si può uscire dal portale (Logout) anche senza aver completato l'inserimento della domanda e procedere in un tempo successivo al completamento. Sono memorizzati solo i dati delle pagine salvate sino a quel momento. La domanda risulta così in stato **Aperta**.

4 Gestione della domanda

Eseguito l'accesso si apre la schermata con indicazione delle domande presentate dal soggetto collegato e lo stato delle stesse:

Benvenuto					
CASUALE TESTSIGNORE					
				Profilo	Logout
Settore	Domanda	Data	Stato	Manuale Utente ?	
				Azione	
Assistenza primaria (AP)	Non presentata			+	
Continuità Assistenziale (CA)	Non presentata			+	
Medicina Emergenza Territoriale (MET)	Non presentata			+	
Pediatri Libera Scelta (PLS)	Non presentata			+	



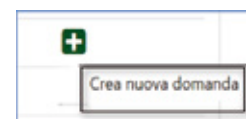
Benvenuto CASUALE TESTSIGNORE				
Settore	Domanda	Data	Stato	Azione
Assistenza primaria (AP)	Neodiplomati	01/10/2020 10:28	Aperta	
Continuità Assistenziale (CA)	Non presentata			
Medicina Emergenza Territoriale (MET)	Non presentata			
Pediatri Libera Scelta (PLS)	Non presentata			

Benvenuto CASUALE TESTSIGNORE				
Settore	Domanda	Data	Stato	Azione
Assistenza primaria (AP)	Neodiplomati	01/10/2020 15:21	Chiusa il 01/10/2020	
Continuità Assistenziale (CA)	Non presentata			
Medicina Emergenza Territoriale (MET)	Non presentata			
Pediatri Libera Scelta (PLS)	Non presentata			

Figura 10 – Elenco domande presentate e loro stato

I simboli a fianco delle domande hanno il seguente significato:

Consente di inserire una nuova domanda per il corrispondente settore della medicina generale o per la Pediatria.



Consente di modificare una domanda in stato APERTA per completarla.





Consente di riaprire una domanda precedentemente chiusa, riportandola in stato Aperta e quindi modificabile



Consente di cancellare la domanda. L'eventuale bollo indicato in una domanda che è stata cancellata viene anch'esso cancellato e può essere indicato nuovamente su altra domanda da inviare.

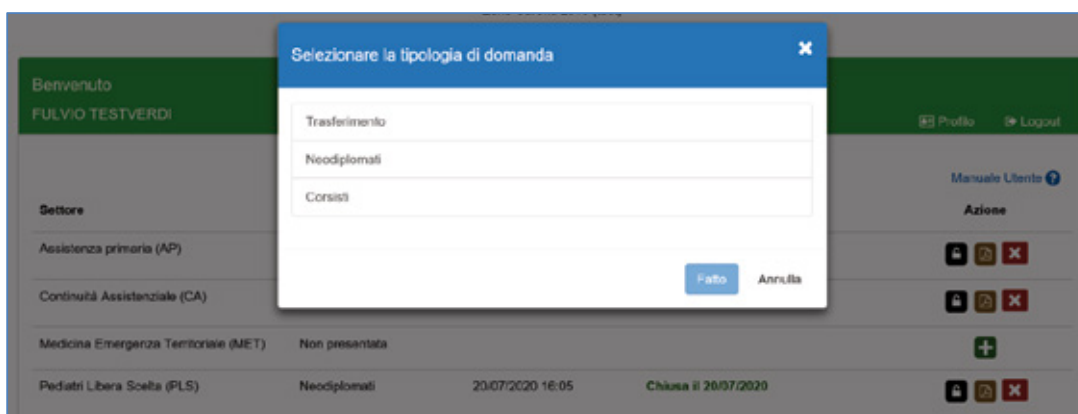
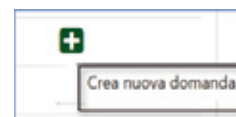


Consente, per le sole domande CHIUSE, la ristampa in qualsiasi momento durante il periodo ammesso per la compilazione delle domande.



4.1 Inserimento domanda

Il pulsante apre la lista delle tipologie di domanda presentabili per il settore scelto



Selezionata la tipologia e premuto il tasto fatto, si apre la schermata per la compilazione della domanda. Le informazioni richieste variano a seconda della tipologia della domanda e del settore.



Tutte le tipologie di domanda sono organizzate in tre sezioni di compilazione: Base, Zone e Conferma (la sezione corrente che si sta compilando risulta in evidenza grassetto):

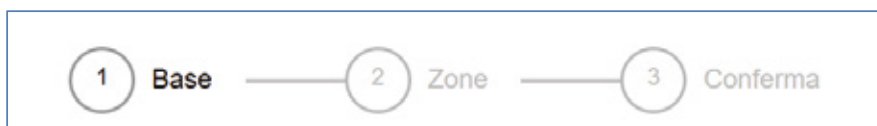


Figura 11 - Sezioni di compilazione della domanda

Tutte tre le sezioni riportano in alto il settore e la tipologia di domanda che si sta compilando , lo stato della domanda e i dati anagrafici inseriti dal medico in fase di registrazione:



Figura 12 – Informazioni di testata delle sezioni

Nelle sezioni, i dati OBBLIGATORI sono sempre contrassegnati con un * .

4.2 Base

La sezione si compone di sotto-sezioni ciascuna delle quali corrisponde alle informazioni che devono essere compilate e utili alla formazione della graduatoria. Le informazioni da compilare variano a seconda della tipologia e del settore.

Il candidato viene guidato nella compilazione e alcune informazioni sono richieste in base alle risposte fornite nei quesiti precedenti.



Ogni sotto-sezione si espande/chiude cliccando sulla freccia a destra.

Alcune sotto-sezioni sono già precompilate con i dati presenti nel profilo utente e si presentano già espanso.

Figura 13 - Sezione Base

Nel caso sia la prima domanda che viene compilata dopo la registrazione, un messaggio indica la mancanza di dati del Profilo, dati necessari per poter proseguire nella compilazione della domanda.

Figura 14 - Sezione Base – dati mancanti nel profilo

Il pulsante "Profilo" in alto a destra permette di visualizzare, completare e modificare i dati del proprio Profilo.

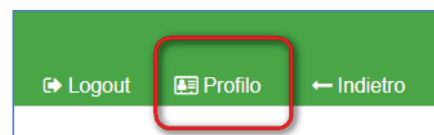


Figura 15 - Modifica-Visualizzazione del Profilo


Completati o modificati i dati del Profilo, premere **Salva** e poi il tasto **Indietro** posto in alto a destra della pagina; si ritorna in questo modo alla pagina di compilazione della domanda. (NON utilizzare la freccia ← del browser per tornare indietro).



Attenzione!

La modifica del profilo è possibile durante tutto il periodo ammesso per la presentazione delle domande. Alla fine del periodo ammesso per la presentazione delle domande, il profilo viene "congelato" e i dati in esso registrati vengono associati a TUTTE le domande in stato CHIUSA, anche a quelle chiuse precedentemente alla modifica del profilo. Poiché il medico alla chiusura della domanda riceve una mail con allegato il pdf della domanda presentata, ci potrebbe quindi essere una diversità tra i dati del profilo presenti nella stampa ricevuta con la mail e i dati del profilo recepiti dall'Azienda, che saranno quelli ultimi e più aggiornati forniti dall'utente stesso. Qualora il medico debba comunicare eventuali variazioni al proprio profilo **dopo il periodo ammesso di presentazione delle domande**, potrà farlo solo tramite canali extra sistema.

Il sistema evidenzia le domande chiuse in data precedente all'ultima modifica del profilo con la

seguente simbologia : Chiusa .

Tipologia di domanda "per graduatoria"

Come indicato al precedente capitolo 3 , il sistema, sulla base del CF del medico loggato, verifica se il medico è iscritto alla graduatoria regionale e pertanto questa tipologia di domanda sarà accessibile solo ai medici iscritti nella vigente graduatoria regionale.

In tal caso verrà mostrato in automatico il punteggio del medico in graduatoria regionale. Il medico, con il salvataggio della domanda, dichiara la correttezza dei dati mostrati.

4.3 Zone

In questa sezione è possibile indicare le zone per le quali si intende presentare domanda. La pagina è divisa in due parti:

"Zone Scelte" riassume l'elenco delle Zone scelte nella parte sottostante "Zone Carenti" ; "Zone carenti" mostra l'albero delle zone disponibili dichiarate carenti per il settore scelto (AP,CA,MET,PLS).

L'albero può essere espanso/compresso selezionato/deselezionato tutto con gli appositi pulsanti indicati in figura



Figura 16 - pulsanti funzionali albero di selezione delle zone



La selezione effettuata in blocco su un livello (in **Figura 17** livello USL) equivale alla scelta di TUTTE le zone carenti relative a quel livello.



Figura 17 - Scelta di zone – albero compresso

L'espansione di tutto l'albero consente scelte più dettagliate e consente anche di vedere, zona per zona, il numero di carenze.




Figura 18 - Scelta di zone – albero espanso

Scelte le zone e dopo aver salvato, esse verranno elencate nell'area Zone Scelte

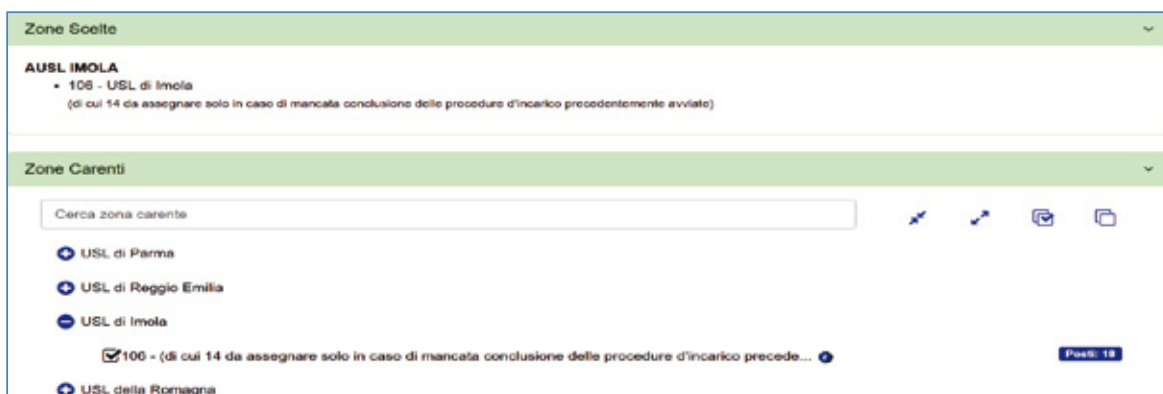


Figura 19 – Visualizzazione elenco zone selezionate



4.4 Conferma

È la sezione in cui è possibile caricare copia dei documenti obbligatoriamente da allegare che sono:

- attestazione imposta bollo
- documento di identità

Gli allegati vanno caricati sul sistema e sono ammessi solo i formati jpeg e pdf.

Attestazione imposta di bollo



Ogni domanda necessita di un bollo. Il medico può scaricare da questa sezione il modulo di attestazione pagamento dell'imposta di bollo, lo dovrà compilare e poi applicarvi la marca da bollo. Dovrà poi scansionare – in formato pdf o jpeg – il modulo e provvedere al suo caricamento nell'apposito campo previsto dal sistema.

Il sistema richiede obbligatoriamente anche il codice identificativo del BOLLO (riportato anche sul modulo) e controlla che sia diverso da altri codici identificativi inseriti precedentemente per altre domande.

Documento di identità

È obbligatorio allegare copia scansionata, in formato pdf o jpeg, di un documento di identità; sono ammessi i seguenti tipi di documento: Carta Identità, Patente, Passaporto. Occorre inoltre indicare in chiaro anche il numero identificativo del documento di identità.

Chiusura della domanda

Giunti all'ultima schermata occorre salvare i dati con il tasto Salva; solo allora il pulsante *Concludi domanda* si abilita dando  la possibilità di chiudere la domanda (se si salvano i dati e poi si esce con il tasto , la domanda risulterà ancora Aperta).

Un messaggio avverte della chiusura corretta della domanda e una mail viene inviata all'indirizzo di mail generico (Email) lasciato all'atto della registrazione e registrato nel profilo. La mail avrà in allegato copia della domanda come ricevuta.

Attenzione!

Se una domanda chiusa viene riaperta e poi modificata, al termine, con il pulsante "Salva e Chiudi Domanda", viene spedita al medico un'altra mail con allegata copia della nuova domanda



modificata. Se la domanda che è stata modificata era tra quelle recuperate dal sistema delle graduatorie regionali, nella stampa vengono riportati, per i dati di bollo e documento di identità, i riferimenti ai nomi dei file attribuiti dal sistema delle graduatorie regionali.

Una domanda chiusa, comprese quelle recuperate dal sistema delle graduatorie regionali, può essere modificata fino al termine del periodo ammesso per la presentazione delle domande; per tale motivo, le domande, anche in stato di CHIUSA, saranno considerate dalle Aziende solo al termine del periodo di presentazione delle domande.

Invio delle domande

Al termine del periodo ammesso per l'invio delle domande, il sistema considera solo le domande in stato CHIUSA e le trasmette alle Aziende di competenza. Fanno eccezione le domande importate dal sistema regionale che verranno tutte prese in considerazione indipendentemente dal loro stato e trasmesse alle Aziende di competenza.

Come data di Invio viene considerata la data di Chiusura della domanda e, per quelle importate dal sistema regionale rimaste in stato Aperta, viene considerata la data di ultima modifica.

Solo a questo punto le Aziende procederanno alla valutazione delle domande ai fini della formulazione delle graduatorie.

COMUNICATO REDAZIONALE

Si comunica che con Legge regionale 6 luglio 2009, n. 7 (pubblicata nel BUR n. 117 del 7 luglio 2009) il Bollettino Ufficiale della Regione Emilia-Romagna, dal 1 gennaio 2010, è redatto esclusivamente in forma digitale e consultabile on line. La Regione Emilia-Romagna garantisce l'accesso libero e gratuito a tutti i cittadini interessati tramite il proprio sito **<http://bur.regione.emilia-romagna.it>**

La consultazione gratuita del BURERT dal 1 gennaio 2010 è garantita anche presso gli Uffici Relazioni con il Pubblico e le Biblioteche della Regione e degli Enti Locali.

Presso i Comuni della Regione è inoltre disponibile in visione gratuita almeno una copia stampata dell'ultimo numero. È sempre possibile richiedere alla Redazione del BURERT l'invio a mezzo posta di una copia della pubblicazione dietro apposito pagamento in contrassegno.