



DELIBERAZIONE DELL'ASSEMBLEA LEGISLATIVA DELLA REGIONE EMILIA-ROMAGNA
29 GIUGNO 2021, N. 43

**APPROVAZIONE DEL RENDICONTO DELL'ASSEMBLEA LEGISLATIVA DELLA
REGIONE EMILIA-ROMAGNA PER L'ESERCIZIO FINANZIARIO 2020. (DELIBERA
DELL'UFFICIO DI PRESIDENZA IN DATA 6 MAGGIO 2021, N. 23)**

REGIONE EMILIA-ROMAGNA

DELIBERAZIONE DELL'ASSEMBLEA LEGISLATIVA DELLA REGIONE EMILIA-ROMAGNA 29 GIUGNO 2021, N. 43

Approvazione del rendiconto dell'Assemblea legislativa della Regione Emilia-Romagna per l'esercizio finanziario 2020. (Delibera dell'Ufficio di Presidenza in data 6 maggio 2021, n. 23)

L'ASSEMBLEA LEGISLATIVA

Vista la deliberazione dell'Ufficio di Presidenza dell'Assemblea legislativa n. 23 del 6 maggio 2021, recante: "Approvazione del rendiconto dell'Assemblea legislativa della Regione Emilia-Romagna per l'esercizio finanziario 2020";

Viste le deliberazioni dell'Assemblea legislativa:

- n. 226 del 15 ottobre 2021 di approvazione del "Bilancio di previsione finanziario dell'Assemblea legislativa della Regione Emilia-Romagna per gli anni 2020-2021-2022 (Proposta dell'Ufficio di Presidenza in data 3 ottobre 2019, n.60);

- n. 21 del 28 luglio 2020 recante "Assestamento - Prima variazione generale al bilancio di previsione dell'Assemblea legislativa dell'Emilia-Romagna per gli anni 2020-2021-2022 (Proposta dell'Ufficio di Presidenza n. 45 in data 2 luglio 2020);

Dato atto che nel corso dell'esercizio, ai sensi dell'art. 51 del D. Lgs 118/2011, sono state approvate con gli atti di seguito elencati, le variazioni previste dal suddetto articolo:

- Delibere dell'Ufficio di Presidenza nn. 10, 33, 64 e 65/2020;
- Determinazioni del Responsabile del Servizio Funzionamento e Gestione nn. 48, 68, 81, 107, 277, 336, 510, 593, 640, 669 e 741/2020;

Dato atto, ai sensi dell'art. 67 del Decreto Legislativo n. 118/2011, che l'Assemblea legislativa adotta il medesimo sistema contabile e gli schemi di bilancio di rendiconto della Regione adeguandosi ai principi contabili generali e applicati allegati al decreto suddetto e pertanto il consuntivo 2020 è redatto secondo lo schema previsto dal D. Lgs n. 118/2011, allegato 10;

Dato atto altresì, che l'Ufficio di Presidenza ha approvato inoltre le seguenti deliberazioni:

- n. 19 del 2 aprile 2020 riguardante il Riaccertamento ordinario dei residui attivi e passivi al 31/12/2019 e la successiva di rettifica del 14 maggio 2020, n.30;

- n. 18 del 1 aprile 2021 riguardante il Riaccertamento ordinario dei residui attivi e passivi al 31/12/2020;

Visti gli elenchi da allegare al rendiconto, in ottemperanza agli adempimenti previsti dalla Legge regionale 26 luglio 2013, n. 11, che all' art. 30 "Informazioni all'Assemblea Legisla-

tiva" comma 1, prevede che l'Ufficio di Presidenza trasmetta annualmente all'Assemblea legislativa regionale, in allegato al rendiconto:

a) l'elenco delle iniziative, manifestazioni, ecc. cui è stato concesso il patrocinio non oneroso dell'Assemblea legislativa, o ai cui comitati d'onore l'Assemblea legislativa ha aderito;

b) l'elenco delle iniziative cui sono stati assegnati i premi o sostegni di cui all'articolo 29, comma 4, lettere a), b) e c);

c) l'elenco delle associazioni, comitati e soggetti aventi personalità giuridica di carattere associativo cui l'Assemblea legislativa ha aderito, corredato da una sintesi dell'attività svolta da ciascuno di tali soggetti, dall'indicazione dell'ammontare delle quote associative;

Preso atto che nel corso del 2020 non sono state deliberate nuove adesioni previste al comma 4 dell'art. 27, della sopracitata L.R. n. 11/2013;

Visto che il Tesoriere si è dato carico di tutte le entrate dategli in riscossione con gli ordini di incasso;

Accertato che le spese sono state liquidate dal Tesoriere, con appositi mandati di pagamento debitamente quietanzati;

Visto il Conto per l'esercizio finanziario 2020 reso dal Tesoriere e ritenuto di approvarlo;

Dato atto che l'attestazione dei tempi di pagamento dell'esercizio 2020, ai sensi dell'art. 41, comma 1 del D.L. 66/2014, è allegato alla presente delibera;

Visto il Rendiconto relativo all'esercizio finanziario 2020, costituito dal Conto del Bilancio con i relativi riepiloghi e prospetti, il Conto economico e lo Stato patrimoniale, e la relazione sulla gestione, parte integrante e sostanziale alla presente delibera;

Preso atto:

- della Relazione del Collegio dei Revisori dei conti sulla proposta dell'Ufficio di Presidenza n. 23 del 6 maggio 2021 (qui allegato);

- che la commissione assembleare "Bilancio, Affari generali ed istituzionali" ha preso in esame la suddetta proposta dell'Ufficio di Presidenza, n. 23 del 6 maggio 2021 esprimendo sulla stessa parere favorevole, giusta nota prot. n. PG/2021/14176 del 9/6/2021;

Previa votazione palese, all'unanimità dei votanti,
delibera

- di approvare quanto proposto dall'Ufficio di Presidenza dell'Assemblea legislativa con atto n. 23 del 6 maggio 2021, sopra citato e qui allegato per parte integrante e sostanziale;

- di pubblicare la presente deliberazione nel Bollettino Ufficiale Telematico della Regione Emilia-Romagna.

Testo dell'atto

DELIBERAZIONE DELL'UFFICIO DI PRESIDENZA DELL'ASSEMBLEA LEGISLATIVA DELLA REGIONE EMILIA-ROMAGNA 6 MAGGIO 2021, N.23

APPROVAZIONE DEL RENDICONTO DELL'ASSEMBLEA LEGISLATIVA DELLA REGIONE EMILIA-ROMAGNA PER L'ESERCIZIO FINANZIARIO 2020

L'UFFICIO DI PRESIDENZA

Viste le deliberazioni dell'Assemblea legislativa:

- n. 226 del 15 ottobre 2021 di approvazione del "Bilancio di previsione finanziario dell'Assemblea legislativa della Regione Emilia-Romagna per gli anni 2020-2021-2022 (Proposta dell'Ufficio di Presidenza in data 3 ottobre 2019, n.60);
- n. 21 del 28 luglio 2020 recante "Assestamento - Prima variazione generale al bilancio di previsione dell'Assemblea legislativa dell'Emilia-Romagna per gli anni 2020-2021-2022 (Proposta dell'Ufficio di Presidenza n. 45 in data 2 luglio 2020);

Dato atto che nel corso dell'esercizio, ai sensi dell'art. 51 del D. Lgs 118/2011, sono state approvate con gli atti di seguito elencati, le variazioni previste dal suddetto articolo:

- Delibere dell'Ufficio di Presidenza nn. 10,33,64 e 65/2020;
- Determinazioni del Responsabile del Servizio Funzionamento e Gestione nn. 48,68,81,107,277,336,510, 593,640,669 e 741/2020;

Dato atto, ai sensi dell'art. 67 del Decreto Legislativo n. 118/2011, che l'Assemblea legislativa adotta il medesimo sistema contabile e gli schemi di bilancio di rendiconto della Regione adeguandosi ai principi contabili generali e applicati allegati al decreto suddetto e pertanto il consuntivo 2020 è redatto secondo lo schema previsto dal D. Lgs n. 118/2011, allegato 10;

Dato atto altresì, che l'Ufficio di Presidenza ha approvato inoltre le seguenti deliberazioni:

- n. 19 del 2 aprile 2020 riguardante il Riaccertamento ordinario dei residui attivi e passivi al 31.12.2019 e la successiva di rettifica del 14 maggio 2020, n.30;
- n. 18 del 1° aprile 2021 riguardante il Riaccertamento ordinario dei residui attivi e passivi al 31.12.2020;

Visti gli elenchi da allegare al rendiconto, in ottemperanza agli adempimenti previsti dalla Legge regionale 26 luglio

2013 n. 11, che all' art. 30 "Informazioni all'Assemblea Legislativa" comma 1, prevede che l'Ufficio di Presidenza trasmetta annualmente all'Assemblea legislativa regionale, in allegato al rendiconto:

a) l'elenco delle iniziative, manifestazioni, ecc. cui è stato concesso il patrocinio non oneroso dell'Assemblea legislativa, o ai cui comitati d'onore l'Assemblea legislativa ha aderito;

b) l'elenco delle iniziative cui sono stati assegnati i premi o sostegni di cui all'articolo 29, comma 4, lettere a), b) e c);

c) l'elenco delle associazioni, comitati e soggetti aventi personalità giuridica di carattere associativo cui l'Assemblea legislativa ha aderito, corredato da una sintesi dell'attività svolta da ciascuno di tali soggetti, dall'indicazione dell'ammontare delle quote associative;

Preso atto che nel corso del 2020 non sono state deliberate nuove adesioni previste al comma 4 dell'art. 27, della sopracitata L.R. n. 11/2013;

Visto che il Tesoriere si è dato carico di tutte le entrateategli in riscossione con gli ordini di incasso;

Accertato che le spese sono state liquidate dal Tesoriere, con appositi mandati di pagamento debitamente quietanzati;

Visto il Conto per l'esercizio finanziario 2020 reso dal Tesoriere e ritenuto di approvarlo;

Dato atto che l'attestazione dei tempi di pagamento dell'esercizio 2020, ai sensi dell'art. 41, comma 1 del D.L. 66/2014, è allegato alla presente delibera;

Visto il Rendiconto relativo all'esercizio finanziario 2020, costituito dal Conto del Bilancio con i relativi riepiloghi e prospetti, il Conto economico e lo Stato patrimoniale, e la relazione sulla gestione, parte integrante e sostanziale alla presente delibera;

Richiamate le proprie deliberazioni:

- n.02 del 28 gennaio 2021, recante: "Piano triennale di prevenzione della corruzione e della trasparenza

dell'Assemblea legislativa dell'Emilia-Romagna (PTPCT 2021-2023)";

- n. 03 del 28 gennaio 2021, recante "Piano dei controlli di regolarità amministrativa in fase successiva - Anno 2021;

- n. 04 del 04 febbraio 2021, recante "Approvazione Piano della performance 2021-2023 e Piano organizzativo del lavoro agile (POLA) 2021-2023 della Direzione Generale - Assemblea legislativa";

- n. 87 del 15 novembre 2017 "Modifiche alla delibera UP n. 32 del 3/05/2017 (Il sistema dei controlli interni nella Direzione generale - Assemblea legislativa: introduzione della "scheda tecnica per la valutazione delle misure di aiuti di stato)";

- n. 31 del 21 aprile 2016 recante "Indirizzi in ordine alle relazioni organizzative e funzionali tra i Servizi della Direzione generale-Assemblea legislativa e sull'esercizio delle funzioni dirigenziali. Modifiche alla deliberazione n. 67/2014".

Richiamata la determinazione n. 458 del 2 luglio 2019 "Provvedimento di nomina dei Responsabili del procedimento per il Servizio Funzionamento e gestione" con la quale la titolare della P.O. "Programmazione finanziaria e gestione della spesa" è stata nominata responsabile del procedimento "Predisposizione del bilancio di previsione del bilancio di assestamento e delle variazioni di competenza dell'Assemblea legislativa";

Dato atto che la responsabile del procedimento ha dichiarato di non trovarsi in situazione di conflitto, anche potenziale, di interessi;

Dato atto dei pareri allegati;

A voti unanimi

D E L I B E R A

- a) di approvare il Rendiconto dell'Assemblea legislativa della Regione Emilia-Romagna per l'esercizio finanziario 2020, secondo lo schema previsto dall'allegato 10 del D. Lgs n.118/2011, quale parte integrante e sostanziale alla presente delibera, corredato della relativa relazione;
- b) di approvare il Conto del Tesoriere relativo all'esercizio finanziario 2020;
- c) di stabilire che, in seguito all'approvazione del rendiconto da parte dell'Assemblea, si delibererà in merito all'utilizzo dell'avanzo di amministrazione proveniente dall'esercizio 2020, secondo quanto previsto dal D. Lgs. n.118/2011;
- d) di trasmettere la presente delibera all'Assemblea legislativa regionale, richiedendone l'approvazione a norma di legge, subordinatamente al parere espresso dal Collegio dei revisori dei conti.

Allegato parte integrante - 1



RENDICONTO DELL'ASSEMBLEA LEGISLATIVA DELLA
REGIONE EMILIA-ROMAGNA
ANNO 2020

Allegato 10 – RENDICONTO DELLA GESTIONE
ai sensi del D. Lgs. 118 del 23 giugno 2011 e ss.mm.ii.

CONTO DEL BILANCIO - GESTIONE DELLE ENTRATE

TITOLO, TIPOLOGIA	DENOMINAZIONE	RESIDUI ATTIVI AL 01/01/2020 (RS)	RISCOSSIONI IN C/RESIDUI (RR)	RIACCERTAMENTI RESIDUI (R)	RESIDUI ATTIVI DA ESERCIZI PRECEDENTI (EP=RS-RR+R)
		PREVISIONI DEFINITIVE DI COMPETENZA (CP)	RISCOSSIONI IN C/COMPETENZA (RC)	ACCERTAMENTI(A)	MAGGIORI O MINORI ENTRATE DI COMPETENZA = A-CP
		PREVISIONI DEFINITIVE DI CASSA (CS)	TOTALE RISCOSSIONI (TR=RR+RC)	MAGGIORI O MINORI ENTRATE DI CASSA = TR-CS	TOTALE RESIDUI ATTIVA RIPORTARE (TR=EP+EC)
FONDO PLURIENNALE VINCOLATO PER SPESE CORRENTI CP 624.305,23 FONDO PLURIENNALE VINCOLATO IN C/CAPITALE CP 538.740,65 UTILIZZO AVANZO DI AMMINISTRAZIONE CP 4.771.651,50 - di cui Utilizzo Fondo anticipazioni di liquidità CP 0,00					
TITOLO 1: Entrate correnti di natura tributaria, contributiva e perequativa					
10101	Tipologia 101: Imposte tasse e proventi assimilati	RS 0,00 RR 0,00 R 0,00 EP 0,00 CP 0,00 RC 0,00 A 0,00 EC 0,00 CS 0,00 TR 0,00 CS 0,00 TR 0,00			
10102	Tipologia 102: Tributi destinati al finanziamento della sanità	RS 0,00 RR 0,00 R 0,00 EP 0,00 CP 0,00 RC 0,00 A 0,00 EC 0,00 CS 0,00 TR 0,00 CS 0,00 TR 0,00			
10103	Tipologia 103: Tributi devoluti e regolati alle autonomie speciali	RS 0,00 RR 0,00 R 0,00 EP 0,00 CP 0,00 RC 0,00 A 0,00 EC 0,00 CS 0,00 TR 0,00 CS 0,00 TR 0,00			
10104	Tipologia 104: Compartecipazioni di tributi	RS 0,00 RR 0,00 R 0,00 EP 0,00 CP 0,00 RC 0,00 A 0,00 EC 0,00 CS 0,00 TR 0,00 CS 0,00 TR 0,00			
10301	Tipologia 301: Fondi perequativi da Amministrazioni Centrali	RS 0,00 RR 0,00 R 0,00 EP 0,00 CP 0,00 RC 0,00 A 0,00 EC 0,00 CS 0,00 TR 0,00 CS 0,00 TR 0,00			
10000	Totale TITOLO 1 Entrate correnti di natura tributaria, contributiva e perequativa	RS 0,00 RR 0,00 R 0,00 EP 0,00 CP 0,00 RC 0,00 A 0,00 EC 0,00 CS 0,00 TR 0,00 CS 0,00 TR 0,00			
TITOLO 2: Trasferimenti correnti					

Allegato G

Allegato n.10 - Rendiconto della gestione
al D.Lgs 118/2011

CONTO DEL BILANCIO - GESTIONE DELLE ENTRATE

TITOLO, TIPOLOGIA	DENOMINAZIONE	RESIDUI ATTIVALI 01/01/2020 (RS)		RISCOSSIONI IN C/RESIDUI (RR)		RIACCERTAMENTI RESIDUI (R)		MAGGIORI O MINORI ENTRATE DI CASSA = TR-CS		MAGGIORI O MINORI ENTRATE DI COMPETENZA = A-CP		RESIDUI ATTIVALI DA ESERCIZIO PRECEDENTI (EP=RS-RR+R)	
		PREVISIONI DEFINITIVE DI COMPETENZA (CP)	PREVISIONI DEFINITIVE DI CASSA (CS)	C/COMPETENZA (RC)	TOTALE RISCOSSIONI (TR=RR+RC)	ACCERTAMENTI(A)	MAGGIORI O MINORI ENTRATE DI CASSA = TR-CS	COMPETENZA = A-CP	RESIDUI ATTIVALI DA ESERCIZIO DI COMPETENZA (EC=A-RC)	TOTALE RESIDUI ATTIVALI RIPORTARE (TR=EP+EC)			
20101	Tipologia 101: Trasferimenti correnti da Amministrazioni pubbliche	RS	91.420,19	RR	91.120,19	R	300,00-	CP	0,00	EP	0,00	EC	91.120,19
		CP	17.831.124,38	RC	17.740.004,19	A	17.831.124,38		0,00				
		CS	17.922.544,57	TR	17.831.124,38	CS	91.420,19-					TR	91.120,19
20102	Tipologia 102: Trasferimenti correnti da Famiglie	RS	0,00	RR	0,00	R	0,00	CP	0,00	EP	0,00	EC	0,00
		CP	0,00	RC	0,00	A	0,00		0,00				
		CS	0,00	TR	0,00	CS	0,00					TR	0,00
20103	Tipologia 103: Trasferimenti correnti da Imprese	RS	0,00	RR	0,00	R	0,00	CP	0,00	EP	0,00	EC	0,00
		CP	0,00	RC	0,00	A	0,00		0,00				
		CS	0,00	TR	0,00	CS	0,00					TR	0,00
20104	Tipologia 104: Trasferimenti correnti da Istituzioni Sociali Private	RS	0,00	RR	0,00	R	0,00	CP	0,00	EP	0,00	EC	0,00
		CP	0,00	RC	0,00	A	0,00		0,00				
		CS	0,00	TR	0,00	CS	0,00					TR	0,00
20105	Tipologia 105: Trasferimenti correnti dall'Unione Europea e dal Resto del Mondo	RS	10.200,00	RR	10.200,00	R	0,00	CP	0,00	EP	0,00	EC	10.200,00
		CP	34.000,00	RC	23.800,00	A	34.000,00		0,00				
		CS	44.200,00	TR	34.000,00	CS	10.200,00-					TR	10.200,00
20000	Totale TITOLO 2	RS	101.620,19	RR	101.320,19	R	300,00-	CP	0,00	EP	0,00	EC	101.320,19
		CP	17.865.124,38	RC	17.763.804,19	A	17.865.124,38		0,00				
		CS	17.966.744,57	TR	17.865.124,38	CS	101.620,19-					TR	101.320,19
TITOLO 3: Entrate extratributarie													
30100	Tipologia 100: Vendita di beni e servizi e proventi derivanti dalla gestione dei beni	RS	0,00	RR	0,00	R	0,00	CP	0,00	EP	0,00	EC	0,00
		CP	0,00	RC	0,00	A	0,00		0,00				
		CS	0,00	TR	0,00	CS	0,00					TR	0,00
30200	Tipologia 200: Proventi derivanti dall'attività di controllo e repressione delle irregolarità e degli illeciti	RS	0,00	RR	0,00	R	0,00	CP	0,00	EP	0,00	EC	0,00
		CP	0,00	RC	0,00	A	0,00		0,00				
		CS	0,00	TR	0,00	CS	0,00					TR	0,00
30300	Tipologia 300: Interessi attivi	RS	1.952,81	RR	1.952,81	R	0,00	CP	8.602,47-	EP	0,00	EC	25,28
		CP	11.000,00	RC	2.372,25	A	2.397,53						
		CS	12.952,81	TR	4.325,06	CS	8.627,75-					TR	25,28

CONTO DEL BILANCIO - GESTIONE DELLE ENTRATE

TITOLO, TIPOLOGIA	DENOMINAZIONE	RESIDUI ATTIVI AL 01/01/2020 (RS)		RISCOSSIONI IN C/RESIDUI (RR)		RIACCERTAMENTI RESIDUI (R)		MAGGIORI O MINORI ENTRATE DI CASSA = TR-CS		MAGGIORI O MINORI ENTRATE DI COMPETENZA = A-CP		RESIDUI ATTIVI DA ESERCIZIO PRECEDENTI (EP=RS-RR+R)	
		PREVISIONI DEFINITIVE DI COMPETENZA (CP)	PREVISIONI DEFINITIVE DI CASSA (CS)	C/COMPETENZA (RC)	TOTALE RISCOSSIONI (TR=RR+RC)	ACCERTAMENTI(A)	MAGGIORI O MINORI ENTRATE DI CASSA = TR-CS	MAGGIORI O MINORI ENTRATE DI COMPETENZA = A-CP	RESIDUI ATTIVI DA ESERCIZIO DI COMPETENZA (EC=A-RC)	TOTALE RESIDUI ATTIVA RIPORTARE (TR=EP+EC)			
304000	Tipologia 400: Altre entrate da redditi da capitale	RS	0,00	RR	0,00	R	0,00	EP	0,00	EC	0,00	EP	0,00
		CP	0,00	RC	0,00	A	0,00	CP	0,00	EC	0,00	EC	0,00
		CS	0,00	TR	0,00	CS	0,00	TR	0,00	TR	0,00	TR	0,00
305000	Tipologia 500: Rimborsi e altre entrate correnti	RS	30.486,10	RR	30.486,10	R	0,00	EP	0,00	EC	48.740,12	EP	0,00
		CP	273.178,42	RC	69.032,52	A	117.772,64	CP	155.405,78	EC	48.740,12	EC	48.740,12
		CS	303.664,52	TR	99.518,62	CS	204.145,90	TR	155.405,78	TR	48.740,12	TR	48.740,12
300000	Totale TITOLO 3 Entrate extraripartite	RS	32.438,91	RR	32.438,91	R	0,00	EP	0,00	EC	48.765,40	EP	0,00
		CP	284.178,42	RC	71.404,77	A	120.170,17	CP	164.008,25	EC	48.765,40	EC	48.765,40
		CS	316.617,33	TR	103.843,68	CS	212.773,65	TR	164.008,25	TR	48.765,40	TR	48.765,40
TITOLO 4: Entrate in conto capitale													
401000	Tipologia 100: Tributi in conto capitale	RS	0,00	RR	0,00	R	0,00	EP	0,00	EC	0,00	EP	0,00
		CP	0,00	RC	0,00	A	0,00	CP	0,00	EC	0,00	EC	0,00
		CS	0,00	TR	0,00	CS	0,00	TR	0,00	TR	0,00	TR	0,00
402000	Tipologia 200: Contributi agli investimenti	RS	0,00	RR	0,00	R	0,00	EP	0,00	EC	0,00	EP	0,00
		CP	0,00	RC	0,00	A	0,00	CP	0,00	EC	0,00	EC	0,00
		CS	0,00	TR	0,00	CS	0,00	TR	0,00	TR	0,00	TR	0,00
403000	Tipologia 300: Altri trasferimenti in conto capitale	RS	0,00	RR	0,00	R	0,00	EP	0,00	EC	0,00	EP	0,00
		CP	0,00	RC	0,00	A	0,00	CP	0,00	EC	0,00	EC	0,00
		CS	0,00	TR	0,00	CS	0,00	TR	0,00	TR	0,00	TR	0,00
404000	Tipologia 400: Entrate da alienazione di beni materiali e immateriali	RS	0,00	RR	0,00	R	0,00	EP	0,00	EC	0,00	EP	0,00
		CP	0,00	RC	0,00	A	0,00	CP	0,00	EC	0,00	EC	0,00
		CS	0,00	TR	0,00	CS	0,00	TR	0,00	TR	0,00	TR	0,00
405000	Tipologia 500: Altre entrate in conto capitale	RS	0,00	RR	0,00	R	0,00	EP	0,00	EC	0,00	EP	0,00
		CP	0,00	RC	0,00	A	0,00	CP	0,00	EC	0,00	EC	0,00
		CS	0,00	TR	0,00	CS	0,00	TR	0,00	TR	0,00	TR	0,00
400000	Totale TITOLO 4 Entrate in conto capitale	RS	0,00	RR	0,00	R	0,00	EP	0,00	EC	0,00	EP	0,00
		CP	0,00	RC	0,00	A	0,00	CP	0,00	EC	0,00	EC	0,00
		CS	0,00	TR	0,00	CS	0,00	TR	0,00	TR	0,00	TR	0,00

CONTO DEL BILANCIO - GESTIONE DELLE ENTRATE

TITOLO, TIPOLOGIA	DENOMINAZIONE	RESIDUI ATTIVI AL 01/01/2010 (RS)		RISCOSSIONI IN C/RESIDUI (RR)		RIACCERTAMENTI RESIDUI (R)		MAGGIORI O MINORI ENTRATE DI CASSA = TR-CS		MAGGIORI O MINORI ENTRATE DI COMPETENZA = A-CP		RESIDUI ATTIVI DA ESERCIZIO PRECEDENTI (EP=RS+R+R)	
		PREVISIONI DEFINITIVE DI COMPETENZA (CP)	PREVISIONI DEFINITIVE DI CASSA (CS)	C/COMPETENZA (RC)	TOTALE RISCOSSIONI (TR=RR+RC)	ACCERTAMENTI(A)	TOTALE RISCOSSIONI (TR=RR+RC)	MAGGIORI O MINORI ENTRATE DI CASSA = TR-CS	MAGGIORI O MINORI ENTRATE DI COMPETENZA = A-CP	RESIDUI ATTIVI DA ESERCIZIO DI COMPETENZA (EC=A-RC)	TOTALE RESIDUI ATTIVA RIPORTARE (TR=EP+EC)		
TITOLO 5: Entrate da riduzione di attività finanziarie													
50100	Tipologia 100: Alienazione di attività finanziarie	RS 0,00	RR 0,00	R 0,00	0,00	0,00	0,00	0,00	0,00	0,00	0,00	EP 0,00	0,00
	CP	0,00	RC	A	0,00	0,00	0,00	0,00	0,00	0,00	0,00	EC	0,00
	CS	0,00	TR	CS	0,00	0,00	0,00	0,00	0,00	0,00	0,00	TR	0,00
50200	Tipologia 200: Riscossione di crediti di breve termine	RS 0,00	RR 0,00	R 0,00	0,00	0,00	0,00	0,00	0,00	0,00	0,00	EP 0,00	0,00
	CP	0,00	RC	A	0,00	0,00	0,00	0,00	0,00	0,00	0,00	EC	0,00
	CS	0,00	TR	CS	0,00	0,00	0,00	0,00	0,00	0,00	0,00	TR	0,00
50300	Tipologia 300: Riscossione crediti di medio-lungo termine	RS 0,00	RR 0,00	R 0,00	0,00	0,00	0,00	0,00	0,00	0,00	0,00	EP 0,00	0,00
	CP	0,00	RC	A	0,00	0,00	0,00	0,00	0,00	0,00	0,00	EC	0,00
	CS	0,00	TR	CS	0,00	0,00	0,00	0,00	0,00	0,00	0,00	TR	0,00
50400	Tipologia 400: Altre entrate per riduzione di attività finanziarie	RS 0,00	RR 0,00	R 0,00	0,00	0,00	0,00	0,00	0,00	0,00	0,00	EP 0,00	0,00
	CP	0,00	RC	A	0,00	0,00	0,00	0,00	0,00	0,00	0,00	EC	0,00
	CS	0,00	TR	CS	0,00	0,00	0,00	0,00	0,00	0,00	0,00	TR	0,00
50000	Totale TITOLO 5	RS 0,00	RR 0,00	R 0,00	0,00	0,00	0,00	0,00	0,00	0,00	0,00	EP 0,00	0,00
	CP	0,00	RC	A	0,00	0,00	0,00	0,00	0,00	0,00	0,00	EC	0,00
	CS	0,00	TR	CS	0,00	0,00	0,00	0,00	0,00	0,00	0,00	TR	0,00
TITOLO 6: Accensione prestiti													
60100	Tipologia 100: Emisione di titoli obbligazionari	RS 0,00	RR 0,00	R 0,00	0,00	0,00	0,00	0,00	0,00	0,00	0,00	EP 0,00	0,00
	CP	0,00	RC	A	0,00	0,00	0,00	0,00	0,00	0,00	0,00	EC	0,00
	CS	0,00	TR	CS	0,00	0,00	0,00	0,00	0,00	0,00	0,00	TR	0,00
60200	Tipologia 200: Accensione Prestiti a breve termine	RS 0,00	RR 0,00	R 0,00	0,00	0,00	0,00	0,00	0,00	0,00	0,00	EP 0,00	0,00
	CP	0,00	RC	A	0,00	0,00	0,00	0,00	0,00	0,00	0,00	EC	0,00
	CS	0,00	TR	CS	0,00	0,00	0,00	0,00	0,00	0,00	0,00	TR	0,00
60300	Tipologia 300: Accensione Mutui e altri finanziamenti a medio lungo termine	RS 0,00	RR 0,00	R 0,00	0,00	0,00	0,00	0,00	0,00	0,00	0,00	EP 0,00	0,00
	CP	0,00	RC	A	0,00	0,00	0,00	0,00	0,00	0,00	0,00	EC	0,00
	CS	0,00	TR	CS	0,00	0,00	0,00	0,00	0,00	0,00	0,00	TR	0,00

Allegato G

Allegato n.10 - Rendiconto della gestione
al D.Lgs 118/2011

CONTO DEL BILANCIO - GESTIONE DELLE ENTRATE

TITOLO, TIPOLOGIA	DENOMINAZIONE	RESIDUI ATTIVI AL 01/01/2020 (RS)		RISCOSSIONI IN C/RESIDUI (RR)		RIACCERTAMENTI RESIDUI (R)		MAGGIORI O MINORI ENTRATE DI CASSA = TR-CS		RESIDUI ATTIVI DA ESERCIZI PRECEDENTI (EP=RS-RR+R)		
		PREVISIONI DEFINITIVE DI COMPETENZA (CP)	PREVISIONI DEFINITIVE DI CASSA (CS)	RISCOSSIONI IN C/COMPETENZA (RC)	TOTALE RISCOSSIONI (TR=RR+RC)	ACCERTAMENTI(A)	MAGGIORI O MINORI ENTRATE DI COMPETENZA = A-CP	RESIDUI ATTIVI DA ESERCIZIO DI COMPETENZA (EC=A-RC)	TOTALE RESIDUI ATTIVA RIPORTARE (TR=EP+EC)			
60400	Tipologia 400: Altre forme di indebitamento	RS	0,00	RR	0,00	R	0,00	EP	0,00	EC	0,00	
		CP	0,00	RC	0,00	A	0,00	CP	0,00	TR	0,00	
		CS	0,00	TR	0,00	CS	0,00					
60000	Totale TITOLO 6	Acceensione prestiti	RS	0,00	RR	0,00	R	0,00	EP	0,00		
			CP	0,00	RC	0,00	A	0,00	EC	0,00		
			CS	0,00	TR	0,00	CS	0,00	TR	0,00		
TITOLO 7: Anticipazioni da istituto tesoriere/cassiere												
70100	Tipologia 100: Anticipazioni da istituto tesoriere/cassiere	RS	0,00	RR	0,00	R	0,00	EP	0,00	EC	0,00	
		CP	0,00	RC	0,00	A	0,00	CP	0,00	TR	0,00	
		CS	0,00	TR	0,00	CS	0,00					
70000	Totale TITOLO 7	Anticipazioni da istituto tesoriere/cassiere	RS	0,00	RR	0,00	R	0,00	EP	0,00		
			CP	0,00	RC	0,00	A	0,00	EC	0,00		
			CS	0,00	TR	0,00	CS	0,00	TR	0,00		
TITOLO 9: Entrate per conto terzi e partite di giro												
90100	Tipologia 100: Entrate per partite di giro	RS	33.928,55	RR	30.000,00	R	0,00	EP	3.928,55	EC	0,00	
		CP	4.082,000,00	RC	3.461.432,83	A	3.461.432,83	CP	620.567,17-	TR	3.928,55	
		CS	4.115.928,55	TR	3.491.432,83	CS	624.495,72-					
90200	Tipologia 200: Entrate per conto terzi	RS	671,39	RR	0,00	R	0,00	EP	671,39	EC	0,00	
		CP	252,000,00	RC	5,167,96	A	5,167,96	CP	246,832,04-	TR	0,00	
		CS	252,671,39	TR	5,167,96	CS	247,503,43-					
90000	Totale TITOLO 9	Entrate per conto terzi e partite di giro	RS	34.599,94	RR	30.000,00	R	0,00	EP	4.599,94	EC	0,00
			CP	4.334,000,00	RC	3.466,600,79	A	3.466,600,79	CP	867,399,21-	TR	4.599,94
			CS	4.368,599,94	TR	3.496,600,79	CS	871,999,15-				
TOTALE TITOLI			RS	168.659,04	RR	163.759,10	R	300,00-	EP	4.599,94	EC	150,085,59
			CP	22.483,302,80	RC	21.301,809,75	A	21.451,895,34	CP	1.031,407,46-	TR	154,685,53
			CS	22.651,961,84	TR	21.465,568,85	CS	1.186,392,99-				

Allegato G

Allegato n.10 - Rendiconto della gestione
al D.Lgs 118/2011

CONTO DEL BILANCIO - GESTIONE DELLE ENTRATE

TITOLO, TIPOLOGIA	DENOMINAZIONE	RESIDUI ATTIVI AL 01/01/2020 (RS)	RISCOSSIONI IN C/RESIDUI (RR)	RIACCERTAMENTI RESIDUI (R)	RESIDUI ATTIVI DA ESERCIZI PRECEDENTI (EP=RS-RR+R)			
		PREVISIONI DEFINITIVE DI COMPETENZA (CP)	RISCOSSIONI IN C/COMPETENZA (RC)	ACCERTAMENTI(A)		RESIDUI ATTIVI DA ESERCIZIO DI COMPETENZA (EC=A-RC)		
		PREVISIONI DEFINITIVE DI CASSA (CS)	TOTALE RISCOSSIONI (TR=RR+RC)	MAGGIORI O MINORI ENTRATE DI CASSA = TR-CS	MAGGIORI O MINORI ENTRATE DI COMPETENZA = A-CP	TOTALE RESIDUI ATTIVI DA RIPORTARE (TR=EP+EC)		
TOTALE GENERALE DELLE ENTRATE								
	RS	168.659,04	RR	163.759,10	R	300,00-	EP	4.599,94
	CP	28.418.000,48	RC	21.301.809,75	A	21.451.895,34	EC	150.085,59
	CS	22.651.961,84	TR	21.465.568,85	CS	1.186.392,99-	TR	154.685,53

Allegato parte integrante - 3

CONTO DEL BILANCIO - RIEPILOGO GENERALE DELLE ENTRATE

Allegato n.10 - Rendiconto della gestione

TITOLO	DENOMINAZIONE	RESIDUI ATTIVI AL 01/01/2020 (RS)		RISCOSSIONI IN C/RESIDUI (RR)		RIACCERTAMENTI RESIDUI (R)		MAGGIORI O MINORI ENTRATE DI CASSA = TR-CS		MAGGIORI O MINORI ENTRATE DI COMPETENZA = A-CP		RESIDUI ATTIVI DA ESERCIZI PRECEDENTI (EP=RS+RR+R)	
		PREVISIONI DEFINITIVE DI COMPETENZA (CP)	PREVISIONI DEFINITIVE DI CASSA (CS)	C/COMPETENZA (RC)	TOTALE RISCOSSIONI (TR=RR+RC)	ACCERTAMENTI(A)	MAGGIORI O MINORI ENTRATE DI COMPETENZA = A-CP	RESIDUI ATTIVI DA ESERCIZIO DI COMPETENZA (EC=A-RC)	TOTALE RESIDUI ATTIVI DA RIPORTARE (TR=EP+EC)				
	FONDO PLURIENNALE VINCOLATO PER SPESE CORRENTI FONDO PLURIENNALE VINCOLATO IN C/CAPITALE UTILIZZO AVANZO DI AMMINISTRAZIONE - di cui Utilizzo Fondo anticipazioni di liquidità	CP	624.305,23										
		CP	538.740,65										
		CP	4.771.651,50										
		CP	0,00										
TITOLO 1	Entrate correnti di natura tributaria, contributiva e perequativa	RS	0,00	RR	0,00	R	0,00	CP	0,00	EP	0,00		
		CP	0,00	RC	0,00	A	0,00	CP	0,00	EC	0,00		
		CS	0,00	TR	0,00	CS	0,00			TR	0,00		
TITOLO 2	Trasferimenti correnti	RS	101.620,19	RR	101.320,19	R	300,00-	CP	0,00	EP	0,00		
		CP	17.865,124,38	RC	17.865,124,38	A	17.865,124,38	CP	0,00	EC	101.320,19		
		CS	17.866,744,57	TR	17.865,124,38	CS	101.620,19-			TR	101.320,19		
TITOLO 3	Entrate extratributarie	RS	32.438,91	RR	32.438,91	R	0,00	CP	0,00	EP	0,00		
		CP	284,178,42	RC	71,404,77	A	120,170,17	CP	0,00	EC	164,008,25-		
		CS	316,617,33	TR	103,843,68	CS	212,773,65-			TR	48,765,40		
TITOLO 4	Entrate in conto capitale	RS	0,00	RR	0,00	R	0,00	CP	0,00	EP	0,00		
		CP	0,00	RC	0,00	A	0,00	CP	0,00	EC	0,00		
		CS	0,00	TR	0,00	CS	0,00			TR	0,00		
TITOLO 5	Entrate da riduzione di attività finanziarie	RS	0,00	RR	0,00	R	0,00	CP	0,00	EP	0,00		
		CP	0,00	RC	0,00	A	0,00	CP	0,00	EC	0,00		
		CS	0,00	TR	0,00	CS	0,00			TR	0,00		
TITOLO 6	Accessione prestiti	RS	0,00	RR	0,00	R	0,00	CP	0,00	EP	0,00		
		CP	0,00	RC	0,00	A	0,00	CP	0,00	EC	0,00		
		CS	0,00	TR	0,00	CS	0,00			TR	0,00		
TITOLO 7	Anticipazioni da istituto tesoreria/cassiere	RS	0,00	RR	0,00	R	0,00	CP	0,00	EP	0,00		
		CP	0,00	RC	0,00	A	0,00	CP	0,00	EC	0,00		
		CS	0,00	TR	0,00	CS	0,00			TR	0,00		
TITOLO 9	Entrate per conto terzi e partite di giro	RS	34.599,94	RR	30,000,00	R	0,00	CP	0,00	EP	4.599,94		
		CP	4.334,000,00	RC	3.466,600,79	A	3.466,600,79	CP	0,00	EC	867.399,21-		
		CS	4.368,599,94	TR	3.496,600,79	CS	871.999,15-			TR	4.599,94		
		RS	168,659,04	RR	163,759,10	R	300,00-	CP	0,00	EP	4.599,94		
		CP	22,883,302,80	RC	21,301,809,75	A	21,451,895,34	CP	0,00	EC	150,085,59		
		CS	22,651,961,84	TR	21,465,568,85	CS	1,186,392,99-			TR	154,685,53		
	TOTALE GENERALE DELLE ENTRATE	RS	168,659,04	RR	163,759,10	R	300,00-	CP	0,00	EP	4.599,94		
		CP	28,418,000,18	RC	21,301,809,75	A	21,451,895,34	CP	0,00	EC	150,085,59		
		CS	22,651,961,84	TR	21,465,568,85	CS	1,186,392,99-			TR	154,685,53		

CONTO DEL BILANCIO - GESTIONE DELLA SPESA

MISSIONE, PROGRAMMA, TITOLO	DENOMINAZIONE	RESIDUI PASSIVI AL 01/01/2020 (RS)		PAGAMENTI IN CRESIDUI (PR)		RACCERTAMENTO RESIDUI (R)		ECONOMIE DI COMPETENZA (ECP)		RESIDUI PASSIVI DA ESERCIZIO PRECEDENTI (EP=RS-PR+R)	
		PREVISIONI DEFINITIVE DI COMPETENZA (CP)	PREVISIONI DEFINITIVE DI CASSA (CS)	PAGAMENTI IN C/COMPETENZA (PC)	TOTALE PAGAMENTI (TP=PR+PC)	IMPEGNI (I)	FONDO PLURIENNALE VINCOLATO (FPV)	COMPETENZA (ECP= CP-I-FPV)	RESIDUI PASSIVI DA ESERCIZIO DI COMPETENZA (EC=I-FC)	TOTALE RESIDUI PASSIVI DA RIPORTARE (TR=EP+EC)	
DISAVANZO DI AMMINISTRAZIONE		CP	0,00								
DISAVANZO DERIVANTE DA DEBITO AUTORIZZATO E NON CONTRATTO		CP	0,00								
MISSIONE 01 Servizi istituzionali, generali e di gestione											
Programma 01 Organi istituzionali											
Titolo 1 Spese correnti											
	RS	1.087.792,99		PR	990.055,84	R	47.462,66-	ECP	1.556.884,98	EP	50.274,49
	CP	15.938.991,13		PC	12.589.326,86	I	13.360.439,69			EC	771.112,83
	CS	17.026.784,12		TP	13.579.382,70	FPV	1.021.666,46			TR	821.387,32
Titolo 2 Spese in conto capitale											
	RS	0,00		PR	0,00	R	0,00	ECP	0,00	EP	0,00
	CP	0,00		PC	0,00	I	0,00			EC	0,00
	CS	0,00		TP	0,00	FPV	0,00			TR	0,00
Totale programma 01 Organi istituzionali											
	RS	1.087.792,99		PR	990.055,84	R	47.462,66-	ECP	1.556.884,98	EP	50.274,49
	CP	15.938.991,13		PC	12.589.326,86	I	13.360.439,69			EC	771.112,83
	CS	17.026.784,12		TP	13.579.382,70	FPV	1.021.666,46			TR	821.387,32
Programma 02 Segreteria generale											
Titolo 1 Spese correnti											
	RS	0,00		PR	0,00	R	0,00	ECP	0,00	EP	0,00
	CP	0,00		PC	0,00	I	0,00			EC	0,00
	CS	0,00		TP	0,00	FPV	0,00			TR	0,00
Titolo 2 Spese in conto capitale											
	RS	0,00		PR	0,00	R	0,00	ECP	0,00	EP	0,00
	CP	0,00		PC	0,00	I	0,00			EC	0,00
	CS	0,00		TP	0,00	FPV	0,00			TR	0,00
Totale programma 02 Segreteria generale											
	RS	0,00		PR	0,00	R	0,00	ECP	0,00	EP	0,00
	CP	0,00		PC	0,00	I	0,00			EC	0,00
	CS	0,00		TP	0,00	FPV	0,00			TR	0,00
Programma 03 Gestione economica, finanziaria, programmazione, provveditorato											

CONTO DEL BILANCIO - GESTIONE DELLA SPESA

MISSIONE, PROGRAMMA, TITOLO	DENOMINAZIONE	RESIDUI PASSIVI AL 01/01/2020 (RS)		PAGAMENTI IN CRESIDUI (PR)		RACCERTAMENTO RESIDUI (R)		ECONOMIE DI COMPETENZA (ECP=CP-I-PPV)		RESIDUI PASSIVI DA ESERCIZIO PRECEDENTI (EP=RS-PR+R)	
		PREVISIONI DEFINITIVE DI COMPETENZA (CP)	PREVISIONI DEFINITIVE DI CASSA (CS)	PAGAMENTI IN C/COMPETENZA (PC)	TOTALE PAGAMENTI (TP=PR+PC)	IMPEGNI (I)	FONDO PLURIENNALE VINCOLATO (FPV)	COMPETENZA (ECP=CP-I-PPV)	TOTALE RESIDUI PASSIVI DA RIPORTARE (TR=EP+EC)		
0104 Programma 04	Titolo 1 Spese correnti	RS	404.233,29	PR	202.333,98	R	28.340,04	ECP	360.780,60	EP	173.559,27
		CP	3.165.049,73	PC	2.111.709,03	I	2.651.668,88			EC	539.959,85
		CS	3.569.283,02	TP	2.314.043,01	FPV	152.600,25			TR	713.519,12
		RS	47.792,61	PR	46.514,05	R	0,00	ECP	40.815,88	EP	1.278,56
		CP	837.182,61	PC	262.055,07	I	521.051,31			EC	258.996,24
		CS	884.975,22	TP	308.569,12	FPV	275.315,42			TR	260.274,80
	Titolo 2 Spese in conto capitale	RS	0,00	PR	0,00	R	0,00	ECP	0,00	EP	0,00
		CP	0,00	PC	0,00	I	0,00			EC	0,00
		CS	0,00	TP	0,00	FPV	0,00			TR	0,00
		RS	0,00	PR	0,00	R	0,00	ECP	0,00	EP	0,00
		CP	0,00	PC	0,00	I	0,00			EC	0,00
		CS	0,00	TP	0,00	FPV	0,00			TR	0,00
Titolo 3 Spese per incremento attività finanziarie	RS	0,00	PR	0,00	R	0,00	ECP	0,00	EP	0,00	
	CP	0,00	PC	0,00	I	0,00			EC	0,00	
	CS	0,00	TP	0,00	FPV	0,00			TR	0,00	
	RS	0,00	PR	0,00	R	0,00	ECP	0,00	EP	0,00	
	CP	0,00	PC	0,00	I	0,00			EC	0,00	
	CS	0,00	TP	0,00	FPV	0,00			TR	0,00	
Totale programma 03	RS	452.025,90	PR	248.848,03	R	28.340,04	ECP	401.596,48	EP	174.837,83	
	CP	4.002.232,34	PC	2.373.764,10	I	3.172.720,19			EC	798.956,09	
	CS	4.454.258,24	TP	2.622.612,13	FPV	427.915,67			TR	973.793,92	
	RS	0,00	PR	0,00	R	0,00	ECP	0,00	EP	0,00	
	CP	0,00	PC	0,00	I	0,00			EC	0,00	
	CS	0,00	TP	0,00	FPV	0,00			TR	0,00	
0105 Programma 05	Titolo 1 Spese correnti	RS	0,00	PR	0,00	R	0,00	ECP	0,00	EP	0,00
		CP	0,00	PC	0,00	I	0,00			EC	0,00
		CS	0,00	TP	0,00	FPV	0,00			TR	0,00
		RS	0,00	PR	0,00	R	0,00	ECP	0,00	EP	0,00
		CP	0,00	PC	0,00	I	0,00			EC	0,00
		CS	0,00	TP	0,00	FPV	0,00			TR	0,00
	Titolo 2 Spese in conto capitale	RS	0,00	PR	0,00	R	0,00	ECP	0,00	EP	0,00
		CP	0,00	PC	0,00	I	0,00			EC	0,00
		CS	0,00	TP	0,00	FPV	0,00			TR	0,00
		RS	0,00	PR	0,00	R	0,00	ECP	0,00	EP	0,00
		CP	0,00	PC	0,00	I	0,00			EC	0,00
		CS	0,00	TP	0,00	FPV	0,00			TR	0,00
	Titolo 3 Spese per incremento attività finanziarie	RS	0,00	PR	0,00	R	0,00	ECP	0,00	EP	0,00
		CP	0,00	PC	0,00	I	0,00			EC	0,00
		CS	0,00	TP	0,00	FPV	0,00			TR	0,00
		RS	0,00	PR	0,00	R	0,00	ECP	0,00	EP	0,00
		CP	0,00	PC	0,00	I	0,00			EC	0,00
		CS	0,00	TP	0,00	FPV	0,00			TR	0,00
Totale programma 04	RS	0,00	PR	0,00	R	0,00	ECP	0,00	EP	0,00	
	CP	0,00	PC	0,00	I	0,00			EC	0,00	
	CS	0,00	TP	0,00	FPV	0,00			TR	0,00	
	RS	0,00	PR	0,00	R	0,00	ECP	0,00	EP	0,00	
	CP	0,00	PC	0,00	I	0,00			EC	0,00	
	CS	0,00	TP	0,00	FPV	0,00			TR	0,00	
0105 Programma 05	Gestione dei beni demaniali e patrimoniali	RS	0,00	PR	0,00	R	0,00	ECP	0,00	EP	0,00
		CP	0,00	PC	0,00	I	0,00			EC	0,00
		CS	0,00	TP	0,00	FPV	0,00			TR	0,00
		RS	0,00	PR	0,00	R	0,00	ECP	0,00	EP	0,00
		CP	0,00	PC	0,00	I	0,00			EC	0,00
		CS	0,00	TP	0,00	FPV	0,00			TR	0,00

CONTO DEL BILANCIO - GESTIONE DELLA SPESA

MISSIONE, PROGRAMMA, TITOLO	DENOMINAZIONE	RESIDUI PASSIVI AL 01/01/2020 (RS)		PAGAMENTI IN CREDITI (PR)		RACCERTAMENTO RESIDUI (R)		ECONOMIE DI COMPETENZA (EC= CP-I-FPV)		RESIDUI PASSIVI DA ESERCIZI PRECEDENTI (EP=RS-PR+R)	
		PREVISIONI DEFINITIVE DI COMPETENZA (CP)	PREVISIONI DEFINITIVE DI CASSA (CS)	PAGAMENTI IN C/COMPETENZA (PC)	TOTALE PAGAMENTI (TP=PR+PC)	IMPEGNI (I)	FONDO PLURIENNALE VINCOLATO (FPV)	COMPETENZA (EC= CP-I-FPV)	TOTALE RESIDUI PASSIVI DA RIPORTARE (TR=EP+EC)		
0106 Programma 06 Ufficio tecnico	Titolo 2 Spese in conto capitale	RS	0,00	PR	0,00	R	0,00			EP	0,00
		CP	0,00	PC	0,00	I	0,00	ECP	0,00	EC	0,00
		CS	0,00	TP	0,00	FPV	0,00			TR	0,00
		RS	0,00	PR	0,00	R	0,00			EP	0,00
		CP	0,00	PC	0,00	I	0,00	ECP	0,00	EC	0,00
		CS	0,00	TP	0,00	FPV	0,00			TR	0,00
	Titolo 1 Spese correnti	RS	0,00	PR	0,00	R	0,00			EP	0,00
		CP	0,00	PC	0,00	I	0,00	ECP	0,00	EC	0,00
		CS	0,00	TP	0,00	FPV	0,00			TR	0,00
		RS	0,00	PR	0,00	R	0,00			EP	0,00
		CP	0,00	PC	0,00	I	0,00	ECP	0,00	EC	0,00
		CS	0,00	TP	0,00	FPV	0,00			TR	0,00
Titolo 2 Spese in conto capitale	RS	0,00	PR	0,00	R	0,00			EP	0,00	
	CP	0,00	PC	0,00	I	0,00	ECP	0,00	EC	0,00	
	CS	0,00	TP	0,00	FPV	0,00			TR	0,00	
	RS	0,00	PR	0,00	R	0,00			EP	0,00	
	CP	0,00	PC	0,00	I	0,00	ECP	0,00	EC	0,00	
	CS	0,00	TP	0,00	FPV	0,00			TR	0,00	
Totale programma 06 Ufficio tecnico	RS	0,00	PR	0,00	R	0,00	ECP	0,00	EP	0,00	
	CP	0,00	PC	0,00	I	0,00	ECP	0,00	EC	0,00	
	CS	0,00	TP	0,00	FPV	0,00			TR	0,00	
	RS	0,00	PR	0,00	R	0,00			EP	0,00	
	CP	0,00	PC	0,00	I	0,00	ECP	0,00	EC	0,00	
	CS	0,00	TP	0,00	FPV	0,00			TR	0,00	
0107 Programma 07 Elezioni e consultazioni popolari - Anagrafe e stato civile	Titolo 1 Spese correnti	RS	0,00	PR	0,00	R	0,00			EP	0,00
		CP	0,00	PC	0,00	I	0,00	ECP	0,00	EC	0,00
		CS	0,00	TP	0,00	FPV	0,00			TR	0,00
		RS	0,00	PR	0,00	R	0,00			EP	0,00
		CP	0,00	PC	0,00	I	0,00	ECP	0,00	EC	0,00
		CS	0,00	TP	0,00	FPV	0,00			TR	0,00
	Titolo 2 Spese in conto capitale	RS	0,00	PR	0,00	R	0,00			EP	0,00
		CP	0,00	PC	0,00	I	0,00	ECP	0,00	EC	0,00
		CS	0,00	TP	0,00	FPV	0,00			TR	0,00
		RS	0,00	PR	0,00	R	0,00			EP	0,00
		CP	0,00	PC	0,00	I	0,00	ECP	0,00	EC	0,00
		CS	0,00	TP	0,00	FPV	0,00			TR	0,00
Totale programma 07 Elezioni e consultazioni popolari - Anagrafe e stato civile	RS	0,00	PR	0,00	R	0,00	ECP	0,00	EP	0,00	
	CP	0,00	PC	0,00	I	0,00	ECP	0,00	EC	0,00	
	CS	0,00	TP	0,00	FPV	0,00			TR	0,00	
	RS	0,00	PR	0,00	R	0,00			EP	0,00	
	CP	0,00	PC	0,00	I	0,00	ECP	0,00	EC	0,00	
	CS	0,00	TP	0,00	FPV	0,00			TR	0,00	
0108 Programma 08 Statistica e sistemi informativi											

CONTO DEL BILANCIO - GESTIONE DELLA SPESA

MISSIONE, PROGRAMMA, TITOLO	DENOMINAZIONE	RESIDUI PASSIVI AL 01/01/2020 (RS)		PAGAMENTI IN CRESIDUI (PR)		RACCERTAMENTO RESIDUI (R)		ECONOMIE DI COMPETENZA (EC= CP-I-PPV)		RESIDUI PASSIVI DA ESERCIZI PRECEDENTI (EP=RS-PR+R)		
		PREVISIONI DEFINITIVE DI COMPETENZA (CP)	PREVISIONI DEFINITIVE DI CASSA (CS)	PAGAMENTI IN C/COMPETENZA (PC)	TOTALE PAGAMENTI (TP=PR+PC)	IMPEGNI (I)	FONDO PLURIENNALE VINCOLATO (FPV)	COMPETENZA (EC= CP-I-PPV)	TOTALE RESIDUI PASSIVI DA RIPORTARE (TR=EP+EC)			
Titolo 1	Spese correnti	RS	149.883,94	PR	144.697,09	R	2.406,32	ECP	312.038,21	EP	2.780,53	
		CP	1.001.816,70	PC	471.130,48	I	676.516,60	EC		EC	205.386,12	
	CS	1.151.700,64	TP	615.827,57	FPV	13.261,89		TR		TR	208.166,65	
	Titolo 2	Spese in conto capitale	RS	267.407,44	PR	267.178,97	R	0,06	ECP	123.825,40	EP	228,41
			CP	884.958,04	PC	558.650,96	I	685.224,84	EC		EC	126.573,88
		CS	1.152.365,48	TP	825.829,93	FPV	75.907,80		TR		TR	126.802,29
Totale programma		Statistica e sistemi informativi	RS	417.291,38	PR	411.876,06	R	2.406,38	ECP	435.863,61	EP	3.008,94
CP	1.886.774,74	PC	1.029.781,44	I	1.361.741,44		EC		EC	331.960,00		
CS	2.304.066,12	TP	1.441.657,50	FPV	89.169,69		TR		TR	334.968,94		

0109 Programma 09 Assistenza tecnico-amministrativa agli enti locali												
MISSIONE, PROGRAMMA, TITOLO	DENOMINAZIONE	RESIDUI PASSIVI AL 01/01/2020 (RS)		PAGAMENTI IN CRESIDUI (PR)		RACCERTAMENTO RESIDUI (R)		ECONOMIE DI COMPETENZA (EC= CP-I-PPV)		RESIDUI PASSIVI DA ESERCIZI PRECEDENTI (EP=RS-PR+R)		
		PREVISIONI DEFINITIVE DI COMPETENZA (CP)	PREVISIONI DEFINITIVE DI CASSA (CS)	PAGAMENTI IN C/COMPETENZA (PC)	TOTALE PAGAMENTI (TP=PR+PC)	IMPEGNI (I)	FONDO PLURIENNALE VINCOLATO (FPV)	COMPETENZA (EC= CP-I-PPV)	TOTALE RESIDUI PASSIVI DA RIPORTARE (TR=EP+EC)			
Titolo 1	Spese correnti	RS	0,00	PR	0,00	R	0,00	ECP	0,00	EP	0,00	
		CP	0,00	PC	0,00	I	0,00	EC		EC	0,00	
	CS	0,00	TP	0,00	FPV	0,00		TR		TR	0,00	
	Titolo 2	Spese in conto capitale	RS	0,00	PR	0,00	R	0,00	ECP	0,00	EP	0,00
			CP	0,00	PC	0,00	I	0,00	EC		EC	0,00
		CS	0,00	TP	0,00	FPV	0,00		TR		TR	0,00
Totale programma		Assistenza tecnico-amministrativa agli enti locali	RS	0,00	PR	0,00	R	0,00	ECP	0,00	EP	0,00
CP	0,00	PC	0,00	I	0,00		EC		EC	0,00		
CS	0,00	TP	0,00	FPV	0,00		TR		TR	0,00		

0110 Programma 10 Risorse umane												
Titolo 1	Spese correnti	RS	24.449,73	PR	24.395,44	R	0,00	ECP	47.227,76	EP	54,29	
		CP	119.771,54	PC	23.790,02	I	61.603,78	EC		EC	37.813,76	
	CS	144.221,27	TP	48.185,46	FPV	10.940,00		TR		TR	37.868,05	
	Titolo 2	Spese in conto capitale	RS	0,00	PR	0,00	R	0,00	ECP	0,00	EP	0,00
			CP	0,00	PC	0,00	I	0,00	EC		EC	0,00
		CS	0,00	TP	0,00	FPV	0,00		TR		TR	0,00

CONTO DEL BILANCIO - GESTIONE DELLA SPESA

MISSIONE, PROGRAMMA, TITOLO	DENOMINAZIONE	RESIDUI PASSIVI AL 01/01/2020 (RS)		PAGAMENTI IN CREDITI (PR)		RACCERTAMENTO RESIDUI (R)		ECONOMIE DI COMPETENZA (ECP=CP-I-PPV)		RESIDUI PASSIVI DA ESERCIZI PRECEDENTI (EP=RS-PR+R)		
		PREVISIONI DEFINITIVE DI COMPETENZA (CP)	PREVISIONI DEFINITIVE DI CASSA (CS)	PAGAMENTI IN C/COMPETENZA (PC)	TOTALE PAGAMENTI (TP=PR+PC)	IMPEGNI (I)	FONDO PLURIENNALE VINCOLATO (FPV)	COMPETENZA (ECP=CP-I-PPV)	TOTALE RESIDUI PASSIVI DA RIPORTARE (TR=EP+EC)			
Totale programma	10	Risorse unanite	RS	24.449,73	PR	24.395,44	R	0,00	ECP	47.227,76	EP	54,29
			CP	119.771,54	PC	23.790,02	I	61.603,78			EC	37.813,76
			CS	144.221,27	TP	48.185,46	FPV	10.940,00			TR	37.868,05
0111	Programma	11	Altri servizi generali									
		Titolo 1	Spese correnti	RS	0,00	PR	0,00	R	0,00		EP	0,00
				CP	0,00	PC	0,00	I	0,00	ECP	EC	0,00
				CS	0,00	TP	0,00	FPV	0,00		TR	0,00
		Titolo 2	Spese in conto capitale	RS	0,00	PR	0,00	R	0,00		EP	0,00
				CP	0,00	PC	0,00	I	0,00	ECP	EC	0,00
				CS	0,00	TP	0,00	FPV	0,00		TR	0,00
		Totale programma	11	Altri servizi generali	RS	0,00	PR	0,00	R	0,00	EP	0,00
				CP	0,00	PC	0,00	I	0,00	ECP	EC	0,00
				CS	0,00	TP	0,00	FPV	0,00		TR	0,00
0112	Programma	12	Politica regionale unitaria per i servizi istituzionali, generali e di gestione									
		Titolo 1	Spese correnti	RS	0,00	PR	0,00	R	0,00		EP	0,00
				CP	0,00	PC	0,00	I	0,00	ECP	EC	0,00
				CS	0,00	TP	0,00	FPV	0,00		TR	0,00
		Titolo 2	Spese in conto capitale	RS	0,00	PR	0,00	R	0,00		EP	0,00
				CP	0,00	PC	0,00	I	0,00	ECP	EC	0,00
				CS	0,00	TP	0,00	FPV	0,00		TR	0,00
		Totale programma	12	Politica regionale unitaria per i servizi istituzionali, generali e di gestione	RS	0,00	PR	0,00	R	0,00	EP	0,00
				CP	0,00	PC	0,00	I	0,00	ECP	EC	0,00
				CS	0,00	TP	0,00	FPV	0,00		TR	0,00
TOTALE MISSIONE	01	Servizi istituzionali, generali e di gestione	RS	1.981.560,00	PR	1.675.175,37	R	78.209,08	ECP	2.441.572,83	EP	228.175,55
			CP	21.947.769,75	PC	16.016.662,42	I	17.956.505,10			EC	1.939.842,68
			CS	23.929.329,75	TP	17.691.837,79	FPV	1.549.691,82			TR	2.168.018,23
MISSIONE	20	Fondi e accantonamenti										

CONTO DEL BILANCIO - GESTIONE DELLA SPESA

MISSIONE, PROGRAMMA, TITOLO	DENOMINAZIONE	RESIDUI PASSIVI AL 01/01/2020 (RS)		PAGAMENTI IN CREDITI (PR)		RACCERTAMENTO RESIDUI (R)		ECONOMIE DI COMPETENZA (EC=CP-I-PPV)		RESIDUI PASSIVI DA ESERCIZI PRECEDENTI (EP=RS-PR+R)		
		PREVISIONI DEFINITIVE DI COMPETENZA (CP)	PREVISIONI DEFINITIVE DI CASSA (CS)	PAGAMENTI IN C/COMPETENZA (PC)	TOTALE PAGAMENTI (TP=PR+PC)	IMPEGNI (I)	FONDO PLURIENNALE VINCOLATO (FPV)	COMPETENZA (EC=CP-I-PPV)	RESIDUI PASSIVI DA ESERCIZIO DI COMPETENZA (EC=I-PC)	TOTALE RESIDUI PASSIVI DA RIPORTARE (TR=EP+EC)		
2001 Programma 01 Fondo di riserva												
Titolo 1	Spese correnti	RS	0,00	PR	0,00	R	0,00			EP	0,00	
		CP	1.462.893,37	PC	0,00	I	0,00	ECP	1.462.893,37	EC	0,00	
		CS	1.462.893,37	TP	0,00	FPV	0,00			TR	0,00	
Totale programma	01	Fondo di riserva	RS	0,00	PR	0,00	R	0,00	ECP	1.462.893,37	EP	0,00
			CP	1.462.893,37	PC	0,00	I	0,00		EC	0,00	
			CS	1.462.893,37	TP	0,00	FPV	0,00		TR	0,00	
2002 Programma 02 Fondo crediti di dubbia esigibilità												
Titolo 1	Spese correnti	RS	0,00	PR	0,00	R	0,00			EP	0,00	
		CP	30.178,42	PC	0,00	I	0,00	ECP	30.178,42	EC	0,00	
		CS	30.178,42	TP	0,00	FPV	0,00			TR	0,00	
Titolo 2	Spese in conto capitale	RS	0,00	PR	0,00	R	0,00			EP	0,00	
		CP	0,00	PC	0,00	I	0,00	ECP	0,00	EC	0,00	
		CS	0,00	TP	0,00	FPV	0,00			TR	0,00	
Totale programma	02	Fondo crediti di dubbia esigibilità	RS	0,00	PR	0,00	R	0,00	ECP	30.178,42	EP	0,00
			CP	30.178,42	PC	0,00	I	0,00		EC	0,00	
			CS	30.178,42	TP	0,00	FPV	0,00		TR	0,00	
2003 Programma 03 Altri fondi												
Titolo 1	Spese correnti	RS	0,00	PR	0,00	R	0,00			EP	0,00	
		CP	643.158,64	PC	0,00	I	0,00	ECP	643.158,64	EC	0,00	
		CS	643.158,64	TP	0,00	FPV	0,00			TR	0,00	
Titolo 2	Spese in conto capitale	RS	0,00	PR	0,00	R	0,00			EP	0,00	
		CP	0,00	PC	0,00	I	0,00	ECP	0,00	EC	0,00	
		CS	0,00	TP	0,00	FPV	0,00			TR	0,00	
Titolo 4	Rimborso Prestiti	RS	0,00	PR	0,00	R	0,00			EP	0,00	
		CP	0,00	PC	0,00	I	0,00	ECP	0,00	EC	0,00	
		CS	0,00	TP	0,00	FPV	0,00			TR	0,00	

CONTO DEL BILANCIO - GESTIONE DELLA SPESA

MISSIONE, PROGRAMMA, TITOLO	DENOMINAZIONE	RESIDUI PASSIVI AL 01/01/2020 (RS)		PAGAMENTI IN CREDITI (PR)		RACCERTAMENTO RESIDUI (R)		ECONOMIE DI COMPETENZA (ECP)		RESIDUI PASSIVI DA ESERCIZI PRECEDENTI (EP=RS-PR+R)	
		PREVISIONI DEFINITIVE DI COMPETENZA (CP)	PREVISIONI DEFINITIVE DI CASSA (CS)	PAGAMENTI IN C/COMPETENZA (PC)	TOTALE PAGAMENTI (TP=PR+PC)	IMPEGNI (I)	FONDO PLURIENNALE VINCOLATO (FPV)	COMPETENZA (ECP=CP-I-FPV)	RESIDUI PASSIVI DA ESERCIZIO DI COMPETENZA (EC=I-FPC)	TOTALE RESIDUI PASSIVI DA RIPORTARE (TR=EP+EC)	
Totale programma 03	Altri fondi	RS CP CS	0,00 643.158,64 643.158,64	PR PC TP	0,00 0,00 0,00	R I FPV	0,00 0,00 0,00	ECP	643.158,64	EP EC TR	0,00 0,00 0,00
TOTALE MISSIONE 20	Fondi e accantonamenti	RS CP CS	0,00 2.136.230,43 2.136.230,43	PR PC TP	0,00 0,00 0,00	R I FPV	0,00 0,00 0,00	ECP	2.136.230,43	EP EC TR	0,00 0,00 0,00
MISSIONE 99	Servizi per conto terzi										
9901 Programma 01	Servizi per conto terzi - Partite di giro										
	TITOLO 7	RS CP CS	131.133,09 4.334.000,00 4.347.133,09	PR PC TP	11.560,03 3.463.041,07 3.474.601,10	R I FPV	870,90- 3.466.600,79 0,00	ECP	867.399,21	EP EC TR	702,16 3.559,72 4.261,88
Totale programma 01	Servizi per conto terzi - Partite di giro	RS CP CS	131.133,09 4.334.000,00 4.347.133,09	PR PC TP	11.560,03 3.463.041,07 3.474.601,10	R I FPV	870,90- 3.466.600,79 0,00	ECP	867.399,21	EP EC TR	702,16 3.559,72 4.261,88
9902 Programma 02	Anticipazioni per il finanziamento del sistema sanitario nazionale										
	TITOLO 7	RS CP CS	0,00 0,00 0,00	PR PC TP	0,00 0,00 0,00	R I FPV	0,00 0,00 0,00	ECP	0,00	EP EC TR	0,00 0,00 0,00
Totale programma 02	Anticipazioni per il finanziamento del sistema sanitario nazionale	RS CP CS	0,00 0,00 0,00	PR PC TP	0,00 0,00 0,00	R I FPV	0,00 0,00 0,00	ECP	0,00	EP EC TR	0,00 0,00 0,00
TOTALE MISSIONE 99	Servizi per conto terzi	RS CP CS	13.133,09 4.334.000,00 4.347.133,09	PR PC TP	11.560,03 3.463.041,07 3.474.601,10	R I FPV	870,90- 3.466.600,79 0,00	ECP	867.399,21	EP EC TR	702,16 3.559,72 4.261,88
	TOTALE MISSIONI	RS CP CS	1.994.693,09 28.418.000,18 30.412.693,27	PR PC TP	1.686.735,40 19.479.703,49 21.166.438,89	R I FPV	79.079,98- 21.423.105,89 1.549.691,82	ECP	5.445.202,47	EP EC TR	228.877,71 1.943.402,40 2.172.280,11

CONTO DEL BILANCIO - GESTIONE DELLA SPESA

MISSIONE, PROGRAMMA, TITOLO	DENOMINAZIONE	RESIDUI PASSIVI AL 01/01/2020 (RS)		PAGAMENTI IN CRESIDUI (PR)		RIACCERTAMENTO RESIDUI (R)		RESIDUI PASSIVI DA ESERCIZI PRECEDENTI (EP=RS-PR+R)			
		PREVISIONI DEFINITIVE DI COMPETENZA (CP)	PREVISIONI DEFINITIVE DI CASSA (CS)	PAGAMENTI IN C/COMPETENZA (PC)	TOTALE PAGAMENTI (TP=PR+PC)	IMPEGNI (I)	FONDO PLURIENNALE VINCOLATO (FPV)	ECONOMIE DI COMPETENZA (ECP=CP-I-FPV)	RESIDUI PASSIVI DA ESERCIZIO DI COMPETENZA (EC=I-PC)	TOTALE RESIDUI PASSIVI DA RIPORTARE (TR=EP+EC)	
TOTALE GENERALE DELLE SPESE		RS 28.418.000,18	CP 30.412.693,27	PR 19.479.703,49	TP 21.166.438,89	R 21.423.105,89	FPV 1.549.691,82	ECP 5.445.202,47	EP 228.877,71	EC 1.943.402,40	TR 2.172.280,11

CONTO DEL BILANCIO - RIEPILOGO GENERALE DELLE SPESE PER MISSIONE

MISSIONE	DENOMINAZIONE	RESIDUI PASSIVI AL 01/01/2020 (RS)		PAGAMENTI IN C/RESIDUI (PR)		RACCERTAMENTO RESIDUI (R)		ECONOMIE DI COMPETENZA (ECP=CP-I-FPV)		RESIDUI PASSIVI DA ESERCIZI PRECEDENTI (EP=RS-PR+R)	
		PREVISIONI DEFINITIVE DI COMPETENZA (CP)	PREVISIONI DEFINITIVE DI CASSA (CS)	PAGAMENTI IN C/COMPETENZA (PC)	TOTALE PAGAMENTI (TP=PR+PC)	IMPEGNI (I)	FPV	COMPETENZA (ECP=CP-I-FPV)	RESIDUI PASSIVI DA ESERCIZIO DI COMPETENZA (EC=I-FPC)	EP	EC
	DISAVANZO DI AMMINISTRAZIONE	CP	0,00								
	DISAVANZO DERIVANTE DA DEBITO AUTORIZZATO E NON CONTRATTATO	CP	0,00								
Missione 01	Servizi istituzionali, generali e di gestione	RS	1.981.560,00	PR	1.673.175,37	R	78.209,08	ECP	2.441.572,83	EP	228.175,55
		CP	21.947.769,75	PC	16.016.662,42	I	17.956.505,10			EC	1.939.842,68
		CS	23.929.329,75	TP	17.691.837,79	FPV	1.549.691,82			TR	2.168.018,23
Missione 20	Fondi e accantonamenti	RS	0,00	PR	0,00	R	0,00	ECP	2.136.230,43	EP	0,00
		CP	2.136.230,43	PC	0,00	I	0,00			EC	0,00
		CS	2.136.230,43	TP	0,00	FPV	0,00			TR	0,00
Missione 99	Servizi per conto terzi	RS	1.313,09	PR	11.560,03	R	870,90	ECP	867.399,21	EP	702,16
		CP	4.334.000,00	PC	3.463.041,07	I	3.466.600,79			EC	3.559,72
		CS	4.347.133,09	TP	3.474.601,10	FPV	0,00			TR	4.261,88
	TOTALE MISSIONI	RS	1.994.693,09	PR	1.686.735,40	R	79.079,98	ECP	5.445.202,47	EP	228.877,71
		CP	28.418.000,18	PC	19.479.703,49	I	21.423.105,89			EC	1.943.402,40
		CS	30.412.693,27	TP	21.166.438,89	FPV	1.549.691,82			TR	2.172.280,11
	TOTALE GENERALE DELLE SPESE	RS	1.994.693,09	PR	1.686.735,40	R	79.079,98	ECP	5.445.202,47	EP	228.877,71
		CP	28.418.000,18	PC	19.479.703,49	I	21.423.105,89			EC	1.943.402,40
		CS	30.412.693,27	TP	21.166.438,89	FPV	1.549.691,82			TR	2.172.280,11

CONTO DEL BILANCIO - RIEPILOGO GENERALE DELLE SPESE

TITOLO	DENOMINAZIONE	RESIDUI PASSIVI AL 01/01/2020 (RS)		PAGAMENTI IN CREDITI (PR)		RACCERTAMENTO RESIDUI (R)		ECONOMIE DI COMPETENZA (ECP=CP-I-FPV)		RESIDUI PASSIVI DA ESERCIZI PRECEDENTI (EP=RS-PR+R)	
		PREVISIONI DEFINITIVE DI COMPETENZA (CP)	PREVISIONI DEFINITIVE DI CASSA (CS)	PAGAMENTI IN C/COMPETENZA (PC)	TOTALE PAGAMENTI (TP=PR+PC)	IMPEGNI (I)	RONDO PLURIENNALE VINCOLATO (FPV)	COMPETENZA (ECP=CP-I-FPV)	RESIDUI PASSIVI DA ESERCIZIO DI COMPETENZA (EC=I-FPC)	EP	EC
DISAVANZO DI AMMINISTRAZIONE		CP	0,00								
DISAVANZO DERIVANTE DA DEBITO AUTORIZZATO E NON CONTRATTO		CP	0,00								
TITOLO 1	Spese correnti	RS	1.666.399,95	PR	1.361.482,35	R	78.209,02	ECP	4.413.161,98	EP	226.668,58
		CP	22.361.859,53	PC	15.195.956,59	I	16.750.228,95			EC	1.554.272,56
		CS	24.028.219,48	TP	16.577.438,74	FPV	1.198.468,60			TR	1.780.941,14
TITOLO 2	Spese in conto capitale	RS	315.200,05	PR	313.693,02	R	0,06	ECP	164.641,28	EP	1.506,97
		CP	1.722.140,65	PC	820.706,03	I	1.206.276,15			EC	385.570,12
		CS	2.037.340,70	TP	1.134.399,05	FPV	351.223,22			TR	387.077,09
TITOLO 3	Spese per incremento attività finanziarie	RS	0,00	PR	0,00	R	0,00	ECP	0,00	EP	0,00
		CP	0,00	PC	0,00	I	0,00			EC	0,00
		CS	0,00	TP	0,00	FPV	0,00			TR	0,00
TITOLO 4	Rimborso Prestiti	RS	0,00	PR	0,00	R	0,00	ECP	0,00	EP	0,00
		CP	0,00	PC	0,00	I	0,00			EC	0,00
		CS	0,00	TP	0,00	FPV	0,00			TR	0,00
TITOLO 5	Chiusura Anticipazioni ricevute da istituto tesoriere/cassiere	RS	0,00	PR	0,00	R	0,00	ECP	0,00	EP	0,00
		CP	0,00	PC	0,00	I	0,00			EC	0,00
		CS	0,00	TP	0,00	FPV	0,00			TR	0,00
TITOLO 7	Uscite per conto terzi e partite di giro	RS	13.133,09	PR	11.560,03	R	870,99	ECP	867.399,21	EP	702,16
		CP	4.334.000,00	PC	3.463.041,07	I	3.466.600,79			EC	3.559,72
		CS	4.347.133,09	TP	3.474.601,10	FPV	0,00			TR	4.261,88
TOTALE TITOLI		RS	1.994.693,09	PR	1.686.735,40	R	790.79,98	ECP	5.445.202,47	EP	228.877,71
		CP	28.418.000,18	PC	19.479.703,49	I	21.423.105,89			EC	1.943.402,40
		CS	30.412.693,27	TP	21.166.438,89	FPV	1.549.691,82			TR	2.172.280,11
TOTALE GENERALE DELLE SPESE		RS	1.994.693,09	PR	1.686.735,40	R	790.79,98	ECP	5.445.202,47	EP	228.877,71
		CP	28.418.000,18	PC	19.479.703,49	I	21.423.105,89			EC	1.943.402,40
		CS	30.412.693,27	TP	21.166.438,89	FPV	1.549.691,82			TR	2.172.280,11

Allegato parte integrante - 8

Allegato n. 10 Rendiconto della gestione

EQUILIBRI DI BILANCIO		Competenza 2020 (Accertamenti e impegni imputati all'esercizio)
Equilibri di Bilancio		
Utilizzo risultato di amministrazione destinato al finanziamento delle spese correnti e al rimborso di prestiti	(+)	4.556.651,50
Ripiano disavanzo di amministrazione esercizio precedente	(-)	-
Fondo pluriennale vincolato per spese correnti iscritto in entrata	(+)	624.305,23
Entrate titoli 1-2-3	(+)	17.985.294,55
Entrate in conto capitale per Contributi agli investimenti direttamente destinati al rimborso dei prestiti da amministrazioni pubbliche	(+)	-
Entrate Titolo 4.03 - Altri trasferimenti in conto capitale	(+)	-
Entrate in c/capitale destinate all'estinzione anticipata di prestiti	(+)	-
Entrate per accensioni di prestiti destinate all'estinzione anticipata di prestiti	(+)	-
Entrate di parte capitale destinate a spese correnti in base a specifiche disposizioni di legge o dei principi contabili	(+)	-
Spese correnti	(-)	16.750.228,95
Fondo pluriennale vincolato di parte corrente (di spesa)	(-)	1.198.468,60
Spese Titolo 2.04 - Altri trasferimenti in conto capitale	(-)	-
Fondo pluriennale vincolato di spesa - titolo 2.04 Altri trasferimenti in conto capitale	(-)	-
Variazioni di attività finanziarie - equilibrio complessivo (se negativo)	(-)	-
Rimborso prestiti	(-)	-
- di cui per estinzione anticipata di prestiti	-	-
Fondo anticipazioni di liquidità	(-)	-
A/1) Risultato di competenza di parte corrente		5.217.553,73
- Risorse accantonate di parte corrente stanziare nel bilancio dell'esercizio 2020	(-)	113.178,42
- Risorse vincolate di parte corrente nel bilancio	(-)	348.542,91
A/2) Equilibrio di bilancio di parte corrente		4.755.832,40
- Variazione accantonamenti di parte corrente effettuata in sede di rendiconto (+)/(-)	(-)	-
A/3) Equilibrio complessivo di parte corrente		4.755.832,40
Utilizzo risultato di amministrazione per il finanziamento di spese d'investimento	(+)	215.000,00
Fondo pluriennale vincolato per spese in conto capitale iscritto in entrata	(+)	538.740,65
Entrate in conto capitale (Titolo 4)	(+)	-
Entrate Titolo 5.01.01 - Alienazioni di partecipazioni	(+)	-
Entrate per accensioni di prestiti (titolo 6)	(+)	-
Entrate in conto capitale per Contributi agli investimenti direttamente destinati al rimborso dei prestiti da amministrazioni pubbliche	(-)	-
Entrate in c/capitale destinate all'estinzione anticipata di prestiti	(-)	-
Entrate di parte capitale destinate a spese correnti in base a specifiche disposizioni di legge o dei principi contabili	(-)	-
Entrate per accensioni di prestiti destinate all'estinzione anticipata di prestiti	(-)	-
Entrate Titolo 4.03 - Altri trasferimenti in conto capitale	(-)	-
Spese in conto capitale	(-)	1.206.276,15
Fondo pluriennale vincolato in c/capitale (di spesa)	(-)	351.223,22
Spese Titolo 3.01.01 - Acquisizioni di partecipazioni e conferimenti di capitale	(-)	-
Fondo pluriennale vincolato per Acquisizioni di partecipazioni e conferimenti di capitale (di spesa)	(-)	-
Spese Titolo 2.04 - Altri trasferimenti in conto capitale	(+)	-
Fondo pluriennale vincolato di spesa - titolo 2.04 Altri trasferimenti in conto capitale	(+)	-
Disavanzo derivante da debito autorizzato e non contratto ripianato con accensione di prestiti	(-)	-
Variazioni di attività finanziarie - equilibrio complessivo (se positivo)	(+)	-
B1) Risultato di competenza in c/capitale	-	803.758,72
- Risorse accantonate in c/capitale stanziare nel bilancio dell'esercizio 2020	(-)	-
- Risorse vincolate in conto capitale nel bilancio	(-)	-
B/2) Equilibrio di bilancio in c/capitale	-	803.758,72
- Variazione accantonamenti in c/capitale effettuata in sede di rendiconto (+)/(-)	(-)	-
B/3) Equilibrio complessivo in c/capitale	-	803.758,72
di cui Disavanzo da debito autorizzato e non contratto formatosi nell'esercizio	-	-
Utilizzo risultato di amministrazione per l'incremento di attività finanziarie	(+)	-
Fondo pluriennale vincolato per incremento di attività finanziarie iscritto in entrata	(+)	-
Entrate titolo 5.00 - Riduzioni attività finanziarie	(+)	-
Spese titolo 3.00 - Incremento attività finanziarie	(-)	-
Fondo pluriennale vincolato per incremento di attività finanziarie (di spesa)	(-)	-

Entrate Titolo 5.01.01 - Alienazioni di partecipazioni	(-)	-
Spese Titolo 3.01.01 - Acquisizioni di partecipazioni e conferimenti di capitale	(+)	-
Fondo pluriennale vincolato per Acquisizioni di partecipazioni e conferimenti di capitale (di spesa)	(+)	-
C/1) Variazioni attività finanziaria - saldo di competenza		-
- Risorse accantonate in c/capitale stanziato nel bilancio dell'esercizio 2020	(-)	-
- Risorse vincolate in conto capitale nel bilancio	(-)	-
C/2) Variazioni attività finanziaria - equilibrio di bilancio		-
- Variazione accantonamenti in c/capitale effettuata in sede di rendiconto (+)/(-)	(-)	-
C/3) Variazioni attività finanziaria - equilibrio complessivo		-
D/1) RISULTATO DI COMPETENZA (D/1 = A/1 + B/1)		4.413.795,01
D/2) EQUILIBRIO DI BILANCIO (D/2 = A/2 + B/2)		3.952.073,68
D/3) EQUILIBRIO COMPLESSIVO (D/3 = A/3 + B/3)		3.952.073,68
di cui Disavanzo da debito autorizzato e non contratto formatosi nell'esercizio		-
Saldo corrente ai fini della copertura degli investimenti pluriennali delle Regioni a statuto ordinario		-
A/1) Risultato di competenza di parte corrente		5.217.553,73
Utilizzo risultato di amministrazione destinato al finanziamento di spese correnti e al rimborso di prestiti	(-)	4.556.651,50
Entrate non ricorrenti che non hanno dato copertura a impegni	(-)	-
Fondo pluriennale vincolato per spese correnti iscritto in entrata al netto delle componenti non vincolate derivanti dal riaccertamento ord.	(-)	-
- Risorse accantonate di parte corrente non sanitarie stanziato nel bilancio dell'esercizio 2020	(-)	-
- Variazione accantonamenti di parte corrente non sanitarie effettuata in sede di rendiconto (+)/(-)	(-)	-
- Risorse vincolate di parte corrente nel bilancio non sanitarie	(-)	-
Entrate titoli 1-2-3 destinate al finanziamento del SSN	(-)	-
Spese correnti finanziate da entrate destinate al SSN	(+)	-
Equilibrio di parte corrente ai fini della copertura degli investimenti pluriennali		660.902,23

Allegato parte integrante - 9

Allegato n.10 - Rendiconto della gestione

CONTO ECONOMICO

CONTO ECONOMICO		2020	2019
A) COMPONENTI POSITIVI DELLA GESTIONE			
1	Proventi da tributi	0,00	0,00
2	Proventi da fondi perequativi	0,00	0,00
3	Proventi da trasferimenti e contributi	17.557.308,14	18.001.388,19
a	<i>Proventi da trasferimenti correnti</i>	17.557.308,14	18.001.388,19
b	<i>Quota annuale di contributi agli investimenti</i>	0,00	0,00
c	<i>Contributi agli investimenti</i>	0,00	0,00
4	Ricavi delle vendite e prestazioni e proventi da servizi pubblici	0,00	0,00
a	<i>Proventi derivanti dalla gestione dei beni</i>	0,00	0,00
b	<i>Ricavi della vendita di beni</i>	0,00	0,00
c	<i>Ricavi e proventi dalla prestazione di servizi</i>	0,00	0,00
5	Variazioni nelle rimanenze di prodotti in corso di lavorazione, etc. (+/-)	0,00	0,00
6	Variazione dei lavori in corso su ordinazione	0,00	0,00
7	Incrementi di immobilizzazioni per lavori interni	0,00	0,00
8	Altri ricavi e proventi diversi	117.772,64	135.569,09
TOTALE COMPONENTI POSITIVI DELLA GESTIONE (A)		17.675.080,78	18.136.957,28
B) COMPONENTI NEGATIVI DELLA GESTIONE			
9	Acquisto di materie prime e/o beni di consumo	140.413,10	171.990,65
10	Prestazioni di servizi	8.635.728,61	8.779.181,27
11	Utilizzo beni di terzi	746.053,56	679.274,22
12	Trasferimenti e contributi	6.584.498,38	7.793.408,77
a	<i>Trasferimenti correnti</i>	6.584.498,38	7.793.408,77
b	<i>Contributi agli investimenti ad Amministrazioni pubb.</i>	0,00	0,00
c	<i>Contributi agli investimenti ad altri soggetti</i>	0,00	0,00
13	Personale	2.731,06	4.140,74
14	Ammortamenti e svalutazioni	626.834,33	593.889,92
a	<i>Ammortamenti di immobilizzazioni Immateriali</i>	396.908,52	314.177,68
b	<i>Ammortamenti di immobilizzazioni materiali</i>	229.925,81	279.632,14
c	<i>Altre svalutazioni delle immobilizzazioni</i>	0,00	80,10
d	<i>Svalutazione dei crediti</i>	0,00	0,00
15	Variazioni nelle rimanenze di materieprime e/o beni di consumo (+/-)	190,24	13.248,62
16	Accantonamenti per rischi	50.178,42	610.000,00
17	Altri accantonamenti	0,00	0,00
18	Oneri diversi di gestione	240.804,24	308.066,99
TOTALE COMPONENTI NEGATIVI DELLA GESTIONE (B)		17.027.431,94	18.953.201,18
DIFFERENZA FRA COMP. POSITIVI E NEGATIVI DELLA GESTIONE (A-B)		647.648,84	-816.243,90
C) PROVENTI ED ONERI FINANZIARI			
<i>Proventi finanziari</i>			
19	Proventi da partecipazioni	0,00	0,00
a	<i>da società controllate</i>	0,00	0,00
b	<i>da società partecipate</i>	0,00	0,00
c	<i>da altri soggetti</i>	0,00	0,00
20	Altri proventi finanziari	2.397,53	2.637,23
Totale proventi finanziari		2.397,53	2.637,23
<i>Oneri finanziari</i>			
21	Interessi ed altri oneri finanziari	0,00	0,00
a	<i>Interessi passivi</i>	0,00	0,00
b	<i>Altri oneri finanziari</i>	0,00	0,00
Totale oneri finanziari		0,00	0,00
TOTALE PROVENTI ED ONERI FINANZIARI (C)		2.397,53	2.637,23
D) RETTIFICHE DI VALORE ATTIVITA' FINANZIARIE			
22	Rivalutazioni	0,00	0,00
23	Svalutazioni	0,00	0,00
TOTALE RETTIFICHE (D)		0,00	0,00
E) PROVENTI ED ONERI STRAORDINARI			
24	Proventi straordinari	87.189,81	245.546,38
a	<i>Proventi da permessi di costruire</i>	0,00	0,00
b	<i>Proventi da trasferimenti in conto capitale</i>	0,00	0,00
c	<i>Sopravvenienze attive e insussistenze del passivo</i>	87.189,81	211.886,14
d	<i>Plusvalenze patrimoniali</i>	0,00	0,00
e	<i>Altri proventi straordinari</i>	0,00	33.660,24
Totale proventi straordinari		87.189,81	245.546,38
25	Oneri straordinari	300,00	139,69
a	<i>Trasferimenti in conto capitale</i>	0,00	0,00
b	<i>Sopravvenienze passive e insussistenze dell'attivo</i>	300,00	139,69
c	<i>Minusvalenze patrimoniali</i>	0,00	0,00
d	<i>Altri oneri straordinari</i>	0,00	0,00
Totale oneri straordinari		300,00	139,69
TOTALE PROVENTI ED ONERI STRAORDINARI (E)		86.889,81	245.406,69
RISULTATO PRIMA DELLE IMPOSTE (A-B+C+D+E)		736.936,18	-568.199,98
26	Imposte	0,00	0,00
RISULTATO DELL'ESERCIZIO		736.936,18	-568.199,98

Allegato parte integrante - 10

Allegato n.10 - Rendiconto della gestione

STATO PATRIMONIALE - ATTIVO

STATO PATRIMONIALE (ATTIVO)		2020	2019
	A) CREDITI vs. LO STATO ED ALTRE AMMINISTRAZIONI PUBBLICHE PER LA PARTECIPAZIONE AL FONDO DI DOTAZIONE	0,00	0,00
	TOTALE CREDITI vs PARTECIPANTI (A)	0,00	0,00
	B) IMMOBILIZZAZIONI		
I	<u>Immobilizzazioni immateriali</u>		
1	Costi di impianto e di ampliamento	0,00	0,00
2	Costi di ricerca sviluppo e pubblicità	0,00	0,00
3	Diritti di brevetto ed utilizzazione opere dell'ingegno	1.113.240,66	985.045,84
4	Concessioni, licenze, marchi e diritti simile	0,00	0,00
5	Avviamento	0,00	0,00
6	Immobilizzazioni in corso ed acconti	103,70	0,00
9	Altre	36.861,49	16.831,81
	Totale immobilizzazioni immateriali	1.150.205,85	1.001.877,65
	<u>Immobilizzazioni materiali</u>		
II 1	Beni demaniali	0,00	0,00
1.1	Terreni	0,00	0,00
1.2	Fabbricati	0,00	0,00
1.3	Infrastrutture	0,00	0,00
1.9	Altri beni demaniali	0,00	0,00
III 2	Altre immobilizzazioni materiali	4.084.176,81	3.899.526,32
2.1	Terreni	0,00	0,00
a	<i>di cui in leasing finanziario</i>	0,00	0,00
2.2	Fabbricati	0,00	0,00
a	<i>di cui in leasing finanziario</i>	0,00	0,00
2.3	Impianti e macchinari	267.632,61	103.048,69
a	<i>di cui in leasing finanziario</i>	0,00	0,00
2.4	Attrezzature industriali e commerciali	27.905,07	17.456,99
2.5	Mezzi di trasporto	0,00	0,00
2.6	Macchine per ufficio e hardware	502.181,93	539.742,94
2.7	Mobili e arredi	49.760,32	51.276,48
2.8	Infrastrutture	0,00	0,00
2.99	Altri beni materiali	3.236.696,88	3.188.001,22
3	Immobilizzazioni in corso ed acconti	254.572,96	0,00
	Totale immobilizzazioni materiali	4.338.749,77	3.899.526,32
IV	<u>Immobilizzazioni Finanziarie</u>		
1	Partecipazioni in	0,00	0,00
a	<i>imprese controllate</i>	0,00	0,00
b	<i>imprese partecipate</i>	0,00	0,00
c	<i>altri soggetti</i>	0,00	0,00
2	Crediti verso	0,00	0,00
a	<i>altre amministrazioni pubbliche</i>	0,00	0,00
b	<i>imprese controllate</i>	0,00	0,00
c	<i>imprese partecipate</i>	0,00	0,00
d	<i>altri soggetti</i>	0,00	0,00
3	Altri titoli	0,00	0,00
	Totale immobilizzazioni finanziarie	0,00	0,00
	TOTALE IMMOBILIZZAZIONI (B)	5.488.955,62	4.901.403,97
	C) ATTIVO CIRCOLANTE		

Allegato n.10 - Rendiconto della gestione

STATO PATRIMONIALE - ATTIVO

STATO PATRIMONIALE (ATTIVO)		2020	2019
I	<u>Rimanenze</u>	25.696,41	25.886,65
	Totale Rimanenze	25.696,41	25.886,65
II	<u>Crediti</u>		
1	Crediti di natura tributaria	0,00	0,00
a	<i>Crediti da tributi destinati al finanziamento della sanità</i>	0,00	0,00
b	<i>Altri crediti da tributi</i>	0,00	0,00
c	<i>Crediti da Fondi perequativi</i>	0,00	0,00
2	Crediti per trasferimenti e contributi	101.320,19	101.620,19
a	<i>verso amministrazioni pubbliche</i>	91.120,19	91.420,19
b	<i>imprese controllate</i>	0,00	0,00
c	<i>imprese partecipate</i>	0,00	0,00
d	<i>verso altri soggetti</i>	10.200,00	10.200,00
3	Verso clienti ed utenti	0,00	0,00
4	Altri Crediti	23.186,92	37.048,99
a	<i>verso l'erario</i>	0,00	0,00
b	<i>per attività svolta per terzi</i>	0,00	0,00
c	<i>altri</i>	23.186,92	37.048,99
	Totale crediti	124.507,11	138.669,18
III	<u>Attività finanziarie che non costituiscono immobilizzi</u>		
1	Partecipazioni	0,00	0,00
2	Altri titoli	0,00	0,00
	Totale attività finanziarie che non costituiscono immobilizzi	0,00	0,00
IV	<u>Disponibilità liquide</u>		
1	Conto di tesoreria	8.059.861,39	7.760.731,43
a	<i>Istituto tesoriere</i>	8.059.861,39	7.760.731,43
b	<i>presso Banca d'Italia</i>	0,00	0,00
2	Altri depositi bancari e postali	0,00	29.989,86
3	Denaro e valori in cassa	0,00	0,00
4	Altri conti presso la tesoreria statale intestati all'ente	0,00	0,00
	Totale disponibilità liquide	8.059.861,39	7.790.721,29
	TOTALE ATTIVO CIRCOLANTE (C)	8.210.064,91	7.955.277,12
	D) RATEI E RISCONTI		
1	Ratei attivi	0,00	0,00
2	Risconti attivi	0,00	0,00
	TOTALE RATEI E RISCONTI (D)	0,00	0,00
	TOTALE DELL'ATTIVO (A+B+C+D)	13.699.020,53	12.856.681,09

Allegato parte integrante - 11

Allegato n.10 - Rendiconto della gestione

STATO PATRIMONIALE - PASSIVO

STATO PATRIMONIALE (PASSIVO)		2020	2019
A) PATRIMONIO NETTO			
I	Fondo di dotazione	4.753.241,72	4.753.241,72
II	Riserve	3.331.326,34	3.899.526,32
a	da risultato economico di esercizi precedenti	-752.850,47	0,00
b	da capitale	0,00	0,00
c	da permessi di costruire	0,00	0,00
d	riserve indisponibili per beni demaniali e patrimoniali indisponibili e per i beni culturali	4.084.176,81	3.899.526,32
e	altre riserve indisponibili	0,00	0,00
III	Risultato economico dell'esercizio	736.936,18	-568.199,98
TOTALE PATRIMONIO NETTO (A)		8.821.504,24	8.084.568,06
B) FONDI PER RISCHI ED ONERI			
1	Per trattamento di quiescenza	0,00	0,00
2	Per imposte	0,00	0,00
3	Altri	1.980.869,82	2.360.869,82
TOTALE FONDI RISCHI ED ONERI (B)		1.980.869,82	2.360.869,82
C) TRATTAMENTO DI FINE RAPPORTO		0,00	0,00
TOTALE T.F.R. (C)		0,00	0,00
D) DEBITI			
1	Debiti da finanziamento	0,00	0,00
a	prestiti obbligazionari	0,00	0,00
b	v/ altre amministrazioni pubbliche	0,00	0,00
c	verso banche e tesoriere	0,00	0,00
d	verso altri finanziatori	0,00	0,00
2	Debiti verso fornitori	1.369.767,80	981.044,05
3	Acconti	0,00	0,00
4	Debiti per trasferimenti e contributi	249.131,89	433.374,63
a	enti finanziati dal servizio sanitario nazionale	0,00	0,00
b	altre amministrazioni pubbliche	145.989,51	243.998,25
c	imprese controllate	0,00	0,00
d	imprese partecipate	0,00	0,00
e	altri soggetti	103.142,38	189.376,38
5	Altri debiti	553.380,42	580.274,41
a	tributari	219,44	1.696,17
b	verso istituti di previdenza e sicurezza sociale	0,00	0,00
c	per attività svolta per terzi	0,00	0,00
d	altri	553.160,98	578.578,24
TOTALE DEBITI (D)		2.172.280,11	1.994.693,09
E) RATEI, RISCONTI E CONTRIBUTI AGLI INVESTIMENTI			
I	Ratei passivi	0,00	0,00
II	Risconti passivi	724.366,36	416.550,12
1	Contributi agli investimenti	0,00	0,00
a	da altre amministrazioni pubbliche	0,00	0,00
b	da altri soggetti	0,00	0,00
2	Concessioni pluriennali	0,00	0,00
3	Altri risconti passivi	724.366,36	416.550,12
TOTALE RATEI E RISCONTI (E)		724.366,36	416.550,12
TOTALE DEL PASSIVO (A+B+C+D+E)		13.699.020,53	12.856.681,09
CONTI D'ORDINE			
	1) Impegni su esercizi futuri	0,00	0,00
	2) Beni di terzi in uso	0,00	0,00
	3) Beni dati in uso a terzi	0,00	0,00
	4) Garanzie prestate ad amministrazioni pubbliche	0,00	0,00
	5) Garanzie prestate a imprese controllate	0,00	0,00
	6) Garanzie prestate a imprese partecipate	0,00	0,00
	7) Garanzie prestate a altre imprese	0,00	0,00
TOTALE CONTI D'ORDINE		0,00	0,00

Allegato parte integrante - 12

Allegato a) Risultato di amministrazione

PROSPETTO DIMOSTRATIVO DEL RISULTATO DI AMMINISTRAZIONE

		GESTIONE		
		RESIDUI	COMPETENZA	TOTALE
Fondo cassa al 1° gennaio 2020				7.760.731,43
RISCOSSIONI	(+)	163.759,10	21.301.809,75	21.465.568,85
PAGAMENTI	(-)	1.686.735,40	19.479.703,49	21.166.438,89
SALDO DI CASSA AL 31 DICEMBRE 2020	(=)			8.059.861,39
PAGAMENTI per azioni esecutive non regolarizzate al 31 dicembre 2020	(-)			0,00
FONDO DI CASSA AL 31 DICEMBRE 2020	(=)			8.059.861,39
RESIDUI ATTIVI	(+)	4.599,94	150.085,59	154.685,53
<i>di cui derivanti da accertamenti di tributi effettuati sulla base della stima del dipartimento delle finanze</i>				0,00
RESIDUI PASSIVI	(-)	228.877,71	1.943.402,40	2.172.280,11
FONDO PLURIENNALE VINCOLATO PER SPESE CORRENTI	(-)			1.198.468,60
FONDO PLURIENNALE VINCOLATO PER SPESE IN CONTO CAPITALE	(-)			351.223,22
RISULTATO DI AMMINISTRAZIONE AL 31 DICEMBRE 2020 (A)	(=)			4.492.574,99

Composizione del risultato di amministrazione al 31 dicembre 2020:

Parte accantonata		
Fondo crediti di dubbia esigibilità al 31/12/2020		30.178,42
Accantonamento residui perenti al 31/12/2020		0,00
Fondo anticipazioni liquidità		0,00
Fondo perdite società partecipate		0,00
Fondo contenzioso		590.000,00
Fondo accantonato a copertura degli effetti finanziari derivanti dalla revisione delle stime delle manovre fiscali regionali		0,00
Fondo accantonato per depositi cauzionali attivi a privati		0,00
Fondo di garanzia per oneri derivanti dalla lettera di patronage		0,00
Altri accantonamenti		1.390.869,82
	Totale parte accantonata (B)	2.011.048,24
Parte vincolata		
Vincoli derivanti da leggi e dai principi contabili		0,00
Vincoli derivanti da trasferimenti		162.769,42
Vincoli derivanti dalla contrazione di mutui		0,00
Vincoli formalmente attribuiti dall'ente		169.898,19
Altri vincoli		33.158,64
	Totale parte vincolata (C)	365.826,25
Parte destinata agli investimenti		
	Totale parte destinata agli investimenti (D)	0,00
	Totale parte disponibile (E=A-B-C-D)	2.115.700,50
	F) di cui Disavanzo da debito autorizzato e non contratto	0,00
Se E è negativo, tale importo è iscritto tra le spese del bilancio di previsione come disavanzo da ripianare		

Allegato a/1) Risultato di amministrazione - quote accantonate
ELENCO ANALITICO DELLE RISORSE ACCANTONATE NEL RISULTATO DI AMMINISTRAZIONE (*)

Capitolo di spesa	descrizione	Risorse accantonate al 1/1/2020	Risorse accantonate applicate al bilancio dell'esercizio 2020 (con segno - ¹⁾)	Risorse accantonate stanziare nella spesa del bilancio dell'esercizio 2020	Variazione accantonamenti effettuata in sede di rendiconto (con segno +/ ²⁾)	Risorse accantonate nel risultato di amministrazione al 31/12/2020
		(a)	(b)	(c)	(d)	(e)=(a)+(b)+(c)+(d)
Fondo anticipazioni liquidità						0
Totale Fondo anticipazioni liquidità		0	0	0	0	0
Fondo perdite società partecipate						0
Totale Fondo perdite società partecipate		0	0	0	0	0
Fondo contenzioso						
U19913	FONDO RISCHIDA CONTENZIOSO	590.000,00	0	0	0	590.000,00
Totale Fondo contenzioso		590.000,00	0	0	0	590.000,00
Fondo crediti di dubbia esigibilità ⁽³⁾						
U19920	FONDO CREDITI DI DUBBIA E DIFF. ESAGAZIONE			30.178,42		30.178,42
Totale Fondo crediti di dubbia esigibilità		0	0	30.178,42	0	30.178,42
Accantonamento residui perenti (solo per le regioni)						
Totale Accantonamento residui perenti (solo per le regioni)		0	0	0	0	0
Altri accantonamenti ⁽⁴⁾						
U19909	FONDO DI RISERVA PER RESTITUZIONE CONTRIBUTI VERSATI DAI CONSIGLIERI	1.370.869,82	-	63.000,00		1.370.869,82
U19911	FONDO ACCANTONAMENTO ASSICURAZIONI	1.370.869,82	-	20.000,00		20.000,00
Totale Altri accantonamenti		1.370.869,82	-	83.000,00		1.390.869,82
Totale		1.960.869,82	-	113.178,42	0	2.011.048,24

(*) Le modalità di compilazione delle singole voci del prospetto sono descritte nel paragrafo 13.7.1 del principio applicato della programmazione

(1) Indicare, con il segno (-), l'utilizzo dei fondi accantonati attraverso l'applicazione in bilancio della corrispondente quota del risultato di amministrazione.

(2) Indicare con il segno (+) i maggiori accantonamenti nel risultato di amministrazione effettuati in sede di predisposizione del rendiconto, e con il segno (-), le riduzioni degli accantonamenti effettuati in sede di

(3) Con riferimento ai capitoli di bilancio riguardanti il FCDE, devono essere preliminarmente valorizzate le colonne (a) e (c) nelle quali devono essere indicate rispettivamente le quote accantonate nel risultato di

(4) I fondi di riserva e i fondi speciali non confluiscono nella quota accantonata del risultato di amministrazione.

ELENCO ANALITICO DELLE RISORSE VINCOLATE NEL RISULTATO DI AMMINISTRAZIONE (*)

Descr.	Capitolo di spesa correlato	Descr.	Risorse vinc. nel risultato di amministrazione al 31/12/2020	Risorse vincolate applicate al bilancio dell'esercizio 2020	Entrate vincolate accertate nell'esercizio 2020	Impegni eserc.2020 finanziati da entrate vincolate accertate nell'esercizio o da quote vincolate del risultato di amministrazione	Fondo plur. vinc. al 31/12/2020 finanziato da entrate vincolate accertate nell'esercizio o da quote vincolate del risultato di amministrazione	Confezionazione di residui attivi vincolati o eliminazione del vincolo su quote del risultato di amministrazione (+) e cancellazione di residui passivi finanziati da risorse vincolate (-) (gestione del residuo)	Confezionazione nell'esercizio di impegni finanziati dal fondo plurimale vincolato dopo l'approvazione del rendiconto dell'esercizio 2019 non rimpagati nell'esercizio 2020	Risorse vincolate nel bilancio al 31/12/2020	Risorse vincolate nel risultato di amministrazione al 31/12/2020
			(a)	(b)	(c)	(d)	(e)	(f)	(g)	(h)=(b)+(c)+(d)+(e)+(g)	(i)=(a)+(c)-(d)-(e)-(f)+(g)
Vincoli derivanti dalla legge											
Totale vincoli derivanti dalla legge (U1)											
0											
Vincoli derivanti da Trasferimenti											
ES0107 TRASFERIMENTI DALL'UNIONE EUROPEA											
TRASFERIMENTI DA EUROPEA	CAPITOLI VARI	CAPITOLI VARI FONDI UE	11.271,60	11.271,60	34.000,00	28.538,44	0	1.163,69	0	16.733,16	17.896,85
ES0108 TRASFERIMENTI DA AGCOM PER FUNZIONI DELEGATE AL CO.RE.COM.	CAPITOLI VARI	CAPITOLI VARI Funzioni delegate	130.701,42	130.701,42	182.240,38	79.358,00	88.711,23	0	0	144.872,57	144.872,57
Totale vincoli derivanti da trasferimenti (U2)											
141.973,02											
Vincoli derivanti da finanziamenti											
Totale vincoli derivanti da finanziamenti (U3)											
0											
Vincoli formalmente attribuiti dall'ente											
TRASFERIMENTI DA REGIONE PER FUNZIONI DELLA CONSULENZA REGIONALE EMILIANO ROMAGNOLI NEL MONDO	VARI	CAPITOLI VARI della Consuleza degli emiliano Romagnoli nel mondo	98.224,21	98.224,21	408.000,00	91.589,07	269.828,88	16.119,65	8.972,28	153.778,54	169.898,19
Totale vincoli formalmente attribuiti dall'ente (U4)											
98.224,21											
Altri vincoli											
ES0104 RIMBORSI ED INTROITI DIVERSI (QUOTA DERIVANTE DA SEQUESTRI CONSERVATIVI)	UT9910	Quote di accantonamento da sequestri conservativi	33.158,64	33.158,64	-	0	0	0	0	33.158,64	33.158,64
Totale altri vincoli (U5)											
33.158,64											
Totale risorse vincolate (U1+U2+U3+U4+U5)											
273.355,87											
Totale quote accantonate riguardanti le risorse vincolate da legge (m1)											
0											
Totale quote accantonate riguardanti le risorse vincolate da trasferimenti (m2)											
0											
Totale quote accantonate riguardanti le risorse vincolate da finanziamenti (m3)											
0											
Totale quote accantonate riguardanti le risorse vincolate dall'ente (m4)											
0											
Totale quote accantonate riguardanti le risorse vincolate da altro (m5)											
0											
Totale quote accantonate riguardanti le risorse vincolate (m)=(m1+m2+m3+m4+m5)											
0											
Totale risorse vincolate da legge al netto di quelle che sono state oggetto di accantonamenti (n1)=(U1-m1)											
0											
Totale risorse vincolate da trasferimenti al netto di quelle che sono state oggetto di accantonamenti (n2)=(U2-m2)											
161.605,73											
Totale risorse vincolate da finanziamenti al netto di quelle che sono state oggetto di accantonamenti (n3)=(U3-m3)											
0											
Totale risorse vincolate dall'ente al netto di quelle che sono state oggetto di accantonamenti (n4)=(U4-m4)											
153.778,54											
Totale risorse vincolate da altro al netto di quelle che sono state oggetto di accantonamenti (n5)=(U5-m5)											
33.158,64											
Totale risorse vincolate al netto di quelle che sono state oggetto di accantonamenti (n)=(n1+n2+n3+n4+n5)											
348.542,91											
Totale risorse vincolate nel risultato di amministrazione (i)=(n)-(m)											
365.826,25											

(*) Le modalità di compilazione delle singole voci del prospetto sono descritte nel paragrafo 13.7.2 del principio applicativo della programmazione

COMPOSIZIONE PER MISSIONI E PROGRAMMI DEL FONDO PLURIENNALE VINCOLATO DELL'ESERCIZIO 2020 DI RIFERIMENTO DEL BILANCIO 2020

	(a)	(b)	(N)	(Y)	(c) = (a) - (b) - (X) - (Y)	(d)	(e)	(f)	(g) = (c) + (d) + (e) + (f)
MISSIONI E PROGRAMMI									
MISSIONI 01 - Servizi istituzionali, generali e di gestione									
01 Organi istituzionali	180.527,26	138.106,32	42.420,94	0,00	0,00	1.021.666,46	0,00	0,00	1.021.666,46
02 Segreteria generale	0,00	0,00	0,00	0,00	0,00	0,00	0,00	0,00	0,00
03 Gestione economica, finanziaria, programmazione, provveditorato	617.772,34	469.880,29	83.376,63	0,00	64.515,42	363.400,25	0,00	0,00	427.915,67
04 Gestione delle entrate tributarie e servizi fiscali	0,00	0,00	0,00	0,00	0,00	0,00	0,00	0,00	0,00
05 Gestione dei beni demaniali e patrimoniali	0,00	0,00	0,00	0,00	0,00	0,00	0,00	0,00	0,00
06 Ufficio tecnico	0,00	0,00	0,00	0,00	0,00	0,00	0,00	0,00	0,00
07 Elezioni e consultazioni popolari - Anagrafe e stato civile	0,00	0,00	0,00	0,00	0,00	0,00	0,00	0,00	0,00
08 Statistica e sistemi informativi	360.774,74	283.690,01	1.176,93	0,00	75.907,80	13.261,89	0,00	0,00	89.169,69
09 Assistenza tecnico-amministrativa agli enti locali	0,00	0,00	0,00	0,00	0,00	0,00	0,00	0,00	0,00
10 Risorse umane	3.971,54	3.971,54	0,00	0,00	0,00	10.940,00	0,00	0,00	10.940,00
11 Altri servizi generali	0,00	0,00	0,00	0,00	0,00	0,00	0,00	0,00	0,00
12 Politiche regionali unitarie per i servizi istituzionali, generali e di gestione	0,00	0,00	0,00	0,00	0,00	0,00	0,00	0,00	0,00
TOTALE MISSIONE 01 - Servizi istituzionali, generali e di gestione	1.163.045,88	895.648,16	126.974,50	0,00	140.423,22	1.409.268,69	0,00	0,00	1.549.691,82
MISSIONE 02 - Giustizia									
01 Uffici giudiziari	0,00	0,00	0,00	0,00	0,00	0,00	0,00	0,00	0,00
02 Casi circondarziali e altri servizi	0,00	0,00	0,00	0,00	0,00	0,00	0,00	0,00	0,00
03 Politiche regionali unitarie per la giustizia	0,00	0,00	0,00	0,00	0,00	0,00	0,00	0,00	0,00
TOTALE MISSIONE 02 - Giustizia	0,00	0,00	0,00	0,00	0,00	0,00	0,00	0,00	0,00
MISSIONE 03 - Ordine pubblico e sicurezza									
01 Polizia locale e amministrativa	0,00	0,00	0,00	0,00	0,00	0,00	0,00	0,00	0,00
02 Sistema integrato di sicurezza urbana	0,00	0,00	0,00	0,00	0,00	0,00	0,00	0,00	0,00
03 Politiche regionali unitarie per l'ordine pubblico e la sicurezza	0,00	0,00	0,00	0,00	0,00	0,00	0,00	0,00	0,00
TOTALE MISSIONE 03 - Ordine pubblico e sicurezza	0,00	0,00	0,00	0,00	0,00	0,00	0,00	0,00	0,00
04 MISSIONE 04 - Istruzione e diritto allo studio									

COMPOSIZIONE PER MISSIONI E PROGRAMMI DEL FONDO PLURIENNALE VINCOLATO DELL'ESERCIZIO 2020 DI RIFERIMENTO DEL BILANCIO 2020

	(a)	(b)	(N)	(Y)	(c) = (a) - (b) - (X) - (Y)	(d)	(e)	(f)	(g) = (c) + (d) + (e) + (f)
MISSIONI E PROGRAMMI									
01 Istruzione prescolastica	0,00	0,00	0,00	0,00	0,00	0,00	0,00	0,00	0,00
02 Altri ordini di istruzione non universitaria	0,00	0,00	0,00	0,00	0,00	0,00	0,00	0,00	0,00
03 Edilizia scolastica	0,00	0,00	0,00	0,00	0,00	0,00	0,00	0,00	0,00
04 Istruzione universitaria	0,00	0,00	0,00	0,00	0,00	0,00	0,00	0,00	0,00
05 Istruzione tecnica superiore	0,00	0,00	0,00	0,00	0,00	0,00	0,00	0,00	0,00
06 Servizi ausiliari all'istruzione	0,00	0,00	0,00	0,00	0,00	0,00	0,00	0,00	0,00
07 Diritto allo studio	0,00	0,00	0,00	0,00	0,00	0,00	0,00	0,00	0,00
08 Politica regionale unitaria per l'istruzione e il diritto allo studio	0,00	0,00	0,00	0,00	0,00	0,00	0,00	0,00	0,00
TOTALE MISSIONE 04 - Istruzione e diritto allo studio									
MISSIONE 05 - Tutela e valorizzazione dei beni e delle attività culturali									
01 Valorizzazione dei beni di interesse storico	0,00	0,00	0,00	0,00	0,00	0,00	0,00	0,00	0,00
02 Attività culturali e interventi diversi nel settore culturale	0,00	0,00	0,00	0,00	0,00	0,00	0,00	0,00	0,00
03 Politica regionale unitaria per la tutela dei beni e delle attività culturali	0,00	0,00	0,00	0,00	0,00	0,00	0,00	0,00	0,00
TOTALE MISSIONE 05 - Tutela e valorizzazione dei beni e delle attività culturali									
MISSIONE 06 - Politiche giovanili, sport e tempo libero									
01 Sport e tempo libero	0,00	0,00	0,00	0,00	0,00	0,00	0,00	0,00	0,00
02 Giovani	0,00	0,00	0,00	0,00	0,00	0,00	0,00	0,00	0,00
03 Politica regionale unitaria per i giovani, lo sport e il tempo libero	0,00	0,00	0,00	0,00	0,00	0,00	0,00	0,00	0,00
TOTALE MISSIONE 06 - Politiche giovanili, sport e tempo libero									
MISSIONE 07 - Turismo									
01 Sviluppo e la valorizzazione del turismo	0,00	0,00	0,00	0,00	0,00	0,00	0,00	0,00	0,00
02 Politica regionale unitaria per il turismo	0,00	0,00	0,00	0,00	0,00	0,00	0,00	0,00	0,00
TOTALE MISSIONE 07 - Turismo									
MISSIONE 08 - Assetto del territorio ed edilizia abitativa									
TOTALE MISSIONE 08 - Assetto del territorio ed edilizia abitativa									

COMPOSIZIONE PER MISSIONI E PROGRAMMI DEL FONDO PLURIENNALE VINCOLATO DELL'ESERCIZIO 2020 DI RIFERIMENTO DEL BILANCIO 2020

Allegato b) - Fondo pluriennale vincolato

	(a)	(b)	(N)	(Y)	(c) = (a) - (b) - (X) - (Y)	(d)	(e)	(f)	(g) = (c) + (d) + (e) + (f)
MISSIONI E PROGRAMMI	Fondo pluriennale vincolato al 31 dicembre dell'esercizio 2019								
01 Urbanistica e assetto del territorio	0,00	0,00	0,00	0,00	0,00	0,00	0,00	0,00	0,00
02 Edilizia residenziale pubblica e locale e piani di edilizia economico-popolare	0,00	0,00	0,00	0,00	0,00	0,00	0,00	0,00	0,00
03 Politica regionale unitaria per l'assetto del territorio e l'edilizia abitativa	0,00	0,00	0,00	0,00	0,00	0,00	0,00	0,00	0,00
TOTALE MISSIONE 08 - Assetto del territorio ed edilizia abitativa	0,00	0,00	0,00	0,00	0,00	0,00	0,00	0,00	0,00
MISSIONE 09 - Sviluppo sostenibile e tutela del territorio e dell'ambiente	Fondo pluriennale vincolato al 31 dicembre dell'esercizio 2019								
01 Difesa del suolo	0,00	0,00	0,00	0,00	0,00	0,00	0,00	0,00	0,00
02 Tutela, valorizzazione e recupero ambientale	0,00	0,00	0,00	0,00	0,00	0,00	0,00	0,00	0,00
03 Rifiuti	0,00	0,00	0,00	0,00	0,00	0,00	0,00	0,00	0,00
04 Servizio idrico integrato	0,00	0,00	0,00	0,00	0,00	0,00	0,00	0,00	0,00
05 Aree protette: parchi naturali, protezione naturalistica e forestazione	0,00	0,00	0,00	0,00	0,00	0,00	0,00	0,00	0,00
06 Tutela e valorizzazione delle risorse idriche	0,00	0,00	0,00	0,00	0,00	0,00	0,00	0,00	0,00
07 Sviluppo sostenibile territorio montano piccoli Comuni	0,00	0,00	0,00	0,00	0,00	0,00	0,00	0,00	0,00
08 Qualità dell'aria e riduzione dell'inquinamento	0,00	0,00	0,00	0,00	0,00	0,00	0,00	0,00	0,00
09 Politica regionale unitaria per lo sviluppo sostenibile e la tutela del territorio e l'ambiente	0,00	0,00	0,00	0,00	0,00	0,00	0,00	0,00	0,00
TOTALE MISSIONE 09 - Sviluppo sostenibile e tutela del territorio e dell'ambiente	0,00	0,00	0,00	0,00	0,00	0,00	0,00	0,00	0,00
MISSIONE 10 - Trasporti e diritto alla mobilità	Fondo pluriennale vincolato al 31 dicembre dell'esercizio 2019								
01 Trasporto ferroviario	0,00	0,00	0,00	0,00	0,00	0,00	0,00	0,00	0,00
02 Trasporto pubblico locale	0,00	0,00	0,00	0,00	0,00	0,00	0,00	0,00	0,00
03 Trasporto per vie d'acqua	0,00	0,00	0,00	0,00	0,00	0,00	0,00	0,00	0,00
04 Altre modalità di trasporto	0,00	0,00	0,00	0,00	0,00	0,00	0,00	0,00	0,00
05 Viabilità e infrastrutture stradali	0,00	0,00	0,00	0,00	0,00	0,00	0,00	0,00	0,00
06 Politica regionale unitaria per i trasporti e il diritto alla mobilità	0,00	0,00	0,00	0,00	0,00	0,00	0,00	0,00	0,00
TOTALE MISSIONE 10 - Trasporti e diritto alla mobilità	0,00	0,00	0,00	0,00	0,00	0,00	0,00	0,00	0,00
MISSIONE 11 - Soccorso civile	Fondo pluriennale vincolato al 31 dicembre dell'esercizio 2019								
TOTALE MISSIONE 11 - Soccorso civile	0,00	0,00	0,00	0,00	0,00	0,00	0,00	0,00	0,00

COMPOSIZIONE PER MISSIONI E PROGRAMMI DEL FONDO PLURIENNALE VINCOLATO DELL'ESERCIZIO 2020 DI RIFERIMENTO DEL BILANCIO 2020

Allegato b) - Fondo pluriennale vincolato

	(a)	(b)	(N)	(Y)	(c) = (a) - (b) - (X) - (Y)	(d)	(e)	(f)	(g) = (c) + (d) + (e) + (f)
MISSIONI E PROGRAMMI	Fondo pluriennale vincolato al 31 dicembre dell'esercizio 2019								
01 Sistema di protezione civile	0,00	0,00	0,00	0,00	0,00	0,00	0,00	0,00	0,00
02 Interventi a seguito di calamità naturali	0,00	0,00	0,00	0,00	0,00	0,00	0,00	0,00	0,00
03 Politica regionale unitaria per il soccorso e la protezione civile	0,00	0,00	0,00	0,00	0,00	0,00	0,00	0,00	0,00
TOTALE MISSIONE 11 - Soccorso civile	0,00	0,00	0,00	0,00	0,00	0,00	0,00	0,00	0,00
MISSIONE 12 - Diritti sociali, politiche sociali e famiglia	Fondo pluriennale vincolato al 31 dicembre dell'esercizio 2019								
01 Interventi per l'infanzia e i minori e per asili nido	0,00	0,00	0,00	0,00	0,00	0,00	0,00	0,00	0,00
02 Interventi per la disabilità	0,00	0,00	0,00	0,00	0,00	0,00	0,00	0,00	0,00
03 Interventi per gli anziani	0,00	0,00	0,00	0,00	0,00	0,00	0,00	0,00	0,00
04 Interventi per i soggetti a rischio di esclusione sociale	0,00	0,00	0,00	0,00	0,00	0,00	0,00	0,00	0,00
05 Interventi per le famiglie	0,00	0,00	0,00	0,00	0,00	0,00	0,00	0,00	0,00
06 Interventi per il diritto alla casa	0,00	0,00	0,00	0,00	0,00	0,00	0,00	0,00	0,00
07 Programmazione e governo della rete dei servizi sociosanitari e sociali	0,00	0,00	0,00	0,00	0,00	0,00	0,00	0,00	0,00
08 Cooperazione e associazionismo	0,00	0,00	0,00	0,00	0,00	0,00	0,00	0,00	0,00
09 Servizio necroscopico e cimiteriale	0,00	0,00	0,00	0,00	0,00	0,00	0,00	0,00	0,00
10 Politica regionale unitaria per i diritti sociali e la famiglia	0,00	0,00	0,00	0,00	0,00	0,00	0,00	0,00	0,00
TOTALE MISSIONE 12 - Diritti sociali, politiche sociali e famiglia	0,00	0,00	0,00	0,00	0,00	0,00	0,00	0,00	0,00
MISSIONE 13 - Tutela della salute	Fondo pluriennale vincolato al 31 dicembre dell'esercizio 2019								
01 Servizio sanitario regionale - finanziamento ordinario corrente per la garanzia dei LEA	0,00	0,00	0,00	0,00	0,00	0,00	0,00	0,00	0,00
02 Servizio sanitario regionale - finanziamento aggiuntivo corrente per livelli di assistenza superiori ai LEA	0,00	0,00	0,00	0,00	0,00	0,00	0,00	0,00	0,00
03 Servizio sanitario regionale - finanziamento aggiuntivo corrente per la copertura dello squilibrio di bilancio corrente	0,00	0,00	0,00	0,00	0,00	0,00	0,00	0,00	0,00
04 Servizio sanitario regionale - ripiano di disavanzi sanitari relativi ad esercizi pregressi	0,00	0,00	0,00	0,00	0,00	0,00	0,00	0,00	0,00
05 Servizio sanitario regionale - investimenti sanitari	0,00	0,00	0,00	0,00	0,00	0,00	0,00	0,00	0,00
06 Servizio sanitario regionale - restituzione maggiori gettiti SSN	0,00	0,00	0,00	0,00	0,00	0,00	0,00	0,00	0,00

COMPOSIZIONE PER MISSIONI E PROGRAMMI DEL FONDO PLURIENNALE VINCOLATO DELL'ESERCIZIO 2020 DI RIFERIMENTO DEL BILANCIO 2020

	(a)	(b)	(N)	(Y)	(c) = (a) - (b) - (X) - (Y)	(d)	(e)	(f)	(g) = (c) + (d) + (e) + (f)
07 Ulteriori spese in materia sanitaria	0,00	0,00	0,00	0,00	0,00	0,00	0,00	0,00	0,00
08 Politica regionale unitaria per la tutela della salute	0,00	0,00	0,00	0,00	0,00	0,00	0,00	0,00	0,00
TOTALE MISSIONE 13 - Tutela della salute	0,00	0,00	0,00	0,00	0,00	0,00	0,00	0,00	0,00
MISSIONI E PROGRAMMI									
MISSIONE 14 - Sviluppo economico e competitività									
01 Industria, PMI e Artigianato	0,00	0,00	0,00	0,00	0,00	0,00	0,00	0,00	0,00
02 Commercio - reti distributive - tutela dei consumatori	0,00	0,00	0,00	0,00	0,00	0,00	0,00	0,00	0,00
03 Ricerca e innovazione	0,00	0,00	0,00	0,00	0,00	0,00	0,00	0,00	0,00
04 Reti e altri servizi di pubblica utilità	0,00	0,00	0,00	0,00	0,00	0,00	0,00	0,00	0,00
05 Politica regionale unitaria per lo sviluppo economico e la competitività	0,00	0,00	0,00	0,00	0,00	0,00	0,00	0,00	0,00
TOTALE MISSIONE 14 - Sviluppo economico e competitività	0,00	0,00	0,00	0,00	0,00	0,00	0,00	0,00	0,00
MISSIONE 15 - Politiche per il lavoro e la formazione professionale									
01 Servizi per lo sviluppo del mercato del lavoro	0,00	0,00	0,00	0,00	0,00	0,00	0,00	0,00	0,00
02 Formazione professionale	0,00	0,00	0,00	0,00	0,00	0,00	0,00	0,00	0,00
03 Sostegno all'occupazione	0,00	0,00	0,00	0,00	0,00	0,00	0,00	0,00	0,00
04 Politica regionale unitaria per il lavoro e la formazione professionale	0,00	0,00	0,00	0,00	0,00	0,00	0,00	0,00	0,00
TOTALE MISSIONE 15 - Politiche per il lavoro e la formazione professionale	0,00	0,00	0,00	0,00	0,00	0,00	0,00	0,00	0,00
MISSIONE 16 - Agricoltura, politiche agroalimentari e pesca									
01 Sviluppo del settore agricolo e del sistema agroalimentare	0,00	0,00	0,00	0,00	0,00	0,00	0,00	0,00	0,00
02 Caccia e pesca	0,00	0,00	0,00	0,00	0,00	0,00	0,00	0,00	0,00
03 Politica regionale unitaria per l'agricoltura, i sistemi agroalimentari, la caccia e la pesca	0,00	0,00	0,00	0,00	0,00	0,00	0,00	0,00	0,00
TOTALE MISSIONE 16 - Agricoltura, politiche agroalimentari e pesca	0,00	0,00	0,00	0,00	0,00	0,00	0,00	0,00	0,00
MISSIONE 17 - Energia e diversificazione delle fonti energetiche									
01 Fonti energetiche	0,00	0,00	0,00	0,00	0,00	0,00	0,00	0,00	0,00
02 Politica regionale unitaria per l'energia e la diversificazione delle fonti energetiche	0,00	0,00	0,00	0,00	0,00	0,00	0,00	0,00	0,00

COMPOSIZIONE PER MISSIONI E PROGRAMMI DEL FONDO PLURIENNALE VINCOLATO DELL'ESERCIZIO 2020 DI RIFERIMENTO DEL BILANCIO 2020

	(a)	(b)	(X)	(Y)	(c) = (a) - (b) - (X) - (Y)	(d)	(e)	(f)	(g) = (a) + (d) + (e) + (f)
MISSIONI E PROGRAMMI									
Fondo pluriennale vincolato al 31 dicembre dell'esercizio 2019		Spese impegnate negli esercizi precedenti e imputate all'esercizio 2020 e coperte dal fondo pluriennale vincolato	Riaccertamento degli impegni di cui alla lettera b) effettuata nel corso dell'esercizio 2020 (cd. economie di impegno)	Riaccertamento degli impegni di cui alla lettera b) effettuata nel corso dell'esercizio 2020 (cd. economie di impegno) su impegni pluriennali finanziati dal FPV e imputati agli esercizi successivi a 2020	Quota del fondo pluriennale vincolato al 31 dicembre dell'esercizio 2019 rinvitata successivamente all'esercizio 2021 e successivi	Spese impegnate nell'esercizio 2020 con imputazione all'esercizio 2021 e coperte dal fondo pluriennale vincolato	Spese impegnate nell'esercizio 2020 con imputazione all'esercizio 2022 e coperte dal fondo pluriennale vincolato	Spese impegnate nell'esercizio 2020 con imputazione a esercizi successivi a quelli considerati nel bilancio pluriennale e coperte dal fondo pluriennale vincolato	Fondo pluriennale vincolato al 31 dicembre dell'esercizio 2020
TOTALE MISSIONE 17 - Energia e diversificazione delle fonti energetiche	0,00	0,00	0,00	0,00	0,00	0,00	0,00	0,00	0,00
MISSIONE 18 - Relazioni con le altre autonomie territoriali e locali									
01 Relazioni finanziarie con le altre autonomie territoriali	0,00	0,00	0,00	0,00	0,00	0,00	0,00	0,00	0,00
02 Politiche regionali unitarie per le relazioni finanziarie con le altre autonomie territoriali	0,00	0,00	0,00	0,00	0,00	0,00	0,00	0,00	0,00
TOTALE MISSIONE 18 - Relazioni con le altre autonomie territoriali e locali	0,00	0,00	0,00	0,00	0,00	0,00	0,00	0,00	0,00
MISSIONE 19 - Relazioni internazionali									
01 Relazioni internazionali e Cooperazione allo sviluppo	0,00	0,00	0,00	0,00	0,00	0,00	0,00	0,00	0,00
02 Cooperazione territoriale	0,00	0,00	0,00	0,00	0,00	0,00	0,00	0,00	0,00
TOTALE MISSIONE 19 - Relazioni internazionali	0,00	0,00	0,00	0,00	0,00	0,00	0,00	0,00	0,00
TOTALE	1.163.045,88	895.648,16	126.974,50	0,00	140.423,22	1.409.268,69	0,00	0,00	1.549.691,82

COMPOSIZIONE DELL'ACCANTONAMENTO AL FONDO CREDITI DI DUBBIA ESIGIBILTA' E AL FONDO SVALUTAZIONE CREDITI

Allegato c) - Fondo crediti di dubbia esigibilità

Esercizio finanziario 2020

Tipologia	Denominazione	RESIDUI ATTIVI/ FORMATI NELL'ESERCIZIO CUI SI RIFERISCE IL RENDICONTO	RESIDUI ATTIVI DEGLI ESERCIZI PRECEDENTI (b)	TOTALE RESIDUI ATTIVI (c) = (a) + (b)	IMPORTO MINIMO DEL FONDO (d)	FONDO CREDITI DI DUBBIA ESIGIBILTA' (e)	% di accantonamento al fondo crediti di dubbia esigibilità (f) = (e) / (c)
	ENTRATE CORRENTI DI NATURA TRIBUTARIA, CONTRIBUTIVA E PEREQUATIVA						
1010100	Tipologia 101: Imposte tasse e proventi assimilati	0,00	0,00	0,00	0,00	0,00	0,00
	di cui accertati per cassa sulla base del principio contabile 3.7	0,00	0,00	0,00	0,00	0,00	0,00
1010200	Tipologia 101: Imposte tasse e proventi assimilati non accertati per cassa	0,00	0,00	0,00	0,00	0,00	0,00
	di cui accertati per cassa sulla base del principio contabile 3.7	0,00	0,00	0,00	0,00	0,00	0,00
	Tipologia 102: Tributi destinati al finanziamento della sanità non accertati per cassa	0,00	0,00	0,00	0,00	0,00	0,00
1010300	Tipologia 103: Tributi devoluti e regolati alle autonomie speciali	0,00	0,00	0,00	0,00	0,00	0,00
	di cui accertati per cassa sulla base del principio contabile 3.7	0,00	0,00	0,00	0,00	0,00	0,00
	Tipologia 103: Tributi devoluti e regolati alle autonomie speciali non accertati per cassa	0,00	0,00	0,00	0,00	0,00	0,00
1010400	Tipologia 104: Compartecipazioni di tributi	0,00	0,00	0,00	0,00	0,00	0,00
1030100	Tipologia 301: Fondi perequativi da Amministrazioni Centrali	0,00	0,00	0,00	0,00	0,00	0,00
1000000	TOTALE TITOLO 1	0,00	0,00	0,00	0,00	0,00	0,00
	TRASFERIMENTI CORRENTI						
2010100	Tipologia 101: Trasferimenti correnti da Amministrazioni pubbliche	91.120,19	0,00	91.120,19	0,00	0,00	0,00
2010200	Tipologia 102: Trasferimenti correnti da Famiglie	0,00	0,00	0,00	0,00	0,00	0,00
2010300	Tipologia 103: Trasferimenti correnti da Imprese	0,00	0,00	0,00	0,00	0,00	0,00
2010400	Tipologia 104: Trasferimenti correnti da Istituzioni Sociali Private	0,00	0,00	0,00	0,00	0,00	0,00
2010500	Tipologia 105: Trasferimenti correnti dall'Unione Europea e dal Resto del Mondo	10.200,00	0,00	10.200,00	0,00	0,00	0,00
	Trasferimenti correnti dall'Unione Europea	10.200,00	0,00	10.200,00	0,00	0,00	0,00
	Trasferimenti correnti dal Resto del Mondo	0,00	0,00	0,00	0,00	0,00	0,00
2000000	TOTALE TITOLO 2	101.320,19	0,00	101.320,19	0,00	0,00	0,00
	ENTRATE EXTRATRIBUTARIE						
3010000	Tipologia 100: Vendita di beni e servizi e proventi derivanti dalla gestione dei beni	0,00	0,00	0,00	0,00	0,00	0,00
3020000	Tipologia 200: Proventi derivanti dall'attività di controllo e repressione delle irregolarità e degli illeciti	0,00	0,00	0,00	0,00	0,00	0,00
3030000	Tipologia 300: Interessi attivi	25,28	0,00	25,28	0,00	0,00	0,00
3040000	Tipologia 400: Altre entrate da redditi da capitale	0,00	0,00	0,00	0,00	0,00	0,00
3050000	Tipologia 500: Rimborsi e altre entrate correnti	48.740,12	0,00	48.740,12	0,00	30.178,42	61,92%
3000000	TOTALE TITOLO 3	48.765,40	0,00	48.765,40	0,00	30.178,42	61,92%

Tipologia	Denominazione	RESIDUI ATTIVI FORMATI NELL'ESERCIZIO CUI SI RIFERISCE IL RENDICONTO (a)	RESIDUI ATTIVI DEGLI ESERCIZI PRECEDENTI (b)	TOTALE RESIDUI ATTIVI (c) = (a) + (b)	IMPORRTO MINIMO DEL FONDO (d)	FONDO CREDITI DI DUBBIA ESIGIBILITA' (e)	% di accantonamento al fondo crediti di dubbia esigibilità (f) = (e) / (c)
	ENTRATE IN CONTO CAPITALE						
4010000	Tipologia 100: Tributi in conto capitale	0,00	0,00	0,00	0,00	0,00	0,00
4020000	Tipologia 200: Contributi agli investimenti	0,00	0,00	0,00	0,00	0,00	0,00
	Contributi agli investimenti da amministrazioni pubbliche	0,00	0,00	0,00	0,00	0,00	0,00
	Contributi agli investimenti da UE	0,00	0,00	0,00	0,00	0,00	0,00
	Tipologia 200: Contributi agli investimenti al netto dei contributi da PA e da UE	0,00	0,00	0,00	0,00	0,00	0,00
4030000	Tipologia 300: Altri trasferimenti in conto capitale	0,00	0,00	0,00	0,00	0,00	0,00
	Altri trasferimenti in conto capitale da amministrazioni pubbliche	0,00	0,00	0,00	0,00	0,00	0,00
	Altri trasferimenti in conto capitale da UE	0,00	0,00	0,00	0,00	0,00	0,00
	Tipologia 300: Altri trasferimenti in conto capitale al netto dei contributi da PA e da UE	0,00	0,00	0,00	0,00	0,00	0,00
4040000	Tipologia 400: Entrate da alienazione di beni materiali e immateriali	0,00	0,00	0,00	0,00	0,00	0,00
4050000	Tipologia 500: Altre entrate in conto capitale	0,00	0,00	0,00	0,00	0,00	0,00
4000000	TOTALE TITOLO 4	0,00	0,00	0,00	0,00	0,00	0,00
	ENTRATE DA RIDUZIONE DI ATTIVITÀ FINANZIARIE						
5010000	Tipologia 100: Alienazione di attività finanziarie	0,00	0,00	0,00	0,00	0,00	0,00
5020000	Tipologia 200: Riscossione di crediti di breve termine	0,00	0,00	0,00	0,00	0,00	0,00
5030000	Tipologia 300: Riscossione crediti di medio-lungo termine	0,00	0,00	0,00	0,00	0,00	0,00
5040000	Tipologia 400: Altre entrate per riduzione di attività finanziarie	0,00	0,00	0,00	0,00	0,00	0,00
5000000	TOTALE TITOLO 5	0,00	0,00	0,00	0,00	0,00	0,00
	TOTALE GENERALE	150.085,59	0,00	150.085,59	0,00	30.178,42	0,00
	DI CUI FONDO CREDITI DI DUBBIA ESIGIBILITA' IN C/CAPITALE	0,00	0,00	0,00	0,00	0,00	0,00
	DI CUI FONDO CREDITI DI DUBBIA ESIGIBILITA' DI PARTE CORRENTE	0,00	0,00	0,00	0,00	30.178,42	0,00
COMPOSIZIONE FONDO SVALUTAZIONE CREDITI		Totale crediti	Fondo svalutazione crediti				
RESIDUI ATTIVI NEL CONTO DEL BILANCIO		150.085,59	0,00				
CREDITI STRALCIATI DAL CONTO DEL BILANCIO		0,00	0,00				
ACCERTAMENTI IMPUTATI AGLI ESERCIZI SUCCESSIVI A QUELLO CUI IL RENDICONTO SI RIFERISCE		0,00	0,00				
TOTALE		150.085,59	0,00				

Allegato parte integrante - 17

Allegato d) al Rendiconto - Entrate per categorie

**PROSPETTO DELLE ENTRATE DI BILANCI PER TITOLI, TIPOLOGIE E CATEGORIE
REGIONI**

TITOLO TIPOLOGIA CATEGORIA	DENOMINAZIONE	Accertamenti	di cui entrate non ricorrenti	Riscossioni in c/competenza	Riscossioni in c/residui
	ENTRATE CORRENTI DI NATURA TRIBUTARIA, CONTRIBUTIVA E PEREQUATIVA				
1010100	Tipologia 101: Imposte tasse e proventi assimilati	0,00	0,00	0,00	0,00
1010117	Addizionale regionale IRPEF non sanità	0,00	0,00	0,00	0,00
1010120	Imposta regionale sulle attività produttive (IRAP) non Sanità	0,00	0,00	0,00	0,00
1010131	Imposta regionale sulla benzina per autotrazione	0,00	0,00	0,00	0,00
1010142	Imposta regionale sulle concessioni statali sui beni del demanio marittimo	0,00	0,00	0,00	0,00
1010143	Imposta regionale sulle concessioni statali sui beni del patrimonio indisponibile	0,00	0,00	0,00	0,00
1010144	Imposta regionale per le emissioni sonore degli aeromobili	0,00	0,00	0,00	0,00
1010146	Tassa regionale per il diritto allo studio universitario	0,00	0,00	0,00	0,00
1010147	Tassa sulla concessione per la caccia e per la pesca	0,00	0,00	0,00	0,00
1010148	Tasse sulle concessioni regionali	0,00	0,00	0,00	0,00
1010150	Tassa di circolazione dei veicoli a motore (tassa automobilistica)	0,00	0,00	0,00	0,00
1010155	Tassa di abilitazione all'esercizio professionale	0,00	0,00	0,00	0,00
1010159	Tributo speciale per il deposito in discarica dei rifiuti solidi	0,00	0,00	0,00	0,00
1010160	Tributo per l'esercizio delle funzioni di tutela, protezione e igiene dell'ambiente	0,00	0,00	0,00	0,00
1010170	Proventi dei Casinò	0,00	0,00	0,00	0,00
1010177	Addizionale regionale sul gas naturale	0,00	0,00	0,00	0,00
1010195	Altre ritenute n.a.c.	0,00	0,00	0,00	0,00
1010196	Altre entrate su lotto, lotterie e altre attività di gioco n.a.c.	0,00	0,00	0,00	0,00
1010197	Altre accise n.a.c.	0,00	0,00	0,00	0,00
1010198	Altre imposte sostitutive n.a.c.	0,00	0,00	0,00	0,00
1010199	Altre imposte, tasse e proventi assimilati n.a.c.	0,00	0,00	0,00	0,00
1010200	Tipologia 102: Tributi destinati al finanziamento della sanità	0,00	0,00	0,00	0,00
1010201	Imposta regionale sulle attività produttive - IRAP - Sanità	0,00	0,00	0,00	0,00
1010202	Imposta regionale sulle attività produttive - IRAP - Sanità derivante da manovra fiscale regionale	0,00	0,00	0,00	0,00
1010203	Compartecipazione IVA - Sanità	0,00	0,00	0,00	0,00
1010204	Addizionale IRPEF - Sanità	0,00	0,00	0,00	0,00
1010205	Addizionale IRPEF - Sanità derivante da manovra fiscale regionale	0,00	0,00	0,00	0,00
1010206	Accisa sulla benzina per autotrazione - sanità	0,00	0,00	0,00	0,00
1010299	Altri tributi destinati al finanziamento della spesa sanitaria	0,00	0,00	0,00	0,00
1010400	Tipologia 104: Compartecipazioni di tributi	0,00	0,00	0,00	0,00
1010401	Compartecipazione IVA a Regioni - non Sanità	0,00	0,00	0,00	0,00
1010402	Addizionale regionale alla compartecipazione IVA	0,00	0,00	0,00	0,00
1010403	Compartecipazione al bollo auto	0,00	0,00	0,00	0,00
1010404	Compartecipazione al gasolio	0,00	0,00	0,00	0,00
1010409	Compartecipazioni accise benzina e gasolio destinate ad alimentare il Fondo nazionale trasporti di cui all'Art. 16 BIS del D.L. 95/2012	0,00	0,00	0,00	0,00
1010497	Altre compartecipazioni di imposte a Regioni non destinati al finanziamento della spesa sanitaria	0,00	0,00	0,00	0,00
1030100	Tipologia 301: Fondi perequativi da Amministrazioni Centrali	0,00	0,00	0,00	0,00
1030101	Fondi perequativi dallo Stato	0,00	0,00	0,00	0,00
1030102	Fondo perequativo dallo Stato - Sanità	0,00	0,00	0,00	0,00
	TOTALE TITOLO 1	0,00	0,00	0,00	0,00
	TRASFERIMENTI CORRENTI				

Allegato d) al Rendiconto - Entrate per categorie

PROSPETTO DELLE ENTRATE DI BILANCI PER TITOLI, TIPOLOGIE E CATEGORIE
REGIONI

TITOLO TIPOLOGIA CATEGORIA	DENOMINAZIONE	Accertamenti	di cui entrate non ricorrenti	Riscossioni in c/competenza	Riscossioni in c/residui
2010100	Tipologia 101: Trasferimenti correnti da Amministrazioni pubbliche	17.831.124,38	0,00	17.740.004,19	91.120,19
2010101	Trasferimenti correnti da Amministrazioni Centrali	182.240,38	0,00	91.120,19	91.120,19
2010102	Trasferimenti correnti da Amministrazioni Locali	17.648.884,00	0,00	17.648.884,00	0,00
2010103	Trasferimenti correnti da Enti di Previdenza	0,00	0,00	0,00	0,00
2010104	Trasferimenti correnti da organismi interni e/o unità locali della amministrazione	0,00	0,00	0,00	0,00
2010200	Tipologia 102: Trasferimenti correnti da Famiglie	0,00	0,00	0,00	0,00
2010201	Trasferimenti correnti da Famiglie	0,00	0,00	0,00	0,00
2010300	Tipologia 103: Trasferimenti correnti da Imprese	0,00	0,00	0,00	0,00
2010301	Sponsorizzazioni da imprese	0,00	0,00	0,00	0,00
2010302	Altri trasferimenti correnti da imprese	0,00	0,00	0,00	0,00
2010400	Tipologia 104: Trasferimenti correnti da Istituzioni Sociali Private	0,00	0,00	0,00	0,00
2010401	Trasferimenti correnti da Istituzioni Sociali Private	0,00	0,00	0,00	0,00
2010500	Tipologia 105: Trasferimenti correnti dall'Unione Europea e dal Resto del Mondo	34.000,00	0,00	23.800,00	10.200,00
2010501	Trasferimenti correnti dall'Unione Europea	34.000,00	0,00	23.800,00	10.200,00
2010502	Trasferimenti correnti dal Resto del Mondo	0,00	0,00	0,00	0,00
	TOTALE TITOLO 2	17.865.124,38	0,00	17.763.804,19	101.320,19
	ENTRATE EXTRATRIBUTARIE				
3010000	Tipologia 100: Vendita di beni e servizi e proventi derivanti dalla gestione dei beni	0,00	0,00	0,00	0,00
3010100	Vendita di beni	0,00	0,00	0,00	0,00
3010200	Entrate dalla vendita e dall'erogazione di servizi	0,00	0,00	0,00	0,00
3010300	Proventi derivanti dalla gestione dei beni	0,00	0,00	0,00	0,00
3020000	Tipologia 200: Proventi derivanti dall'attività di controllo e repressione delle irregolarità e degli illeciti	0,00	0,00	0,00	0,00
3020100	Entrate da amministrazioni pubbliche derivanti dall'attività di controllo e repressione delle irregolarità e degli illeciti	0,00	0,00	0,00	0,00
3020200	Entrate da famiglie derivanti dall'attività di controllo e repressione delle irregolarità e degli illeciti	0,00	0,00	0,00	0,00
3020300	Entrate da Imprese derivanti dall'attività di controllo e repressione delle irregolarità e degli illeciti	0,00	0,00	0,00	0,00
3020400	Entrate da Istituzioni Sociali Private derivanti dall'attività di controllo e repressione delle irregolarità e degli illeciti	0,00	0,00	0,00	0,00
3030000	Tipologia 300: Interessi attivi	2.397,53	647,45	2.372,25	1.952,81
3030100	Interessi attivi da titoli o finanziamenti a breve termine	0,00	0,00	0,00	0,00
3030200	Interessi attivi da titoli obbligazionari a medio - lungo termine	0,00	0,00	0,00	0,00
3030300	Altri interessi attivi	2.397,53	647,45	2.372,25	1.952,81
3040000	Tipologia 400: Altre entrate da redditi da capitale	0,00	0,00	0,00	0,00
3040100	Rendimenti da fondi comuni di investimento	0,00	0,00	0,00	0,00
3040200	Entrate derivanti dalla distribuzione di dividendi	0,00	0,00	0,00	0,00
3040300	Entrate derivanti dalla distribuzione di utili e avanzi	0,00	0,00	0,00	0,00
3049900	Altre entrate da redditi da capitale n.a.c.	0,00	0,00	0,00	0,00
3050000	Tipologia 500: Rimborsi e altre entrate correnti	117.772,64	23.017,18	69.032,52	30.486,10
3050100	Indennizzi di assicurazione	0,00	0,00	0,00	0,00

Allegato d) al Rendiconto - Entrate per categorie

PROSPETTO DELLE ENTRATE DI BILANCI PER TITOLI, TIPOLOGIE E CATEGORIE
REGIONI

TITOLO TIPOLOGIA CATEGORIA	DENOMINAZIONE	Accertamenti	di cui entrate non ricorrenti	Riscossioni in c/competenza	Riscossioni in c/residui
3050200	Rimborsi in entrata	41.578,88	23.017,18	23.017,18	29.040,32
3059900	Altre entrate correnti n.a.c.	76.193,76	0,00	46.015,34	1.445,78
	TOTALE TITOLO 3	120.170,17	23.664,63	71.404,77	32.438,91
	ENTRATE IN CONTO CAPITALE				
4010000	Tipologia 100: Tributi in conto capitale	0,00	0,00	0,00	0,00
4010100	Imposte da sanatorie e condoni	0,00	0,00	0,00	0,00
4010200	Altre imposte in conto capitale	0,00	0,00	0,00	0,00
4020000	Tipologia 200: Contributi agli investimenti	0,00	0,00	0,00	0,00
4020100	Contributi agli investimenti da amministrazioni pubbliche	0,00	0,00	0,00	0,00
4020200	Contributi agli investimenti da Famiglie	0,00	0,00	0,00	0,00
4020300	Contributi agli investimenti da Imprese	0,00	0,00	0,00	0,00
4020400	Contributi agli investimenti da Istituzioni Sociali Private	0,00	0,00	0,00	0,00
4020500	Contributi agli investimenti dall'Unione Europea e dal Resto del Mondo	0,00	0,00	0,00	0,00
4020600	Contributi agli investimenti direttamente destinati al rimborso di prestiti da amministrazioni pubbliche	0,00	0,00	0,00	0,00
4030000	Tipologia 300: Altri trasferimenti in conto capitale	0,00	0,00	0,00	0,00
4030100	Trasferimenti in conto capitale per assunzione di debiti dell'amministrazione da parte di amministrazioni pubbliche	0,00	0,00	0,00	0,00
4030200	Trasferimenti in conto capitale per assunzione di debiti dell'amministrazione da parte di Imprese	0,00	0,00	0,00	0,00
4030300	Trasferimenti in conto capitale per assunzione di debiti dell'amministrazione da parte dell'Unione Europea e del Resto del Mondo	0,00	0,00	0,00	0,00
4030400	Trasferimenti in conto capitale per cancellazione di debiti dell'amministrazione da parte di amministrazioni pubbliche	0,00	0,00	0,00	0,00
4030500	Trasferimenti in conto capitale per cancellazione di debiti dell'amministrazione da parte di Imprese	0,00	0,00	0,00	0,00
4030600	Trasferimenti in conto capitale per cancellazione di debiti dell'amministrazione da parte dell'Unione Europea e Resto del Mondo	0,00	0,00	0,00	0,00
4030700	Trasferimenti in conto capitale per ripiano disavanzi pregressi da amministrazioni pubbliche	0,00	0,00	0,00	0,00
4030800	Trasferimenti in conto capitale per ripiano disavanzi pregressi da Imprese	0,00	0,00	0,00	0,00
4030900	Trasferimenti in conto capitale per ripiano disavanzi pregressi dall'Unione Europea e dal Resto del Mondo	0,00	0,00	0,00	0,00
4031000	Altri trasferimenti in conto capitale da amministrazioni pubbliche	0,00	0,00	0,00	0,00
4031100	Altri trasferimenti in conto capitale da Famiglie	0,00	0,00	0,00	0,00
4031200	Altri trasferimenti in conto capitale da Imprese	0,00	0,00	0,00	0,00
4031300	Altri trasferimenti in conto capitale da Istituzioni Sociali Private	0,00	0,00	0,00	0,00
4031400	Altri trasferimenti in conto capitale dall'Unione Europea e dal Resto del Mondo	0,00	0,00	0,00	0,00
4040000	Tipologia 400: Entrate da alienazione di beni materiali e immateriali	0,00	0,00	0,00	0,00
4040100	Alienazione di beni materiali	0,00	0,00	0,00	0,00
4040200	Cessione di Terreni e di beni materiali non prodotti	0,00	0,00	0,00	0,00
4040300	Alienazione di beni immateriali	0,00	0,00	0,00	0,00
4050000	Tipologia 500: Altre entrate in conto capitale	0,00	0,00	0,00	0,00
4050200	Entrate derivanti da conferimento immobili a fondi immobiliari	0,00	0,00	0,00	0,00
4050300	Entrate in conto capitale dovute a rimborsi, recuperi e restituzioni di somme non dovute o incassate in eccesso	0,00	0,00	0,00	0,00
4050400	Altre entrate in conto capitale n.a.c.	0,00	0,00	0,00	0,00

Allegato d) al Rendiconto - Entrate per categorie

PROSPETTO DELLE ENTRATE DI BILANCI PER TITOLI, TIPOLOGIE E CATEGORIE
REGIONI

TITOLO TIPOLOGIA CATEGORIA	DENOMINAZIONE	Accertamenti	di cui entrate non ricorrenti	Riscossioni in c/competenza	Riscossioni in c/residui
	TOTALE TITOLO 4	0,00	0,00	0,00	0,00
	ENTRATE DA RIDUZIONE DI ATTIVITÀ FINANZIARIE				
5010000	Tipologia 100: Alienazione di attività finanziarie	0,00	0,00	0,00	0,00
5010100	Alienazione di partecipazioni	0,00	0,00	0,00	0,00
5010200	Alienazione di quote di fondi comuni di investimento	0,00	0,00	0,00	0,00
5010300	Alienazione di titoli obbligazionari a breve termine	0,00	0,00	0,00	0,00
5010400	Alienazione di titoli obbligazionari a medio-lungo termine	0,00	0,00	0,00	0,00
5020000	Tipologia 200: Riscossione di crediti di breve termine	0,00	0,00	0,00	0,00
5020100	Riscossione crediti di breve termine a tasso agevolato da Amministrazioni Pubbliche	0,00	0,00	0,00	0,00
5020200	Riscossione crediti di breve termine a tasso agevolato da Famiglie	0,00	0,00	0,00	0,00
5020300	Riscossione crediti di breve termine a tasso agevolato da Imprese	0,00	0,00	0,00	0,00
5020400	Riscossione crediti di breve termine a tasso agevolato da Istituzioni Sociali Private	0,00	0,00	0,00	0,00
5020500	Riscossione crediti di breve termine a tasso agevolato dall'Unione Europea e dal Resto del Mondo	0,00	0,00	0,00	0,00
5020600	Riscossione crediti di breve termine a tasso non agevolato da Amministrazione Pubbliche	0,00	0,00	0,00	0,00
5020700	Riscossione crediti di breve termine a tasso non agevolato da Famiglie	0,00	0,00	0,00	0,00
5020800	Riscossione crediti di breve termine a tasso non agevolato da Imprese	0,00	0,00	0,00	0,00
5020900	Riscossione crediti di breve termine a tasso non agevolato da Istituzioni Sociali Private	0,00	0,00	0,00	0,00
5021000	Riscossione crediti di breve termine a tasso non agevolato dall'Unione Europea e dal Resto del Mondo	0,00	0,00	0,00	0,00
5030000	Tipologia 300: Riscossione crediti di medio-lungo termine	0,00	0,00	0,00	0,00
5030100	Riscossione crediti di medio-lungo termine a tasso agevolato da Amministrazioni Pubbliche	0,00	0,00	0,00	0,00
5030200	Riscossione crediti di medio-lungo termine a tasso agevolato da Famiglie	0,00	0,00	0,00	0,00
5030300	Riscossione crediti di medio-lungo termine a tasso agevolato da Imprese	0,00	0,00	0,00	0,00
5030400	Riscossione crediti di medio-lungo termine a tasso agevolato da Istituzioni Sociali Private	0,00	0,00	0,00	0,00
5030500	Riscossione crediti di medio-lungo termine a tasso agevolato dall'Unione Europea e dal Resto del Mondo	0,00	0,00	0,00	0,00
5030600	Riscossione crediti di medio-lungo termine a tasso non agevolato da Amministrazione Pubbliche	0,00	0,00	0,00	0,00
5030700	Riscossione crediti di medio-lungo termine a tasso non agevolato da Famiglie	0,00	0,00	0,00	0,00
5030800	Riscossione crediti di medio-lungo termine a tasso non agevolato da Imprese	0,00	0,00	0,00	0,00
5030900	Riscossione crediti di medio-lungo termine a tasso non agevolato da Istituzioni Sociali Private	0,00	0,00	0,00	0,00
5031000	Riscossione crediti di medio-lungo termine a tasso non agevolato dall'Unione Europea e dal Resto del Mondo	0,00	0,00	0,00	0,00
5031100	Riscossione crediti sorti a seguito di escussione di garanzie in favore di Amministrazioni Pubbliche	0,00	0,00	0,00	0,00
5031200	Riscossione crediti sorti a seguito di escussione di garanzie in favore di Famiglie	0,00	0,00	0,00	0,00
5031300	Riscossione crediti sorti a seguito di escussione di garanzie in favore di Imprese	0,00	0,00	0,00	0,00
5031400	Riscossione crediti sorti a seguito di escussione di garanzie in favore di Istituzioni Sociali Private	0,00	0,00	0,00	0,00

Allegato d) al Rendiconto - Entrate per categorie

PROSPETTO DELLE ENTRATE DI BILANCI PER TITOLI, TIPOLOGIE E CATEGORIE
REGIONI

TITOLO TIPOLOGIA CATEGORIA	DENOMINAZIONE	Accertamenti	di cui entrate non ricorrenti	Riscossioni in c/competenza	Riscossioni in c/residui
5031500	Riscossione crediti sorti a seguito di escussione di garanzie in favore dell'Unione Europea e del Resto del Mondo	0,00	0,00	0,00	0,00
5040000	Tipologia 400: Altre entrate per riduzione di attività finanziarie	0,00	0,00	0,00	0,00
5040100	Riduzione di altre attività finanziarie verso Amministrazioni Pubbliche	0,00	0,00	0,00	0,00
5040200	Riduzione di altre attività finanziarie verso Famiglie	0,00	0,00	0,00	0,00
5040300	Riduzione di altre attività finanziarie verso Imprese	0,00	0,00	0,00	0,00
5040400	Riduzione di altre attività finanziarie verso Istituzioni Sociali Private	0,00	0,00	0,00	0,00
5040500	Riduzione di altre attività finanziarie verso Unione Europea e Resto del Mondo	0,00	0,00	0,00	0,00
5040600	Prelievi dai conti di tesoreria statale diversi dalla Tesoreria Unica	0,00	0,00	0,00	0,00
5040700	Prelievi da depositi bancari	0,00	0,00	0,00	0,00
	TOTALE TITOLO 5	0,00	0,00	0,00	0,00
	ACCENSIONE PRESTITI				
6010000	Tipologia 100: Emissione di titoli obbligazionari	0,00	0,00	0,00	0,00
6010100	Emissioni titoli obbligazionari a breve termine	0,00	0,00	0,00	0,00
6010200	Emissioni titoli obbligazionari a medio-lungo termine	0,00	0,00	0,00	0,00
6020000	Tipologia 200: Accensione Prestiti a breve termine	0,00	0,00	0,00	0,00
6020100	Finanziamenti a breve termine	0,00	0,00	0,00	0,00
6020200	Anticipazioni	0,00	0,00	0,00	0,00
6030000	Tipologia 300: Accensione Mutui e altri finanziamenti a medio lungo termine	0,00	0,00	0,00	0,00
6030100	Finanziamenti a medio lungo termine	0,00	0,00	0,00	0,00
6030200	Accensione prestiti da attualizzazione Contributi Pluriennali	0,00	0,00	0,00	0,00
6030300	Accensione prestiti a seguito di escussione di garanzie	0,00	0,00	0,00	0,00
6040000	Tipologia 400: Altre forme di indebitamento	0,00	0,00	0,00	0,00
6040200	Accensione Prestiti - Leasing finanziario	0,00	0,00	0,00	0,00
6040300	Accensione Prestiti - Operazioni di cartolarizzazione	0,00	0,00	0,00	0,00
6040400	Accensione Prestiti - Derivati	0,00	0,00	0,00	0,00
	TOTALE TITOLO 6	0,00	0,00	0,00	0,00
	ANTICIPAZIONI DA ISTITUTO TESORIERE/CASSIERE				
7010000	Tipologia 100: Anticipazioni da istituto tesoriere/cassiere	0,00	0,00	0,00	0,00
7010100	Anticipazioni da istituto tesoriere/cassiere	0,00	0,00	0,00	0,00
	TOTALE TITOLO 7	0,00	0,00	0,00	0,00
	ENTRATE PER CONTO TERZI E PARTITE DI GIRO				
9010000	Tipologia 100: Entrate per partite di giro	3.461.432,83	3.715,02	3.461.432,83	30.000,00
9010100	Altre ritenute	749.924,81	0,00	749.924,81	0,00
9010200	Ritenute su redditi da lavoro dipendente	2.659.929,90	0,00	2.659.929,90	0,00
9010300	Ritenute su redditi da lavoro autonomo	17.863,10	0,00	17.863,10	0,00
9010400	Finanziamento della gestione sanitaria dalla gestione ordinaria della Regione	0,00	0,00	0,00	0,00
9019900	Altre entrate per partite di giro	33.715,02	3.715,02	33.715,02	30.000,00
9020000	Tipologia 200: Entrate per conto terzi	5.167,96	5.167,96	5.167,96	0,00

Allegato d) al Rendiconto - Entrate per categorie

**PROSPETTO DELLE ENTRATE DI BILANCI PER TITOLI, TIPOLOGIE E CATEGORIE
REGIONI**

TITOLO TIPOLOGIA CATEGORIA	DENOMINAZIONE	Accertamenti	di cui entrate non ricorrenti	Riscossioni in c/competenza	Riscossioni in c/residui
9020100	Rimborsi per acquisto di beni e servizi per conto terzi	0,00	0,00	0,00	0,00
9020200	Trasferimenti da Amministrazioni pubbliche per operazioni conto terzi	0,00	0,00	0,00	0,00
9020300	Trasferimenti da altri settori per operazioni conto terzi	0,00	0,00	0,00	0,00
9020400	Depositi di/presso terzi	1.600,00	1.600,00	1.600,00	0,00
9020500	Riscossione imposte e tributi per conto terzi	0,00	0,00	0,00	0,00
9029900	Altre entrate per conto terzi	3.567,96	3.567,96	3.567,96	0,00
	TOTALE TITOLO 9	3.466.600,79	8.882,98	3.466.600,79	30.000,00
	TOTALE TITOLI	21.451.895,34	32.547,61	21.301.809,75	163.759,10

Allegato parte integrante - 18

PROSPETTO DELLE SPESE PER MISSIONI, PROGRAMMI E MACROAGGREGATI
SPESE CORRENTI - IMPEGNI

Allegato e) al Rendiconto - Spese per macroaggregati

Esercizio finanziario 2020

MISSIONI E PROGRAMMI \ MACROAGGREGATI	Redditi da lavoro dipendente	Imposte e tasse a carico dell'ente	Acquisito di beni e servizi	Trasferimenti correnti	Trasferimenti di tributi	Fondi perequativi	Interessi passivi	Altre spese per redditi da capitale	Rimborsi e poste correttive delle entrate	Altre spese correnti	Totale
	101	102	103	104	105	106	107	108	109	110	100
MISSIONE 01 - Servizi istituzionali, generali e di gestione	2.731,06	0,00	6.184.824,33	6.984.498,38	0,00	0,00	0,00	0,00	68.119,43	120.266,49	13.360.439,69
01 Organi istituzionali	0,00	0,00	0,00	0,00	0,00	0,00	0,00	0,00	0,00	0,00	0,00
02 Segreteria generale	0,00	52.418,32	2.599.250,56	0,00	0,00	0,00	0,00	0,00	0,00	0,00	2.651.668,88
03 Gestione economica, finanziaria, programmazione, provveditorato	0,00	0,00	0,00	0,00	0,00	0,00	0,00	0,00	0,00	0,00	0,00
04 Gestione delle entrate tributarie e servizi fiscali	0,00	0,00	0,00	0,00	0,00	0,00	0,00	0,00	0,00	0,00	0,00
05 Gestione dei beni demaniali e patrimoniali	0,00	0,00	0,00	0,00	0,00	0,00	0,00	0,00	0,00	0,00	0,00
06 Ufficio tecnico	0,00	0,00	0,00	0,00	0,00	0,00	0,00	0,00	0,00	0,00	0,00
07 Elezioni e consultazioni popolari - Anagrafe e stato civile	0,00	0,00	0,00	0,00	0,00	0,00	0,00	0,00	0,00	0,00	0,00
08 Statistica e sistemi informativi	0,00	0,00	676.516,60	0,00	0,00	0,00	0,00	0,00	0,00	0,00	676.516,60
09 Assistenza tecnico-amministrativa agli enti locali	0,00	0,00	0,00	0,00	0,00	0,00	0,00	0,00	0,00	0,00	0,00
10 Risorse umane	0,00	0,00	61.603,78	0,00	0,00	0,00	0,00	0,00	0,00	0,00	61.603,78
11 Altri servizi generali	0,00	0,00	0,00	0,00	0,00	0,00	0,00	0,00	0,00	0,00	0,00
12 Politiche regionali unitarie per i servizi istituzionali, generali e di gestione	0,00	0,00	0,00	0,00	0,00	0,00	0,00	0,00	0,00	0,00	0,00
TOTALE MISSIONE 01 - Servizi istituzionali, generali e di gestione	2.731,06	52.418,32	9.522.195,27	6.984.498,38	0,00	0,00	0,00	0,00	68.119,43	120.266,49	16.750.228,95
TOTALE MACROAGGREGATI	2.731,06	52.418,32	9.522.195,27	6.984.498,38	0,00	0,00	0,00	0,00	68.119,43	120.266,49	16.750.228,95

Allegato parte integrante - 19

PROSPETTO DELLE SPESE PER MISSIONI, PROGRAMMI E MACROAGGREGATI
SPESE CORRENTI - PAGAMENTI C/COMPETENZA

Allegato e) al Rendiconto - Spese per macroaggregati

Esercizio finanziario 2020

MISSIONI E PROGRAMMI \ MACROAGGREGATI	Redditi da lavoro dipendente	Imposte e tasse a carico dell'ente	Acquisito di beni e servizi	Trasferimenti correnti	Trasferimenti di tributi	Fondi perequativi	Interessi passivi	Altre spese per redditi da capitale	Rimborsi e poste correttive delle entrate	Altre spese correnti	Totale
	101	102	103	104	105	106	107	108	109	110	100
MISSIONE 01 - Servizi istituzionali, generali e di gestione	2.731,06	0,00	5.656.616,52	6.766.258,47	0,00	0,00	0,00	0,00	44.954,32	118.766,49	12.589.326,86
01 Organi istituzionali	2.731,06	0,00	5.656.616,52	6.766.258,47	0,00	0,00	0,00	0,00	44.954,32	118.766,49	12.589.326,86
02 Segreteria generale	0,00	0,00	0,00	0,00	0,00	0,00	0,00	0,00	0,00	0,00	0,00
03 Gestione economica, finanziaria, programmazione, provveditorato	0,00	52.304,10	2.059.404,93	0,00	0,00	0,00	0,00	0,00	0,00	0,00	2.111.709,03
04 Gestione delle entrate tributarie e servizi fiscali	0,00	0,00	0,00	0,00	0,00	0,00	0,00	0,00	0,00	0,00	0,00
05 Gestione dei beni demaniali e patrimoniali	0,00	0,00	0,00	0,00	0,00	0,00	0,00	0,00	0,00	0,00	0,00
06 Ufficio tecnico	0,00	0,00	0,00	0,00	0,00	0,00	0,00	0,00	0,00	0,00	0,00
07 Elezioni e consultazioni popolari - Amministrazione civile	0,00	0,00	0,00	0,00	0,00	0,00	0,00	0,00	0,00	0,00	0,00
08 Statistica e sistemi informativi	0,00	0,00	471.130,48	0,00	0,00	0,00	0,00	0,00	0,00	0,00	471.130,48
09 Assistenza tecnico-amministrativa agli enti locali	0,00	0,00	0,00	0,00	0,00	0,00	0,00	0,00	0,00	0,00	0,00
10 Risorse umane	0,00	0,00	23.790,02	0,00	0,00	0,00	0,00	0,00	0,00	0,00	23.790,02
11 Altre servizi generali	0,00	0,00	0,00	0,00	0,00	0,00	0,00	0,00	0,00	0,00	0,00
12 Politica regionale unitaria per i servizi istituzionali, generali e di gestione	0,00	0,00	0,00	0,00	0,00	0,00	0,00	0,00	0,00	0,00	0,00
TOTALE MISSIONE 01 - Servizi istituzionali, generali e di gestione	2.731,06	52.304,10	8.210.941,95	6.766.258,47	0,00	0,00	0,00	0,00	44.954,32	118.766,49	15.195.956,39
TOTALE MACROAGGREGATI	2.731,06	52.304,10	8.210.941,95	6.766.258,47	0,00	0,00	0,00	0,00	44.954,32	118.766,49	15.195.956,39

PROSPETTO DELLE SPESE PER MISSIONI, PROGRAMMI E MACROAGGREGATI
SPESE CORRENTI - PAGAMENTI C/RESIDUI

Esercizio finanziario 2020

MISSIONI E PROGRAMMI \ MACROAGGREGATI	101	102	103	104	105	106	107	108	109	110	100
	Redditi da lavoro dipendente	Imposte e tasse a carico dell'ente	Acquisito di beni e servizi	Trasferimenti correnti	Trasferimenti di tributi	Fondi perequativi	Interessi passivi	Altre spese per redditi da capitale	Rimborsi e poste correttive delle entrate	Altre spese correnti	Totale
01 MISSIONE 01 - Servizi istituzionali, generali e di gestione	0,00	0,00	560.277,00	366.491,31	0,00	0,00	0,00	0,00	61.730,64	1.556,89	990.055,84
01 Organi istituzionali	0,00	0,00	0,00	0,00	0,00	0,00	0,00	0,00	0,00	0,00	0,00
02 Segreteria generale	0,00	0,00	0,00	0,00	0,00	0,00	0,00	0,00	0,00	0,00	0,00
03 Gestione economica, finanziaria, programmazione, provveditorato	0,00	532,95	201.801,03	0,00	0,00	0,00	0,00	0,00	0,00	0,00	202.333,98
04 Gestione delle entrate tributarie e servizi fiscali	0,00	0,00	0,00	0,00	0,00	0,00	0,00	0,00	0,00	0,00	0,00
05 Gestione dei beni demaniali e patrimoniali	0,00	0,00	0,00	0,00	0,00	0,00	0,00	0,00	0,00	0,00	0,00
06 Ufficio tecnico	0,00	0,00	0,00	0,00	0,00	0,00	0,00	0,00	0,00	0,00	0,00
07 Elezioni e consultazioni popolari - Amministrazione civile	0,00	0,00	0,00	0,00	0,00	0,00	0,00	0,00	0,00	0,00	0,00
08 Statistica e sistemi informativi	0,00	0,00	144.697,09	0,00	0,00	0,00	0,00	0,00	0,00	0,00	144.697,09
09 Assistenza tecnico-amministrativa agli enti locali	0,00	0,00	0,00	0,00	0,00	0,00	0,00	0,00	0,00	0,00	0,00
10 Risorse umane	0,00	0,00	24.395,44	0,00	0,00	0,00	0,00	0,00	0,00	0,00	24.395,44
11 Altri servizi generali	0,00	0,00	0,00	0,00	0,00	0,00	0,00	0,00	0,00	0,00	0,00
12 Politica regionale unitaria per i servizi istituzionali, generali e di gestione	0,00	0,00	0,00	0,00	0,00	0,00	0,00	0,00	0,00	0,00	0,00
TOTALE MISSIONE 01 - Servizi istituzionali, generali e di gestione	0,00	532,95	931.170,56	366.491,31	0,00	0,00	0,00	0,00	61.730,64	1.556,89	1.361.482,35
02 MISSIONE 02 - Giustizia	0,00	0,00	0,00	0,00	0,00	0,00	0,00	0,00	0,00	0,00	0,00
01 Uffici giudiziari	0,00	0,00	0,00	0,00	0,00	0,00	0,00	0,00	0,00	0,00	0,00
02 Casa circondariale e altri servizi	0,00	0,00	0,00	0,00	0,00	0,00	0,00	0,00	0,00	0,00	0,00
03 Politica regionale unitaria per la giustizia	0,00	0,00	0,00	0,00	0,00	0,00	0,00	0,00	0,00	0,00	0,00
TOTALE MISSIONE 02 - Giustizia	0,00	0,00	0,00	0,00	0,00	0,00	0,00	0,00	0,00	0,00	0,00
03 MISSIONE 03 - Ordine pubblico e sicurezza	0,00	0,00	0,00	0,00	0,00	0,00	0,00	0,00	0,00	0,00	0,00
01 Polizia locale e amministrativa	0,00	0,00	0,00	0,00	0,00	0,00	0,00	0,00	0,00	0,00	0,00
02 Sistemi integrati di sicurezza urbana	0,00	0,00	0,00	0,00	0,00	0,00	0,00	0,00	0,00	0,00	0,00
03 Politica regionale unitaria per l'ordine pubblico e la sicurezza	0,00	0,00	0,00	0,00	0,00	0,00	0,00	0,00	0,00	0,00	0,00
TOTALE MISSIONE 03 - Ordine pubblico e sicurezza	0,00	0,00	0,00	0,00	0,00	0,00	0,00	0,00	0,00	0,00	0,00

PROSPETTO DELLE SPESE PER MISSIONI, PROGRAMMI E MACROAGGREGATI
SPESE CORRENTI - PAGAMENTI C/RESIDUI

Allegato e) al Rendiconto - Spese per macroaggregati

Esercizio finanziario 2020

MISSIONI E PROGRAMMI \ MACROAGGREGATI	101	102	103	104	105	106	107	108	109	110	100
	Redditi da lavoro dipendente	Imposte e tasse a carico dell'ente	Acquisto di beni e servizi	Trasferimenti correnti	Trasferimenti di tributi	Fondi perequativi	Interessi passivi	Altre spese per redditi da capitale	Rimborsi e poste correttive delle entrate	Altre spese correnti	Totale
04 MISSIONE 04 - Istruzione e diritto allo studio											
01 Istruzione prescolastica	0,00	0,00	0,00	0,00	0,00	0,00	0,00	0,00	0,00	0,00	0,00
02 Altri ordini di istruzione non universitaria	0,00	0,00	0,00	0,00	0,00	0,00	0,00	0,00	0,00	0,00	0,00
03 Edilizia scolastica	0,00	0,00	0,00	0,00	0,00	0,00	0,00	0,00	0,00	0,00	0,00
04 Istruzione universitaria	0,00	0,00	0,00	0,00	0,00	0,00	0,00	0,00	0,00	0,00	0,00
05 Istruzione tecnica superiore	0,00	0,00	0,00	0,00	0,00	0,00	0,00	0,00	0,00	0,00	0,00
06 Servizi ausiliari all'istruzione	0,00	0,00	0,00	0,00	0,00	0,00	0,00	0,00	0,00	0,00	0,00
07 Diritto allo studio	0,00	0,00	0,00	0,00	0,00	0,00	0,00	0,00	0,00	0,00	0,00
08 Politica regionale unitaria per l'istruzione e il diritto allo studio	0,00	0,00	0,00	0,00	0,00	0,00	0,00	0,00	0,00	0,00	0,00
TOTALE MISSIONE 04 - Istruzione e diritto allo studio	0,00	0,00	0,00	0,00	0,00	0,00	0,00	0,00	0,00	0,00	0,00
05 MISSIONE 05 - Tutela e valorizzazione dei beni e delle attività culturali											
01 Valorizzazione dei beni di interesse storico culturale	0,00	0,00	0,00	0,00	0,00	0,00	0,00	0,00	0,00	0,00	0,00
02 Attività culturali e interventi diversi nel settore culturale	0,00	0,00	0,00	0,00	0,00	0,00	0,00	0,00	0,00	0,00	0,00
03 Politica regionale unitaria per la tutela dei beni e delle attività culturali	0,00	0,00	0,00	0,00	0,00	0,00	0,00	0,00	0,00	0,00	0,00
TOTALE MISSIONE 05 - Tutela e valorizzazione dei beni e delle attività culturali	0,00	0,00	0,00	0,00	0,00	0,00	0,00	0,00	0,00	0,00	0,00
06 MISSIONE 06 - Politiche giovanili, sport e tempo libero											
01 Sport e tempo libero	0,00	0,00	0,00	0,00	0,00	0,00	0,00	0,00	0,00	0,00	0,00
02 Giovani	0,00	0,00	0,00	0,00	0,00	0,00	0,00	0,00	0,00	0,00	0,00
03 Politica regionale unitaria per i giovani, lo sport e il tempo libero	0,00	0,00	0,00	0,00	0,00	0,00	0,00	0,00	0,00	0,00	0,00
TOTALE MISSIONE 06 - Politiche giovanili, sport e tempo libero	0,00	0,00	0,00	0,00	0,00	0,00	0,00	0,00	0,00	0,00	0,00
07 MISSIONE 07 - Turismo											

PROSPETTO DELLE SPESE PER MISSIONI, PROGRAMMI E MACROAGGREGATI
SPESE CORRENTI - PAGAMENTI C/RESIDUI

Allegato e) al Rendiconto - Spese per macroaggregati

Esercizio finanziario 2020

	101	102	103	104	105	106	107	108	109	110	100
MISSIONI E PROGRAMMI \ MACROAGGREGATI	Redditi da lavoro dipendente	Imposte e tasse a carico dell'ente	Acquisto di beni e servizi	Trasferimenti correnti	Trasferimenti di tributi	Fondi perequativi	Interessi passivi	Altre spese per redditi da capitale	Rimborsi e poste correttive delle entrate	Altre spese correnti	Totale
01 Sviluppo e valorizzazione del turismo	0,00	0,00	0,00	0,00	0,00	0,00	0,00	0,00	0,00	0,00	0,00
02 Politica regionale unitaria per il turismo	0,00	0,00	0,00	0,00	0,00	0,00	0,00	0,00	0,00	0,00	0,00
TOTALE MISSIONE 07 - Turismo	0,00	0,00	0,00	0,00	0,00	0,00	0,00	0,00	0,00	0,00	0,00
08 MISSIONE 08 - Assetto del territorio ed edilizia abitativa											
01 Urbanistica e assetto del territorio	0,00	0,00	0,00	0,00	0,00	0,00	0,00	0,00	0,00	0,00	0,00
02 Edilizia residenziale pubblica e locale e piani di edilizia economico-popolare	0,00	0,00	0,00	0,00	0,00	0,00	0,00	0,00	0,00	0,00	0,00
03 Politica regionale unitaria per l'assetto del territorio e l'edilizia abitativa	0,00	0,00	0,00	0,00	0,00	0,00	0,00	0,00	0,00	0,00	0,00
TOTALE MISSIONE 08 - Assetto del territorio ed edilizia abitativa	0,00	0,00	0,00	0,00	0,00	0,00	0,00	0,00	0,00	0,00	0,00
09 MISSIONE 09 - Sviluppo sostenibile e tutela del territorio e dell'ambiente											
01 Difesa del suolo	0,00	0,00	0,00	0,00	0,00	0,00	0,00	0,00	0,00	0,00	0,00
02 Tutela, valorizzazione e recupero ambientale	0,00	0,00	0,00	0,00	0,00	0,00	0,00	0,00	0,00	0,00	0,00
03 Rifiuti	0,00	0,00	0,00	0,00	0,00	0,00	0,00	0,00	0,00	0,00	0,00
04 Servizio idrico integrato	0,00	0,00	0,00	0,00	0,00	0,00	0,00	0,00	0,00	0,00	0,00
05 Aree protette, parchi naturali, protezione naturalistica e forestazione	0,00	0,00	0,00	0,00	0,00	0,00	0,00	0,00	0,00	0,00	0,00
06 Tutela e valorizzazione delle risorse idriche	0,00	0,00	0,00	0,00	0,00	0,00	0,00	0,00	0,00	0,00	0,00
07 Sviluppo sostenibile territorio montano piccoli Comuni	0,00	0,00	0,00	0,00	0,00	0,00	0,00	0,00	0,00	0,00	0,00
08 Quantità dell'aria e riduzione dell'inquinamento	0,00	0,00	0,00	0,00	0,00	0,00	0,00	0,00	0,00	0,00	0,00
09 Politica regionale unitaria per lo sviluppo sostenibile e la tutela del territorio e l'ambiente	0,00	0,00	0,00	0,00	0,00	0,00	0,00	0,00	0,00	0,00	0,00
TOTALE MISSIONE 09 - Sviluppo sostenibile e tutela del territorio e dell'ambiente	0,00	0,00	0,00	0,00	0,00	0,00	0,00	0,00	0,00	0,00	0,00
10 MISSIONE 10 - Trasporti e diritto alla mobilità											
01 Trasporto ferroviario	0,00	0,00	0,00	0,00	0,00	0,00	0,00	0,00	0,00	0,00	0,00
02 Trasporto pubblico locale	0,00	0,00	0,00	0,00	0,00	0,00	0,00	0,00	0,00	0,00	0,00

PROSPETTO DELLE SPESE PER MISSIONI, PROGRAMMI E MACROAGGREGATI
SPESE CORRENTI - PAGAMENTI C/RESIDUI

Allegato e) al Rendiconto - Spese per macroaggregati

Esercizio finanziario 2020

	MISSIONI E PROGRAMMI \ MACROAGGREGATI										Totale
	101	102	103	104	105	106	107	108	109	110	
	Redditi da lavoro dipendente	Imposte e tasse a carico dell'ente	Acquisto di beni e servizi	Trasferimenti correnti	Trasferimenti di tributi	Fondi perequativi	Interessi passivi	Altre spese per redditi da capitale	Rimborsi e poste correttive delle entrate	Altre spese correnti	
03	0,00	0,00	0,00	0,00	0,00	0,00	0,00	0,00	0,00	0,00	0,00
04	0,00	0,00	0,00	0,00	0,00	0,00	0,00	0,00	0,00	0,00	0,00
05	0,00	0,00	0,00	0,00	0,00	0,00	0,00	0,00	0,00	0,00	0,00
06	0,00	0,00	0,00	0,00	0,00	0,00	0,00	0,00	0,00	0,00	0,00
	0,00	0,00	0,00	0,00	0,00	0,00	0,00	0,00	0,00	0,00	0,00
TOTALE MISSIONE 10 - Trasporti e diritto alla mobilità											
11	MISSIONE 11 - Soccorso civile										
01	0,00	0,00	0,00	0,00	0,00	0,00	0,00	0,00	0,00	0,00	0,00
02	0,00	0,00	0,00	0,00	0,00	0,00	0,00	0,00	0,00	0,00	0,00
03	0,00	0,00	0,00	0,00	0,00	0,00	0,00	0,00	0,00	0,00	0,00
	0,00	0,00	0,00	0,00	0,00	0,00	0,00	0,00	0,00	0,00	0,00
TOTALE MISSIONE 11 - Soccorso civile											
12	MISSIONE 12 - Diritti sociali, politiche sociali e famiglia										
01	0,00	0,00	0,00	0,00	0,00	0,00	0,00	0,00	0,00	0,00	0,00
02	0,00	0,00	0,00	0,00	0,00	0,00	0,00	0,00	0,00	0,00	0,00
03	0,00	0,00	0,00	0,00	0,00	0,00	0,00	0,00	0,00	0,00	0,00
04	0,00	0,00	0,00	0,00	0,00	0,00	0,00	0,00	0,00	0,00	0,00
05	0,00	0,00	0,00	0,00	0,00	0,00	0,00	0,00	0,00	0,00	0,00
06	0,00	0,00	0,00	0,00	0,00	0,00	0,00	0,00	0,00	0,00	0,00
07	0,00	0,00	0,00	0,00	0,00	0,00	0,00	0,00	0,00	0,00	0,00
08	0,00	0,00	0,00	0,00	0,00	0,00	0,00	0,00	0,00	0,00	0,00
09	0,00	0,00	0,00	0,00	0,00	0,00	0,00	0,00	0,00	0,00	0,00
10	0,00	0,00	0,00	0,00	0,00	0,00	0,00	0,00	0,00	0,00	0,00
	0,00	0,00	0,00	0,00	0,00	0,00	0,00	0,00	0,00	0,00	0,00
TOTALE MISSIONE 12 - Diritti sociali, politiche sociali e famiglia											
13	MISSIONE 13 - Tutela della salute										

PROSPETTO DELLE SPESE PER MISSIONI, PROGRAMMI E MACROAGGREGATI
SPESE CORRENTI - PAGAMENTI C/RESIDUI

Allegato e) al Rendiconto - Spese per macroaggregati

Esercizio finanziario 2020

MISSIONI E PROGRAMMI \ MACROAGGREGATI	Redditi da lavoro dipendente	Imposte e tasse a carico dell'ente	Acquisto di beni e servizi	Trasferimenti correnti	Trasferimenti di tributi	Fondi perequativi	Interessi passivi	Altre spese per redditi da capitale	Rimborsi e poste correttive delle entrate	Altre spese correnti	Totale
	101	102	103	104	105	106	107	108	109	110	100
01 Servizio sanitario regionale - finanziamento ordinario corrente per la garanzia dei LEA	0,00	0,00	0,00	0,00	0,00	0,00	0,00	0,00	0,00	0,00	0,00
02 Servizio sanitario regionale - finanziamento aggiuntivo corrente per livelli di assistenza superiori ai LEA	0,00	0,00	0,00	0,00	0,00	0,00	0,00	0,00	0,00	0,00	0,00
03 Servizio sanitario regionale - finanziamento aggiuntivo corrente per la copertura dello squilibrio di bilancio corrente	0,00	0,00	0,00	0,00	0,00	0,00	0,00	0,00	0,00	0,00	0,00
04 Servizio sanitario regionale - ripiano di disavanzi sanitari relativi ad esercizi pregressi	0,00	0,00	0,00	0,00	0,00	0,00	0,00	0,00	0,00	0,00	0,00
06 Servizio sanitario regionale - restituzione maggiori gettiti SSN	0,00	0,00	0,00	0,00	0,00	0,00	0,00	0,00	0,00	0,00	0,00
07 Ulteriori spese in materia sanitaria	0,00	0,00	0,00	0,00	0,00	0,00	0,00	0,00	0,00	0,00	0,00
08 Politica regionale unitaria per la tutela della salute	0,00	0,00	0,00	0,00	0,00	0,00	0,00	0,00	0,00	0,00	0,00
TOTALE MISSIONE 13 - Tutela della salute	0,00	0,00	0,00	0,00	0,00	0,00	0,00	0,00	0,00	0,00	0,00
MISSIONE 14 - Sviluppo economico e competitività											
01 Industria, PMI e Artigianato	0,00	0,00	0,00	0,00	0,00	0,00	0,00	0,00	0,00	0,00	0,00
02 Commercio - reti distributive - tutela dei consumatori	0,00	0,00	0,00	0,00	0,00	0,00	0,00	0,00	0,00	0,00	0,00
03 Ricerca e innovazione	0,00	0,00	0,00	0,00	0,00	0,00	0,00	0,00	0,00	0,00	0,00
04 Reti e altri servizi di pubblica utilità	0,00	0,00	0,00	0,00	0,00	0,00	0,00	0,00	0,00	0,00	0,00
05 Politica regionale unitaria per lo sviluppo economico e la competitività	0,00	0,00	0,00	0,00	0,00	0,00	0,00	0,00	0,00	0,00	0,00
TOTALE MISSIONE 14 - Sviluppo economico e competitività	0,00	0,00	0,00	0,00	0,00	0,00	0,00	0,00	0,00	0,00	0,00
MISSIONE 15 - Politiche per il lavoro e la formazione professionale											
01 Servizi per lo sviluppo del mercato del lavoro	0,00	0,00	0,00	0,00	0,00	0,00	0,00	0,00	0,00	0,00	0,00
02 Formazione professionale	0,00	0,00	0,00	0,00	0,00	0,00	0,00	0,00	0,00	0,00	0,00
03 Sostegno all'occupazione	0,00	0,00	0,00	0,00	0,00	0,00	0,00	0,00	0,00	0,00	0,00
04 Politica regionale unitaria per il lavoro e la formazione professionale	0,00	0,00	0,00	0,00	0,00	0,00	0,00	0,00	0,00	0,00	0,00
TOTALE MISSIONE 15 - Politiche per il lavoro e la formazione professionale	0,00	0,00	0,00	0,00	0,00	0,00	0,00	0,00	0,00	0,00	0,00

PROSPETTO DELLE SPESE PER MISSIONI, PROGRAMMI E MACROAGGREGATI
SPESE CORRENTI - PAGAMENTI C/RESIDUI

Allegato e) al Rendiconto - Spese per macroaggregati

Esercizio finanziario 2020

MISSIONI E PROGRAMMI \ MACROAGGREGATI	101	102	103	104	105	106	107	108	109	110	100
	Redditi da lavoro dipendente	Imposte e tasse a carico dell'ente	Acquisito di beni e servizi	Trasferimenti correnti	Trasferimenti di tributi	Fondi perequativi	Interessi passivi	Altre spese per redditi da capitale	Rimborsi e poste correttive delle entrate	Altre spese correnti	Totale
16 MISSIONE 16 - Agricoltura, politiche agroalimentari e pesca											
01 Sviluppo del settore agricolo e del sistema agroalimentare	0,00	0,00	0,00	0,00	0,00	0,00	0,00	0,00	0,00	0,00	0,00
02 Caccia e pesca	0,00	0,00	0,00	0,00	0,00	0,00	0,00	0,00	0,00	0,00	0,00
03 Politica regionale unitaria per l'agricoltura, i sistemi agroalimentari, la caccia e la pesca	0,00	0,00	0,00	0,00	0,00	0,00	0,00	0,00	0,00	0,00	0,00
TOTALE MISSIONE 16 - Agricoltura, politiche agroalimentari e pesca	0,00	0,00	0,00	0,00	0,00	0,00	0,00	0,00	0,00	0,00	0,00
17 MISSIONE 17 - Energia e diversificazione delle fonti energetiche											
01 Fonti energetiche	0,00	0,00	0,00	0,00	0,00	0,00	0,00	0,00	0,00	0,00	0,00
02 Politica regionale unitaria per l'energia e la diversificazione delle fonti energetiche	0,00	0,00	0,00	0,00	0,00	0,00	0,00	0,00	0,00	0,00	0,00
TOTALE MISSIONE 17 - Energia e diversificazione delle fonti energetiche	0,00	0,00	0,00	0,00	0,00	0,00	0,00	0,00	0,00	0,00	0,00
18 MISSIONE 18 - Relazioni con le altre autonomie territoriali e locali											
01 Relazioni finanziarie con le altre autonomie territoriali	0,00	0,00	0,00	0,00	0,00	0,00	0,00	0,00	0,00	0,00	0,00
02 Politica regionale unitaria per le relazioni finanziarie con le altre autonomie territoriali	0,00	0,00	0,00	0,00	0,00	0,00	0,00	0,00	0,00	0,00	0,00
TOTALE MISSIONE 18 - Relazioni con le altre autonomie territoriali e locali	0,00	0,00	0,00	0,00	0,00	0,00	0,00	0,00	0,00	0,00	0,00
19 MISSIONE 19 - Relazioni internazionali											
01 Relazioni internazionali e Cooperazione allo sviluppo	0,00	0,00	0,00	0,00	0,00	0,00	0,00	0,00	0,00	0,00	0,00
02 Cooperazione territoriale	0,00	0,00	0,00	0,00	0,00	0,00	0,00	0,00	0,00	0,00	0,00
TOTALE MISSIONE 19 - Relazioni internazionali	0,00	0,00	0,00	0,00	0,00	0,00	0,00	0,00	0,00	0,00	0,00
20 MISSIONE 20 - Fondi e accantonamenti											
01 Fondo di riserva	0,00	0,00	0,00	0,00	0,00	0,00	0,00	0,00	0,00	0,00	0,00
02 Fondo crediti di dubbia esigibilità	0,00	0,00	0,00	0,00	0,00	0,00	0,00	0,00	0,00	0,00	0,00

PROSPETTO DELLE SPESE PER MISSIONI, PROGRAMMI E MACROAGGREGATI
SPESE CORRENTI - PAGAMENTI C/RESIDUI

Allegato e) al Rendiconto - Spese per macroaggregati

Esercizio finanziario 2020

MISSIONI E PROGRAMMI \ MACROAGGREGATI	Redditi da lavoro dipendente	Imposte e tasse a carico dell'ente	Acquisto di beni e servizi	Trasferimenti correnti	Trasferimenti di tributi	Fondi perequativi	Interessi passivi	Altre spese per redditi da capitale	Rimborsi e poste correttive delle entrate	Altre spese correnti	Totale
	101	102	103	104	105	106	107	108	109	110	100
03 Altri fondi	0,00	0,00	0,00	0,00	0,00	0,00	0,00	0,00	0,00	0,00	0,00
TOTALE MISSIONE 20 - Fondi e accantonamenti	0,00	0,00	0,00	0,00	0,00	0,00	0,00	0,00	0,00	0,00	0,00
50 MISSIONE 50 - Debito pubblico	0,00	0,00	0,00	0,00	0,00	0,00	0,00	0,00	0,00	0,00	0,00
01 Quota interessi ammortamento mutui e prestiti obbligazionari	0,00	0,00	0,00	0,00	0,00	0,00	0,00	0,00	0,00	0,00	0,00
TOTALE MISSIONE 50 - Debito pubblico	0,00	0,00	0,00	0,00	0,00	0,00	0,00	0,00	0,00	0,00	0,00
60 MISSIONE 60 - Anticipazioni finanziarie	0,00	0,00	0,00	0,00	0,00	0,00	0,00	0,00	0,00	0,00	0,00
01 Restituzione anticipazioni di tesoreria	0,00	0,00	0,00	0,00	0,00	0,00	0,00	0,00	0,00	0,00	0,00
TOTALE MISSIONE 60 - Anticipazioni finanziarie	0,00	0,00	0,00	0,00	0,00	0,00	0,00	0,00	0,00	0,00	0,00
TOTALE MACROAGGREGATI	0,00	532,95	931.170,56	366.491,31	0,00	0,00	0,00	0,00	61.730,64	1.556,89	1.561.482,35

Allegato parte integrante - 21

PROSPETTO DELLE SPESE PER MISSIONI, PROGRAMMI E MACROAGGREGATI
SPESE IN CONTO CAPITALE E SPESE PER INCREMENTO DI ATTIVITA' FINANZIARIE
IMPEGNI

Esercizio finanziario 2020

Allegato e) al Rendiconto - Spese per macroaggregati

	201	202	203	204	205	200	301	302	303	304	300
MISSIONI E PROGRAMMI \ MACROAGGREGATI						Totale	Acquisizioni	Concessione	Concessione	Altre spese	Totale
	Tributi in conto	Investimenti	Contributi	Altri	Altre spese in	SPESE IN	di attivita'	crediti di	crediti di	per	SPESE PER
	capitale a carico	fissi lordi e	agli	trasferimenti	conto	CONTO	finanziarie	breve	medio - lungo	incremento di	INCREMENTO
	dell'ente	acquisto di	investimenti	in conto	capitale	CAPITALE		termine	termine	attività	DI ATTIVITA'
		terreni		capitale						finanziarie	FINANZIARIE
01 MISSIONE 01 - Servizi istituzionali, generali e di gestione	201	202	203	204	205	200	301	302	303	304	300
01 Organi istituzionali	0,00	0,00	0,00	0,00	0,00	0,00	0,00	0,00	0,00	0,00	0,00
02 Segreteria generale	0,00	0,00	0,00	0,00	0,00	0,00	0,00	0,00	0,00	0,00	0,00
03 Gestione economica, finanziaria, programmazione, provveditorato	0,00	521.051,31	0,00	0,00	0,00	521.051,31	0,00	0,00	0,00	0,00	0,00
04 Gestione delle entrate tributarie e servizi fiscali	0,00	0,00	0,00	0,00	0,00	0,00	0,00	0,00	0,00	0,00	0,00
05 Gestione dei beni demaniali e patrimoniali	0,00	0,00	0,00	0,00	0,00	0,00	0,00	0,00	0,00	0,00	0,00
06 Ufficio tecnico	0,00	0,00	0,00	0,00	0,00	0,00	0,00	0,00	0,00	0,00	0,00
07 Elezioni e consultazioni popolari - Anagrafe e stato civile	0,00	0,00	0,00	0,00	0,00	0,00	0,00	0,00	0,00	0,00	0,00
08 Statistica e sistemi informativi	0,00	685.224,84	0,00	0,00	0,00	685.224,84	0,00	0,00	0,00	0,00	0,00
09 Assistenza tecnica-amministrativa agli enti locali	0,00	0,00	0,00	0,00	0,00	0,00	0,00	0,00	0,00	0,00	0,00
10 Risorse umane	0,00	0,00	0,00	0,00	0,00	0,00	0,00	0,00	0,00	0,00	0,00
11 Altri servizi generali	0,00	0,00	0,00	0,00	0,00	0,00	0,00	0,00	0,00	0,00	0,00
12 Politica regionale unitaria per i servizi istituzionali, generali e di gestione	0,00	0,00	0,00	0,00	0,00	0,00	0,00	0,00	0,00	0,00	0,00
TOTALE MISSIONE 01 - Servizi istituzionali, generali e di gestione	0,00	1.206.276,15	0,00	0,00	0,00	1.206.276,15	0,00	0,00	0,00	0,00	0,00
TOTALE MACROAGGREGATI	0,00	1.206.276,15	0,00	0,00	0,00	1.206.276,15	0,00	0,00	0,00	0,00	0,00

Allegato parte integrante - 22

PROSPETTO DELLE SPESE PER MISSIONI, PROGRAMMI E MACROAGGREGATI
SPESE IN CONTO CAPITALE E SPESE PER INCREMENTO DI ATTIVITA' FINANZIARIE
PAGAMENTI IN C/COMPETENZA

Esercizio finanziario 2020

Allegato e) al Rendiconto - Spese per macroaggregati

	201	202	203	204	205	200	301	302	303	304	300
MISSIONI E PROGRAMMI \ MACROAGGREGATI						Totale	Acquisizioni	Concessione	Concessione	Altre spese	Totale
	Tributi in conto	Investimenti	Contributi	Altri	Altre spese in	SPESE IN	di attivita'	crediti di	crediti di	per	SPESE PER
	capitale a carico	fissi lordi e	agli	trasferimenti	conto	CONTO	finanziarie	brevi	medio - lungo	incremento di	INCREMENTO
	dell'ente	acquisto di	investimenti	in conto	capitale	CAPITALE		termine	termine	attività	DI ATTIVITA'
		terreni		capitale						finanziarie	FINANZIARIE
01 MISSIONE 01 - Servizi istituzionali, generali e di gestione	201	202	203	204	205	200	301	302	303	304	300
01 Organi istituzionali	0,00	0,00	0,00	0,00	0,00	0,00	0,00	0,00	0,00	0,00	0,00
02 Segreteria generale	0,00	0,00	0,00	0,00	0,00	0,00	0,00	0,00	0,00	0,00	0,00
03 Gestione economica, finanziaria, programmazione, provveditorato	0,00	262.055,07	0,00	0,00	0,00	262.055,07	0,00	0,00	0,00	0,00	0,00
04 Gestione delle entrate tributarie e servizi fiscali	0,00	0,00	0,00	0,00	0,00	0,00	0,00	0,00	0,00	0,00	0,00
05 Gestione dei beni demaniali e patrimoniali	0,00	0,00	0,00	0,00	0,00	0,00	0,00	0,00	0,00	0,00	0,00
06 Ufficio tecnico	0,00	0,00	0,00	0,00	0,00	0,00	0,00	0,00	0,00	0,00	0,00
07 Elezioni e consultazioni popolari - Amministrazione di Stato civile	0,00	0,00	0,00	0,00	0,00	0,00	0,00	0,00	0,00	0,00	0,00
08 Statistica e sistemi informativi	0,00	558.650,96	0,00	0,00	0,00	558.650,96	0,00	0,00	0,00	0,00	0,00
09 Assistenza tecnico-amministrativa agli enti locali	0,00	0,00	0,00	0,00	0,00	0,00	0,00	0,00	0,00	0,00	0,00
10 Risorse umane	0,00	0,00	0,00	0,00	0,00	0,00	0,00	0,00	0,00	0,00	0,00
11 Altri servizi generali	0,00	0,00	0,00	0,00	0,00	0,00	0,00	0,00	0,00	0,00	0,00
12 Politiche regionali unitarie per i servizi istituzionali, generali e di gestione	0,00	0,00	0,00	0,00	0,00	0,00	0,00	0,00	0,00	0,00	0,00
TOTALE MISSIONE 01 - Servizi istituzionali, generali e di gestione	0,00	820.706,03	0,00	0,00	0,00	820.706,03	0,00	0,00	0,00	0,00	0,00
TOTALE MACROAGGREGATI	0,00	820.706,03	0,00	0,00	0,00	820.706,03	0,00	0,00	0,00	0,00	0,00

Allegato parte integrante - 23

PROSPETTO DELLE SPESE PER MISSIONI, PROGRAMMI E MACROAGGREGATI
SPESE IN CONTO CAPITALE E SPESE PER INCREMENTO DI ATTIVITA' FINANZIARIE
PAGAMENTI IN C/RESIDUI

Esercizio finanziario 2020

Allegato e) al Rendiconto - Spese per macroaggregati

	201	202	203	204	205	200	301	302	303	304	300
MISSIONI E PROGRAMMI \ MACROAGGREGATI											
	Tributi in conto capitale a carico dell'ente	Investimenti fissi lordi e acquisto di terreni	Contributi agli investimenti	Altri trasferimenti in conto capitale	Altre spese in conto capitale	Totale SPESE IN CONTO CAPITALE	Acquisizioni di attività finanziarie	Concessione crediti di breve termine	Concessione crediti di medio - lungo termine	Altre spese per incremento di attività finanziarie	Totale SPESE PER INCREMENTO DI ATTIVITA' FINANZIARIE
01 MISSIONE 01 - Servizi istituzionali, generali e di gestione	0,00	0,00	0,00	0,00	0,00	0,00	0,00	0,00	0,00	0,00	0,00
01 Organi istituzionali	0,00	0,00	0,00	0,00	0,00	0,00	0,00	0,00	0,00	0,00	0,00
02 Segreteria generale	0,00	0,00	0,00	0,00	0,00	0,00	0,00	0,00	0,00	0,00	0,00
03 Gestione economica, finanziaria, programmazione, provveditorato	0,00	46.514,05	0,00	0,00	0,00	46.514,05	0,00	0,00	0,00	0,00	0,00
04 Gestione delle entrate tributarie e servizi fiscali	0,00	0,00	0,00	0,00	0,00	0,00	0,00	0,00	0,00	0,00	0,00
05 Gestione dei beni demaniali e patrimoniali	0,00	0,00	0,00	0,00	0,00	0,00	0,00	0,00	0,00	0,00	0,00
06 Ufficio tecnico	0,00	0,00	0,00	0,00	0,00	0,00	0,00	0,00	0,00	0,00	0,00
07 Elezioni e consultazioni popolari - Amministrazione elettorale e sistemi informativi	0,00	0,00	0,00	0,00	0,00	0,00	0,00	0,00	0,00	0,00	0,00
08 Statistica e sistemi informativi	0,00	267.178,97	0,00	0,00	0,00	267.178,97	0,00	0,00	0,00	0,00	0,00
09 Assistenza tecnico-amministrativa agli enti locali	0,00	0,00	0,00	0,00	0,00	0,00	0,00	0,00	0,00	0,00	0,00
10 Risorse umane	0,00	0,00	0,00	0,00	0,00	0,00	0,00	0,00	0,00	0,00	0,00
11 Altri servizi generali	0,00	0,00	0,00	0,00	0,00	0,00	0,00	0,00	0,00	0,00	0,00
12 Politica regionale unitaria per i servizi istituzionali, generali e di gestione	0,00	0,00	0,00	0,00	0,00	0,00	0,00	0,00	0,00	0,00	0,00
TOTALE MISSIONE 01 - Servizi istituzionali, generali e di gestione	0,00	313.693,02	0,00	0,00	0,00	313.693,02	0,00	0,00	0,00	0,00	0,00
TOTALE MACROAGGREGATI	0,00	313.693,02	0,00	0,00	0,00	313.693,02	0,00	0,00	0,00	0,00	0,00

Allegato parte integrante - 24

PROSPETTO DELLE SPESE PER MISSIONI, PROGRAMMI E MACROAGGREGATI
SPESE PER SERVIZI PER CONTO TERZI E PARTITE DI GIRO - IMPEGNI

Allegato e) al Rendiconto - Spese per macroaggregati

Esercizio finanziario 2020

MISSIONI E PROGRAMMI \ MACROAGGREGATI		Uscite per partite di giro	Uscite per conto terzi	Totale
		701	702	700
99	MISSIONE 99 - Servizi per conto terzi			
01	Servizi per conto terzi - Partite di giro	3.461.432,83	5.167,96	3.466.600,79
02	Anticipazioni per il finanziamento del sistema sanitario nazionale	0,00	0,00	0,00
	TOTALE MISSIONE 99 - Servizi per conto terzi	3.461.432,83	5.167,96	3.466.600,79
	TOTALE MACROAGGREGATI	3.461.432,83	5.167,96	3.466.600,79

Allegato parte integrante - 25

Allegato E) al Rendiconto - Spese per macroaggregati

RIEPILOGO SPESE PER TITOLI E MACROAGGREGATI

IMPEGNI

TITOLI E MACROAGGREGATI DI SPESA		Totale	di cui non ricorrenti
	TITOLO 1 - Spese correnti		
101	Redditi da lavoro dipendente	2.731,06	0,00
102	Imposte e tasse a carico dell'ente	52.418,32	0,00
103	Acquisto di beni e servizi	9.522.195,27	14.773,59
104	Trasferimenti correnti	6.984.498,38	1.572.923,67
105	Trasferimenti di tributi	0,00	0,00
106	Fondi perequativi	0,00	0,00
107	Interessi passivi	0,00	0,00
108	Altre spese per redditi da capitale	0,00	0,00
109	Rimborsi e poste correttive delle entrate	68.119,43	0,00
110	Altre spese correnti	120.266,49	0,00
100	Totale TITOLO 1	16.750.228,95	1.587.697,26
	TITOLO 2 - Spese in conto capitale		
201	Tributi in conto capitale a carico dell'ente	0,00	0,00
202	Investimenti fissi lordi e acquisto di terreni	1.206.276,15	0,00
203	Contributi agli investimenti	0,00	0,00
204	Altri trasferimenti in conto capitale	0,00	0,00
205	Altre spese in conto capitale	0,00	0,00
200	Totale TITOLO 2	1.206.276,15	0,00
	TITOLO 3 - Spese per incremento attività finanziarie		
301	Acquisizioni di attività finanziarie	0,00	0,00
302	Concessione crediti di breve termine	0,00	0,00
303	Concessione crediti di medio-lungo termine	0,00	0,00
304	Altre spese per incremento di attività finanziarie	0,00	0,00
300	Totale TITOLO 3	0,00	0,00
	TITOLO 4 - Rimborso Prestiti		
401	Rimborso di titoli obbligazionari	0,00	0,00
402	Rimborso prestiti a breve termine	0,00	0,00
403	Rimborso mutui e altri finanziamenti a medio lungo termine	0,00	0,00
404	Rimborso di altre forme di indebitamento	0,00	0,00
405	Fondo per rimborsi prestiti	0,00	0,00
400	Totale TITOLO 4	0,00	0,00
	TITOLO 5 - Chiusura Anticipazioni ricevute da istituto tesoriere/cassiere		
501	Chiusura Anticipazioni ricevute da istituto tesoriere/cassiere	0,00	0,00
500	Totale TITOLO 5	0,00	0,00
	TITOLO 7 - Uscite per conto terzi e partite di giro		
701	Uscite per partite di giro	3.461.432,83	3.715,02
702	Uscite per conto terzi	5.167,96	5.167,96
700	Totale TITOLO 7	3.466.600,79	8.882,98
	TOTALE IMPEGNI	21.423.105,89	1.596.580,24

ACCERTAMENTI ASSUNTI NELL'ESERCIZIO DI RIFERIMENTO E NEGLI ESERCIZI PRECEDENTI IMPUTATI ALL'ANNO

SUCCESSIVO CUI SI RIFERISCE IL RENDICONTO E SEGUENTI

TITOLE TIPOLOGIE DI ENTRATA	Anno successivo a quello cui si riferisce il rendiconto		Secondo anno successivo a quello cui si riferisce il rendiconto		Anni successivi
	Previsioni di competenza	Accertamenti	Previsioni di competenza del bilancio pluriennale	Accertamenti	
TITOLO 1 - Entrate correnti di natura tributaria, contributiva e perequativa					
10101 Tipologia 101: Imposte tasse e proventi assimilati	0,00	0,00	0,00	0,00	0,00
10102 Tipologia 102: Tributi destinati al finanziamento della sanità	0,00	0,00	0,00	0,00	0,00
10103 Tipologia 103: Tributi devoluti e regolati alle autonomie speciali	0,00	0,00	0,00	0,00	0,00
10104 Tipologia 104: Compartecipazioni di tributi	0,00	0,00	0,00	0,00	0,00
10301 Tipologia 301: Fondi perequativi da Amministrazioni Centrali	0,00	0,00	0,00	0,00	0,00
Totale TITOLO 1	0,00	0,00	0,00	0,00	0,00
TITOLO 2 - Trasferimenti correnti					
20101 Tipologia 101: Trasferimenti correnti da Amministrazioni pubbliche	17.831.124,38	0,00	17.831.124,38	0,00	0,00
20102 Tipologia 102: Trasferimenti correnti da Famiglie	0,00	0,00	0,00	0,00	0,00
20103 Tipologia 103: Trasferimenti correnti da Imprese	0,00	0,00	0,00	0,00	0,00
20104 Tipologia 104: Trasferimenti correnti da Istituzioni Sociali Private	0,00	0,00	0,00	0,00	0,00
20105 Tipologia 105: Trasferimenti correnti dall'Unione Europea e dal Resto del Mondo	32.000,00	0,00	32.000,00	0,00	0,00
Totale TITOLO 2	17.863.124,38	0,00	17.863.124,38	0,00	0,00
TITOLO 3 - Entrate extratributarie					
30100 Tipologia 100: Vendita di beni e servizi e proventi derivanti dalla gestione dei beni	0,00	0,00	0,00	0,00	0,00
30200 Tipologia 200: Proventi derivanti dall'attività di controllo e repressione delle irregolarità e degli illeciti	0,00	0,00	0,00	0,00	0,00
30300 Tipologia 300: Interessi attivi	8.000,00	0,00	8.000,00	0,00	0,00
30400 Tipologia 400: Altre entrate da redditi da capitale	0,00	0,00	0,00	0,00	0,00
30500 Tipologia 500: Rimborsi e altre entrate correnti	72.000,00	0,00	72.000,00	0,00	0,00
Totale TITOLO 3	80.000,00	46.200,00	80.000,00	45.200,00	0,00
TITOLO 4 - Entrate in conto capitale					
40100 Tipologia 100: Tributi in conto capitale	0,00	0,00	0,00	0,00	0,00
40200 Tipologia 200: Contributi agli investimenti	0,00	0,00	0,00	0,00	0,00
40300 Tipologia 300: Altri trasferimenti in conto capitale	0,00	0,00	0,00	0,00	0,00
40400 Tipologia 400: Entrate da alienazione di beni materiali e immateriali	0,00	0,00	0,00	0,00	0,00
40500 Tipologia 500: Altre entrate in conto capitale	0,00	0,00	0,00	0,00	0,00
Totale TITOLO 4	0,00	0,00	0,00	0,00	0,00

Allegato f) al Rendiconto - Accertamenti pluriennali
**ACCERTAMENTI ASSUNTI NELL'ESERCIZIO DI RIFERIMENTO E NEGLI ESERCIZI PRECEDENTI IMPUTATI ALL'ANNO
 SUCCESSIVO CUI SI RIFERISCE IL RENDICONTO E SEGUENTI**

TITOLE TIPOLOGIE DI ENTRATA	Anno successivo a quello cui si riferisce il rendiconto		Secondo anno successivo a quello cui si riferisce il rendiconto		Anni successivi Accertamenti
	Previsioni di competenza	Accertamenti	Previsioni di competenza del bilancio pluriennale	Accertamenti	
TITOLO 5 - Entrate da riduzione di attività finanziarie					
50100 Tipologia 100: Alienazione di attività finanziarie	0,00	0,00	0,00	0,00	0,00
50200 Tipologia 200: Riscossione di crediti di breve termine	0,00	0,00	0,00	0,00	0,00
50300 Tipologia 300: Riscossione crediti di medio-lungo termine	0,00	0,00	0,00	0,00	0,00
50400 Tipologia 400: Altre entrate per riduzione di attività finanziarie	0,00	0,00	0,00	0,00	0,00
50000 Totale TITOLO 5	0,00	0,00	0,00	0,00	0,00
TITOLO 6 - Accensione prestiti					
60100 Tipologia 100: Emissione di titoli obbligazionari	0,00	0,00	0,00	0,00	0,00
60200 Tipologia 200: Accensione Prestiti a breve termine	0,00	0,00	0,00	0,00	0,00
60300 Tipologia 300: Accensione Mutui e altri finanziamenti a medio lungo termine	0,00	0,00	0,00	0,00	0,00
60400 Tipologia 400: Altre forme di indebitamento	0,00	0,00	0,00	0,00	0,00
60000 Totale TITOLO 6	0,00	0,00	0,00	0,00	0,00
TITOLO 9 - Entrate per conto terzi e partite di giro					
90100 Tipologia 100: Entrate per partite di giro	4.082.000,00	47.500,00	4.082.000,00	0,00	0,00
90200 Tipologia 200: Entrate per conto terzi	117.000,00	0,00	117.000,00	0,00	0,00
90000 Totale TITOLO 9	4.199.000,00	47.500,00	4.199.000,00	0,00	0,00
TOTALE ACCERTAMENTI	22.142.124,38	93.700,00	22.142.124,38	45.200,00	0,00

**IMPEGNI ASSUNTI NELL'ESERCIZIO DI RIFERIMENTO E NEGLI ESERCIZI PRECEDENTI IMPUTATI ALL'ANNO
SUCCESSIVO CUI SI RIFERISCE IL RENDICONTO E SEGUENTI**

Allegato g) al Rendiconto - Impegni pluriennali

	Anno successivo a quello cui si riferisce il rendiconto		Secondo anno successivo a quello cui si riferisce il rendiconto		Anni successivi
	Previsioni di competenza	Impegni	Previsioni di competenza del bilancio pluriennale	Impegni	
TITOLO 1 - Spese correnti					
101 Redditi da lavoro dipendente	16.600,00	2.550,00	14.400,00	2.550,00	0,00
102 Imposte e tasse a carico dell'ente	62.000,00	2.300,00	60.000,00	0,00	0,00
103 Acquisto di beni e servizi	10.611.628,38	4.999.356,69	10.582.424,38	964.275,71	349.284,53
104 Trasferimenti correnti	6.285.416,00	4.950.144,08	6.283.166,00	108.100,00	0,00
105 Trasferimenti di tributi	0,00	0,00	0,00	0,00	0,00
106 Fondi perequativi	0,00	0,00	0,00	0,00	0,00
107 Interessi passivi	3.000,00	0,00	3.000,00	0,00	0,00
108 Altre spese per redditi da capitale	0,00	0,00	0,00	0,00	0,00
109 Rimborsi e poste correttive delle entrate	65.000,00	58.000,00	65.000,00	0,00	0,00
110 Altre spese correnti	390.480,00	123.693,61	501.134,00	16.460,00	16.460,00
Totale TITOLO 1	17.434.124,38	10.136.044,38	17.209.124,38	1.091.385,71	365.744,53
TITOLO 2 - Spese in conto capitale					
201 Tributi in conto capitale a carico dell'ente	0,00	0,00	0,00	0,00	0,00
202 Investimenti fissi lordi e acquisto di terreni	509.000,00	393.314,18	434.000,00	341.431,50	213.182,00
203 Contributi agli investimenti	0,00	0,00	0,00	0,00	0,00
204 Altri trasferimenti in conto capitale	0,00	0,00	0,00	0,00	0,00
205 Altre spese in conto capitale	0,00	0,00	0,00	0,00	0,00
Totale TITOLO 2	509.000,00	393.314,18	434.000,00	341.431,50	213.182,00
TITOLO 3 - Spese per incremento attività finanziarie					
301 Acquisizioni di attività finanziarie	0,00	0,00	0,00	0,00	0,00
302 Concessione crediti di breve termine	0,00	0,00	0,00	0,00	0,00
303 Concessione crediti di medio-lungo termine	0,00	0,00	0,00	0,00	0,00
304 Altre spese per incremento di attività finanziarie	0,00	0,00	0,00	0,00	0,00
Totale TITOLO 3	0,00	0,00	0,00	0,00	0,00
TITOLO 4 - Rimborso Prestiti					
401 Rimborso di titoli obbligazionari	0,00	0,00	0,00	0,00	0,00
402 Rimborso prestiti a breve termine	0,00	0,00	0,00	0,00	0,00
403 Rimborso mutui e altri finanziamenti a medio lungo termine	0,00	0,00	0,00	0,00	0,00

Allegato g) al Rendiconto - Impegni pluriennali
**IMPEGNI ASSUNTI NELL'ESERCIZIO DI RIFERIMENTO E NEGLI ESERCIZI PRECEDENTI IMPUTATI ALL'ANNO
 SUCCESSIVO CUI SI RIFERISCE IL RENDICONTO E SEGUENTI**

	TITOLI E MACROAGGREGATI DI SPESA	Anno successivo a quello cui si riferisce il rendiconto		Secondo anno successivo a quello cui si riferisce il rendiconto		Anni successivi
		Previsioni di competenza	Impegni	Previsioni di competenza del bilancio pluriennale	Impegni	
404	Rimborso di altre forme di indebitamento	0,00	0,00	0,00	0,00	0,00
405	Fondo per rimborsi prestiti	0,00	0,00	0,00	0,00	0,00
400	Totale TITOLO 4	0,00	0,00	0,00	0,00	0,00
501	TITOLO 5 - Chiusura Anticipazioni ricevute da istituto tesoreria/cassiere					
500	Chiusura Anticipazioni ricevute da istituto tesoreria/cassiere	0,00	0,00	0,00	0,00	0,00
	Totale TITOLO 5	0,00	0,00	0,00	0,00	0,00
701	TITOLO 7 - Uscite per conto terzi e partite di giro					
701	Uscite per partite di giro	4.082.000,00	47.500,00	4.082.000,00	0,00	0,00
702	Uscite per conto terzi	117.000,00	0,00	117.000,00	0,00	0,00
700	Totale TITOLO 7	4.199.000,00	47.500,00	4.199.000,00	0,00	0,00
	TOTALE IMPEGNI	22.142.124,38	10.576.858,56	22.142.124,38	1.432.817,21	578.920,53

Allegato parte integrante - 28

PROSPETTO DEI COSTI PER MISSIONE

Allegato h) al Rendiconto - Costi per missione

Missioni	Consumi materie prime				Prestazioni di servizi e Trasferimenti e contributi				Utilizzo di beni di terzi		Personale		Ammortamenti e svalutazioni				Accantonamenti			Oneri diversi di gestione	Totale componenti negativi della gestione
	Acquisito di materie prime e/o beni di consumo	Variazioni nelle rimanenze di materie prime e/o beni di consumo (+/-)	Prestazione di servizi	Trasferimenti corenti	Contributi agli investimenti ad altre amministrazioni pubbliche	Contributi agli investimenti ad altri soggetti	Utilizzo di beni di terzi	Personale	Ammortamenti immobilizzazioni Immateriali	Ammortamenti immobilizzazioni Materiali	Altre svalutazioni delle immobilizzazioni	Svalutazione dei crediti	Accantonamento per rischi	Altri accantonamenti	Oneri diversi di gestione						
01 Servizi istituzionali, generali e di gestione	140.413,10	190,24	8.635.728,61	6.584.498,38	0,00	0,00	746.053,56	2.731,06	396.908,52	229.925,81	0,00	0,00	50.178,42	0,00	2.401.804,24	17.027.431,94					
02 Giustizia	0,00	0,00	0,00	0,00	0,00	0,00	0,00	0,00	0,00	0,00	0,00	0,00	0,00	0,00	0,00	0,00					
03 Ordine pubblico e sicurezza	0,00	0,00	0,00	0,00	0,00	0,00	0,00	0,00	0,00	0,00	0,00	0,00	0,00	0,00	0,00	0,00					
04 Istruzione e diritto allo studio	0,00	0,00	0,00	0,00	0,00	0,00	0,00	0,00	0,00	0,00	0,00	0,00	0,00	0,00	0,00	0,00					
05 Tutela e valorizzazione dei beni e attività culturali	0,00	0,00	0,00	0,00	0,00	0,00	0,00	0,00	0,00	0,00	0,00	0,00	0,00	0,00	0,00	0,00					
06 Politiche giovanili, sport e tempo libero	0,00	0,00	0,00	0,00	0,00	0,00	0,00	0,00	0,00	0,00	0,00	0,00	0,00	0,00	0,00	0,00					
07 Turismo	0,00	0,00	0,00	0,00	0,00	0,00	0,00	0,00	0,00	0,00	0,00	0,00	0,00	0,00	0,00	0,00					
08 Assetto del territorio ed edilizia abitativa	0,00	0,00	0,00	0,00	0,00	0,00	0,00	0,00	0,00	0,00	0,00	0,00	0,00	0,00	0,00	0,00					
09 Sviluppo sostenibile e tutela del territorio e dell'ambiente	0,00	0,00	0,00	0,00	0,00	0,00	0,00	0,00	0,00	0,00	0,00	0,00	0,00	0,00	0,00	0,00					
10 Trasporti e diritto alla mobilità	0,00	0,00	0,00	0,00	0,00	0,00	0,00	0,00	0,00	0,00	0,00	0,00	0,00	0,00	0,00	0,00					
11 Soccorso Civile	0,00	0,00	0,00	0,00	0,00	0,00	0,00	0,00	0,00	0,00	0,00	0,00	0,00	0,00	0,00	0,00					
12 Diritti sociali, politiche sociali e famiglia	0,00	0,00	0,00	0,00	0,00	0,00	0,00	0,00	0,00	0,00	0,00	0,00	0,00	0,00	0,00	0,00					
13 Tutela della salute	0,00	0,00	0,00	0,00	0,00	0,00	0,00	0,00	0,00	0,00	0,00	0,00	0,00	0,00	0,00	0,00					
14 Sviluppo economico e competitività	0,00	0,00	0,00	0,00	0,00	0,00	0,00	0,00	0,00	0,00	0,00	0,00	0,00	0,00	0,00	0,00					
15 Politiche per il lavoro e la formazione professionale	0,00	0,00	0,00	0,00	0,00	0,00	0,00	0,00	0,00	0,00	0,00	0,00	0,00	0,00	0,00	0,00					
16 Agricoltura, politiche agroalimentari e pesca	0,00	0,00	0,00	0,00	0,00	0,00	0,00	0,00	0,00	0,00	0,00	0,00	0,00	0,00	0,00	0,00					
17 Energia e diversificazione delle fonti energetiche	0,00	0,00	0,00	0,00	0,00	0,00	0,00	0,00	0,00	0,00	0,00	0,00	0,00	0,00	0,00	0,00					
18 Relazioni con le altre autonomie territoriali e locali	0,00	0,00	0,00	0,00	0,00	0,00	0,00	0,00	0,00	0,00	0,00	0,00	0,00	0,00	0,00	0,00					
19 Relazioni internazionali	0,00	0,00	0,00	0,00	0,00	0,00	0,00	0,00	0,00	0,00	0,00	0,00	0,00	0,00	0,00	0,00					
20 Fondi e accantonamenti	0,00	0,00	0,00	0,00	0,00	0,00	0,00	0,00	0,00	0,00	0,00	0,00	0,00	0,00	0,00	0,00					
50 Debito pubblico	0,00	0,00	0,00	0,00	0,00	0,00	0,00	0,00	0,00	0,00	0,00	0,00	0,00	0,00	0,00	0,00					
60 Anticipazioni finanziarie	0,00	0,00	0,00	0,00	0,00	0,00	0,00	0,00	0,00	0,00	0,00	0,00	0,00	0,00	0,00	0,00					
99 Servizi per conto terzi	0,00	0,00	0,00	0,00	0,00	0,00	0,00	0,00	0,00	0,00	0,00	0,00	0,00	0,00	0,00	0,00					
TOTALE COSTI/ONERI	140.413,10	190,24	8.635.728,61	6.584.498,38	0,00	0,00	746.053,56	2.731,06	396.908,52	229.925,81	0,00	0,00	50.178,42	0,00	2.401.804,24	17.027.431,94					

PROSPETTO DEI COSTI PER MISSIONE

Allegato h) al Rendiconto - Costi per missione

Missioni	ONERI FINANZIARI		BETICHE DI VALORE ATTIVITA' FINANZIARIA				COMPONENTI ED ONERI STRAORDINARI					IMPOSTE		TOTALE COSTI PER MISSIONE
	Oneri finanziari	Totale Oneri finanziari	Svalutazioni	Totale rettifiche di valore attività finanziarie	Sopraavvenienze passive e insussistenze dell'attivo	Oneri straordinari	Altri oneri straordinari	Totale oneri straordinari	Imposte	Totale Imposte				
01 Servizi istituzionali, generali e di gestione	0,00	0,00	0,00	0,00	300,00	0,00	0,00	300,00	0,00	0,00	17.027.731,94			
02 Giustizia	0,00	0,00	0,00	0,00	0,00	0,00	0,00	0,00	0,00	0,00				
03 Ordine pubblico e sicurezza	0,00	0,00	0,00	0,00	0,00	0,00	0,00	0,00	0,00	0,00				
04 Istruzione e diritto allo studio	0,00	0,00	0,00	0,00	0,00	0,00	0,00	0,00	0,00	0,00				
05 Tutela e valorizzazione dei beni e attività culturali	0,00	0,00	0,00	0,00	0,00	0,00	0,00	0,00	0,00	0,00				
06 Politiche giovanili, sport e tempo libero	0,00	0,00	0,00	0,00	0,00	0,00	0,00	0,00	0,00	0,00				
07 Turismo	0,00	0,00	0,00	0,00	0,00	0,00	0,00	0,00	0,00	0,00				
08 Assetto del territorio ed edilizia abitativa	0,00	0,00	0,00	0,00	0,00	0,00	0,00	0,00	0,00	0,00				
09 Sviluppo sostenibile e tutela del territorio e dell'ambiente	0,00	0,00	0,00	0,00	0,00	0,00	0,00	0,00	0,00	0,00				
10 Trasporti e diritto alla mobilità	0,00	0,00	0,00	0,00	0,00	0,00	0,00	0,00	0,00	0,00				
11 Soccorso Civile	0,00	0,00	0,00	0,00	0,00	0,00	0,00	0,00	0,00	0,00				
12 Diritti sociali, politiche sociali e famiglia	0,00	0,00	0,00	0,00	0,00	0,00	0,00	0,00	0,00	0,00				
13 Tutela della salute	0,00	0,00	0,00	0,00	0,00	0,00	0,00	0,00	0,00	0,00				
14 Sviluppo economico e competitività	0,00	0,00	0,00	0,00	0,00	0,00	0,00	0,00	0,00	0,00				
15 Politiche per il lavoro e la formazione professionale	0,00	0,00	0,00	0,00	0,00	0,00	0,00	0,00	0,00	0,00				
16 Agricoltura, politiche agricoli e pesca	0,00	0,00	0,00	0,00	0,00	0,00	0,00	0,00	0,00	0,00				
17 Energia e diversificazione delle fonti energetiche	0,00	0,00	0,00	0,00	0,00	0,00	0,00	0,00	0,00	0,00				
18 Relazioni con le altre autonomie territoriali e locali	0,00	0,00	0,00	0,00	0,00	0,00	0,00	0,00	0,00	0,00				
19 Relazioni internazionali	0,00	0,00	0,00	0,00	0,00	0,00	0,00	0,00	0,00	0,00				
20 Fondi e accantonamenti	0,00	0,00	0,00	0,00	0,00	0,00	0,00	0,00	0,00	0,00				
50 Debito pubblico	0,00	0,00	0,00	0,00	0,00	0,00	0,00	0,00	0,00	0,00				
60 Anticipazioni finanziarie	0,00	0,00	0,00	0,00	0,00	0,00	0,00	0,00	0,00	0,00				
99 Servizi per conto terzi	0,00	0,00	0,00	0,00	0,00	0,00	0,00	0,00	0,00	0,00				
TOTALE COSTI/ONERI	0,00	0,00	0,00	0,00	300,00	0,00	0,00	300,00	0,00	0,00	17.027.731,94			

Allegato parte integrante - 29

Allegato D.L. 66/2014



RENDICONTO DELL'ASSEMBLEA LEGISLATIVA DELLA REGIONE EMILIA-ROMAGNA ANNO 2020

Allegato ai sensi del D. L. 66/2014 (art. 41)

Attestazione dei tempi di pagamento

Indicatore annuale di tempestività dei pagamenti

Allegato parte integrante - 30



Prospetto relativo all'art. 41, comma 1, "Attestazione dei tempi di pagamento"
D.L. 24 aprile 2014, n. 66, convertito con modificazioni dalla Legge 23 giugno 2014, n. 89

Si attesta che:

Anno 2020	Importo dei pagamenti relativi a transazioni commerciali effettuati dopo la scadenza dei termini previsti dal D. Lgs n. 231/2002: 300.772,92 euro
------------------	--------------------------------------------------------------------------------------------------------------------------------------------------------------

Indicatore annuale di tempestività dei pagamenti 2020

Pubblicato sul sito istituzionale dell'Assemblea al seguente indirizzo:

<http://trasparenza.regione.emilia-romagna.it/pagamenti-dellamministrazione/alpagamenti-amministrazione/indicatore-annuale-pagamenti-2020>

INDICATORE ANNUALE DI TEMPESTIVITA' DEI PAGAMENTI ANNO 2020	- 14,29 GIORNI
--------------------------------------------------------------------	-----------------------

L'indicatore annuale di tempestività dei pagamenti, come indicato dal D.P.C.M. 22 settembre 2014, è stato ottenuto attraverso un processo di tracciabilità della spesa ed è calcolato come "la somma, per ciascuna fattura emessa a titolo corrispettivo di una transazione commerciale, dei giorni effettivi intercorrenti tra la data di scadenza della fattura o richiesta equivalente di pagamento e la data di pagamento ai fornitori moltiplicata per l'importo dovuto, rapportata alla somma degli importi pagati nel periodo di riferimento" (art. 9, comma 3).

Misure adottate per consentire la tempestiva effettuazione dei pagamenti

Circolare Applicativa D. Lgs. n. 231/2002 come modificato dal D. Lgs n. 192/2012

NP.2014.1194 del 24 luglio 2014

Lotta contro i ritardi di pagamento nelle transazioni commerciali-Disposizioni normative operative e introduzione del registro delle fatture

La Responsabile del Servizio
Funzionamento e Gestione

Lea Maresca



La Rappresentante Legale
Presidente dell'Assemblea Legislativa della
Regione Emilia-Romagna

Emma Petitti

Allegato parte integrante - 31

TABELLA A - ESERCIZIO 2020
ELENCO VARIAZIONI APPORTATE AL BILANCIO DI PREVISIONE - PARTE ENTRATA

NUMERO ATTO	LEGGE	CAP.	COD. VAR.	STANZIAMENTI INIZIALI		VARIAZIONI IN AUMENTO		VARIAZIONI IN DIMINUIZIONE		STANZIAMENTI DEFINITIVI	
				COMPETENZA	CASSA	COMPETENZA	CASSA	COMPETENZA	CASSA	COMPETENZA	CASSA
2020 19		E00005	61	183.000,00	0,00	441.305,23				624.305,23	0,00
		E00007	61	0,00	0,00	538.740,65				538.740,65	0,00
		E20101	61	200,00	226,15		1.926,66			200,00	2.152,81
		E20104	61	96.000,00	128.838,49	30.178,42		1.214,29		126.178,42	127.624,20
		E20110	61	0,00	20.304,05			7.919,15		0,00	28.223,20
		E20114	61	125.000,00	127.131,27			1.314,15		125.000,00	125.817,12
		E20124	61	0,00	3.325,00			3.325,00		0,00	0,00
2020 45		E00001	10	0,00	7.077.359,60		683.371,83			0,00	7.760.731,43
		E00003	10	308.250,16	0,00	4.534.939,44				4.843.189,60	0,00
		E20101	10	200,00	226,15	7.800,00	7.800,00			8.000,00	8.026,15
		E20102	10	2.000,00	2.000,00	1.000,00	1.000,00			3.000,00	3.000,00
		E20124	10	0,00	3.325,00	15.000,00	15.000,00			15.000,00	18.325,00
		E21002	10	2.000,00	2.671,39	95.000,00	95.000,00			97.000,00	97.671,39
		E21030	10	0,00	0,00	20.000,00	20.000,00			20.000,00	20.000,00
		E21031	10	0,00	0,00	20.000,00	20.000,00			20.000,00	20.000,00
2020 64		E20107	21	32.000,00	42.200,00	2.000,00	2.000,00			34.000,00	44.200,00
2020 65		E20113	17	0,00	0,00	7.000,00	7.000,00			7.000,00	7.000,00
2020 68		E00003	45	308.250,16	0,00			71.538,10		236.712,06	0,00

TABELLA A - ESERCIZIO 2020
ELENCO VARIAZIONI APPORTATE AL BILANCIO DI PREVISIONE - PARTE ENTRATA

NUMERO ATTO	LEGGE	CAP.	COD. VAR.	STANZIAMENTI INIZIALI		VARIAZIONI IN AUMENTO		VARIAZIONI IN DIMINUIZIONE		STANZIAMENTI DEFINITIVI	
				COMPETENZA	CASSA	COMPETENZA	CASSA	COMPETENZA	CASSA	COMPETENZA	CASSA
TOTALE				5.712.963,74	861.017,64	71.538,10	5.853,44				

Allegato parte integrante - 32

TABELLA A - ESERCIZIO 2020**RIEPILOGO DELLE VARIAZIONI APPORTATE AL BILANCIO DI PREVISIONE - PARTE ENTRATA**

TIPO	DESCRIZIONE	COMPETENZA	CASSA
VARIAZIONI IN AUMENTO	DALLE LEGGI DI VARIAZIONI DI BILANCIO	4.693.739,44	842.171,83
	DALLE LEGGI SOSTANZIALI	0,00	0,00
	DALLE DELIBERAZIONI	1.019.224,30	18.845,81
	TOTALE VARIAZIONI IN AUMENTO	5.712.963,74	861.017,64
VARIAZIONI IN DIMINUZIONE	DALLE LEGGI DI	0,00	0,00
	VARIAZIONI DI	0,00	0,00
	BILANCIO	71.538,10	5.853,44
	TOTALE VARIAZIONI IN DIMINUZIONE	71.538,10	5.853,44
	VARIAZIONI NETTE DELLE ENTRATE ESERCIZIO 2020	5.641.425,64	855.164,20

Allegato parte integrante - 33

TABELLA B - ESERCIZIO 2020
ELENCO VARIAZIONI APPORTATE AL BILANCIO DI PREVISIONE - PARTE SPESA

NUMERO ATTO	LEGGE	CAP.	COD. VAR.	SPANZIAMENTI INIZIALI		VARIAZIONI IN AUMENTO		VARIAZIONI IN DIMINUIZIONE		SPANZIAMENTI DEFINITIVI		
				COMPETENZA	CASSA	COMPETENZA	CASSA	COMPETENZA	CASSA	COMPETENZA	CASSA	
2020 10												
			U10207	15	0,00	0,00	63.000,00	63.000,00			63.000,00	63.000,00
			U19909	15	63.000,00	63.000,00		63.000,00	63.000,00	0,00	0,00	0,00
2020 19												
			U10105	61	0,00	2.679,20			2.679,20		0,00	0,00
			U10203	61	1.923.000,00	2.114.000,00	7.973,32		49.036,91	1.930.973,32	2.064.963,09	2.064.963,09
			U10204	61	20.000,00	34.500,00			14.195,70		20.000,00	20.304,30
			U10206	61	4.727.700,00	4.992.806,03			262.026,55	4.727.700,00	4.730.779,48	4.730.779,48
			U10208	61	80.000,00	86.000,00			3.343,11	80.000,00	82.656,89	82.656,89
			U10214	61	146.000,00	146.600,00			200,00	146.000,00	146.400,00	146.400,00
			U10219	61	98.125,00	107.125,00			6.000,00	98.125,00	101.125,00	101.125,00
			U10220	61	13.200,00	14.727,80			1.527,80	13.200,00	13.200,00	13.200,00
			U10221	61	1.200,00	1.234,50			34,50	1.200,00	1.200,00	1.200,00
			U10222	61	96.965,00	109.965,00		2.900,00		96.965,00	112.865,00	112.865,00
			U10301	61	40.000,00	45.680,00			2.532,96	40.000,00	43.147,04	43.147,04
			U10302	61	6.000,00	8.000,00			2.000,00	6.000,00	6.000,00	6.000,00
			U10303	61	100,00	200,00			100,00	100,00	100,00	100,00
			U10306	61	25.000,00	39.560,51			13.282,21	25.000,00	26.278,30	26.278,30
			U10307	61	30.000,00	33.000,00			2.513,41	30.000,00	30.486,59	30.486,59
			U10308	61	30.000,00	33.000,00			2.925,85	30.000,00	30.074,15	30.074,15

TABELLA B - ESERCIZIO 2020
ELENCO VARIAZIONI APPORTATE AL BILANCIO DI PREVISIONE - PARTE SPESA

NUMERO ATTO	LEGGE	CAP.	COD. VAR.	SPANZIAMENTI INIZIALI		VARIAZIONI IN AUMENTO		VARIAZIONI IN DIMINUIZIONE		SPANZIAMENTI DEFINITIVI	
				COMPETENZA	CASSA	COMPETENZA	CASSA	COMPETENZA	CASSA	COMPETENZA	CASSA
U10309	61			84.000,00	116.750,00			3.500,00		84.000,00	113.250,00
U10310	61			93.000,00	127.147,72		903,22			93.000,00	128.050,94
U10401	61			72.000,00	86.693,58			10.544,68		72.000,00	76.148,90
U10405	61			56.344,00	56.344,00		1.976,14			56.344,00	58.320,14
U10407	61			121.490,38	134.532,43		30.243,80		34.535,23	151.734,18	169.067,66
U10414	61			30.000,00	38.443,14			8.443,14		30.000,00	30.000,00
U10501	61			180.000,00	208.438,92			693,63		180.000,00	207.745,29
U10502	61			110.000,00	158.234,80		732,00		18.157,98	110.732,00	140.076,82
U10506	61			10.000,00	13.000,00			3.000,00		10.000,00	10.000,00
U10508	61			25.000,00	28.754,85		18,50			25.000,00	28.773,35
U10602	61			25.000,00	32.001,33		7.001,33			32.001,33	32.001,33
U10603	61			10.000,00	12.488,00			2.488,00		10.000,00	10.000,00
U10604	61			76.500,00	108.017,33		18.637,36		9.910,51	95.137,36	98.106,82
U10606	61			13.000,00	13.000,00		1.911,77			13.000,00	14.911,77
U10609	61			50.000,00	55.545,13		7.302,48			50.000,00	62.847,61
U10613	61			26.000,00	34.000,00			6.000,00		26.000,00	28.000,00
U10616	61			115.000,00	141.000,00			16.000,00		115.000,00	125.000,00

TABELLA B - ESERCIZIO 2020
ELENCO VARIAZIONI APPORTATE AL BILANCIO DI PREVISIONE - PARTE SPESA

NUMERO ATTO	LEGGE	CAP.	COD. VAR.	SPANZIAMENTI INIZIALI		VARIAZIONI IN AUMENTO		VARIAZIONI IN DIMINUIZIONE		SPANZIAMENTI DEFINITIVI	
				COMPETENZA	CASSA	COMPETENZA	CASSA	COMPETENZA	CASSA	COMPETENZA	CASSA
U10617	61			137.000,00	137.000,00	2.989,00	28.877,93			139.989,00	165.877,93
U10618	61			55.000,00	56.576,45		1.601,75			55.000,00	58.178,20
U10621	61			2.000,00	5.500,00					2.000,00	2.000,00
U10623	61			49.000,00	63.902,05		9.218,55			49.000,00	73.120,60
U10624	61			323.000,00	433.206,00					323.000,00	429.798,00
U10625	61			20.000,00	26.019,00					20.000,00	23.914,00
U10626	61			292.000,00	411.030,00					292.000,00	395.642,00
U10640	61			10.000,00	14.378,28					10.000,00	10.344,44
U10641	61			96.000,00	110.815,96					96.000,00	96.000,00
U10643	61			34.000,00	87.317,20		101.682,80			34.000,00	189.000,00
U10644	61			5.000,00	5.650,00					5.000,00	5.000,00
U10650	61			95.340,04	122.544,24		17.686,00			113.026,04	130.726,04
U10651	61			30.000,00	43.392,00		3.900,00			33.900,00	43.392,00
U10652	61			30.000,00	61.937,86		7.568,10			37.568,10	48.531,00
U10654	61			155.000,00	269.638,60		76.362,35			8.390,00	261.248,60
U10704	61			48.800,00	48.800,00		3.971,54			52.771,54	70.258,59
U10707	61			60.000,00	65.000,00					60.000,00	64.375,00
U10710	61			10.000,00	12.520,32					10.000,00	12.587,68

TABELLA B - ESERCIZIO 2020
ELENCO VARIAZIONI APPORTATE AL BILANCIO DI PREVISIONE - PARTE SPESA

NUMERO ATTO	LEGGE	CAP.	COD. VAR.	SPANZIAMENTI INIZIALI		VARIAZIONI IN AUMENTO		VARIAZIONI IN DIMINUIZIONE		SPANZIAMENTI DEFINITIVI	
				COMPETENZA	CASSA	COMPETENZA	CASSA	COMPETENZA	CASSA	COMPETENZA	CASSA
U10715	61		61	40.000,00	40.000,00	3.467,37	3.501,77			43.467,37	43.501,77
U10801	61		61	5.000,00	6.035,40			1.035,40		5.000,00	5.000,00
U10802	61		61	0,00	6.762,52			6.762,52		0,00	0,00
U10805	61		61	201.000,00	264.240,85		21.864,06			201.000,00	286.104,91
U10806	61		61	10.000,00	13.933,46			2.684,88		10.000,00	11.248,58
U10807	61		61	50.000,00	63.447,61			11.085,89		50.000,00	52.361,72
U10808	61		61	387.000,00	494.156,35			65.763,72		387.000,00	428.392,63
U10809	61		61	175.000,00	248.078,89	84.000,00	28.355,36			259.000,00	276.434,25
U10810	61		61	21.000,00	26.756,48		4.500,00			21.000,00	31.256,48
U10812	61		61	0,00	12.291,50			12.291,50		0,00	0,00
U10813	61		61	365.000,00	437.846,11			29.134,36		365.000,00	408.711,75
U10841	61		61	545.000,00	575.135,38		140.868,29			545.000,00	716.003,67
U10842	61		61	1.000,00	1.292,69			282,55		1.000,00	1.010,14
U10843	61		61	22.500,00	26.064,36			129,39		22.500,00	25.934,97
U10844	61		61	150.000,00	291.511,02	159.150,74	20.958,23			309.150,74	312.469,25
U10846	61		61	93.000,00	120.307,36	3.371,62		4.707,02		96.371,62	115.600,34
U10860	61		61	5.000,00	7.438,41			2.395,20		5.000,00	5.043,21

TABELLA B - ESERCIZIO 2020
ELENCO VARIAZIONI APPORTATE AL BILANCIO DI PREVISIONE - PARTE SPESA

NUMERO ATTO	LEGGE	CAP.	COD. VAR.	SPANZIAMENTI INIZIALI		VARIAZIONI IN AUMENTO		VARIAZIONI IN DIMINUIZIONE		SPANZIAMENTI DEFINITIVI	
				COMPETENZA	CASSA	COMPETENZA	CASSA	COMPETENZA	CASSA	COMPETENZA	CASSA
U10862	61		61	2.000,00	2.128,54		484,42			2.000,00	2.612,96
U10870	61		61	566.500,00	721.523,98	6.816,70	95,54			573.316,70	721.619,52
U10871	61		61	40.000,00	43.303,30			1.722,18		40.000,00	41.581,12
U10872	61		61	20.000,00	23.397,58			3.397,58		20.000,00	20.000,00
U11301	61		61	65.000,00	115.997,10			18.140,00		65.000,00	97.857,10
U11302	61		61	90.000,00	113.296,82			2.425,13		90.000,00	110.871,69
U11316	61		61	20.000,00	30.000,00		10.000,00			20.000,00	40.000,00
U11401	61		61	31.271,60	51.271,60			4.000,00		31.271,60	47.271,60
U11402	61		61	4.000,00	6.000,00			2.000,00		4.000,00	4.000,00
U11405	61		61	18.000,00	38.000,00			6.500,00		18.000,00	31.500,00
U11408	61		61	20.000,00	24.000,00			2.000,00		20.000,00	22.000,00
U11410	61		61	150.000,00	178.418,52			28.418,52		150.000,00	150.000,00
U11412	61		61	30.000,00	30.804,60			804,60		30.000,00	30.000,00
U11414	61		61	83.500,00	103.042,00			19.542,00		83.500,00	83.500,00
U11420	61		61	120.000,00	211.469,36	7.434,00		42.885,36		127.434,00	168.584,00
U11901	61		61	96.000,00	142.000,00		15.730,64			96.000,00	157.730,64
U20101	61		61	13.000,00	29.763,31		8.974,71			13.000,00	38.738,02
U20102	61		61	15.000,00	15.000,00		1.278,56			15.000,00	16.278,56

TABELLA B - ESERCIZIO 2020
ELENCO VARIAZIONI APPORTATE AL BILANCIO DI PREVISIONE - PARTE SPESA

NUMERO ATTO	LEGGE	CAP.	COD. VAR.	SPANZIAMENTI INIZIALI		VARIAZIONI IN AUMENTO		VARIAZIONI IN DIMINUIZIONE		SPANZIAMENTI DEFINITIVI	
				COMPETENZA	CASSA	COMPETENZA	CASSA	COMPETENZA	CASSA	COMPETENZA	CASSA
2020 45											
		U10104	10	20.000,00	20.000,00	95.000,00	95.000,00	70.000,00	70.000,00	115.000,00	115.000,00
		U10206	10	4.727.700,00	4.992.806,03			70.000,00	70.000,00	4.657.700,00	4.922.806,03
		U10208	10	80.000,00	86.000,00			49.000,00	49.000,00	31.000,00	37.000,00
		U10214	10	146.000,00	146.600,00			58.000,00	58.000,00	88.000,00	88.600,00
		U10222	10	96.965,00	109.965,00	30.000,00	30.000,00			126.965,00	139.965,00
		U10320	10	6.000,00	6.000,00	4.000,00	4.000,00			10.000,00	10.000,00
		U10407	10	121.490,38	134.532,43	1.119,60	1.119,60			122.609,98	135.652,03
		U10600	10	0,00	0,00	2.000,00	2.000,00			2.000,00	2.000,00
2020 33											
		U10870	13	566.500,00	721.523,98	40.000,00	40.000,00			606.500,00	761.523,98
		U19906	13	40.000,00	40.000,00			40.000,00	40.000,00	0,00	0,00
2020 45											
		U21010	61	310.000,00	310.000,00			11.390,93		310.000,00	321.390,93
		U21004	61	2.800.000,00	2.800.756,21			169,10		2.800.000,00	2.800.925,31
		U20112	61	449.000,00	785.503,47	170.958,04	84.416,01			619.958,04	869.919,48
		U20121	61	50.000,00	50.000,00	16.864,20	20.666,98			66.864,20	70.666,98
		U20106	61	0,00	16.973,25	71.817,19	71.817,19			71.817,19	88.790,44
		U20111	61	90.000,00	104.854,32			2.591,68		90.000,00	107.446,00
		U20103	61	25.000,00	319.666,23	279.101,22		15.565,01		304.101,22	304.101,22

TABELLA B - ESERCIZIO 2020
ELENCO VARIAZIONI APPORTATE AL BILANCIO DI PREVISIONE - PARTE SPESA

NUMERO ATTO	LEGGE	CAP.	COD. VAR.	SPANZIAMENTI INIZIALI		VARIAZIONI IN AUMENTO		VARIAZIONI IN DIMINUIZIONE		SPANZIAMENTI DEFINITIVI	
				COMPETENZA	CASSA	COMPETENZA	CASSA	COMPETENZA	CASSA	COMPETENZA	CASSA
U10606	10		10	13.000,00	13.000,00			1.911,77		13.000,00	11.088,23
U10607	10		10	0,00	0,00	5.000,00		5.000,00		5.000,00	5.000,00
U10608	10		10	11.000,00	11.317,40			1.911,77		11.000,00	13.229,17
U10611	10		10	8.000,00	15.000,00			1.000,00		1.000,00	14.000,00
U10621	10		10	2.000,00	5.500,00			1.440,00		1.440,00	4.060,00
U10622	10		10	1.000,00	1.000,00	1.440,00		1.440,00		2.440,00	2.440,00
U10624	10		10	323.000,00	433.206,00	31.666,00		31.666,00		354.666,00	464.872,00
U10643	10		10	34.000,00	87.317,20	21.524,21		21.524,21		55.524,21	108.841,41
U10654	10		10	155.000,00	269.638,60	2.000,00		2.000,00		157.000,00	271.638,60
U10704	10		10	48.800,00	48.800,00	20.000,00		20.000,00		68.800,00	68.800,00
U10707	10		10	60.000,00	65.000,00			40.000,00		40.000,00	25.000,00
U10710	10		10	10.000,00	12.520,32	10.000,00		10.000,00		20.000,00	22.520,32
U10711	10		10	8.000,00	8.000,00	8.000,00		8.000,00		16.000,00	16.000,00
U10806	10		10	10.000,00	13.933,46	1.000,00		1.000,00		11.000,00	14.933,46
U10807	10		10	50.000,00	63.447,61	5.000,00		5.000,00		55.000,00	68.447,61
U10808	10		10	387.000,00	494.156,35	27.000,00		27.000,00		414.000,00	521.156,35
U10810	10		10	21.000,00	26.756,48	15.000,00		15.000,00		36.000,00	41.756,48
U10813	10		10	365.000,00	437.846,11	10.000,00		10.000,00		375.000,00	447.846,11

TABELLA B - ESERCIZIO 2020
ELENCO VARIAZIONI APPORTATE AL BILANCIO DI PREVISIONE - PARTE SPESA

NUMERO ATTO	LEGGE	CAP.	COD. VAR.	SPANZIAMENTI INIZIALI		VARIAZIONI IN AUMENTO		VARIAZIONI IN DIMINUIZIONE		SPANZIAMENTI DEFINITIVI	
				COMPETENZA	CASSA	COMPETENZA	CASSA	COMPETENZA	CASSA	COMPETENZA	CASSA
U10844	10		10	150.000,00	291.511,02	21.000,00	21.000,00			171.000,00	312.511,02
U10847	10		10	0,00	0,00	157.000,00	157.000,00			157.000,00	157.000,00
U10860	10		10	5.000,00	7.438,41	4.000,00	4.000,00			9.000,00	11.438,41
U10862	10		10	2.000,00	2.128,54	2.000,00	2.000,00			4.000,00	4.128,54
U10870	10		10	566.500,00	721.523,98	268.000,00	268.000,00			834.500,00	989.523,98
U10871	10		10	40.000,00	43.303,30	35.000,00	35.000,00			75.000,00	78.303,30
U10872	10		10	20.000,00	23.397,58	2.000,00	2.000,00			22.000,00	25.397,58
U11300	10		10	0,00	0,00	7.000,00	7.000,00			7.000,00	7.000,00
U11401	10		10	31.271,60	51.271,60	5.000,00	5.000,00			36.271,60	56.271,60
U11402	10		10	4.000,00	6.000,00	4.000,00	4.000,00			0,00	2.000,00
U11405	10		10	18.000,00	38.000,00	14.000,00	14.000,00			32.000,00	52.000,00
U11406	10		10	10.000,00	10.000,00			10.000,00	10.000,00	0,00	0,00
U11414	10		10	83.500,00	103.042,00	13.500,00	13.500,00			97.000,00	116.542,00
U11420	10		10	120.000,00	211.469,36	8.000,00	8.000,00			128.000,00	219.469,36
U19901	10		10	178.561,00	178.561,00	250.000,00	250.000,00			428.561,00	428.561,00
U19904	10		10	0,00	0,00	1.500.059,81	1.500.059,81			1.500.059,81	1.500.059,81
U19906	10		10	40.000,00	40.000,00	40.000,00	40.000,00			80.000,00	80.000,00

TABELLA B - ESERCIZIO 2020
ELENCO VARIAZIONI APPORTATE AL BILANCIO DI PREVISIONE - PARTE SPESA

NUMERO ATTO	LEGGE	CAP.	COD. VAR.	SPANZIAMENTI INIZIALI		VARIAZIONI IN AUMENTO		VARIAZIONI IN DIMINUIZIONE		SPANZIAMENTI DEFINITIVI	
				COMPETENZA	CASSA	COMPETENZA	CASSA	COMPETENZA	CASSA	COMPETENZA	CASSA
U1907	10			0,00	0,00			41.538,37		0,00	-41.538,37
U1909	10			63.000,00	63.000,00	1.370.869,82	1.370.869,82			1.433.869,82	1.433.869,82
U1913	10			0,00	0,00	590.000,00	590.000,00			590.000,00	590.000,00
U1920	10			0,00	0,00			30.178,42		30.178,42	30.178,42
U20101	10			13.000,00	29.763,31		20.000,00			20.000,00	33.000,00
U20102	10			15.000,00	15.000,00		10.000,00			10.000,00	25.000,00
U20103	10			25.000,00	319.666,23		25.000,00			25.000,00	50.000,00
U20111	10			90.000,00	104.854,32		80.000,00			80.000,00	170.000,00
U20112	10			449.000,00	785.503,47		80.000,00			80.000,00	529.000,00
U21002	10			2.000,00	2.000,00		95.000,00			95.000,00	97.000,00
U21014	10			40.000,00	40.000,00				114,69		40.000,00
U21030	10			0,00	0,00		20.000,00			20.000,00	20.000,00
U21031	10			0,00	0,00		20.000,00			20.000,00	20.000,00
2020 48											
U10104	28			20.000,00	20.000,00			20.000,00		20.000,00	0,00
U10624	28			323.000,00	433.206,00		63.478,00			63.478,00	386.478,00
U10625	28			20.000,00	26.019,00			4.793,00		4.793,00	15.207,00
U10626	28			292.000,00	411.030,00			46.685,00		46.685,00	245.315,00
U11410	28			150.000,00	178.418,52		35.881,00			35.881,00	185.881,00
											214.299,52

TABELLA B - ESERCIZIO 2020
ELENCO VARIAZIONI APPORTATE AL BILANCIO DI PREVISIONE - PARTE SPESA

NUMERO ATTO	LEGGE	CAP.	COD. VAR.	SPANZIAMENTI INIZIALI		VARIAZIONI IN AUMENTO		VARIAZIONI IN DIMINUIZIONE		SPANZIAMENTI DEFINITIVI	
				COMPETENZA	CASSA	COMPETENZA	CASSA	COMPETENZA	CASSA	COMPETENZA	CASSA
2020 64	U11412	28	28	30.000,00	30.804,60			28.291,00	28.291,00	1.709,00	2.513,60
				83.500,00	103.042,00	410,00	410,00			83.910,00	103.452,00
2020 64	U10611	21	21	8.000,00	15.000,00	1.500,00	1.500,00				
										9.500,00	16.500,00
2020 65	U11305	21	21	0,00	0,00	500,00	500,00				
										500,00	500,00
2020 65	U10711	28	28	8.000,00	8.000,00			2.500,00	2.500,00	4.400,00	4.400,00
										1.100,00	1.100,00
2020 68	U10716	28	28	0,00	0,00	2.500,00	2.500,00				
										2.500,00	2.500,00
2020 68	U10718	29	29	0,00	0,00	1.000,00	1.000,00				
										1.000,00	1.000,00
2020 68	U10719	29	29	0,00	0,00	100,00	100,00				
										100,00	100,00
2020 68	U19900	17	17	0,00	0,00	7.000,00	7.000,00				
										7.000,00	7.000,00
2020 81	U10407	45	45	121.490,38	134.532,43	27.131,82	27.131,82				
										148.622,20	161.664,25
2020 81	U10654	45	45	155.000,00	269.638,60			61.640,04	61.640,04	93.359,96	207.998,56
										40.000,00	40.000,00
2020 81	U19907	18	18	0,00	0,00			71.538,10	71.538,10	0,00	71.538,10
										33.158,64	33.158,64
2020 81	U10104	80	80	20.000,00	20.000,00						
										20.000,00	40.000,00
2020 81	U10207	14	14	0,00	0,00	9.863,86	9.863,86				
										9.863,86	9.863,86

TABELLA B - ESERCIZIO 2020
ELENCO VARIAZIONI APPORTATE AL BILANCIO DI PREVISIONE - PARTE SPESA

NUMERO ATTO	LEGGE	CAP.	COD. VAR.	SPANZIAMENTI INIZIALI		VARIAZIONI IN AUMENTO		VARIAZIONI IN DIMINUIZIONE		SPANZIAMENTI DEFINITIVI	
				COMPETENZA	CASSA	COMPETENZA	CASSA	COMPETENZA	CASSA	COMPETENZA	CASSA
			U11300	80	0,00	0,00	9.999,73			0,00	9.999,73
			U19901	14	178.561,00	178.561,00		9.863,86		9.863,86	168.697,14
			U19907	80	0,00	0,00			29.999,73		-29.999,73
2020 107			U10211	14	0,00	0,00	14.773,59		14.773,59		14.773,59
			U19901	14	178.561,00	178.561,00		14.773,59		14.773,59	163.787,41
2020 277			U10650	28	95.340,04	122.544,24		29.000,00		29.000,00	66.340,04
			U10651	28	30.000,00	43.392,00		20.000,00		20.000,00	10.000,00
			U10652	28	30.000,00	61.937,86		15.000,00		15.000,00	46.937,86
			U10654	28	155.000,00	269.638,60		64.000,00		64.000,00	219.000,00
			U10871	14	40.000,00	43.303,30		20.500,00		20.500,00	60.500,00
			U10872	14	20.000,00	23.397,58		3.000,00		3.000,00	23.000,00
			U19901	14	178.561,00	178.561,00		148.500,00		148.500,00	30.061,00
			U20103	14	25.000,00	319.666,23		110.000,00		110.000,00	135.000,00
			U20112	14	449.000,00	785.503,47		15.000,00		15.000,00	464.000,00
2020 336			U10219	28	98.125,00	107.125,00		60.000,00		60.000,00	38.125,00
			U10222	28	96.965,00	109.965,00		60.000,00		60.000,00	169.965,00
2020 510			U10844	14	150.000,00	291.511,02		10.000,00		10.000,00	160.000,00
			U19901	14	178.561,00	178.561,00		10.000,00		10.000,00	168.561,00

TABELLA B - ESERCIZIO 2020
ELENCO VARIAZIONI APPORTATE AL BILANCIO DI PREVISIONE - PARTE SPESA

NUMERO ATTO	LEGGE	CAP.	COD. VAR.	SPANZIAMENTI INIZIALI		VARIAZIONI IN AUMENTO		VARIAZIONI IN DIMINUIZIONE		SPANZIAMENTI DEFINITIVI	
				COMPETENZA	CASSA	COMPETENZA	CASSA	COMPETENZA	CASSA	COMPETENZA	CASSA
2020 593											
			U19901 14	178.561,00	178.561,00			191.400,00	191.400,00		
			U20103 13	25.000,00	319.666,23	191.400,00	191.400,00				
2020 640											
			U10407 28	121.490,38	134.532,43			10.469,61	10.469,61		
			U10410 28	73.200,00	73.200,00	10.469,61	10.469,61				
2020 669											
			U10208 14	80.000,00	86.000,00	2.000,00	2.000,00				
			U10407 28	121.490,38	134.532,43			1.600,00	1.600,00		
			U10410 28	73.200,00	73.200,00	1.600,00	1.600,00				
			U10502 28	110.000,00	158.234,80			5.000,00	5.000,00		
			U10506 28	10.000,00	13.000,00	5.000,00	5.000,00				
			U19901 14	178.561,00	178.561,00			2.000,00	2.000,00		
			U20102 28	15.000,00	15.000,00			6.000,00	6.000,00		
			U20103 28	25.000,00	319.666,23	12.000,00	12.000,00				
			U20105 28	10.000,00	10.000,00			6.000,00	6.000,00		
2020 741											
			U20102 28	15.000,00	15.000,00	2.500,00	2.500,00				
			U20105 28	10.000,00	10.000,00			2.500,00	2.500,00		
			TOTALE	6.714.981,74	6.506.799,74	1.073.556,10	1.938.137,58				

Allegato parte integrante - 34

TABELLA B - ESERCIZIO 2020
RIEPILOGO DELLE VARIAZIONI APPORTATE AL BILANCIO DI PREVISIONE - PARTE SPESA

TIPO	DESCRIZIONE	COMPETENZA	CASSA
VARIAZIONI IN AUMENTO	DALLE LEGGI DI VARIAZIONI DI BILANCIO	4.957.357,86	4.959.384,32
	DALLE LEGGI SOSTANZIALI	0,00	0,00
	DALLE DELIBERAZIONI	1.757.623,88	1.547.415,42
	TOTALE VARIAZIONI IN AUMENTO	6.714.981,74	6.506.799,74
VARIAZIONI IN DIMINUZIONE	DALLE LEGGI DI	233.440,00	276.890,14
	VARIAZIONI DI	0,00	0,00
	BILANCIO	840.116,10	1.661.247,44
	TOTALE VARIAZIONI IN DIMINUZIONE	1.073.556,10	1.938.137,58
	VARIAZIONI NETTE DELLE SPESE ESERCIZIO 2020	5.641.425,64	4.568.662,16

ELENCO ANALITICO DEI CAPITOLI DI SPESA FINANZIATI DA RISORSE VINCOLATE RAPPRESENTATE NEL PROSPETTO DEL RISULTATO DI AMMINISTRAZIONE (*)

Cap. di entrata	Descr.	Capitolo di spesa contabile	Descr.	Risorse vinc. nel risultato di amministrazione al 1/1/2020	Risorse vincolate applicate al bilancio 2020	Entrate vincolate accertate nell'esercizio 2020	Impegni eserc. 2020 finanziati da entrate vincolate accertate nell'esercizio o da quote vincolate del risultato di amministrazione	Fondo plur. vinc. al 31/12/2020 finanziato da entrate vincolate accertate nell'esercizio o da quote vincolate del risultato di amministrazione	Cancellazione di residui attivi vincolati o eliminazione del vincolo su quote del risultato di amministrazione (*) o passivi finanziari da risorse vincolate (*) (gestione dei residui)	Cancellazione nell'esercizio 2020 di impegni finanziati dal fondo pluriennale vincolato dopo l'approvazione del rendiconto dell'esercizio 2019 non rimpiegati nell'esercizio 2020	Risorse vincolate nel bilancio al 31/12/2020	Risorse vincolate nel risultato di amministrazione al 31/12/2020
				(a)	(b)	(c)	(d)	(e)	(f)	(g)	(h)=(b)+(-)(d)+(+)(g)	(i)=(a)+(-)(f)+(+)(g)
Vincoli derivanti dalla legge												
Totale vincoli derivanti dalla legge (I/1)				0,00	0,00	0,00	0,00	0,00	0,00	0,00	0,00	0,00
Vincoli derivanti da Trasferimenti												
E20107	TRASFERIMENTI DALL'UNIONE EUROPEA	U10611	TRASF. AD AMM.LOCALI PER ATT. IN CAMPO EU. FONDI UE	11.271,60	11.271,60	34.000,00	0,00	0,00	0,00	0,00	45.271,60	45.271,60
		U11305	ALTRI SERVIZI CENTRO EUROPE - FONDI UE				9,09	0,00	0,00	0,00	7.000,00	7.000,00
		U11401	TRASF. A SIST. IN SOC. I PRIV. - CENTRO EUROPE - FONDI UE				21.529,35	0,00	-1.163,69	0,00	21.529,35	20.365,66
E20108	TRASFERIMENTI DA A.G.C.M. PER FUNZIONI DELEGATE AL CO.RE.COM.			130.701,42	130.701,42	182.240,38	0,00	0,00	0,00	0,00	312.941,80	312.941,80
		U10406	TRASFERIMENTI AD ENTI LOCALI PER FUNZIONI DELEGATE				5.500,00	0,00	0,00	0,00	5.500,00	5.500,00
		U10407	SPESA PER L'ESERCIZIO DI FUNZIONI DELEGATE AL CO.RE.COM.				73.858,00	3.441,62	0,00	0,00	77.299,62	77.299,62
		U10410	ACQUISTO DI BENI PER FUNZIONI DELEGATE AL CO.RE.COM.					85.269,61	0,00	0,00	85.269,61	85.269,61
		U10411	TRASF. TI AD ASSOCIAZ. ISTITUZ. CO.RE.COM. FUNZ. DELEG.				0,00	0,00	0,00	0,00	0,00	0,00
		U10414	TRASFERIMENTO ALLA GIUNTA REGIONALE FONDI A.C.M.				0,00	0,00	0,00	0,00	0,00	0,00
Totale vincoli derivanti da trasferimenti (I/2)				141.973,02	141.973,02	216.240,38	107.896,44	88.711,23	-1.163,69	0,00	161.605,73	162.769,42

Cap. di entrata	Descr.	Capitolo di spesa correlato	Descr.	Risorse vinc. nel risultato di amministrazione al 31/12/2020	Risorse vincolate applicate al bilancio dell'esercizio 2020	Entrate vincolate accertate nell'esercizio 2020	Impegni eserc. 2020 finanziati da entrate vincolate accertate nel risultato di amministrazione	Fondo plur. vinc. al 31/12/2020 finanziato da entrate vincolate accertate nell'esercizio o da quote vincolate del risultato di amministrazione	Cancellazione di residui attivi vincolati o eliminazione del vincolo su quote del risultato di amministrazione (-) e cancellazione di residui passivi finanziati da risorse vincolate (-) (gestione dei residui)	Cancellazione nell'esercizio 2020 di impegni finanziati dal fondo plurivalente vincolato dopo l'approvazione del rendiconto dell'esercizio 2019 non rimpagati nell'esercizio 2020	Risorse vincolate nel bilancio al 31/12/2020	Risorse vincolate nel risultato di amministrazione al 31/12/2020
				(a)	(b)	(c)	(d)	(e)	(f)	(g)	(h)=(a)+(c)-(d)+(e)+(g)	(i)=(a)+(c)-(d)-(e)-(f)+(g)
Vincoli derivanti da finanziamenti												
Totale vincoli derivanti da finanziamenti (I/3)												
Vincoli formalmente attribuiti dall'ente												
	TRASFERIMENTI DA REGIONE PER FUNZIONI DELLA CONSULENZA DEGLI EMILIANO ROMAGNOLI NEL MONDO		SPSE PER I COMPONENTI LA CONSULENZA ED IL COMITATO	98.224,21	98.224,21	408.000,00	0,00	0,00	0,00	0,00	506.224,21	506.224,21
		U10640	SPSE PER I COMPONENTI LA CONSULENZA ED IL COMITATO				0,00	0,00	0,00	0,00	-	-
		U10641	SPSE PER IL FUNZIONAMENTO DELLA CONSULENZA E CONF.				0,00	0,00	0,00	0,00	-	-
		U10642	SPSE PER BENI DI CONSUMO A FAV. EMILIANO ROM.				0,00	0,00	0,00	0,00	0,00	0,00
		U10643	SPSE PREST. SPECIALISTICHE A FAV. EMILIANO ROMAGNOLI				55.000,00	0,00	0,00	0,00	-	55.000,00
		U10644	SPSE RAPPRESENTANZA ED ALTRI SERVIZI, EM. ROM. ESTE				0,00	0,00	0,00	0,00	-	-
		U10645	SPSE INTERVENTI A FAV. EMILIANO ROMAGNOLI				0,00	0,00	0,00	0,00	-	0,00
		U10650	TRASFER. AD ASSOC. INIZ. A FAV. EM. ROM. L'ESTERO				10.992,20	55.302,20	-1.983,48	-43,64	66.250,76	64.267,28
		U10651	CONTR. ASSOC. ED IST. ESTERE U.E.				0,00		0,00	-594,64	594,64	594,64
		U10652	CONTR. ASSOC. ED IST. ESTERE EXTRA U.E.				0,00		739,77	-900,00	900,00	1.639,77
		U10654	CONTR. AD AMMINI. LOCALI PER ATTIV. A FAV. EMIL. ROM.				18.096,87	140.558,58	-	-	158.655,55	153.775,92

Cap. di entrata	Descr.	Capitolo di spesa corollario	Descr.	Risorse vinc. nel risultato di amministrazione al 31/12/2020	Risorse vincolate applicate al Bilancio dell'esercizio 2020	Entrate vincolate accertate nell'esercizio 2020	Impegni eserc. 2020 finanziati da entrate vincolate accertate nell'esercizio o da quote vincolate del risultato di amministrazione	Fondo plur. vinc. al 31/12/2020 finanziato da entrate vincolate accertate nell'esercizio o da quote vincolate del risultato di amministrazione	Cancellazione di residui attivi vincolati o eliminazione del vincolo su quote del risultato di amministrazione (-) e cancellazione di residui passivi finanziati da risorse vincolate (-) (gestione dei residui):	Cancellazione nell'esercizio 2020 di impegni finanziati dal fondo pluriennale vincolato dopo l'approvazione del rendiconto dell'esercizio 2019 non rimpatriati nell'esercizio 2020	Risorse vincolate nel bilancio al 31/12/2020	Risorse vincolate nel risultato di amministrazione al 31/12/2020
				(a)	(b)	(c)	(d)	(e)	(f)	(g)	(h)=(a)+(c)-(d)+(e)+(g)	(i)=(a)+(c)-(d)-(e)-(f)+(g)
		U11420	TRASF. A Istituzioni ROMAG.				7.500,00	73.968,00	8.516,77	-7434,00	74.034,00	65.517,23
Totale vincoli fermamente attribuiti dall'ente (l/4)				98.224,21	98.224,21	408.000,00	91.589,07	269.828,88	-16.119,65	-8.972,28	153.778,54	169.898,19
Altri vincoli												
	RIMBORSI ED INCENTIVI DIVERSI (QUOTA DERIVANTE DA SEQUESTRI CONSERVATIVI)	U19910	ACCONTONAMENTO DA SEQUESTRI CONSERVATIVI	33.158,64	33.158,64	0,00	0,00	0,00	0,00	0,00	33.158,64	33.158,64
Totale altri vincoli (l/5)				33.158,64	33.158,64	0,00	0,00	0,00	0,00	0,00	33.158,64	33.158,64
Totale risorse vincolate (l=(l/4)+(3)+(4)/(5))				273.355,87	273.355,87	624.240,38	199.485,51	358.540,11	-17.283,34	-8.972,28	348.542,91	365.826,25
Totale quote accantonate riguardanti le risorse vincolate da legge (m/1)												
Totale quote accantonate riguardanti le risorse vincolate da trasferimenti (m/2)												
Totale quote accantonate riguardanti le risorse vincolate da finanziamenti (m/3)												
Totale quote accantonate riguardanti le risorse vincolate dall'ente (m/4)												
Totale quote accantonate riguardanti le risorse vincolate da altro (m/5)												
Totale quote accantonate riguardanti le risorse vincolate (m=(m/1)+(m/2)+(m/3)+(m/4)+(m/5))				0,00	0,00	0,00	0,00	0,00	0,00	0,00	0,00	0,00
Totale risorse vincolate da legge al netto di quelle che sono state oggetto di accantonamenti (n/1=(l-m/1))												
Totale risorse vincolate da trasferimenti al netto di quelle che sono state oggetto di accantonamenti (n/2=(l-m/2))												
Totale risorse vincolate da finanziamenti al netto di quelle che sono state oggetto di accantonamenti (n/3=(l-m/3))												
Totale risorse vincolate dall'ente al netto di quelle che sono state oggetto di accantonamenti (n/4=(l-m/4))												
Totale risorse vincolate da altro al netto di quelle che sono state oggetto di accantonamenti (n/5=(l-m/5))												
Totale risorse vincolate da altro al netto di quelle che sono state oggetto di accantonamenti (n=(l-m))				348.542,91	348.542,91	348.542,91	348.542,91	348.542,91	348.542,91	348.542,91	348.542,91	348.542,91

(*) Le modalità di compilazione delle singole voci del prospetto sono descritte nel paragrafo 13.7.2 del principio applicato della programmazione

Allegato parte integrante - 36




ALLEGATO

RENDICONTO DI TESORERIA

Conto del Tesoriere

20210113 T2TBXCF		PROCEDURA TESORERIA 2000		PAGINA 1	
00001 TESORERIA 31200 BOLOGNA UGO BASSI		PROVINCIA DI BOLOGNA		ESERCIZIO 2020	
ENTE 2 ASSEMBLEA LEGISLATIVA REGIONE EMILIA ROMAGNA		R E N D I C O N T O D E L T E S O R I E R E			
TITOLO, TIPOLOGIA	DENOMINAZIONE	RESIDUI ATTIVI AL 1/1/2020 (RS)	RISCOSSIONI IN C/RESIDUI (RR)	PREVISIONI DEFINITIVE DI COMPETENZA (CP)	RISCOSSIONI IN C/COMPETENZA (RC)
TITOLO 2	TRASFERIMENTI CORRENTI	PREVISIONI DEFINITIVE DI CASSA (CS)	TOTALE RISCOSSIONI (TR)		
20101	TIPLOGIA 101: TRASFERIMENTI CORRENTI DA AMMINISTRAZIONI PUBBLICHE	RS 91.420,19 CP 17.831.124,38 CS 17.922.544,57	RR 91.120,19 RC 17.740.004,19 TR 17.831.124,38		
20105	TIPLOGIA 105: TRASFERIMENTI CORRENTI DALL'UNIONE EUROPEA E DAL RESTO DEL MONDO	RS 10.200,00 CP 34.000,00 CS 44.200,00	RR 10.200,00 RC 23.800,00 TR 34.000,00		
20000	TOTALE TITOLO 2	RS 101.620,19 CP 17.865.124,38 CS 17.966.744,57	RR 101.320,19 RC 17.763.804,19 TR 17.865.124,38		
TITOLO 3	ENTRATE EXTRARIBUTARIE				
30300	TIPLOGIA 300: INTERESSI ATTIVI	RS 1.952,81 CP 11.000,00 CS 12.952,81	RR 1.952,81 RC 2.372,25 TR 4.325,06		
30500	TIPLOGIA 500: RIMBORSI E ALTRE ENTRATE CORRENTI	RS 30.486,10 CP 273.178,42 CS 303.664,52	RR 30.486,10 RC 69.032,52 TR 99.518,62		
30000	TOTALE TITOLO 3	RS 32.438,91 CP 284.178,42 CS 316.617,33	RR 32.438,91 RC 71.404,77 TR 103.843,68		

20210113 T2TBXCF		PROCEDURA TESORERIA 2000		PAGINA			
00001		TESORERIA 31200 BOLOGNA UGO BASSI		6			
ENTE		2 ASSEMBLEA LEGISLATIVA REGIONE EMILIA ROMAGNA		ESERCIZIO 2020			
		R E N D I C O N T O D E L T E S O R I E R E					
		PROVINCIA DI BOLOGNA					
I	TOTALE PROGRAMMA 03	ALTRI FONDI		RS	0,00	PR	0,00
I				CP	643.158,64	PC	0,00
I				CS	643.158,64	TP	0,00
I	TOTALE MISSIONE 20	FONDI E ACCANTONAMENTI		RS	0,00	PR	0,00
I				CP	2.136.230,43	PC	0,00
I				CS	2.136.230,43	TP	0,00
I	MISSIONE 99	SERVIZI PER CONTO TERZI		RS	13.133,09	PR	11.560,03
I				CP	4.334.000,00	PC	3.463.041,07
I				CS	4.347.133,09	TP	3.474.601,10
I	PROGRAMMA 01	SERVIZI PER CONTO TERZI E PARTITE DI GIRO		RS	13.133,09	PR	11.560,03
I				CP	4.334.000,00	PC	3.463.041,07
I				CS	4.347.133,09	TP	3.474.601,10
I	TITOLO 7	SPESE PER CONTO DI TERZI E PARTITE DI GIRO		RS	13.133,09	PR	11.560,03
I				CP	4.334.000,00	PC	3.463.041,07
I				CS	4.347.133,09	TP	3.474.601,10
I	TOTALE PROGRAMMA 01	SERVIZI PER CONTO TERZI E PARTITE DI GIRO		RS	13.133,09	PR	11.560,03
I				CP	4.334.000,00	PC	3.463.041,07
I				CS	4.347.133,09	TP	3.474.601,10
I	TOTALE MISSIONE 99	SERVIZI PER CONTO TERZI		RS	13.133,09	PR	11.560,03
I				CP	4.334.000,00	PC	3.463.041,07
I				CS	4.347.133,09	TP	3.474.601,10
I	TOTALE MISSIONI			RS	1.994.693,09	PR	1.686.735,40
I				CP	28.418.000,18	PC	19.479.703,49
I				CS	30.412.693,27	TP	21.166.438,89



Allegato parte integrante - 38

RELAZIONE SULLA GESTIONE

Il rendiconto 2020 è redatto secondo i nuovi principi della riforma contabile previsto per gli enti territoriali. L'art. 2 del D. Lgs. 118/2011 prevede, per gli enti in contabilità finanziaria, l'adozione di un sistema contabile integrato al fine della rilevazione unitaria dei fatti gestionali sia sotto il profilo finanziario che sotto il profilo economico-patrimoniale. Al presente rendiconto sono allegati pertanto, gli schemi dello Stato Patrimoniale, del Conto Economico e dei costi per Missioni in affiancamento alla contabilità finanziaria. Con l'applicazione della contabilità economico patrimoniale sono rilevati i costi e gli oneri, i ricavi e i proventi derivanti dalle transazioni poste in essere dall'amministrazione.

Il rendiconto ha recepito le risultanze del riaccertamento ordinario dei residui attivi e passivi al 31 dicembre 2020, approvato con la deliberazione dell'Ufficio di Presidenza n. 18 del 1° aprile 2021, che permettono la determinazione del risultato di amministrazione sia in termini finanziari (avanzo/disavanzo), sia in termini economici (risultato d'esercizio positivo/negativo). Con l'approvazione del rendiconto si provvede ad approvare il conto del Tesoriere.

GESTIONE DEL BILANCIO E SUCCESSIVE VARIAZIONI

Il bilancio di previsione per l'esercizio finanziario 2020 è stato approvato con la deliberazione assembleare n. 226 del 15 ottobre 2019, nelle Tabelle 1 e 2 vengono indicati gli stanziamenti di previsione iniziale e le variazioni intervenute nel corso dell'esercizio. Come indicato nella Tab. 1 sono state utilizzate in via anticipata, le quote vincolate del risultato di amministrazione presunto, per l'importo pari ad euro 308.250,06 ridotto ad euro 236.712,06 dopo l'approvazione con la deliberazione n. 1 dell'8 gennaio 2020 dell'Ufficio di Presidenza, dell'aggiornamento del risultato di amministrazione presunto al 31.12.2019 come disposto dal comma 9, dell'art. 42 del D. Lgs. 118/2011. Con tale provvedimento sono state rideterminate le quote vincolate del risultato di amministrazione con la conseguente variazione in diminuzione dell'avanzo applicato in via anticipata. Con l'assestamento di bilancio, è stata applicata la restante quota del risultato di amministrazione, dopo le operazioni di accertamento e verifica del rendiconto 2019.

Nel corso dell'esercizio finanziario 2020 sono intervenute le seguenti variazioni al bilancio di previsione finanziario:

- con determinazione n. 68 del 3 febbraio 2020 è stata apportata la variazione in diminuzione, in seguito all'aggiornamento del risultato di amministrazione di cui alla deliberazione dell'Ufficio di Presidenza n. 01/2020, per € 71.538,10;
- con deliberazione dell'Ufficio di Presidenza n. 19 del 2 aprile 2020 e successiva deliberazione di n. 30 del 14 maggio 2020 si è apportata la variazione ai Fondi pluriennali vincolati, in seguito al riaccertamento dei residui attivi e passivi al 31.12.2019, per un totale complessivo di € 980.045,88 oltre ad € 30.178,42 per accertamenti re-imputati;

- con deliberazione assembleare n. 21 del 28 luglio 2020 relativa all'assestamento di bilancio, per una variazione netta in aumento di € 4.693.739,44 a seguito della redistribuzione dell'avanzo di amministrazione accertato, in sede di approvazione del rendiconto per il 2019;
- con deliberazione dell'Ufficio di Presidenza n. 64 del 5 novembre 2020 è stata apportata la variazione in aumento per € 2.000,00 in seguito all'assegnazione di una sovvenzione dall'Unione Europea, destinata al Centro Europe Direct;
- con deliberazione dell'Ufficio di Presidenza n. 65 del 12 novembre 2020 è stata apportata la variazione in aumento di € 7.000,00 in seguito all'istituzione di nuovo capitolo di entrata ed un nuovo capitolo di spesa in attuazione del Regolamento regionale n. 6 incentivi alle funzioni tecniche previste dall'art. 113 del D. Lgs. 50/2016.

Il rendiconto per l'esercizio 2020 si presenta così articolato sia per la Parte Entrata che per la Parte Spesa:

Tab. 1 - Parte Entrata

Entrate	Residui al 1°.01.2020	Stanziameti da previsione iniziale 2020	Variazioni 2020	Stanziameti definitivi 2020	Accertamenti 2020	% Accertamenti	Riscossioni	% Risc.ni
Fondo cassa		7.077.359,60	683.371,83	7.760.731,43				
Avanzo				4.771.651,50				
Utilizzo Avanzo di amministrazione		308.250,16	4.463.401,34					
FPV corrente		183.000,00	441.305,23	624.305,23				
FPV c/capitale			538.740,65	538.740,65				
Tit. 2 - Tit. 3 Entrate correnti	134.059,10	18.086.324,38	62.978,42	18.149.302,80	17.985.294,55	99,10%	17.835.208,96	99,17%
Entrate in conto capitale			-					
Totale Titoli	134.059,10	18.086.324,38	5.506.425,64	18.149.302,80	17.985.294,55	99,10%	17.835.208,96	99,17%
Partite di giro	34.599,94	4.199.000,00	135.000,00	4.334.000,00	3.466.600,79	79,99%	3.466.600,79	100%
Totale generale	168.659,04	22.776.574,54	5.641.425,64	28.418.000,18	21.451.895,34	75,49%	21.301.809,75	99,30%

Tab. 2 - Parte Spesa

	Spese	Residui al 1°.01.2020	Stanziamenti da previsione iniziale 2020	Variazioni 2020	Stanziamenti definitivi 2020	Impegni	% impegnato	Pagamenti	% pagamenti
Missioni									
Missione 1	Spese correnti	1.666.359,95	17.593.825,02	2.631.804,08	20.225.629,10	16.750.228,95	82,82%	15.195.956,39	90,72%
	Spese in conto capitale	315.200,05	652.000,00	1.070.140,65	1.722.140,65	1.206.276,15	70,05%	820.706,03	68,04%
	Totale	1.981.560,00	18.245.825,02	3.701.944,73	21.947.769,75	17.956.505,10	81,81%	16.016.662,42	89,20%
Missione 20	Spese correnti		331.749,52	1.804.480,91	2.136.230,43	-	0,00%	-	
Missione 99	Partite di giro	13.133,09	4.199.000,00	135.000,00	4.334.000,00	3.466.600,79	79,99%	3.463.041,07	99,90%
	Totale generale	1.994.693,09	22.776.574,54	5.641.425,64	28.418.000,18	21.423.105,89	75,39%	19.479.703,49	90,93%

Il saldo di cassa al 31/12/2020 ammonta ad € 8.059.861,39 determinato come dalla seguente tabella:

Tab. 3 – Saldo di cassa

SALDO DI CASSA	In conto		Totale
	RESIDUI	COMPETENZA	
Fondo di cassa 1° gennaio 2020			7.760.731,43
Riscossioni	163.759,10	21.301.809,75	21.465.568,85
Pagamenti	1.686.735,40	19.479.703,49	21.166.438,89
Fondo di cassa al 31 dicembre 2020			8.059.861,39

Gestione del bilancio di competenza

Parte Entrata

La Parte Entrata del bilancio dell'Assemblea legislativa è costituita sostanzialmente da trasferimenti da parte di Amministrazioni pubbliche, come di seguito indicato:

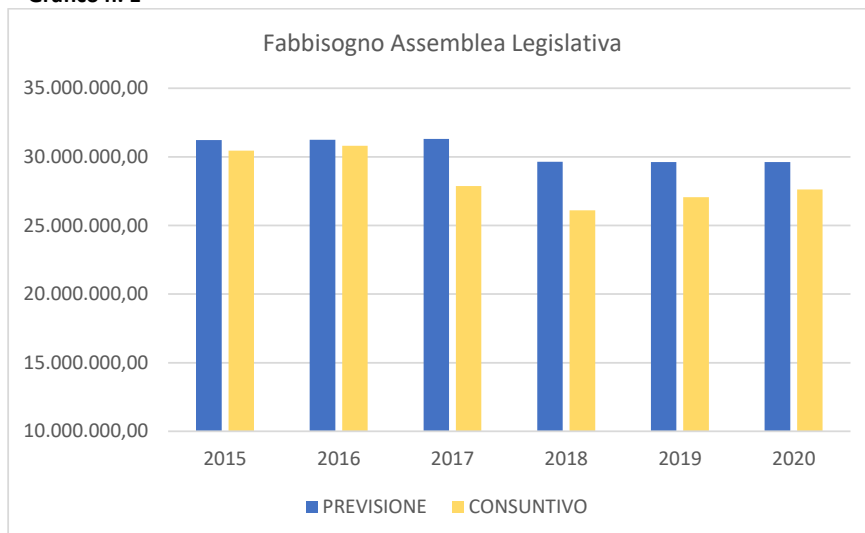
- dalla Giunta regionale la quota annuale per il funzionamento dell'Assemblea e la quota per le attività della Consulta degli emiliano-romagnoli nel mondo;
 - dall'AGCOM la quota per l'esercizio delle funzioni delegate al CORECOM;
 - dall'UE il finanziamento delle attività svolte dal Centro Europe Direct;
- per un totale complessivo di € 17.865.124,38.

La residua quota di € 120.170,17 è costituita dalle entrate extratributarie per rimborsi di personale dell'Assemblea legislativa in comando presso altre amministrazioni, per altri rimborsi diversi e per gli interessi attivi accreditati sul conto di tesoreria.

Di seguito, si riporta la serie storica della **quota del bilancio regionale di competenza dell'Assemblea legislativa regionale**, (v. Tab. 4). L'Assemblea legislativa, in sede di assestamento di bilancio, ha restituito alla Giunta regionale una quota dell'avanzo di amministrazione per € 1.500.059,81 composta per 400.000,00 euro da quote accantonate e per 1.100.059,81 euro dalla quota di avanzo libero.

Tab. 4 - Quota del bilancio regionale di competenza dell'Assemblea legislativa regionale. Anni 2016-2020.

Anno	Previsione	Consuntivo	Versamento alla Giunta - quota parte avanzo di amministrazione	Spesa effettiva per il funzionamento dell'Assemblea legislativa	Variazione su anno precedente
2016	19.679.504,37	19.306.437,43	200.000,00	19.106.437,43	- 1.909.291,34
2017	19.061.122,86	18.445.883,26	2.010.000,00	16.435.883,26	- 2.670.554,17
2018	17.411.535,00	17.411.535,00	3.114.417,74	14.297.117,26	- 2.138.766,00
2019	17.240.884,00	17.240.884,00	1.809.913,81	15.430.970,19	1.133.852,93
2020	17.240.884,00	17.240.884,00	1.500.059,81	15.740.824,19	309.854,00

Grafico n. 1

Il grafico di cui sopra, include le risorse relative alle spese del personale dell'Assemblea legislativa allocate sul bilancio della Giunta regionale, che per l'esercizio 2020 ammontano rispettivamente ad € 12.375.000,00 a preventivo e ad € 11.888.924,89 a consuntivo.

Parte Spesa

L'anno 2020 è stato caratterizzato dalla situazione emergenziale da COVID-19, che ha ovviamente coinvolto anche le strutture regionali. L'Assemblea ha assicurato l'attività di tutti gli organi istituzionali e la spesa necessaria al funzionamento e nel contempo ha adottato le necessarie misure di tutela della salute. Si evidenzia dal consuntivo una minore spesa corrente ed un incremento delle spese in conto capitale, rispetto all'anno precedente e un incremento nello slittamento delle risorse sull'esercizio 2021 attraverso il FPV, con il riaccertamento ordinario dei residui. Nonostante ciò, a fine esercizio si è registrato un decremento dell'avanzo complessivo.

Nel corso dell'anno sono state portati a termine i lavori relativi ad importanti investimenti riguardanti la sostituzione degli ascensori, la sostituzione della porta d'accesso alla sede regionale, con una porta girevole automatica e due porte per le uscite di emergenza. L'emergenza sanitaria da COVID 19 ha comportato un cambiamento nel programma di acquisizione di beni e servizi, in particolare la realizzazione del progetto di virtualizzazione e remotizzazione delle sedute dell'aula e delle Commissioni, meglio descritto nel paragrafo delle spese in conto capitale. Entro la fine di marzo si è provveduto alle prime forniture di mascherine e prodotti igienico-sanitario. Nel mese di settembre gli ingressi

delle sedi assembleari sono stati dotati di scanner, per la rilevazione della temperatura. Inoltre, le cabine dei nuovi ascensori sono state dotate di dispositivi per la sanificazione degli ambienti e la purificazione dell'aria. Entro il mese di dicembre è stato completato il percorso e la segnaletica tattile per favorire l'accesso alla sede principale dell'Assemblea a tutte le persone con problemi visivi, dai non vedenti agli ipovedenti.

Si rammenta che le spese del personale dell'Assemblea legislativa a decorrere dall'anno 2015, sono allocate sul bilancio della Giunta regionale nel Programma 1 "Organi Istituzionali", all'interno della Missione 1 "Servizi istituzionali, generali e di gestione", la spesa a consuntivo per l'esercizio 2020 ammonta a 11.888.924,89 euro si registra un incremento di 255 mila euro rispetto all'anno precedente. Mentre le collaborazioni coordinate e continuative e le consulenze sono gestite direttamente dall'Assemblea.

I gruppi assembleari dell'Assemblea legislativa, con l'introduzione della L.R. 1/2015 dispongono esclusivamente di un budget per il personale di ogni gruppo assembleare, fissato dall'Ufficio di Presidenza, sulla base del parametro di riferimento definito dal comma 4 del citato art. 20, da utilizzarsi nelle varie forme di acquisizione di personale a T.D. o per l'attivazione di contratti di collaborazione coordinata e continuativa o di prestazione professionale. Lo stesso criterio, pur in assenza di un obbligo di legge, è stato adottato per le strutture monocratiche con delibera U.P. n. 3/2015. Le spese per il personale di ruolo assegnato alle strutture speciali e per l'acquisizione di personale a t.d. sono contenute nell'ammontare delle spese di personale dell'Assemblea legislativa allocate sul bilancio della Giunta regionale e concorrono ai limiti di spesa per il personale dell'ente introdotti dai vari provvedimenti legislativi. La gestione del budget per le spese del personale fa capo alla tecno struttura amministrativa dell'Assemblea Legislativa.

All'interno del budget per le spese del personale delle strutture speciali, la spesa sostenuta per collaborazioni coordinate e continuative è stata di 12.790,00 euro, gli oneri previdenziali ed assicurativi conseguenti 2.731,06 euro e le spese per consulenze di 166.500,00 euro, registrano un incremento rispetto agli anni precedenti.

Monitoraggio spese soggette alle limitazioni di cui alla legge 122/2010

Il Decreto legge 124/2019 convertito in Legge n. 157/2019 ha previsto che "a decorrere dall'anno 2020, alle regioni, alle province autonome di Trento e di Bolzano, agli enti locali e ai loro organismi e enti strumentali come definiti dall'articolo 1, comma 2, del decreto legislativo 23 giugno 2011, n. 118, nonché ai loro enti strumentali in forma societaria, cessano di applicarsi le norme in materia di contenimento e di riduzione della spesa di cui all'articolo 6, comma 7,8,9,12 e 13, del decreto-legge 31 maggio 2010, n. 78, convertito, con modificazioni, dalla legge 30 luglio 2010, n. 122".

Pertanto, per l'anno 2020 non è stata adottata la deliberazione che fissava il tetto di spesa per le attività da realizzarsi mediante le acquisizioni di beni e servizi riferite alle "Spese di rappresentanza, organizzazione di manifestazioni e convegni, relazioni pubbliche, pubblicità" ed agli "Incarichi, studi e consulenze".

Dal 1° gennaio 2020 non trovano più applicazione le norme di contenimento relative alla riduzione delle spese delle Pubbliche Amministrazioni in materia di formazione dei propri dipendenti.

Costi pro-capite

La determinazione del costo pro-capite, calcolato sulla base della popolazione residente al 1° gennaio 2020 rilevato dal sito dell'ISTAT, vede un leggero incremento rispetto al 2019, dovuto ad un incremento della spesa complessiva per il personale dell'Assemblea, ma nonostante ciò i costi diretti della politica registrano un decremento. Il costo pro-capite, rappresenta l'incidenza sul singolo cittadino della spesa complessiva riferita alla struttura dell'Assemblea legislativa, si attesta anche per il 2020, ben al di sotto del corrispondente costo del 2011 (che segna l'inizio dei vari interventi di contenimento dei costi), e mette in luce il costante impegno e l'attenzione rivolta da parte degli organi di vertice al monitoraggio della spesa corrente. La tabella che segue comprende le spese impegnate sul bilancio dell'Assemblea legislativa ed anche la spesa impegnata per il personale dell'Assemblea legislativa allocata, ai fini contabili, sul bilancio della Giunta regionale.

Tab. 5 – Costi pro capite

Costi	2011		2018		2020	
	Costo complessivo	Costo pro capite	Costo complessivo	Costo pro capite	Costo complessivo	Costo pro capite
Popolazione residente	Popolazione residente al 1.01.2011	4.459.246	Popolazione residente al 1.01.2019	4.459.477	Popolazione residente al 1.01.2020	4.464.119
Costi diretti della politica	18.237.513,03	4,09	13.512.404,07	3,03	12.971.550,67	2,91
Costi di funzionamento dell'Assemblea Legislativa	18.070.346,21	4,05	14.628.160,39	3,28	15.373.819,51	3,44
Spese totali dell'Assemblea Legislativa	36.307.859,24	8,14	28.140.564,46	6,31	28.345.370,18	6,35

Tab. 6 – Spese in c/capitale

Stanziamiento Anno 2019	Impegni Anno 2019	Stanziamiento Anno 2020	Di cui FPV	Impegni Anno 2020
1.408.648,65	581.464,83	1.581.717,43	351.223,22	1.206.276,15

Nell'esercizio 2020 l'Assemblea ha portato a termine il piano di ammodernamento iniziato nel corso del 2018 con i lavori di rinnovamento degli impianti dell'Aula assembleare e delle sale destinate alle Commissioni e proseguito l'anno successivo con l'aggiudicazione dei lavori per la sostituzione degli ascensori e della porta d'accesso con posa in opera di una porta girevole e di altre due porte per le uscite di emergenza, nelle somme impegnate sopra indicate rientrano anche questi interventi per effetto della reimputazione della spesa con la delibera U.P. n. 19 del 2 aprile 2020. Questi interventi sono stati realizzati ed ultimati nel corso dell'esercizio.

Va segnalata la spesa informatica determinata dalla situazione emergenziale sanitaria esplosa a livello nazionale e regionale a causa della diffusione del virus Covid-19, che ha reso particolarmente difficile, sia per gli Organi istituzionali che per l'apparato burocratico dell'Assemblea legislativa regionale, l'esercizio in presenza delle proprie funzioni e delle proprie competenze. Al fine di garantire il funzionamento degli Organi istituzionali, delle Commissioni e dell'Aula attraverso lo svolgimento delle sedute dei suddetti organi in modalità telematica, mediante collegamento in videoconferenza, l'Assemblea legislativa ha, pertanto, deciso di intraprendere la progettazione e la realizzazione di un sistema per "remotizzare" e "virtualizzare" le sedute dell'Assemblea legislativa, delle Commissioni Assembleari e degli Organi istituzionali, in modo da garantire la continuità nell'esercizio delle attribuzioni e il funzionamento degli organi stessi e dall'altro conseguire attraverso misure di contenimento gli obiettivi di tutela della salute individuale e collettiva. La spesa sostenuta in conto capitale per il progetto di virtualizzazione e remotizzazione delle sedute comprensiva dell'acquisizione di n. 56 sistemi di conference wireless Dicontis che oltre ad interfacciarsi perfettamente con gli impianti dell'Aula assembleare e della Sala commissioni, consentono ai Consiglieri di avere anche in Sala polivalente proprie postazioni personali di intervento durante le sedute, ammontano a 359.742,92 euro.

Le spese informatiche per HW e SW ammontano complessivamente a 685.224,84 euro, comprendono l'acquisto di 130 Notebook per consentire il proseguimento dello smart working del personale, in modalità ordinaria, dopo l'avvio dal mese di marzo 2020 dello smart working straordinario, che ha coinvolto quasi tutto il personale regionale.

Risorse vincolate

In ottemperanza al Decreto del Ministro dell'Economia e delle Finanze del 1° agosto 2019, al presente rendiconto è allegato l'elenco analitico dei capitoli di spesa finanziati dalle risorse vincolate, seguendo lo schema dell'allegato a/2 "Elenco analitico delle risorse vincolate nel risultato di amministrazione", qui rappresentato in modo sintetico per totali.

Tab. 7 - Trasferimenti regionali per la Consulta degli emiliano romagnoli nel mondo

Entrata accertata	Quota avanzo derivante dagli esercizi precedenti e FPV 2019	Spesa Impegnata	FPV	Economie da residui pregressi e dal FPV	Quota avanzo da assegnare alla Consulta E-R nel mondo nell'esercizio 2021
408.000,00	98.224,21	91.589,07	269.828,88	25.091,93	169.898,19

La Consulta degli emiliano-romagnoli nel mondo per l'esercizio 2020 registra un incremento della quota di avanzo determinato essenzialmente da un rallentamento delle attività in seguito all'emergenza sanitaria.

Tab. 8 - Entrate – Uscite da Trasferimenti dell'Unione Europea

Entrata accertata	Quota avanzo derivante dagli esercizi precedenti	Spesa Impegnata	Economie da residui pregressi	Quota avanzo da assegnare al Centro Europe nell'esercizio 2021
34.000,00	11.271,60	28.538,44	1.163,69	17.896,85

A seguito della Convenzione quadro di partenariato, firmata dalla Commissione Europea e dall'Assemblea legislativa, il Centro Europe Direct ha ricevuto il finanziamento complessivo di Euro 34.000,00 euro, a cui si sono aggiunti euro 11.271,60 derivanti da risorse non utilizzate negli esercizi precedenti, confluiti nell'avanzo di amministrazione, quale quota vincolata. Anche il Centro Europe registra un incremento della quota di avanzo a fine esercizio.

Tab. 9 - Entrate – Uscite da Trasferimenti dell'AGCOM

Entrata accertata	Quota avanzo derivante dagli esercizi precedenti	Spesa Impegnata	FPV	Quota avanzo da assegnare al Co.re.Com nell'esercizio 2021
182.240,38	130.701,42	79.358,00	88.711,23	144.872,57

Per l'esercizio delle funzioni delegate al Co.re.com l'AGCOM trasferisce annualmente la quota di € 182.240,38. Alla stessa vanno aggiunte le risorse non utilizzate negli anni precedenti pari ad € 130.701,42 confluiti nell'avanzo, quale quota vincolata. Rispetto al precedente esercizio anche il Co.re.com si registra un incremento della quota di avanzo a fine esercizio.

Avanzo di amministrazione

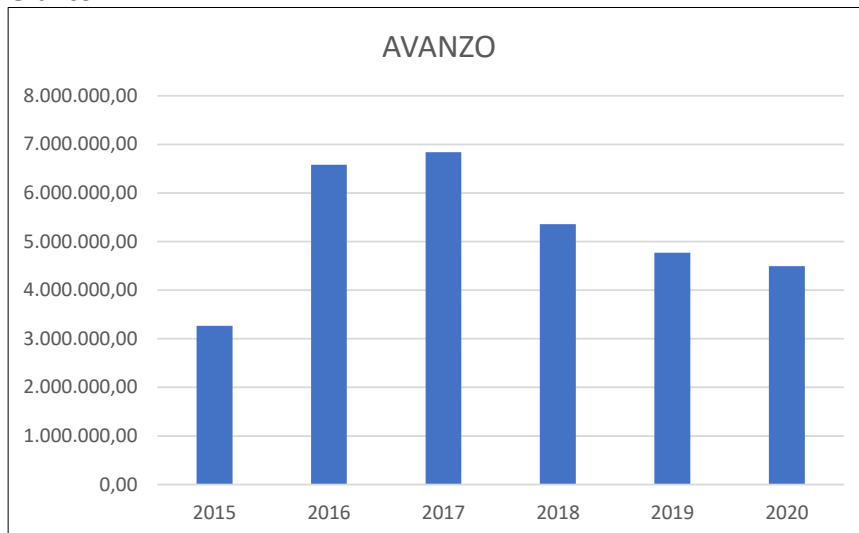
L'esercizio 2020 si è chiuso con un avanzo pari ad euro **4.492.574,99** come risulta dall'allegato a) Risultato di amministrazione, di cui:

- € 2.011.048,24 per "*Parte accantonata*", relativa agli stanziamenti del fondo restituzione contributi versati dai consiglieri regionali, fondo accantonamento per assicurazioni, fondo rischi da contenzioso e del fondo di dubbia esigibilità;
- € 365.826,25 per "*Parte vincolata*" relativa alla quota di trasferimenti, sopra dettagliata, oltre alla quota derivante dai sequestri conservativi di 33.158,64 euro;
- € 2.115.700,50 quale "*Parte disponibile*".

La tabella e il grafico che seguono evidenziano l'andamento dell'avanzo di amministrazione nel periodo considerato, dal quale emerge una notevole contrazione negli ultimi esercizi, compreso l'anno 2020.

Tab. 10 – Serie storica della consistenza dell'avanzo di amministrazione. Anni 2016 - 2020

Anno di rendiconto	2016	2017	2018	2019	2020
Avanzo di amministrazione	6.581.620,30	6.837.842,59	5.355.195,31	4.771.651,50	4.492.574,99

Grafico n. 2**GESTIONE DEI RESIDUI al 31 dicembre 2020**

I residui attivi ammontano complessivamente a € **154.685,53** euro di cui:

- € 150.085,59 relativi alla gestione di competenza;
- € 4.599,94 relativi ai residui degli anni precedenti.

I residui passivi ammontano complessivamente ad € **2.172.280,11** di cui:

- € 1.943.402,40 relativi alla gestione di competenza;
- € 228.877,71 relativi ai residui degli anni precedenti.

Allegato parte integrante - 39

Nota al Conto economico e Stato patrimoniale Esercizio finanziario 2020

CONTO ECONOMICO

Il conto economico è stato redatto secondo lo schema previsto dal D.Lgs. 118/2011.

I componenti positive e negativi sono valutati secondo quanto stabilito dal principio contabile applicato concernente la contabilità economico-patrimoniale (allegato n. 4/3 al D.Lgs. 118/2011).

Componenti del conto economico

Componenti economici positivi

La voce **“Proventi da trasferimenti e contributi”** per € 17.557.308,14, comprende le seguenti entrate:

- quote di trasferimento della Giunta regionale per il funzionamento dell'Assemblea legislativa e per le attività della Consulta degli emiliano-romagnoli nel mondo;
- entrate da trasferimenti da parte dell'AGCOM, per le funzioni delegate al Co.re.Com;
- entrate da trasferimenti dell'UE per i progetti del Centro Europe Direct;

L'importo corrisponde alle somme iscritte alla *Tipologia 101 “Trasferimenti correnti da Amministrazioni pubbliche”* ed alla *Tipologia 105 “Trasferimenti correnti dall'Unione Europea e del Resto del mondo”* di competenza dell'esercizio per € 17.865.124,38 al netto della variazione intervenuta sulle quote dell'avanzo vincolato, iscritta alla voce “Risconti passivi” dello Stato patrimoniale.

La voce **“Altri ricavi e proventi diversi”** per € 117.772,64 comprende le somme iscritte alla *Tipologia 500 “Rimborsi ed altre entrate correnti”*. In dettaglio:

- rimborsi per spese di personale in comando;
- rimborsi derivanti da assegni vitalizi non dovuti, regolazione premi di assicurazione;
- recuperi di somme in seguito alle sentenze della Corte dei Conti;
- rimborsi per rideterminazione di finanziamenti erogati ad EE.LL, scuole, associazioni.

Componenti negativi della gestione

“Acquisti di materie prime e/o beni di consumo” per € 140.413,10, comprende:

- acquisti di carta, cancelleria, materiale igienico sanitario
- giornali e riviste per le strutture comuni e speciali dell'Assemblea legislativa
- acquisto di carburante per l'auto tenuta a noleggio
- materiale informatico

“Prestazioni di servizi” per € 8.635.728,61, comprende tutte le spese del *Macroaggregato 103 “Acquisti di beni e servizi”* (escluso gli acquisti di beni di consumo e le spese relative ai canoni di noleggio imputate tra le spese di “Utilizzo di beni di terzi”). Tra gli altri, a titolo non esaustivo, si elencano:

- indennità di carica, di funzione e rimborsi spese, spese di missione dei consiglieri regionali
- indennità, rimborsi spese per missione spettanti al Difensore civico, ai componenti del Co.re.Com, ai membri della Consulta statutaria e i compensi spettanti al collegio dei revisori dei conti
- incarichi di collaborazione coordinata e continuativa e incarichi di consulenza presso le strutture speciali dell’Assemblea legislativa
- spese relative alla produzione e alla messa in onda di trasmissioni televisive e radiofoniche
- quote associative dell’Assemblea legislativa
- acquisto di servizi relativi alla biblioteca, alla Consulta per gli emiliano-romagnoli nel mondo e per il Centro Europe Direct
- servizi di formazione del personale dipendente
- servizi di manutenzione e riparazione
- servizi per il funzionamento del sistema informatico
- servizi di vigilanza, di pulizia e facchinaggio.

“Utilizzo di beni di terzi” per € 746.053,56 comprende:

- spese di locazione, posti auto e relativi oneri condominiali relative alle sedi di A. Moro 32,36, 44 e 64;
- utenze di energia elettrica, telefonia ecc..
- canoni di noleggio fotocopiatrici e Centro stampa, ed altre attrezzature
- spese relative ai canoni relativi alle convenzioni con agenzie di stampa
- canone per il servizio di noleggio dell’auto a disposizione dell’Assemblea legislativa.

Le voci dei tre punti precedenti corrispondono alle spese iscritte al *macroaggregato 103 “Acquisti di beni e servizi”* del rendiconto.

“Trasferimenti e contributi” per € 6.584.498,38, comprende i trasferimenti a scuole, Enti locali, Università ed associazioni private relativi ai progetti di Cittadinanza attiva ed altri progetti seguiti dal Servizio Diritti dei cittadini, i trasferimenti per i Viaggi della memoria e per la prima edizione dei Viaggi attraverso l’Europa, i trasferimenti concessi dalla Consulta degli emiliano-romagnoli nel mondo, iscritti al *macroaggregato 104 “Trasferimenti correnti”* del rendiconto, al netto di quota parte delle somme accantonate nell’avanzo di amministrazione 2019, di 400.000, 00 euro, restituita alla Giunta regionale, in occasione dell’assestamento al bilancio di previsione. Nel macroaggregato 104 ricade la restituzione dell’avanzo di amministrazione alla Giunta regionale ammontante complessivamente ad € 1.500.059,81.

“Spese di personale” per € 2.731,06 di cui al *macroaggregato 101 “Redditi da lavoro dipendente”* comprende:

- le spese relative ad oneri INPS e INAIL a carico dell'Ente, riferiti ai contratti di collaborazione coordinata e continuativa attivati per le strutture speciali.

“Ammortamenti e svalutazioni”

“Ammortamenti a e b”: € 626.834,33 comprende le quote di ammortamento delle immobilizzazioni immateriali e materiali iscritte nello stato patrimoniale. Le aliquote utilizzate per l’ammortamento corrispondono a quanto indicato nel principio contabile 4/3, come esplicitato nella seguente tabella:

Classe	Tipologia bene	Coefficiente annuo
3101	Ogg. di val. cultur., storico (vedi D. Lgs 42/04)	0%
3201	Mobili e Arredi per Ufficio	10%
3209	Mobili e Arredi per Ufficio di modico valore	100%
3221	Mobili e arredi n.a.c.	10%
3229	Mobili e arredi n.a.c. di modico valore	100%
3239	Mobili e arredi per laboratorio di modico valore	100%
3321	Impianti	5%
3329	Impianti di modico valore	100%
3421	Attrezzature Sanitarie	20%
3429	Attrezzature Sanitarie di modico valore	100%
3431	Attrezzature nac	20%
3439	Attrezzature nac di modico valore	100%
3511	Macchine per ufficio	20%
3519	Macchine per ufficio di modico valore	100%
3611	Server	25%
3621	Postazioni di lavoro	25%
3629	Postazioni di lavoro di modico valore	100%
3631	Periferiche	25%
3639	Periferiche di modico valore	100%
3641	Apparati di telecomunicazione	25%
3649	Apparati di telecomunicazione di modico valore	100%
3651	Hardware nac	25%
3659	Hardware nac di modico valore	100%
3661	Tablet e dispositivi di telefonia fissa e mobile	25%
3669	Tablet e disp. di telef. fissa e mobile mod. val.	100%
3711	Materiale bibliografico (vedi D.Lgs 42/04)	0%
3731	Altri beni materiali diversi	20%
3739	Altri beni materiali di modico valore	100%
4211	Sviluppo software e manutenzione evolutiva	20%
4221	Acquisto software	20%
4229	Acquisto software di modico valore	100%
4311	Concessione licenze, marchi e diritti simili	20%
4319	Concess. licenze, marchi e diritti simili di md.val	100%
7010	Immobilizzazioni materiali in costruzione	0%
7020	Immobilizzazioni immateriali in corso e acconti SW	0%

Nel corso del 2020 non si sono registrate svalutazioni.

“Variazioni delle rimanenze di materie prime e/o beni di consumo”: variazione per euro 190,24 pari alla differenza tra il valore iniziale ed il valore finale delle rimanenze di materie prime e/o beni di consumo evidenziate nell’attivo dello stato patrimoniale.

“Accantonamento per rischi” pari ad € 50.178,42 corrispondente all’importo del fondo crediti di dubbia esigibilità ed al fondo accantonamento per assicurazioni accantonate nell’esercizio.

“Oneri diversi di gestione” per € 240.804,24 comprende le spese dei *macroaggregati 102 “Imposte e tasse a carico dell’ente”, 109 “Rimborsi e poste correttive delle entrate” e 110 “Altre spese correnti”*. In dettaglio:

- le somme dovute a titolo di tasse a carico dell’Assemblea legislativa (TARI)
- le somme corrisposte a titolo di rimborsi per spese di personale in comando presso l’Assemblea legislativa.
- i premi di assicurazioni per i consiglieri regionali.

Proventi e oneri finanziari

“Proventi finanziari”

“Altri proventi finanziari” per € 2.397,53 comprende gli interessi attivi maturati sul conto di tesoreria ed interessi di mora – Tipologia 300 “Interessi attivi”.

Proventi ed oneri straordinari

“Proventi straordinari – Sopravvenienze attive e insussistenze del passivo” per € 87.189,81 comprende € 79.079,98 per le somme eliminate dall’elenco dei residui passivi in sede di riaccertamento ordinario dei residui 2020, le donazioni di opere d’arte per 5.007,00 euro ed omaggi di materiali bibliografici per € 3.102,83.

“Oneri straordinari – Sopravvenienze passive e insussistenze dell’attivo” per € 300,00 importo determinato dalla eliminazione dei residui attivi in sede di riaccertamento ordinario dei residui.

Il conto economico presenta un risultato positivo di **736.936,18 euro**.

STATO PATRIMONIALE al 31 dicembre 2020**ATTIVO****Immobilizzazioni immateriali**

I.3 Diritti di brevetto ed utilizzazione opere dell'ingegno: L'incremento delle immobilizzazioni materiali è dovuto all'acquisizione di nuovi software e applicativi e manutenzione evolutiva.

Immobilizzazioni materiali**III.2 Altre immobilizzazioni materiali**

Le immobilizzazioni materiali comprendono gli acquisti di attrezzature, hardware, mobili e arredi, materiale bibliografico e altri beni materiali.

Le variazioni intervenute sono le seguenti:

	Patrimonio 01.01.2020	al Patrimonio 31.12.2020	Variazione
I.3 Diritti di brevetto ed utilizzazione opere dell'ingegno	985.045,84	1.113.240,66	128.194,82
I.9 Altre	16.831,81	36.861,49	20.029,68
Immobilizzazioni in corso		103,70	103,70
Immobilizzazioni immateriali	1.001.877,65	1.150.205,85	148.328,20
Impianti e macchinari	103.048,69	267.632,61	164.583,92
Attrezzature industriali e commerciali	17.456,99	27.905,07	10.448,08
Macchine per ufficio e hardware	539.742,94	502.181,93	- 37.561,01
Mobili e arredi	51.276,48	49.760,32	- 1.516,16
Altri beni materiali: Materiale bibliografico	2.626.094,55	2.673.783,21	47.688,66
Oggetti di valore	550.240,00	555.247,00	5.007,00
Altri beni materiali	11.666,67	7.666,67	- 4.000,00
Immobilizzazioni in corso	0,00	254.572,96	254.572,96
Totale Immobilizzazioni materiali	3.899.526,32	4.338.749,77	439.223,45
Totale Immobilizzazioni	4.901.403,97	5.488.955,62	587.551,65

In ottemperanza all'art. 2 del D. Lgs. 42/2004 "Codice dei beni culturali e del paesaggio o beni soggetti a tutela", i beni librari della Biblioteca ai sensi dell'art. 136 del medesimo decreto, compresi tra l'attivo dello Stato Patrimoniale, come pure gli oggetti di valore, non sono stati assoggettati ad ammortamento.

Nel corso del 2020 sono state donate opere d'arte di modico valore, per un importo di € 5.007,00 oltre a omaggi librari per 3.102,83 euro.

Rimanenze:

	Al 1°.01.2020	Al 31.12.2020	Variazione
Totale rimanenze	25.886,65	25.696,41	- 190,24

Si registra un maggior utilizzo delle scorte di magazzino, rispetto agli acquisti di materiale necessario per il funzionamento degli uffici.

Crediti: ammontano ad € 124.507,11 corrispondono all'importo dei residui attivi di euro 154.685,53 al netto del FCDE di 30.178,42 euro, istituito a garanzia di crediti verso "Altri". Tra i crediti si segnala l'importo di € 671,39 euro proveniente dall'esercizio 1994 quale "Restituzione di deposito cauzionale" presso il Ministero di Grazia e Giustizia" per il collegamento con il CED della Corte Suprema di Cassazione. L'ammontare dettagliato dei residui risulta dal riaccertamento ordinario approvato con delibera dell'Ufficio di Presidenza n. 18 del 1° aprile 2021.

Disponibilità liquide: corrisponde all'importo giacente sul conto di tesoreria presso Unicredit Spa, di 8.059.861,39 euro.

PASSIVO**PATRIMONIO NETTO**

Fondo di dotazione dell'ente: Il Fondo presenta una consistenza di € 4.753.241,72 euro, rimane invariato per effetto della perdita risultante dal Conto Economico dell'anno precedente, che trova copertura all'interno del patrimonio netto, escluso il fondo di dotazione, come previsto dal principio contabile applicato alla contabilità economico-patrimoniale.

Riserve: Alla fine dell'esercizio le riserve del punto II sono riportate al netto del risultato negativo dell'esercizio precedente per 3.331.326,34 euro. Vengono aggiornate in ossequio al principio contabile 4/3, le riserve indisponibili di cui al punto II d, per i beni demaniali e patrimoniali indisponibili e per i beni culturali per un totale di 4.084.176,81 euro corrispondente all'importo delle immobilizzazioni materiali, escluse le immobilizzazioni in corso. Le riserve di cui al punto II, trovano copertura dalle riserve provenienti dagli esercizi precedenti e dal risultato economico degli esercizi precedenti. Il risultato positivo dell'esercizio ammonta a 736.936,18 euro.

Il patrimonio netto, pertanto, ammonta a **8.821.504,24 euro**.

Fondi per rischi ed oneri: ammonta ad euro 1.980.869,82 corrispondente alla quota accantonata nell'avanzo di amministrazione, per il fondo restituzioni di contributi versati dai consiglieri regionali, per il fondo assicurazioni ed il fondo rischi da contenzioso;

Debiti verso i fornitori, per trasferimenti e contributi e altri debiti: corrispondono all'importo dei residui passivi al 31.12.2020, come risulta dal riaccertamento ordinario sopra citato. L'ammontare dei debiti ammonta a 2.172.280,11 euro, sono presenti debiti con anzianità superiore ai 5 anni per un ammontare di 817,60 euro, relativi a ritenute di garanzia su alcuni contratti stipulati nel 2013, 2014 e 2015.

Risconti passivi: I risconti passivi di euro 724.366,36 evidenziano le quote vincolate dell'avanzo di amministrazione, di euro 365.826,25 derivanti dalle quote trasferite dalla Giunta per il funzionamento della Consulta degli Emiliano-romagnoli nel mondo, da quote trasferite dall'AGCOM e dall'Unione Europea per i progetti del Centro Europe Direct, la cui competenza economica è slittata all'esercizio successivo, in quanto i costi ad essi correlati devono ancora manifestarsi, oltre alla quota di Fondo Pluriennale Vincolato coperto da entrate vincolate per euro 358.540,11.

CONTI D'ORDINE

Per quanto riguarda i beni di terzi (Regione Giunta) in uso terzi, i servizi competenti hanno prodotto i relativi elenchi, la cui valorizzazione sarà completata nei prossimi esercizi.

Eventi successivi alla data di chiusura del Bilancio di Esercizio

Dopo la chiusura del bilancio economico-patrimoniale al 31.12.2020 non si sono verificati eventi significativi che possono aver effetti rilevanti sul bilancio dell'Ente.

Nella tabella che segue, vengono rappresentate le movimentazioni intervenute nel corso dell'esercizio 2020.

Stato Patrimoniale Attivo		Lordo al 31.12.2019	Fondo Amm. al 31.12.2019	Netto al 31.12.2019	Trasferimenti	Acquisizioni	Eliminazioni	Eliminazioni Fondo	Quota Amm.to 2020	Lordo al 31.12.2020	Fondo Amm. al 31.12.2020	Netto al 31.12.2020
B) IMMOBILIZZAZIONI												
Immobilitazioni immateriali												
1	Costi di impianto e di ampliamento	0,00	0,00	0,00	0,00	0,00	0,00	0,00	0,00	0,00	0,00	0,00
2	Costi di ricerca sviluppo e pubblicitaria	0,00	0,00	0,00	0,00	0,00	0,00	0,00	0,00	0,00	0,00	0,00
3	Diritti di brevetto ed utilizzazione opere dell'ingegno	3.400.769,27	-2.415.723,43	985.045,84	0,00	527.644,36	0,00	0,00	-393.449,54	3.922.413,63	-2.809.172,97	1.113.240,66
4	Concessioni, licenze, marchi e diritti simili	0,00	0,00	0,00	0,00	0,00	0,00	0,00	0,00	0,00	0,00	0,00
5	Avviamento	0,00	0,00	0,00	0,00	0,00	0,00	0,00	0,00	0,00	0,00	0,00
6	Immobilitazioni in corso ed accenti	0,00	0,00	0,00	0,00	103,70	0,00	0,00	0,00	103,70	0,00	103,70
9	Altre	16.973,25	-141,44	16.831,81	0,00	23.488,66	0,00	0,00	-3.458,98	40.461,91	-3.600,42	36.861,49
	Totale immobilizzazioni immateriali	3.417.742,52	-2.415.564,87	1.002.177,65	0,00	545.236,72	0,00	0,00	-386.908,52	3.962.879,24	-2.812.773,39	1.150.205,85
Immobilitazioni materiali												
11	Beni demaniali	0,00	0,00	0,00	0,00	0,00	0,00	0,00	0,00	0,00	0,00	0,00
11	Terreni	0,00	0,00	0,00	0,00	0,00	0,00	0,00	0,00	0,00	0,00	0,00
12	Fabbricati	0,00	0,00	0,00	0,00	0,00	0,00	0,00	0,00	0,00	0,00	0,00
13	Infrastrutture	0,00	0,00	0,00	0,00	0,00	0,00	0,00	0,00	0,00	0,00	0,00
19	Altri beni demaniali	0,00	0,00	0,00	0,00	0,00	0,00	0,00	0,00	0,00	0,00	0,00
112	Altre immobilizzazioni materiali	6.605.523,12	-2.705.996,80	3.899.526,32	0,00	4.145.576,30	0,00	0,00	-229.925,81	7.020.099,42	-2.935.922,61	4.084.176,81
21	Terreni	0,00	0,00	0,00	0,00	0,00	0,00	0,00	0,00	0,00	0,00	0,00
21	di cui in leasing finanziario	0,00	0,00	0,00	0,00	0,00	0,00	0,00	0,00	0,00	0,00	0,00
22	Fabbricati	0,00	0,00	0,00	0,00	0,00	0,00	0,00	0,00	0,00	0,00	0,00
22	di cui in leasing finanziario	0,00	0,00	0,00	0,00	0,00	0,00	0,00	0,00	0,00	0,00	0,00
23	Impianti e macchinari	104.190,01	-1.141,32	103.048,69	0,00	172.868,87	0,00	0,00	-8.302,95	277.076,88	-9.444,27	267.632,61
23	di cui in leasing finanziario	0,00	0,00	0,00	0,00	0,00	0,00	0,00	0,00	0,00	0,00	0,00
24	Attrezzature industriali e commerciali	410.320,79	-392.863,80	17.456,99	0,00	16.576,14	0,00	0,00	-6.128,06	426.896,93	-398.991,86	27.905,07
25	Mezzi di trasporto	0,00	0,00	0,00	0,00	0,00	0,00	0,00	0,00	0,00	0,00	0,00
26	Macchine per ufficio e hardware	1.706.214,73	-1.166.471,79	539.742,94	0,00	1.610.156,60	0,00	0,00	-198.576,61	1.867.230,33	-1.365.048,40	502.181,93
27	Mobili e arredi	1.130.278,11	-1.079.001,63	51.276,48	0,00	11.402,03	0,00	0,00	-12.918,19	1.141.680,14	-1.091.919,82	49.760,32
28	Infrastrutture	0,00	0,00	0,00	0,00	0,00	0,00	0,00	0,00	0,00	0,00	0,00
28	Diritti reali di godimento	0,00	0,00	0,00	0,00	0,00	0,00	0,00	0,00	0,00	0,00	0,00
298	Altri beni materiali	3.254.519,48	-66.518,26	3.188.001,22	0,00	52.695,66	0,00	0,00	-4.000,00	3.307.215,14	-70.518,26	3.236.696,88
3	Immobilitazioni in corso ed accenti	0,00	0,00	0,00	0,00	254.572,96	0,00	0,00	0,00	254.572,96	0,00	254.572,96
	Totale immobilizzazioni materiali	6.605.523,12	-2.705.996,80	3.899.526,32	0,00	669.149,26	0,00	0,00	-229.925,81	7.274.672,38	-2.935.922,61	4.338.749,77
IV) Immobilizzazioni Finanziarie												
1	Partecipazioni in	0,00	0,00	0,00	0,00	0,00	0,00	0,00	0,00	0,00	0,00	0,00
a	imprese controllate	0,00	0,00	0,00	0,00	0,00	0,00	0,00	0,00	0,00	0,00	0,00
b	imprese partecipate	0,00	0,00	0,00	0,00	0,00	0,00	0,00	0,00	0,00	0,00	0,00
c	altri soggetti	0,00	0,00	0,00	0,00	0,00	0,00	0,00	0,00	0,00	0,00	0,00
2	Crediti verso	0,00	0,00	0,00	0,00	0,00	0,00	0,00	0,00	0,00	0,00	0,00
a	altre amministrazioni pubbliche	0,00	0,00	0,00	0,00	0,00	0,00	0,00	0,00	0,00	0,00	0,00
b	imprese controllate	0,00	0,00	0,00	0,00	0,00	0,00	0,00	0,00	0,00	0,00	0,00
c	imprese partecipate	0,00	0,00	0,00	0,00	0,00	0,00	0,00	0,00	0,00	0,00	0,00
d	altri soggetti	0,00	0,00	0,00	0,00	0,00	0,00	0,00	0,00	0,00	0,00	0,00
3	Altri titoli	0,00	0,00	0,00	0,00	0,00	0,00	0,00	0,00	0,00	0,00	0,00
	Totale immobilizzazioni finanziarie	0,00	0,00	0,00	0,00	0,00	0,00	0,00	0,00	0,00	0,00	0,00
	TOTALE IMMOBILIZZAZIONI (B)	10.023.265,64	-5.121.861,67	4.901.403,97	0,00	1.214.385,98	0,00	0,00	-626.834,33	11.237.651,62	-5.748.696,00	5.488.955,62

Allegato parte integrante - 40



ALLEGATI DI CUI ALL'ART. 30 L.R. 11/2013

X e XI LEGISLATURA
Concessione di Patrocinio NON ONEROSO - Anno 2020 -

LEGGE REGIONALE 26 luglio 2013, n. 11 - TESTO UNICO SUL FUNZIONAMENTO E L'ORGANIZZAZIONE DELL'ASSEMBLEA LEGISLATIVA- STATO GIURIDICO ED ECONOMICO DEI CONSIGLIERI REGIONALI E DEI GRUPPI ASSEMBLEARI E NORME PER LA SEMPLIFICAZIONE BUCROCRATICA E LA RIDUZIONE DEI COSTI DELL'ASSEMBLEA
Art. 30 Informazioni all'Assemblea legislativa - punto 1 lettera a) l'elenco delle iniziative, manifestazioni, ecc. cui è stato concesso il patrocinio dell'Assemblea legislativa, o ai cui comitati d'onore l'Assemblea legislativa ha aderito.

N.	Soggetto proponente	Iniziativa proposta	Oggetto della richiesta	Esito	
1	Associazione Culturale Tomax Teatro (Bologna)	Richiesta di patrocinio per la realizzazione dell'iniziativa dal titolo: BOLOGNA NON DIMENTICAI , che si terrà a Bologna dal 4 febbraio al 15 giugno 2020.	Domanda di Patrocinio non oneroso	Concesso	X LEGISLATURA
2	Comune di Faenza (Ravenna)	Richiesta di patrocinio per la realizzazione delle iniziative nell'ambito della celebrazione del "Giorno della Memoria", che si terranno a Faenza dal 16 gennaio al 26 febbraio 2020.	Domanda di Patrocinio non oneroso	Concesso	X LEGISLATURA
3	Anmil Onlus (Parma)	Richiesta di patrocinio per la realizzazione del volume dal titolo: "Andata e ritorno dal Pianeta Acqua" di Gianni Baga.	Domanda di Patrocinio non oneroso	Concesso	X LEGISLATURA

4	Ordine dei Medico Chirurghi e degli Odontoiatri (Reggio Emilia)	Richiesta di patrocinio per la realizzazione dell'iniziativa dal titolo: "ESERCIZIO ED INFORMAZIONE SANITARIA LECITA PER LA TUTELA DEL PAZIENTE, che si terrà a Reggio Emilia, il 14 marzo 2020.	Domanda di Patrocinio non oneroso	Concesso	X LEGISLATURA
5	Associazione Culturale TEDx (Ferrara)	Richiesta di patrocinio per la realizzazione dell'iniziativa dal titolo: "TEDxFerrara 2020- Age of Change, che si terrà a Ferrara.	Domanda di Patrocinio non oneroso	Concesso	X LEGISLATURA
6	Associazione "Arte e dintorni" di Bagnacavallo (Ra)	Richiesta di patrocinio per la realizzazione dell'iniziativa dal titolo: XI Biennale Interregionale Giovani Scultori, che si terrà a Bagnacavallo dal 15 al 29 marzo 2020. Richiesta anche targa e concessa.	Domanda di Patrocinio non oneroso	Concesso	X LEGISLATURA
7	Nettuno Autostoriche (Bologna)	Richiesta di patrocinio per la realizzazione dell'iniziativa dal titolo: "Auto in Fiore", che si terrà a Riola di Vergato, il 1 maggio 2020.	Domanda di Patrocinio non oneroso	Concesso	X LEGISLATURA
8	Associazione Nazionale Mutiati e Invalidi di Guerra- Comitato regionale- Emilia Romagna (Modena)	Richiesta di patrocinio per la realizzazione dell'iniziativa: Premiazione delle scuole emiliano-romagnole partecipanti al concorso, "Esploratori della memoria" A.S. 2019/2020 rivolto alle scuole della Regione Emilia-Romagna di ogni ordine e grado.	Domanda di Patrocinio non oneroso	Concesso	X LEGISLATURA

9	Cooperativa Sociale Nazareno (Carpi)	Richiesta di patrocinio per la realizzazione dell'iniziativa dal titolo: "Assetati di Realtà", 22a edizione del Festival Internazionale delle Abilità Differenti, che si terrà a Carpi, Correggio, Pavullo, Castelfranco, Riccione e Bologna, nel mese di maggio 2020.	Domanda di Patrocinio non oneroso	Concesso	X LEGISLATURA
10	Associazione Felsina Factory (Bologna)	Richiesta di patrocinio per la realizzazione dell'iniziativa dal titolo: "BOLOGNA VELATA", raccolta permanente d'arte, artisti bolognesi di fine '900 a 500 s.l.m., che si terrà a Monzuno dal 6 al 29 marzo 2020.	Domanda di Patrocinio non oneroso	Concesso	X LEGISLATURA
11	Comune di San Giorgio di Piano (Bologna)	Richiesta di patrocinio per la realizzazione delle iniziative dal titolo: "LA COSTITUZIONE PER I GIOVANI E I NUOVI CITTADINI", che si terranno a San Giorgio di Piano, nel periodo da febbraio a novembre 2020.	Domanda di Patrocinio non oneroso- art. 29, L.r. 11/2013, comma 4, lettera b)	Concesso	X LEGISLATURA
12	Comune di Castel San Pietro Terme (Bologna)	Richiesta di patrocinio per la realizzazione dell'iniziativa dal titolo: "VERY SLOW ITALY 2020 - 15° FESTÀ DI PRIMAVERA DELLE CITTASLOW - VERY WINE 2020 - VERY E-BIKE 2020", che si terrà a Castel San Pietro Terme dal 14 al 19 aprile 2020.	Domanda di Patrocinio non oneroso	Concesso	XI LEGISLATURA
13	Associazione Scuderia Bologna Squadra Corse (Bologna)	Richiesta di patrocinio per la realizzazione dell'iniziativa dal titolo: "32ª Bologna-Raticosa" - Gara di velocità in salita per auto storiche, che si terrà a Pianoro il 19-20-21 giugno 2020.	Domanda di Patrocinio non oneroso	Concesso	XI LEGISLATURA

14	Associazione La Città degli Alberi (Castelfranco Emilia-MO)	Richiesta di patrocinio per la realizzazione dell'iniziativa dal titolo: VIVERVERDE, che si terrà a Bosco Albergati, dal 29 maggio al 2 giugno 2020.	Domanda di Patrocinio non oneroso	Concesso	XI LEGISLATURA
15	Istituto Alcide Cervi (Gattatico-RE)	Richiesta di patrocinio per la realizzazione dell'iniziativa: XII Edizione Scuola di paesaggio "Emilio Severi" - Il Paesaggio nel rapporto Città-Campagna, che si terrà a Gattatico, dal 25 al 29 agosto 2020.	Domanda di Patrocinio non oneroso	Concesso	XI LEGISLATURA
16	Corale Polifonica Schola Cantorum di Bazzano APS (Bazzano)	Richiesta di patrocinio per la realizzazione dell'iniziativa dal titolo: Festival Internazionale di Cori "CorinFestival" IX Edizione, che si terrà nei comuni di Valsamoggia e Casalecchio di Reno dal 3 al 4 ottobre 2020.	Domanda di Patrocinio non oneroso	Concesso	XI LEGISLATURA
17	Associazione culturale Oltre le Mura (Ferrara)	Richiesta di patrocinio per la realizzazione dell'iniziativa dal titolo: "Ferrara Hackathon: Patrimonio culturale ed Edutainment, che si terrà online il 13 e 14 giugno 2020.	Domanda di Patrocinio non oneroso	Concesso	XI LEGISLATURA
18	Associazione culturale Controsenso (Bagnacavallo)	Richiesta di patrocinio per la realizzazione dell'iniziativa dal titolo: "Bagnacavallo festival 2020 - nona edizione", che si terrà a Bagnacavallo dal 5 agosto al 1 settembre 2020.	Domanda di Patrocinio non oneroso	Concesso	XI LEGISLATURA
19	Premio Nazionale Elio Pagliarani (Roma)	Richiesta di patrocinio per la realizzazione dell'iniziativa dal titolo: Premio Nazionale Elio Pagliarani- Sesta Edizione 2020, che si terrà a Roma il 24 novembre 2020.	Domanda di Patrocinio non oneroso	Concesso	XI LEGISLATURA

20	Gruppo Amici di Giovannino Guareschi (Fontanelle - Parma)	Richiesta di patrocinio per la realizzazione della mostra cinefotografica "Don Camillo e Peppone dal cinema alla realtà", che si terrà alla galleria Spazio Rosso Tiziano Arte- Piacenza dal 4 al 20 settembre 2020.	Domanda di Patrocinio non oneroso - art. 29, L.r. 11/2013, comma 4, lettera b)	Concesso	XI LEGISLATURA
21	Fondazione Museo Ebraico di Bologna	Richiesta di patrocinio per la realizzazione dell'iniziativa dal titolo: Jewish Jazzy Sefarad - La diaspora musicale ebraica attraverso il Mar Mediterraneo, rassegna musicale di tre concerti, che si terrà l'8-10-12 settembre 2020 a Bologna.	Domanda di Patrocinio non oneroso	Concesso	XI LEGISLATURA
22	Associazione culturale Felsina Factory (Bologna)	Richiesta di patrocinio per la realizzazione dell'iniziativa dal titolo: "All'ombra dei sogni, memorie sottovoce", Mostra personale di Mauro Mazzali, che si terrà a Marina di Ravenna dall'8 al 30 agosto 2020.	Domanda di Patrocinio non oneroso	Concesso	XI LEGISLATURA
23	Associazione culturale Felsina Factory (Bologna)	Richiesta di patrocinio per la realizzazione dell'iniziativa dal titolo: "Un'estate in fondo al mare", che si terrà a Marina di Ravenna dal 1 al 30 agosto 2020.	Domanda di Patrocinio non oneroso	Concesso	XI LEGISLATURA
24	Associazione di promozione sociale E'culturalmente (Rimini)	Richiesta di patrocinio per la realizzazione dell'iniziativa dal titolo: Festival della Romagna, che si terrà a Cervia dal 31 luglio al 2 agosto 2020.	Domanda di Patrocinio non oneroso	Concesso	XI LEGISLATURA
25	Casa dei risvegli Luca De Nigris (Bologna)	Richiesta di patrocinio per la realizzazione dell'iniziativa dal titolo: Giornata dei risvegli per la ricerca sui coma - vale la pena, che si terrà a Bologna, dal 2 al 10 ottobre 2020.	Domanda di Patrocinio non oneroso	Concesso	XI LEGISLATURA

26	Fondazione Dozza Città D'Arte (Dozza- Bo)	Richiesta di patrocinio per la realizzazione della mostra di opere degli artisti Luciano Bertacchini, Giuseppe Gagliardi, Norma Mascellani, che si terrà dal 24 luglio al 13 settembre 2020, a Dozza.	Domanda di Patrocinio non oneroso - art. 29, L.r. 11/2013, comma 4, lettera b)	Concesso	XI LEGISLATURA
27	Associazione Parenti delle Vittime della Strage di Ustica (Bologna)	Richiesta di patrocinio per la realizzazione della pubblicazione dal titolo: Ustica 1980-2020: arte e cittadinanza per la conquista della verità, Bologna, novembre 2020.	Domanda di Patrocinio non oneroso	Concesso	XI LEGISLATURA
28	Associazione di Promozione Sociale European Women's Management Development	Richiesta di patrocinio per la realizzazione dell'iniziativa dal titolo: Le più grandi scienziate italiane si incontrano a Reggio Emilia- Meeting nazionale TIWS 1-2 ottobre 2020- Titolo della conferenza di giovedì pomeriggio: Strategie dei virus e strategie contro i virus: la parola alla ricercatrici", che si terrà a Reggio Emilia il 1-2- ottobre 2020-	Domanda di Patrocinio non oneroso	Concesso	XI LEGISLATURA
29	Comunità Laudato si' (Bologna)	Richiesta di patrocinio per la presentazione del libro "Drawdown: il piano più completo mai proposto per invertire il corso del riscaldamento globale", che si terrà a Bologna il 12 novembre 2020.	Domanda di Patrocinio non oneroso	Concesso	XI LEGISLATURA
30	Associazione studentesca Centro Studi politici e sociali "G. Donati" (Bologna)	Richiesta di patrocinio per la realizzazione dell'iniziativa dal titolo: : "CinemaAfrica 2020 – quindicesima edizione - Rassegna di film dall'Africa e sull'Africa.", che si terrà a Bologna, il 16-18 ottobre 2020.	Domanda di Patrocinio non oneroso	Concesso	XI LEGISLATURA

31	Confesercenti Cesenate (Cesena)	Richiesta di patrocinio per la realizzazione dell'iniziativa: Festival Internazionale del Cibo di Strada – 13 edizione, che si terrà a Cesena il 2-3-4- ottobre 2020.	Domanda di Patrocinio non oneroso	Concesso	XI LEGISLATURA
32	Fondazione Museo Ebraico di Bologna (Bologna)	Richiesta di patrocinio per la realizzazione dell'iniziativa: Giornata Europea della Cultura Ebraica /XXI edizione, che si terrà a Bologna il 6 settembre 2020.	Domanda di Patrocinio non oneroso e premio	Concesso	XI LEGISLATURA
33	Comune di Portomaggiore (Ferrara)	Richiesta di patrocinio per la realizzazione dell'iniziativa: Antica Fiera di Portomaggiore- 596° edizione", che si terrà a Portomaggiore dal 17 al 21 settembre 2020.	Domanda di Patrocinio non oneroso	Concesso	XI LEGISLATURA
34	Nazareno- Cooperativa Sociale- Carpi (Modena)	Richiesta di patrocinio per la realizzazione dell'iniziativa dal titolo: Assetati di realtà- XXII edizione del Festival Internazionale delle Abilità Differenti, che si terrà a Carpi, dal 15 settembre al 4 ottobre 2020.	Domanda di Patrocinio non oneroso	Concesso	XI LEGISLATURA
35	La Nottola - APS- ASD di Vergato (Bologna)	Richiesta di patrocinio per la realizzazione: Acquisizioni 2020 - "BOLOGNA VELATA" raccolta permanente d'arte, artisti bolognesi di fine '900 a 500 mt. s.l.m., che si terrà a Tolè di Vergato il 27 settembre 2020.	Domanda di Patrocinio non oneroso	Concesso	XI LEGISLATURA
36	Associazione Cirenaica (Bologna)	Richiesta di patrocinio per la realizzazione dell'iniziativa: 3ª ed. Cortile Giardini in Movimento in Cirenaica, che si terrà a Bologna il 4 ottobre 2020.	Domanda di Patrocinio non oneroso	Concesso	XI LEGISLATURA

37	Federconsumatori Emilia Romagna (Bologna)	Richiesta di patrocinio per la realizzazione dell'iniziativa dal titolo: "Coronavirus, come cambia la nostra vita", che si terrà a Bologna-Viale Aldo Moro, 50, il 1 ottobre 2020.	Domanda di Patrocinio non oneroso	Concesso	XI LEGISLATURA
38	Circolo Dipendenti Regione Emilia-Romagna-APS (Bologna)	Richiesta di patrocinio per la realizzazione dell'iniziativa dal titolo: "Lascia no no raddoppia", che si terrà a Bologna il 19-20 novembre 2020.	Domanda di Patrocinio non oneroso	Concesso	XI LEGISLATURA
39	AFeVa- Associazione Familiari e Vittime Amianto Emilia Romagna	Richiesta di patrocinio per la realizzazione della pubblicazione OPUSCOLO di accompagnamento alla visita da parte degli studenti del Museo OGR Bologna, che avverrà nel primo trimestre del 2021.	Domanda di Patrocinio non oneroso - art. 29, L.r. 11/2013, comma 4, lettera b)	Concesso	XI LEGISLATURA
40	Circolo Fotografico Associazione Cultura e Immagine (Svignano sul Rubicone- FO)	Richiesta di patrocinio per la realizzazione dell'iniziativa dal titolo: "Storie che ho scritto di voi", che si terrà nel periodo indicativo gennaio-febbraio 2021.	Domanda di Patrocinio non oneroso	Concesso	XI LEGISLATURA

41	Associazione Felsina Factory (Bologna)	Richiesta di patrocinio per la realizzazione della mostra; "Under the sea", che si terrà presso il Mas- Marina di Ravenna, dal 12 dicembre 2020 al 15 gennaio 2021.	Patrocinio non oneroso	Concesso	XI LEGISLATURA
42	EdiMedi (Associazione di promozione sociale- Bologna)	Richiesta di patrocinio per la realizzazione dell'iniziativa dal titolo "Verso la nascita e genitorialità. Corsi e precorsi di preparazione al parto", ce si terrà dal 1 febbraio al 31 dicembre 2021.	Domanda di Patrocinio non oneroso	Concesso	XI LEGISLATURA
43	Fondazione Museo Ebraico (Bologna)	Richiesta di patrocinio per la realizzazione della mostra dal titolo: "AUSCHWITZ-BIRKENAU 1940-1945. Campo di concentramento e di messa a morte", che si terrà a Bologna dal 24 gennaio 2021 al 28 febbraio 2021.	Domanda di Patrocinio non oneroso	Concesso	XI LEGISLATURA
44	Comune di Faenza	Richiesta di patrocinio per la realizzazione delle iniziative dal titolo: "Giorno della Memoria" che si terranno a Faenza dal 16 gennaio al 26 febbraio 2021.	Domanda di Patrocinio non oneroso	Concesso	XI LEGISLATURA
45	Associazione Fare Verde (Roma)	Richiesta di patrocinio per la realizzazione dell'iniziativa dal titolo "Il mare d'inverno "XXX edizione, che si terrà a Comacchio il 31 gennaio 2021 ovvero il sabato precedente o il lunedì successivo.	Domanda di Patrocinio non oneroso	Concesso	XI LEGISLATURA

46	Gruppo Amici di Giovannino Guareschi (Parma)	Richiesta di patrocinio per la realizzazione della mostra "Don Camillo e Peppone dal cinema alla realtà" e mostra "Centovenți meno cinquanta uguale settanta", che si terrà a Bologna in Assemblea legislativa dal 19 aprile al 3 maggio 2021.	Domanda di Patrocinio non oneroso	Concesso	XI LEGISLATURA
47	Nazareno Società Cooperativa Sociale (Carpi- Modena)	Richiesta di patrocinio per la realizzazione dell'iniziativa dal titolo: L'infinito nello sguardo- XXIII edizione del Festival Internazionale delle Abilità Differenti, che si terrà a Capi, comuni della provincia di Modena, Bologna, a maggio 2021.	Domanda di Patrocinio non oneroso	Concesso	XI LEGISLATURA
48	Unione Reno Galliera	Richiesta di patrocinio per la realizzazione delle iniziative dal titolo: "Scintille di memoria. Un anno con Giulietta Masina", che si terranno a San Giorgio di Piano e in tutti i comuni dell'Unione Reno Galliera, da 22 febbraio 2021 e per tutto l'anno.	Domanda di Patrocinio non oneroso - art. 29, L.r. 11/2013, comma 4, lettera b)	Concesso	XI LEGISLATURA
49	Associazione Culturale Compagnia dei Semplici (San Lazzaro di Savena - Bologna)	Richiesta di patrocinio per la realizzazione della pubblicazione del volume: "COVID-19 – 2020 UN ANNO DI INTERVISTE". INIZIATIVA EDITORIALE.	Domanda di Patrocinio non oneroso - art. 29, L.r. 11/2013, comma 4, lettera b)	Concesso	XI LEGISLATURA

Allegato parte integrante - 42

Legge regionale n. 11 del 26/07/2013 e s.m.i. – punto 1, lettera c)			
Elenco delle associazioni, comitati e soggetti aventi personalità giuridica di carattere associativo cui l'Assemblea legislativa ha aderito nell'anno 2020			
	Soggetto	Importo annuale	Elenco della attività svolta
1	Istituto Alcide Cervi di Reggio Emilia	€ 18.592,00	Allegata Link: www.istitutocervi.it
2	Coordinamento nazionale Enti locali per la Pace	€ 6.000,00	Allegata Link: www.entilocalipace.it
3	Conferenza dei Presidenti della Assemblee legislative delle Regioni e delle Province autonome	€ 58.807,21	Allegata nota sintetica Link: www.parlamentiregionali.it/

Allegato parte integrante - 43



SINTESI PROGETTI ED ATTIVITA'

SVOLTE NELL'ANNO 2020

18 Gennaio 2020

“CON GLI OCCHI DI UNA BAMBINA. MARIA CERVI, MEMORIA PUBBLICA DELLA FAMIGLIA” Presentazione del libro di Laura Artioli

Il Libro è stato l'occasione di una pubblica iniziativa il 18 gennaio 2020 nella quale sono intervenuti: Albertina Soliani Presidente Istituto Alcide Cervi; On. Antonella Incerti Parlamentare, Vicepresidente Fondazione Nilde Iotti; Vera Romiti Vicepresidente Auser Reggio Emilia; Matteo Alberini Segretario Spi Cgil Reggio Emilia; Ritanna Armeni Scrittrice e giornalista; Luciano Casali Storico; Laura Artioli Autrice del libro. Letture a cura di Monica Morini

8 marzo 2020

“IL CORPO DELLE DONNE NON TACE” Installazione dell'artista Clelia Mori

L'installazione delle opere di Clelia Mori parte da un fatto contingente – la vicenda delle operarie della FCA di Melfi e delle loro tute bianche che sporcandosi di sangue mestruale mostrano tutta l'ambiguità di una parità solo apparente (sono infatti bianche anche quelle degli uomini) . Da questo fatto però si allarga per parlare di una condizione più generale, che riguarda tutte le donne.

La mostra si sviluppa come una "installazione unica" giocata sulla invisibilità e la visibilità del corpo femminile. Sono 42 opere, fra tute ricamate

27 Marzo

LETTURA DELLA FAVOLA DI MARINA ALLEGRI “CIDE : STORIA DI PAPA QUERCIA”. LA MEMORIA ATTRAVERSO LA NARRAZIONE TEATRALE

Nell'ambito delle attività previste in occasione dell'Anniversario della scomparsa di Alcide Cervi la maggior parte delle quali sono state riversate su piattaforma, il 27 marzo è stata programmata la lettura della favola di Marina Bercini “ Cide: storia di Papà Quercia” . La lettura è stata affidata alla attrice e regista teatrale Roberta Biagiarelli, e curata dal fotografo e videomaker Luigi Ottani.

1 maggio FESTA DEI LAVORATORI

LA MEMORIA E IL LAVORO ATTRAVERSO LA NARRAZIONE TEATRALE DEL PATRIMONIO

Dalle ore 15 del 1° maggio sono stati visibili sul canale you tube dell'Istituto Cervi alcuni significativi materiali prodotti dai sindacati territoriali, insieme a contributi video e a immagini di archivio che hanno ricostruito la storia del 1 maggio attraverso i manifesti della CGIL.

Due compagnie teatrali hanno prodotto materiale inedito per la diretta streaming, nel solco del ruolo che il Teatro si è addossato durante i mesi della pandemia, di creare modi nuovi per condividere, riflettere, comunicare.



Istituto Alcide Cervi - Via F.lli Cervi, 9 - Cattatico - Reggio Emilia - Tel 0522.678356 - Fax 0522.477491

C.F. 80011450352 - Giuridicamente riconosciuto con D.p.r. 18 Luglio 1975 n. 533 - Iscritto al Registro delle Persone Giuridiche presso la Prefettura di Reggio Emilia al n. 11E
info@istitutocervi.it - www.istitutocervi.it

Dal 7 luglio al 25 luglio 2020

FESTIVAL DI RESISTENZA EDIZIONE 2020

IL TEATRO CIVILE PER LA MEMORIA, E PER FONDARE UN NUOVO PATTO DI COMUNITA'

È stata una prova di Resistenza quella messa in atto dall'Istituto con la realizzazione della 19^a edizione del Festival Teatrale di Casa Cervi, particolarmente impegnativa nel clima di incertezza lasciato da una pandemia che ha costretto a rivedere priorità, a riposizionare relazioni, a trovare nuovi equilibri, individuali e collettivi. Impegnativa ma di grande significato, costituendo di fatto una delle prime attività realizzate in presenza dall'Istituto e sul territorio, e segnando una ripartenza nel segno della cultura, e anche del teatro, che nei mesi del lockdown insieme ad altre forme dell'arte ha animato spazi virtuali e riempito il tempo sospeso.

PROGRAMMA DEL FESTIVAL

INAUGURAZIONE 7 LUGLIO 2020 ORE 21

“NOTE DI RESISTENZA

La TOSCANINI NEXT IN CONCERTO - Quartetto sax

Teatro del Krak - SEGRE. Come il fiume

di Antonio G. Tucci, con Alberta Cipriani - regia Antonio G. Tucci

Giovedì 9 luglio ore 21.30

Daniele Goldoni - PIETRA SU PIETRA - Una storia di cooperazione

scritto, diretto e interpretato da Daniele Goldoni - tratto dal libro “Una storia di cooperazione” di Francesca Naboni

Sabato 11 luglio

NOI, IL POPOLO. Esito di laboratorio a cura di Pecado Lab. Con Fabrizio Careddu

Principio Attivo Teatro - DIGIUNANDO DAVANTI AL MARE

un progetto di Giuseppe Semeraro dedicato a Danilo Dolci, drammaturgia Francesco Niccolini

con Giuseppe Semeraro - regia Fabrizio Saccomanno

Mercoledì 15 luglio

Associazione ScenaMadre - TRE

con Simone Benelli, Francesco Fontana, Giulia Mattola - regia e Marta Abate e Michelangelo Frola

Sabato 18 luglio

Teatro Presente - LA MITE - adattamento e regia César Brie

liberamente tratto dal racconto di Fëdor Dostoevskij - con Clelia Cicero e Daniele Cavone Felicioni

Martedì 21 luglio

Teatro Ferrara Off - FUTURO ANTERIORE - con Matilde Buzzoni, Antonio De Nitto, Gloria Giacopini,

Matilde Vigna - drammaturgia Margherita Mauro - regia Giulio Costa

Giovedì 23 luglio

Compagnia Orto degli Ananassi - TESTA DI RAME - scritto da Gabriele Benucci e Andrea Gambuzza

con Ilaria Di Luca e Andrea Gambuzza - regia Omar Elerian

23 e 24 ottobre 2020

L'ESODO E IL RITORNO. I CONTADINI DAL SECONDO DOPOGUERRA AD OGGI

Convegno in video conferenza e in diretta streaming il 22 e il 23 ottobre 2020, organizzato dall'Istituto Alcide

Programma delle giornate di convegno

- I sessione (mattino) – 22 ottobre 2020,

I contadini al tempo della grande trasformazione. Le campagne italiane tra anni '50 e '70

Giorgio Vecchio, Presidente Comitato Scientifico Istituto A. Cervi

- **La rappresentanza politico-sindacale: Coldiretti e Alleanza Nazionale dei Contadini a confronto**, Emanuele Bernardi (Università di Roma “La Sapienza”)
- **L'avvio della PAC e l'agricoltura italiana**, Franco Sotte (Università Politecnica delle Marche)
- **Autopercezione e autorappresentazione dei contadini italiani nella grande trasformazione**, Omerita Ranalli (Archivio Sonoro “Franco Coggiola”, Roma)

- I sessione (pomeriggio) – 22 ottobre 2020,

- **Pastorizia e agricoltura in Italia nei decenni della grande trasformazione**, Bruno Ronchi (Università della Tuscia)
- **Il coltivatore nella rete. Una messa a fuoco dei rapporti tra agricoltura e servizi nel secondo Novecento**, Gianpiero Fumi (Università Cattolica del Sacro Cuore, Milano-Roma)
- **Le forme di tutela del lavoro dipendente**, Aldo Carera (Università Cattolica del Sacro Cuore, Milano)
- **Chi parte, chi resta. La prospettiva delle contadine**, Valentina Iacoponi (Dottore di ricerca)
- **Sereni e i contadini, 1946-1962**, Giacomina Nenci (Università di Perugia)
- **L'esodo come punto di partenza. Parole di propaganda e parole di realtà nel sindacalismo comunista e cattolico. Il caso umbro**, Giancarlo Pellegrini (Università di Perugia)
- **L'esodo come punto di arrivo. Dalle lotte per la terra alle lotte per la casa. Il caso dei quartieri di Roma**, Lidia Piccioni (Università di Roma “La Sapienza”)

Il sessione – 23 ottobre 2020

Ritorno alla campagna? I contadini nell'Italia di oggi

- **Dall'esodo ai ritorni. Le condizioni, le politiche, le pratiche**, Rossano Pazzagli (Unimol)
- **Condizione ed Identità del contadino oggi tra mercato, nuova PAC e istanze sociali ed ambientali**, Andrea Povellato (CREA, Consiglio per la ricerca in agricoltura e l'analisi dell'economia agraria, Roma)
- **Ritorni e nuovi contadini. Lo sguardo del cinema**, Anna Kauber (Regista, Parma)

Tavola Rotonda conclusiva,

Terra e pandemia. Cambiamenti e prospettive

Albertina Soliani, Presidente Istituto Alcide Cervi, Rossano Pazzagli, Università del Molise. Claudia Merlino, Direttore Generale CIA, Giovanni Mininni, Segretario Generale FLAI CGIL

14 Novembre 2020

**“GENOEFFA COCCONI E LE ALTRE: IL CAMMINO DELLE DONNE VERSO LA DEMOCRAZIA”
SEMINARIO STORICO**

In occasione del 76 anniversario della scomparsa di Genoeffa Cocconi Cervi, è stata realizzata una iniziativa di riflessione storica e memoriale sulla madre dei Cervi aggiungendo così un tassello fondamentale al

contributo delle donne all'antifascismo, al rifiuto della guerra e alla resistenza civile e morale, prima che politica e armata, e alla rilettura della vicenda dei sette Fratelli Cervi dal punto di vista delle donne.

28 dicembre 2018

75° ANNIVERSARIO DELLA FUCILAZIONE DEI 7 FRATELLI CERVI E DI QUARTO CAMURRI

Il 27 e il 28 dicembre l'omaggio alla tomba di Camurri a Guastalla, la fiaccolata a Campegine, con sette "tedofori" campeginesi, e infine la cerimonia al Poligono di Tiro di Reggio Emilia sono stati trasmessi in diretta sui canali social dell'Istituto. Tanti i contenuti multimediali: dal contributo in collegamento del nuovo Presidente ANPI Gianfranco Pagliarulo alla lettura dell'attore Lino Guanciale de "I miei sette figli" di Alcide Cervi. Infine, gli interventi musicali registrati al Poligono, luogo della fucilazione, del cantautore Daniele Goldoni e del musicista Lorenzo Zanchin. Online anche un breve video ha mostrato i progetti del nuovo percorso museale di Casa Cervi.

MEMORIE IN CAMMINO – UNA PIATTAFORMA DIGITALE PER LE FONTI DELLA RESISTENZA, DELL'ANTIFASCISMO, DELLA SECONDA GUERRA MONDIALE

Il progetto

"Memorie in cammino" è un progetto di raccolta e divulgazione digitale di fonti storiche inerenti al periodo 1922-1945, ideato dall'Istituto Alcide Cervi. I temi di riferimento, propri della missione statutaria dell'Istituto Cervi, sono la storia e la memoria del fascismo, dell'antifascismo, della seconda guerra mondiale, della resistenza e della deportazione in Italia.

"Memorie in cammino" muove i primi passi per rappresentare la complessità di eventi, biografie, memorie di cui sono portatori gli oltre 150 soci istituzionali dell'ente. Nasce così memorieincammino.it, una piattaforma multimediale on line sviluppata ad hoc per contenere tutte le memorie dei soci, e anche oltre: fin da subito le potenzialità tecnologiche e divulgative del portale hanno suggerito l'ampliamento ad altri contributi, che nel proseguo del progetto hanno continuato a confluire. Sono parte di Memorie in Cammino archivi, fonti, interviste, immagini anche da altre istituzioni e da privati cittadini che (previo vaglio della redazione) mettono a disposizione storie familiari, documenti mai valorizzati che altrimenti sarebbero rimasti nel privato.

RIORDINO E VALORIZZAZIONE ARCHIVIO STORICO FAMIGLIA CERVI

Negli ultimi anni sono stati avviati una serie di interventi di conservazione e valorizzazione del patrimonio archivistico dell'Istituto Cervi, prima con la digitalizzazione e la catalogazione dell'Archivio Fotografico (in parte già disponibile alla consultazione sul sito dell'IBC – Istituto per i Beni Artistici, Culturali e Naturali dell'Emilia Romagna), successivamente con il riordino del fondo documentario della famiglia Cervi.

Progetto di valorizzazione degli Archivi di Casa Cervi_ La mostra "Caro Papà Cervi ... "

Con il 2020, anno del 50° anniversario della morte di Alcide Cervi, si è aperto un triennio di celebrazioni che culminerà nel 2022 con il 50° anniversario della fondazione dell'Istituto che porta il nome del patriarca reggiano.

FORMAZIONE

EDUCARE A CASA CERVI: ESPERIENZE, APPROFONDIMENTI E LABORATORI

I temi

- *Memoria e Impegno. Casa Cervi: da cascina a luogo di memoria*
- *Antifascismo e Resistenza. Identità e valori dai partigiani ai cittadini*
- *Terra e Paesaggio. Il rapporto tra uomo e ambiente*
- *Tradizioni. Il mondo contadino*
- *Geostoria ed Educazione Civica. Il valore della conoscenza*
- *Multiculturalità. Il mappamondo come ponte*
- *Legalità e Diritti. Cultura antifascista e cultura antimafia*

Laboratori. Le metodologie per conoscere la Storia e le storie

- | | |
|-----------------------------------------------------------|------------------------------------------------------------------------------|
| · <i>La valigia di Papà Cervi</i> | · <i>Distributore di idee resistenti</i> |
| · <i>Caccia alle fonti _Lo storico distratto</i> | · <i>Storie della Resistenza reggiana</i> |
| · <i>La scuola a confronto _Le pagelle del Ventennio</i> | · <i>Gli alberi raccontano _Le tradizioni del mondo contadino</i> |
| · <i>Memorieincammino.it _Mosaico del Novecento</i> | · <i>Leggere la fotografia _Comprendere la storia attraverso le immagini</i> |
| · <i>La memoria dei testimoni</i> | |
| · <i>La memoria dei giorni _Il calendario civile</i> | |
| · <i>La Costituzione _Come si è scritta la democrazia</i> | |

Numeri

TOTALE pubblico fruitore dei servizi offerti dalla Sezione Didattica (periodo di riferimento settembre 2019-dicembre 2020):

- attività ed iniziative didattiche a Casa Cervi 1.787, di cui:
 - docenti e accompagnatori **192**;
 - adulti partecipanti iniziative formative **207**;
 - studenti e ragazzi **1.388**, corrispondenti a **60 gruppi classe** e suddivisi secondo i seguenti gradi di istruzione:
 - scuola dell'infanzia **67**,
 - scuola primaria **287**,
 - scuola secondaria di 1° grado **610**,
 - scuola secondaria di secondo grado **252**,
 - università **12**,
 - campi estivi **160**.

Hanno usufruito del Punto Ristoro con servizio bar: **462** studenti e **83** docenti e accompagnatori.

- attività ed iniziative fuori sede 361, di cui:
 - docenti e accompagnatori **13**;
 - adulti partecipanti iniziative formative **157**;
 - studenti e ragazzi **191**, pari all'ordine di istruzione:
 - scuola secondaria di 1° grado **141**,
 - scuola secondaria di 2° grado **50**.
- progetti didattici e attività di formazione continuativi nel corso dell'anno scolastico 369, di cui:
 - docenti e accompagnatori **77**;

- adulti partecipanti iniziative formative **98**;
- studenti e ragazzi **194**, pari all'ordine di istruzione:
 - scuola secondaria di 1° grado **128**,
 - università **1**,
 - campi estivi **65**.
- attività ed iniziative didattiche in modalità videoconferenza **215**, di cui:
 - docenti e accompagnatori **185**,
 - studenti e ragazzi **30**, pari all'ordine di istruzione:
 - scuola secondaria di 1° grado **30**.

STIMA dell'utenza persa causa **emergenza sanitaria Covid-19** (febbraio-giugno 2020):

- attività ed iniziative didattiche a Casa Cervi **5.184**, di cui:
 - docenti e accompagnatori **554**;
 - studenti e ragazzi **4.630**, pari all'ordine di istruzione:
 - scuola primaria **338**,
 - scuola secondaria di 1° grado **3.828**,
 - scuola secondaria di 2° grado **464**.

Per la Didattica a Distanza

A partire dall'inizio dell'anno scolastico 2020-2021, per rispondere alla sfida della Didattica a Distanza, incontrando le nuove esigenze di studio e approfondimento in classe e a casa, la Sezione Didattica dell'Istituto Cervi ha avviato la realizzazione di contenuti multimediali e digitali a disposizione di docenti e studenti di ogni ordine e grado.

1. *Gemme di Casa Cervi*

Si tratta di brevi filmati della durata di circa 5 minuti ciascuno, suddivisi in 3 serie:

- **Impariamo a leggere le fonti storiche:** video tutorial che spiegano "il mestiere dello storico" attraverso l'utilizzo e la lettura di documenti e immagini, intesi come fonti da interrogare per recuperare conoscenze dirette e indirette, formulare ipotesi, ricostruire fatti e biografie. Destinatari: studenti di scuola secondaria di 1° e 2° grado;
- **History Word Cloud:** docenti, educatori, esperti formatori illustrano agli studenti alcune selezionate parole-chiave della Storia Contemporanea (Antisemitismo e Shoah, Fascismo e scuola, Antifascismo, Resistenza, Costituzione). Destinatari: studenti di scuola secondaria di 1° e 2° grado;
- **7 per tutti:** alcuni episodi e aneddoti della vicenda della famiglia Cervi raccontati e animati per bambini e ragazzi. Destinatari: studenti della scuola primaria e secondaria di 1° grado.

2. *Gioca e impara. I puzzle per scoprire Casa Cervi*

Dedicati ai più piccoli, e non solo, i puzzle di Casa Cervi saranno prossimamente disponibili in una sezione creata ad hoc sul sito web www.istitutocervi.it per scoprire queste e altre curiosità.

Componendo le immagini, suddivise per livelli di difficoltà, verranno rivelate le risposte fino a guadagnare il titolo di esperto conoscitore di Casa Cervi.



MAPPA VIRTUALE DEL PARCO AGROAMBIENTALE CAMPIROSSI

Sollecitato dalla necessaria chiusura degli spazi di aggregamento sociale, ha preso vita durante i mesi di marzo e aprile 2020 il progetto di affiancare alla visita guidata del Parco Campirossi una sua parziale fruizione online.

CORSO DI FORMAZIONE DOCENTI “PAESAGGIO E PAESAGGI A SCUOLA/4”

Anno Scolastico 2019 – 2020 - Educazione al paesaggio e alla consapevolezza dei luoghi

Il corso si è svolto nel corso dell'anno scolastico 2019-2020, è stato realizzato in collaborazione con l'Istituto Comprensivo di Gualtieri (RE) ed è la realizzazione di un'Unità Formativa di Rete di Ambito 19, pubblicata sul Portale S.O.F.I.A. del MIUR e quindi riconosciuta come formazione docenti di ogni ordine e grado sul territorio nazionale, essendo l'Istituto Cervi accreditato Ente di Formazione dal MIUR ai sensi della Direttiva n. 170, 21 marzo 2016.

SCUOLA DI PAESAGGIO «EMILIO SERENI» XII edizione: Il paesaggio nel rapporto fra città e campagna 25 – 29 agosto 2020

Direttore: Rossano Pazzagli.

Comitato Scientifico: Mauro Agnoletti, Gabriella Bonini, Emiro Endrighi, Rossano Pazzagli, Saverio Russo, Carlo Tosco.

Descrizione

La XII edizione della Scuola di Paesaggio «Emilio Sereni» è stata dedicata al tema del paesaggio alla luce del rapporto fra città e campagna: queste due componenti territoriali fortemente distinte, infatti, hanno dialogato tra di loro nel corso del tempo producendo paesaggio, specialmente tramite le dinamiche dei circuiti del lavoro e del cibo, con i loro profondi risvolti culturali e politici.

25 agosto 2020 – martedì

Dalle ore 10:30 Accoglienza e registrazione

11:00-13:00 Visite guidate al Museo Cervi, alla Biblioteca Archivio Emilio Sereni e al Parco Campirossi

16:00 SESSIONE INAUGURALE

Saluti Istituzionali

Lectio magistralis: «Trenta secoli di “adesione del contado alla città”? Paesaggi europei e paesaggi mediterranei in Carlo Cattaneo» (Biagio Salvemini – Università di Bari)

Presentazione della XII edizione della Scuola di Paesaggio «Emilio Sereni»

(Rossano Pazzagli – Università del Molise e direttore della Scuola di Paesaggio)

26 agosto 2020 – mercoledì**08:30 I SESSIONE: LA TERRA E LA CITTÀ.**

Coordina: Mauro Agnoletti (Università di Firenze).

Le relazioni Città - Campagna nella Storia del paesaggio agrario italiano di Emilio Sereni (Chiara Visentin - Biblioteca Civica Bertoliana, Vicenza; Politecnico di Milano).

Città e campagna nel paesaggio antico Forma e tessuto connettivo nella prospettiva del networking (Alessia Morigi - Università di Parma).

La campagna in città. Le agrotowns dell'Italia meridionale (Saverio Russo - Università di Foggia).

14:30 LABORATORILaboratorio 1: Il dialogo spezzato

Le infrastrutture: legami o fratture? Introduzione di Cesare Vacchelli (Comitati No autostrade)

L'educazione ambientale e il rapporto città-campagna (Francesco Cancellieri - Presidente CEA Messina)

Proposte per il margine urbano (Sandra Losi - Consigliere segretario OAPPC di Modena).

Laboratorio 2: La campagna ritrovata

Campagna che nutre la città. I canali di approvvigionamento urbano dagli anni '50 a oggi. Introduzione di Paolo Segalla (Agronomo, esperto ortofrutta)

Piccole aziende agricole e mercati informali (Tiziana Nadalutti - I.R.TA. "Leonardo", Pisa).

Spot in TV. L'agricoltura disegnata dalla città (Luciano Sassi - Presidente di Ecomuseoisola, Cremona).

Laboratorio 3: A scuola di paesaggio. Insegnare la relazione città-campagna

Città e campagna tra ricerca e didattica. Introduzione di Stefano Piastra (Università di Bologna).

Città e campagna come ambienti di apprendimento (Mario Calidoni - Commissione "Educazione e mediazione" ICOM-Italia e già Ispettore MIUR).

Nel terzo paesaggio, geoesplorazioni periurbane (Antonio Canovi - Geostorico, Università di Modena e Reggio)

La vita ai margini dell'urbanizzato: riflessioni per una didattica sul terzo paesaggio (Fabrizio Frignani - Consulente Aree Interne Appennino Tosco Emiliano).

Il rapporto città-campagna per una didattica socialmente partecipata (Claudio Davoli - Docente di scuola superiore).

21:30 VIDEOPROIEZIONE

Diario di viaggio: mille chilometri a piedi tra paesaggi rurali e città, a cura di Valerio Gardoni.

27 agosto 2020 – giovedì: uscita sul territorio

Uscita didattica a Mantova e Sabbioneta, a cura di Sandra Losi e Carlo Tosco.

28 agosto 2020 – venerdì**9:00 II SESSIONE: LA CAMPAGNA DENTRO LE MURA**

Coordina: Saverio Russo (Università di Foggia).

Paesaggio ibrido. Città e campagna nel Veneto contemporaneo (Viviana Ferrario - Università IUAV di Venezia).

Consumo di suolo e trasformazioni paesaggistiche (Lorenzo Sallustio - Università del Molise).

L'ecomuseo come strumento per ricostruire relazioni città-campagna (Romina Peritore - La Sapienza Università di Roma).

Politiche locali del cibo ed esiti paesaggistici (Davide Marino - Università del Molise): relazione in streaming.

Le relazioni sociali nel paesaggio delle reti urbano-rurali (Marco Giovagnoli - Università di Camerino).

Le campagne e la città nell'età medievale (Paolo Pirillo - Università di Bologna)

Il cibo nel rapporto tra città e campagna (Massimo Montanari - Università di Bologna)

18:30 APERILIBRO

Rossano Pazzagli e Carlo Tosco dialogano con Mauro Agnoletti, autore di: *Storia del bosco. Il paesaggio forestale italiano*.

Luciano Sassi introduce e discute il volume di Massimo Montanari: *Il mito delle origini. Breve storia degli spaghetti al pomodoro*.

29 agosto 2020 - sabato

9:00 III SESSIONE: DALLA CITTÀ ALLA CAMPAGNA

Coordina: Carlo Tosco (Politecnico di Torino).

Paesaggi rurali nei territori della dispersione insediativa (Alessandro Gabbianelli - Politecnico di Torino).

Il rapporto città-campagna nei piani paesaggistici (Angela Barbanente - Politecnico di Bari).

Pianificare l'interfaccia urbano-rurale: metodi, strumenti e buone pratiche (Enrico Gottero - IRES Piemonte).

Fare campagna facendo città: la sfida della modernità urbana (Massimo Morisi - Università di Firenze).

11:00 TAVOLA ROTONDA: RICOSTRUIRE, PAESAGGIO E SOCIETÀ DOPO IL COVID-19

Conduce: Mattia Mariani (Direttore TeleReggio),

Pina Terenzi (Presidente Associazione Donne in campo, Cia-Agricoltori italiani),

Fausto Giovanelli (Presidente Parco Appennino Tosco Emiliano ,Riserva Biosfera MaB UNESCO)

Gianpiero Lupatelli (Economista esperto di pianificazione territoriale e strategica),

Antonio Bernardelli (Assessore Agricoltura del Comune di San Benedetto Po, Bandiera Verde CIA 2019),

Saverio Russo (Università di Foggia, docente di Storia moderna)

12:30 **RELAZIONE CONCLUSIVA** a cura di Rossano Pazzagli (Università del Molise).

EDUCAZIONE AL PAESAGGIO E ALLA CONSAPEVOLEZZA DEI LUOGHI IL PAESAGGIO COLLINARE DELLA SOSTENIBILITÀ E DEL FUTURO

Corso di Formazione per Docenti delle Scuole di ogni ordine e grado, AS 2020-2021

La tematica di questo Corso di Formazione ha dato continuità al tema affrontato in quello precedente: dal paesaggio di pianura l'interesse si è spostato a quello di collina. Sono state affrontate le seguenti tematiche:

- lettura del paesaggio collinare nelle sue varie forme e nella sua storia con sopralluoghi e contatto con testimoni privilegiati
- approfondimenti tematici da parte di esperti
- strategie didattiche per la realizzazione di progetti di conoscenza e ipotesi di intervento per il futuro

La vision del progetto è stata incentrata su queste idee guida:

- didattica prevista nell'integrazione tra indoor et outdoor
- alternanza tra forme di lavoro in presenza e forme di lavoro in distanza

CITTADINANZA

25 aprile 2020

FESTA DELLA LIBERAZIONE A CASA CERVI

E' stato un 25 aprile completamente diverso, per tutti e anche per Casa Cervi, che ha allestito per la prima volta un palinsesto digitale per le Celebrazioni della Liberazione;

Casa Cervi ha festeggiato la **Festa della Liberazione** nel 2020 con una lunga diretta online, dalle 8:00 alle 20:00 insieme a tanti ospiti e amici di Casa Cervi. Abbiamo celebrato il 25 aprile distanti, a causa dell'emergenza Covid-19, ma uniti nel cuore e nello spirito.

Interventi:

Antonella De Miro, Prefetto di Palermo
Sandra Zampa, Sottosegretario del Ministero della Salute
Giorgio Zanni, Presidente della Provincia di Reggio Emilia
Gulala Salih, Attivista curda per i diritti civili
Don Luigi Ciotti, Presidente di Libera Contro le Mafie
Luca Vecchi, Sindaco di Reggio Emilia
Stefano Bonaccini, Presidente della Regione Emilia-Romagna
Gino Strada, Fondatore di Emergency
Adelmo Cervi, Scrittore e figlio di Aldo Cervi
Marco Damilano, Giornalista e direttore de L'Espresso
Giammaria Manghi, Capo Gabinetto Presidenza Emilia-Romagna
Carla Nespolo, Presidente ANPI
Mariapia Garavaglia, Presidente ANPC
Eraldo Affinati, Scrittore ed educatore
Marco Bentivogli, Segretario Fim Cisl
Maurizio Viroli, Professore emerito di Teoria Politica alla Princeton University
Ivano Bosco, Segretario Camera del lavoro Reggio Emilia
Anna Maria Ferrari, Presidente dell'Ordine dei medici Reggio-Emilia
Edwin Ferrari, Presidente Legacoop Emilia Ovest
Alberto Triola, Sovrintendente Fondazione Toscanini
Luca Ronzoni, Sindaco di Gattatico
Giuseppe Artioli, Sindaco di Campegine
Giglio Mazzi, *Il partigiano Ali*
Mattia Santori e il Movimento delle Sardine

Artisti e musicisti:

Mauro Biani, **Vinicio Capossela**, **Daniele Silvestri**, **Filarmonica Toscanini**, **Massimo Zamboni**, **Perturbazione**, **Niccolò Bossini**, **Mé**, **Pék** e **Barba**, **Cisco**, **Francesco "Fry" Moneti**, **Marino Severini**, **Mark Bee**

25 luglio 2020

LA SERATA DELLA STORICA PASTASCIUTTA ANTIFASCISTA

Da oltre vent'anni questa festa antifascista, popolare e genuina, rivive nell'aia del Museo Cervi di Cattatico, mantenendo intatto lo spirito di quei giorni di effimera ma autentica speranza.

L'edizione del 2020

Si è trattato di una edizione senza precedenti, compresa la coraggiosa adesione di decine di pastasciutte reali o virtuali in tutto il Paese, nonostante le difficoltà e le restrizioni anti Covid. Per Casa Cervi, uno sforzo organizzativo imponente che ha visto la partecipazione di 500 commensali, rigorosamente prenotati e distanziati per un evento che ha comunque mantenuto tutta la sua forza culturale e di aggregazione.

PROGRAMMA

Ore 20

Inizio della distribuzione della Pastasciutta

Ore 21

Saluti Istituzionali

Albertina Soliani (Presidente dell'Istituto Alcide Cervi) insieme alle autorità del territorio

Ore 21.15

Premiazione del [Festival Teatrale di Resistenza](#) – 19ª edizione

Assegnazione del premio *Museo Cervi – Teatro per la memoria* e del secondo premio

Ore 21.45

Paolo Bonacini intervista

Antonella De Miro

già prefetto di Palermo e di Reggio Emilia

Ore 22.30

Spettacolo

[“La pianura è un foglio bianco”](#)

di Marco Sforza e Elisa Lolli

IL RACCOLTO, LA WEB RADIO DI CASA CERVI

Il Raccolto è un **contenuto radiofonico digitale**, proposto in **puntate settimanali** di circa **1 ora**, divulgato sui canali digitali ogni **venerdì** attorno alle **18.00**. E' condotto a due voci che animano il tema della puntata attraverso diversi momenti e **rubriche** dedicate. In aderenza al modello radiofonico, è cruciale l'apporto della **musica** nello svolgere della puntata, spesso tematizzata e commentata dai conduttori. Viene proposto in forma differita per consentire un agevole montaggio dei vari contenuti, delle musiche, degli interventi dei testimoni. Viene distribuita sulle piattaforme Spreaker e Spotify, dove tipicamente vengono pubblicati i podcast più popolari, ed è raggiungibile da ogni canale digitale dell'Istituto (sito, social network).

Contenuti e stile editoriale

I contenuti proposti corrono sempre sull'asse **attualità – storia**, proponendo costantemente rimandi ai principali temi del dibattito pubblico: scuola, democrazia, elezioni negli USA, referendum costituzionale, per citare alcuni esempi. Allo stesso tempo, affianca il calendario civile nel suo susseguirsi, nonché le ricorrenze proprie di Casa Cervi e gli appuntamenti imprescindibili sulla memoria: il 25 luglio, il 14 novembre, il 25 novembre, le date della storia italiana e mondiale che incarnano la nascita dei fascismi e la lotta per la democrazia in ogni tempo e ad ogni latitudine.

IL MAPPAMONDO

IL NUOVO SERVIZIO DELLA BIBLIOTECA PER RAGAZZI DI CASA CERVI

Una nuova realtà si aggiunge alla ricca e composita identità dell'Istituto Cervi. Con la nascita della Biblioteca per ragazzi "Il Mappamondo" si vuole favorire nelle nuove generazioni un approccio profondo alle grandi tematiche della contemporaneità, possibile solo nell'intrecciare un forte legame con la Memoria e con il Presente.

Le iniziative della Biblioteca per Ragazzi "Il MappaMondo"

17 gennaio 2020:

PRESENTAZIONE DEL LIBRO DI FREDIANO SESSI "Prof, che cos'è la Shoah?"

Biblioteca per Ragazzi "Il MappaMondo" - Venerdì 17 gennaio 2020, ore 10:00, nell'ambito delle iniziative legate al Giorno della Memoria. Presentazione in anteprima nazionale del libro "Prof, che cos'è la Shoah?" di Frediano Sessi, Edizioni Einaudi Ragazzi, Collana Presenti Passati.

12 gennaio – 16 febbraio 2020:

MOSTRA DOCUMENTALE "Libri rinchiusi, libri liberi – dal ghetto di Terezin a Casa Cervi", a cura di Matteo Corradini, presso la Biblioteca per Ragazzi "Il Mappamondo", nell'ambito del Giorno della Memoria (27 gennaio 2020).

2 febbraio 2020:

lettura per famiglie del libro "Nonno Terremoto", di Daniele Susini e Fulvia Alidori (edito da Einaudi Ragazzi).

Marzo-maggio 2020:

#CASACERVIRESTACONVOI

L'Istituto Alcide Cervi resta con voi con una rassegna di contenuti digitali che rappresentano i contenuti del Museo di Casa Cervi, della Biblioteca-Archivio Emilio Sereni e degli altri servizi dell'Istituto in forma remota, fruibile da casa da cittadini, studenti, docenti ecc.

"Il MappaMondo" LA BIBLIOTECA PER RAGAZZI DI CASA CERVI

#CASACERVIRESTACONVOI

CONSIGLI DI LETTURA

"IL MAPPAMONDO" A CASA (LA BIBLIOTECA PER RAGAZZI DI CASA CERVI): Dalla neonata Biblioteca per ragazzi "Il Mappamondo" consigli di lettura, agevolazioni e istruzioni utili per l'accesso alle biblioteche digitali per l'Emilia Romagna, tante pagine e tanti titoli letti dagli autori e dai nostri esperti per portare a casa dei ragazzi tutti i contenuti del nostro catalogo speciale, su Memoria, Pace, Democrazia, Diritti, Culture del Mondo, Legalità, Civiltà Contadina.

CONSIGLI DI LETTURA – SPECIALE "RESISTENZA"

1. I racconti della Resistenza
2. La Resistenza a fumetti

3. La Resistenza per i più piccoli
4. Letteratura della Resistenza

RACCONTI E LETTURE PER I PIÙ PICCOLI

- | | |
|----------------------------------------------------------|---------------------------------------|
| Ep. 1 – La figlia del mare | Ep. 9 – La scatola dell'elemosina |
| Ep. 2 – Lo sciacallo e il falco del deserto | Ep. 10 – La Madre |
| Ep. 3 – Una storia sul VIAGGIO | Ep. 11 – La Maestra |
| Ep. 4 – Il mare | Ep. 12 – La Contadina |
| Ep. 5 – Un ranocchio, un porcello, un'anatra e un topino | Ep. 13 – Favole di campagna. Gennaio |
| Ep. 6 – Camminavo e camminavo ... | Ep. 14 – Favole di campagna. Febbraio |
| Ep. 7 – Le parole | Ep. 15 – Favole di campagna. Marzo |
| Ep. 8 – Storia di Bambina Piccola | Ep. 16 – Favole di campagna. Aprile |
| | Ep. 17 – Favole di campagna. Maggio |

Letture partigiane

- Ep. 18 – Ada Gobetti. Diario Partigiano
 Ep. 19 – Giacomo Ulivi. Lettere dei condannati a morte della Resistenza italiana
 Ep. 20 – Umberto Fogagnolo. Lettere dei condannati a morte della Resistenza italiana
 Ep. 21 – Arnoldo Avanzi. Lettere dei condannati a morte della Resistenza italiana
 Ep. 22 – Giordano Cavestro. Lettere dei condannati a morte della Resistenza italiana

Inoltre è stato possibile, anche da casa, accedere ai contenuti delle biblioteche di Reggio Emilia e non solo, l'Istituto Alcide Cervi ha potervi accedere per via telematica attraverso il servizio EmiLib – Emilia Digital Library.

Giovedì 7 maggio 2020

Semplicemente Eroi. La Resistenza dei sette fratelli Cervi
Annalisa Strada, Gianluigi Spini, Einaudi Ragazzi, 2018.

Sette fratelli, una famiglia unita che si allarga con i matrimoni e la nascita dei figli. Una campagna da lavorare per mettere in pratica i propri ideali di libertà e di emancipazione umana. Un regime perdente che sferra il suo letale attacco il 28 dicembre 1943, uccidendoli ma non riuscendo a soffocare il loro esempio. L'esempio civile di un'intera famiglia, una famiglia eroica ed esemplare, diventata il simbolo di tutto il movimento di Liberazione. Da contadini a eroi della Resistenza italiana, i sette fratelli Cervi si sono sacrificati in nome dei loro altissimi ideali di libertà e democrazia.

Giovedì 14 maggio 2020 Pandora

Victoria Turnbull – Terre di Mezzo, 2017.

Pandora vive tutta sola in una terra piena di oggetti rotti. Nessuno va mai a trovarla, così passa il tempo a riparare quello che riesce. Ma quando dal cielo cade un uccellino ferito il suo mondo inizia a cambiare... Una storia di rinascita e speranza, sul potere rigenerante della natura.

Giovedì 21 maggio 2020

Una partigiana di nome Tina

Anselmo Roveda, illustrazioni Sandro Natalini – Coccolebooks, 2017.

Una ragazza che diventa donna. Il coraggio e la libertà della scelta. Questo libro è dedicato a tutti i partigiani italiani e in special modo a Tina Anselmi, eroica staffetta durante la lotta di liberazione.

Giovedì 4 giugno**Semplicemente Eroi. Oskar Schindler il giusto. Bortolotti Nicoletta – Einaudi Ragazzi, 2017.**

Sette sono i rami dell'albero della vita. Sette sono i luoghi in cui si è svolta l'epica avventura di Oskar Schindler, l'uomo che a Cracovia, durante la Seconda guerra mondiale, diede rifugio nella sua fabbrica di stoviglie a migliaia di ebrei.

Giovedì 11 giugno**E Picasso dipinge Guernica****Alain Serres, Fabrizio Ascari – L'ippocampo 2009.**

Una biografia di Picasso che impernia il senso del suo racconto su una sola opera, Guernica. Intorno a questa Alain Serres costruisce tutto il percorso che Picasso ha attraversato dalla gestazione ai mutamenti post produttivi legati all'opera.

RASSEGNA DI LETTURE NEL PARCO**FILI D'ERBA****INTRECCI DI STORIA****Giovedì 6 agosto 2020:**

"Polvere di stelle. Aspettando la notte di San Lorenzo", dalle ore 21:00 alle 22:00, primo di quattro appuntamenti di letture a tema della rassegna "Fili d'erba... intrecci di storie", organizzata dalla Biblioteca per Ragazzi "Il Mappamondo" dell'Istituto Cervi, con le Biblioteche di Gattatico e di Campegine.

Giovedì 10 settembre 2020:

si è tenuto *C'era una volta la vendemmia*, il secondo di quattro incontri di letture a tema della rassegna "Fili d'erba... intrecci di storie", organizzata dalla Biblioteca per ragazzi "il Mappamondo" dell'Istituto Cervi in collaborazione con le Biblioteche di Gattatico e di Campegine.

Domenica 18 ottobre ore 16:

ha proseguito il ciclo di letture da titolo *Storie di autunno e di paura. Aspettando Halloween*. Tra Casa Cervi e il Parco "ai Campirossi" si sono tenute alcune letture di libri per bambini (età consigliata: da 3 a 8 anni), divisi in piccoli gruppi, nel massimo rispetto delle norme anti-Covid. Protagoniste di questo incontro sono state le storie legate all'autunno e, in particolare, alla Festa di Halloween

Sabato 19 dicembre ore 18:

Casa Cervi presenta *Aspettando Babbo Natale*, è stato l'ultimo appuntamento di letture per i più piccoli (età consigliata: da 3 a 8 anni), dopo [Polvere di stelle](#), [C'era una volta la vendemmia](#) e [Storie d'autunno e di paura](#), organizzato dalla [Biblioteca per ragazzi "il Mappamondo"](#) insieme alle biblioteche di Gattatico e di Campegine.

Sabato 19 dicembre 2020 alle ore 18, infatti, le lettrici volontarie hanno letto alcuni passi di libri a tema natalizio: grandi e piccini hanno potuto sognare con le pagine di grandi della letteratura all'insegna di un piacevole pomeriggio, per assaporare insieme l'atmosfera del Natale prima delle Feste

Allegato parte integrante - 44



Coordinamento Nazionale degli Enti Locali per la Pace e i Diritti Umani

Le principali attività realizzate nel 2020

30, 31 Gennaio e 1 Febbraio 2020, Università LUMSA, Roma - Costruire comunità. La proposta del service learning. Invito ai Dirigenti delle Istituzioni scolastiche e ai docenti a partecipare al Convegno organizzato in seno all'iniziativa "Ricostruire il patto educativo globale", promossa dalla Congregazione per l'Educazione Cattolica su indicazione di Papa Francesco

Febbraio 2020 - Progetto 100 scuole per la pace e la fraternità. Invito ai Dirigenti delle Istituzioni scolastiche e ai docenti referenti ad organizzare la partecipazione delle scuole alla Marcia PerugiaAssisi della pace e della fraternità e al Meeting dei Diritti Umani che si svolgeranno a Perugia dal 9 al 11 Ottobre 2020

Febbraio 2020 - Avvio campagna di promozione della Marcia PerugiaAssisi per la pace e la fraternità dell'11 ottobre e del "Meeting della pace e della cura" (Perugia, 9-10 ottobre 2020)

21 Febbraio 2020, Assisi (PG) - Le città per l'economia di Francesco. Laboratorio per la preparazione dell'Economia di Francesco e della Marcia PerugiaAssisi del prossimo 11 ottobre 2020

5 Aprile 2020 - Prima Giornata Internazionale delle Coscienze promossa dall'ONU. Invito ad aderire alla Giornata e a promuovere la partecipazione all'Evento Facebook

30 Aprile 2020 - "Io ho cura" Incontro introduttivo e I incontro del Corso di Formazione "Coltivare il Bene Comune *online*" per l'insegnamento dell'Educazione Civica e dell'educazione alla cittadinanza digitale

14 Maggio 2020 - "Leggere il tempo presente" II incontro del Corso di Formazione "Coltivare il Bene Comune *online*" per l'insegnamento dell'Educazione Civica e dell'educazione alla cittadinanza digitale

28 Maggio 2020 - “Progettare il futuro” III incontro del Corso di Formazione “Coltivare il Bene Comune *online*” per l’insegnamento dell’Educazione Civica e dell’educazione alla cittadinanza digitale

2 Giugno 2020 - Insieme per la pace. Incontro on-line su Zoom e Facebook dei costruttori di pace

11 Giugno 2020 - “Promuovere la cultura della cura”. IV incontro del Corso di Formazione “Coltivare il Bene Comune *online*” per l’insegnamento dell’Educazione Civica e dell’educazione alla cittadinanza digitale

18 Giugno 2020 - “Partecipare alla Marcia PerugiaAssisi” V incontro del Corso di Formazione “Coltivare il Bene Comune *online*” per l’insegnamento dell’Educazione Civica e dell’educazione alla cittadinanza digitale

26 Giugno 2020 - Celebrazione del 75° anniversario della fondazione delle Nazioni Unite. Invito ad approvare l’ordine del giorno “Difendiamo i valori che ci sono più cari” e a partecipare alla manifestazione online

30 Giugno 2020 - Incontro di valutazione dei progetti didattici progettati dai partecipanti al Corso di Formazione “Coltivare il Bene Comune *online*” per l’insegnamento dell’Educazione Civica e dell’educazione alla cittadinanza digitale

11 Luglio 2020 - “La tua Città per l’Economia di Francesco” Laboratorio online per riflettere sulle iniziative assunte dalle città per affrontare le conseguenze sociali ed economiche del coronavirus

Agosto 2020 - “Facciamo un patto: non sprechiamo giovani energie positive”. Proposte per sostenere la scuola e i nostri ragazzi. Invito ad aderire al nuovo programma nazionale di educazione per l’anno scolastico 2020/2021

9-10 Ottobre 2020, Perugia - “Time for Peace. Time to Care”. E’ tempo di fare pace. E’ tempo di prendersi cura. Meeting nazionale della pace e della cura

10 Ottobre 2020 - Meeting nazionale online delle scuole della Cura

10 Ottobre 2020, Perugia - “La cura della Comunità” Assemblea Nazionale degli Enti Locali per la Pace e i Diritti Umani

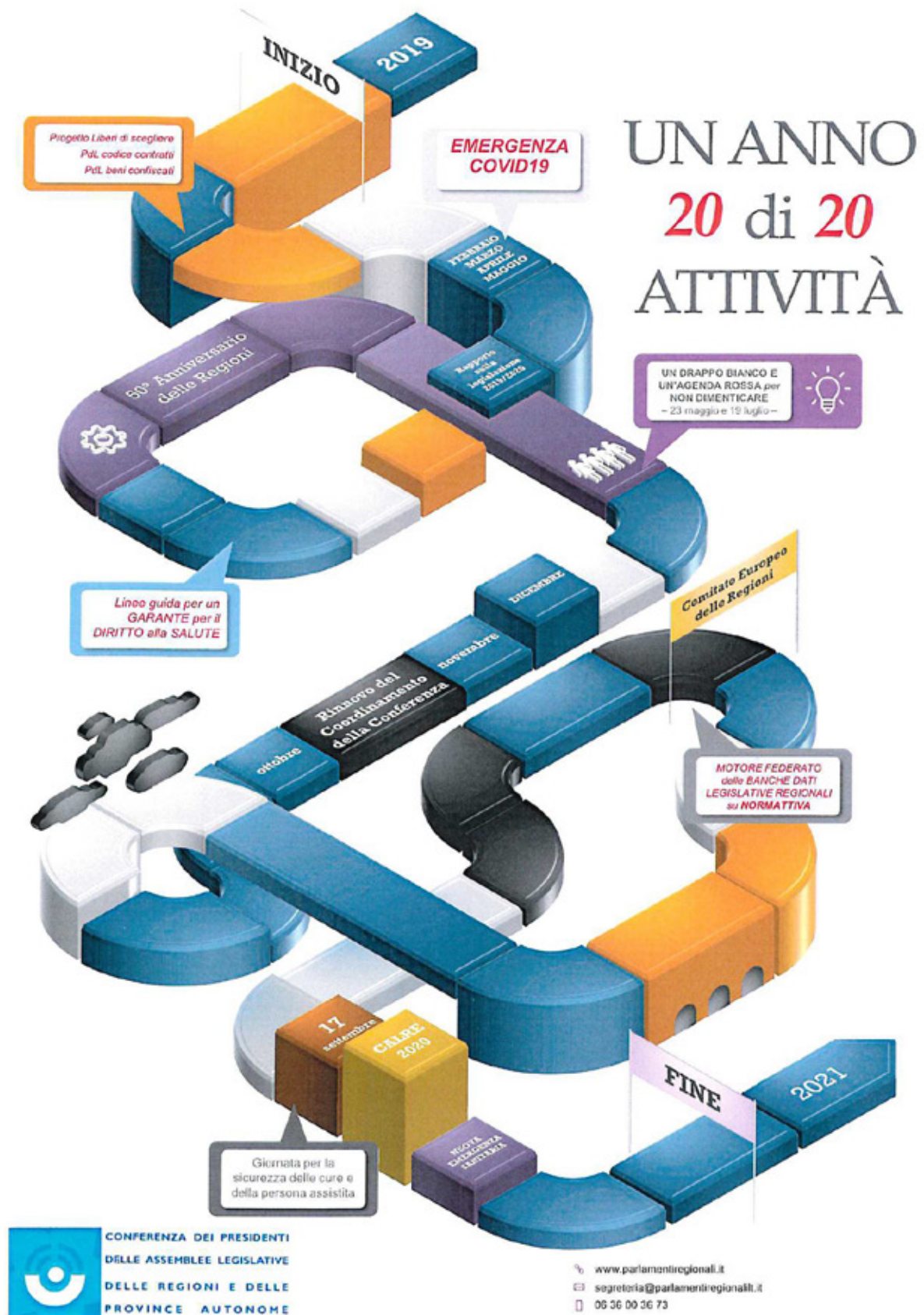
11 Ottobre 2020 - Catena Umana della pace e della fraternità da Perugia ad Assisi

10 Novembre 2020 - “Idee per affrontare l’anno più difficile” Seminario nazionale online di riflessione e progettazione didattica per i docenti e i dirigenti scolastici di ogni ordine e grado

19 Novembre 2020 - Pubblicazione e diffusione del documento **“Ma io, cosa posso fare per costruire l’Economia di Francesco?”** elaborato dal Coordinamento Nazionale degli Enti Locali per la Pace e i Diritti Umani, dalla **Provincia di Perugia**, dai Francescani del Sacro Convento di San Francesco d’Assisi, dalla Fondazione Finanza Etica (Banca Etica) e dalla Tavola della Pace in collaborazione con: Task Force dell’Onu per l’Economia Sociale e Solidale, International Labour Organization (ILO)

10 dicembre 2020 - Celebrazione della Giornata Internazionale dei Diritti Umani promossa dalle Nazioni Unite - **“Riaccendiamo lo spirito della Dichiarazione Universale dei Diritti Umani” Assemblea Grande delle scuole italiane sui Diritti e le Responsabilità** con la partecipazione del Ministro e viceMinistro dell’Istruzione e di 10.000 studenti delle scuole di ogni ordine e grado e **Conferenza “L’impatto della pandemia Covid-19 sui diritti umani”**. Evento promosso da Rete Nazionale delle Scuole per la Pace, Coordinamento Nazionale degli Enti Locali per la Pace e i Diritti Umani, **Provincia di Perugia**, Centro Diritti Umani “Antonio Papisca” e Cattedra Unesco “Diritti Umani, Democrazia e Pace” dell’Università di Padova, Rete delle Università per la pace promossa dalla Conferenza dei Rettori delle Università Italiane, Liceo “Attilio Bertolucci” di Parma, Archivio Pace Diritti Umani della Regione del Veneto, Tavola della Pace.

Allegato parte integrante - 45



Appuntamenti tra riunioni in presenza, call e videoconferenze:

- 9 Assemblee plenarie, 1 Riunione dell'Ufficio di Presidenza della Conferenza e 1 Coordinamento delle Speciali;
- 7 Incontri istituzionali con rappresentanti del Parlamento, del Governo e delle Istituzioni; - 3 Audizioni presso Commissioni parlamentari;
- 3 tra Gruppi di lavoro e Comitati permanenti della CALRE;
- 11 Tavoli dei Segretari generali;
- 6 Coordinamenti dei Presidenti dei CORECOM;
- 5 tra Riunioni dei Dirigenti dei CORECOM e del gruppo di lavoro sui CORECOM;
- 6 Coordinamenti dei Difensori civici;
- 7 Coordinamenti degli Uffici Amministrativo-Contabili;
- 5 Riunioni del Gruppo di lavoro su Anticorruzione e Trasparenza;
- 3 Riunioni del Gruppo di lavoro sulla Privacy;
- 1 Riunione del Gruppo di lavoro sugli Affari europei;
- 3 Riunioni del Gruppo di lavoro degli Informatici;
- 12 Riunioni, tra politiche e tecniche, del Coordinamento Commissioni ed Osservatori sul contrasto della criminalità organizzata e la promozione della legalità;
- 7 Riunioni del Comitato Tecnico del Progetto CAPIRe e 4 del Gruppo di lavoro di valutatori;
- 4 Webinar del Progetto CAPIRe;
- 3 Riunioni dell'Osservatorio Legislativo Interregionale;
- 3 Riunioni di lavoro congiunte con la Conferenza delle Regioni su tematiche di comune interesse;
- 2 Incontri del Coordinamento dei Garanti per le Persone private delle libertà personali;
- 3 Riunioni del Tavolo di lavoro sulla cd Legge "Gelli-Bianco" per il Garante della salute;
- 13 Staff meeting "straordinari" su varie tematiche.

Inoltre:

- 8 tra Seminari, Workshop, Convegni, Presentazioni e Iniziative organizzati dalla Conferenza o da altre Istituzioni in Italia;
- 10 Bureau, 5 Plenarie e 1 Webinar del Comitato delle Regioni;
- 1 Audizione della Delegazione italiana del Comitato delle Regioni presso Commissioni parlamentari;
- 70 Commissioni del Comitato delle Regioni;
- 11 Comitati tecnici di valutazione del Dipartimento Politiche europee. Sono stati, infine, inseriti in calce i documenti maggiormente significativi approvati dalla Conferenza nel corso del 2020. Roma, 4 gennaio 2021;
- 1 Audizione della Delegazione italiana del Comitato delle Regioni presso Commissioni parlamentari;

Appuntamenti tra riunioni in presenza, call e videoconferenze:

- 9 Assemblee plenarie, 1 Riunione dell'Ufficio di Presidenza della Conferenza e 1 Coordinamento delle Speciali;
- 7 Incontri istituzionali con rappresentanti del Parlamento, del Governo e delle Istituzioni; - 3 Audizioni presso Commissioni parlamentari;
- 3 tra Gruppi di lavoro e Comitati permanenti della CALRE;
- 11 Tavoli dei Segretari generali;
- 6 Coordinamenti dei Presidenti dei CORECOM;
- 5 tra Riunioni dei Dirigenti dei CORECOM e del gruppo di lavoro sui CORECOM;
- 6 Coordinamenti dei Difensori civici;
- 7 Coordinamenti degli Uffici Amministrativo-Contabili;
- 5 Riunioni del Gruppo di lavoro su Anticorruzione e Trasparenza;
- 3 Riunioni del Gruppo di lavoro sulla Privacy;
- 1 Riunione del Gruppo di lavoro sugli Affari europei;
- 3 Riunioni del Gruppo di lavoro degli Informatici;
- 12 Riunioni, tra politiche e tecniche, del Coordinamento Commissioni ed Osservatori sul contrasto della criminalità organizzata e la promozione della legalità;
- 7 Riunioni del Comitato Tecnico del Progetto CAPIRe e 4 del Gruppo di lavoro di valutatori;
- 4 Webinar del Progetto CAPIRe;
- 3 Riunioni dell'Osservatorio Legislativo Interregionale;
- 3 Riunioni di lavoro congiunte con la Conferenza delle Regioni su tematiche di comune interesse;
- 2 Incontri del Coordinamento dei Garanti per le Persone private delle libertà personali;
- 3 Riunioni del Tavolo di lavoro sulla cd Legge "Gelli-Bianco" per il Garante della salute;
- 13 Staff meeting "straordinari" su varie tematiche.

Inoltre:

- 8 tra Seminari, Workshop, Convegni, Presentazioni e Iniziative organizzati dalla Conferenza o da altre Istituzioni in Italia;
- 10 Bureau, 5 Plenarie e 1 Webinar del Comitato delle Regioni;
- 1 Audizione della Delegazione italiana del Comitato delle Regioni presso Commissioni parlamentari;
- 70 Commissioni del Comitato delle Regioni;
- 11 Comitati tecnici di valutazione del Dipartimento Politiche europee. Sono stati, infine, inseriti in calce i documenti maggiormente significativi approvati dalla Conferenza nel corso del 2020. Roma, 4 gennaio 2021;
- 1 Audizione della Delegazione italiana del Comitato delle Regioni presso Commissioni parlamentari;

- 70 Commissioni del Comitato delle Regioni;

- 11 Comitati tecnici di valutazione del Dipartimento Politiche europee. Sono stati, infine, inseriti in calce i documenti maggiormente significativi approvati dalla Conferenza nel corso del 2020.

Eventi 2020


- o 4 e 5 DICEMBRE 2020 - "LE RELAZIONI FRA AUTONOMIE SPECIALI E REGIONI ORDINARIE (1970-2020) IN UN CONTESTO DI CENTRALISMO ASIMMETRICO: LE COMPLESSITÀ DI UNA DIALETTICA"
- o 27 NOVEMBRE 2020 - "LA VALUTAZIONE DELLE POLITICHE FAMILIARI" - IV WEBINAR DEL PROGETTO CAPIRe
- o 25 SETTEMBRE 2020 - "LA VALUTAZIONE DELLA DIDATTICA INNOVATIVA" - III WEBINAR DEL PROGETTO CAPIRe
- o 10 LUGLIO 2020 - "LA VALUTAZIONE DEL LAVORO AGILE E DELLE POLITICHE DI CONCILIAZIONE" - II WEBINAR DEL PROGETTO CAPIRe
- o 03 LUGLIO 2020 - "COSA VUOL DIRE VALUTARE UNA POLITICA PUBBLICA" - I WEBINAR DEL PROGETTO CAPIRe

ALLEGATO N. 2 - AL VERBALE N. 8 DEL 18.05.2021 DEL COLLEGIO DEI REVISORI DEI CONTI

**ALLEGATO N. 2 AL
VERBALE DEL COLLEGIO DEI REVISORI DEI CONTI
N. 8 DEL 18.05.2021**

***ASSEMBLEA LEGISLATIVA
REGIONE EMILIA-ROMAGNA***

**RELAZIONE DELL'ORGANO DI REVISIONE
SULLA PROPOSTA DELL'UFFICIO DI PRESIDENZA
DEL RENDICONTO DELLA GESTIONE
SULLO SCHEMA DI
RENDICONTO PER L'ESERCIZIO
FINANZIARIO 2020**


r_emiro.Assemblea Legislativa - Prot. 24/05/2021.0012733.F Copia conforme dell'originale sottoscritto digitalmente da: DI RUSSO DAVIDE

ALLEGATO N. 2 - AL VERBALE N. 8 DEL 18.05.2021 DEL COLLEGIO DEI REVISORI DEI CONTI

Sommario

1. GESTIONE FINANZIARIA	5
2. EVOLUZIONE DEL FONDO PLURIENNALE VINCOLATO NEL CORSO DEL 2020	9
3. ENTRATE E SPESE NON RICORRENTI	10
4. VARIAZIONI DI BILANCIO	10
5. RISULTATO DI AMMINISTRAZIONE	11
6. VARIAZIONE DEI RESIDUI	12
7. CONCILIAZIONE DEI RISULTATI FINANZIARI	13
8. FONDO CREDITI DUBBIA ESIGIBILITÀ	13
9. FONDI SPESE E RISCHI FUTURI	14
10. ANALISI DELLE PRINCIPALI POSTE	14
11. ANALISI INDEBITAMENTO	18
12. ANALISI DELLA GESTIONE DEI RESIDUI	18
13. ANALISI E VALUTAZIONE DEBITI FUORI BILANCIO	19
14. TEMPESTIVITÀ DEI PAGAMENTI	19
15. CONTO ECONOMICO	19
16. STATO PATRIMONIALE	20
17. LA RELAZIONE SULLA GESTIONE	21
18. RILIEVI, CONSIDERAZIONI E PROPOSTE	22
19. CONCLUSIONI	22

ALLEGATO N. 2 - AL VERBALE N. 8 DEL 18.05.2021 DEL COLLEGIO DEI REVISORI DEI CONTI

RELAZIONE SUL RENDICONTO 2020

Il Collegio regionale dei Revisori dei Conti dà atto di essere stato nominato, ai sensi di quanto disposto dalla L.R. n. 18/2012, nella seduta assembleare n. 167 con Deliberazione assembleare progr. n. 131 del 21 dicembre 2017 e con decorrenza a partire dal 1° gennaio 2018, mediante estrazione a sorte tra gli iscritti nell'Elenco dei candidati alla nomina a Revisori dei conti della Regione Emilia-Romagna, e sino al 31 dicembre 2022.

L'art. 3, comma 3, della L.R. n. 18/2012 attribuisce al Collegio dei Revisori la funzione di *“esprimere un parere sulle proposte di legge di approvazione del [...] rendiconto”* consistente nell'attestazione *“della corrispondenza del rendiconto alle risultanze della gestione”* e nel formulare *“rilievi, considerazioni e proposte tendenti a conseguire efficienza, efficacia ed economicità nella gestione”*. L'art. 72 del D.Lgs. n. 118/2011 prevede che *“Il Collegio dei revisori dei conti [...] svolge la funzione di vigilanza sulla regolarità contabile, finanziaria ed economica della gestione della regione, delle sue articolazioni organizzative dotate di autonomia contabile e di bilancio, compreso il Consiglio regionale, ove non sia presente un proprio organo di revisione”*.

Il Collegio dei Revisori dà atto di aver iniziato, singolarmente, l'esame dei documenti elencati nel prosieguo già nei giorni precedenti.

Il Collegio dei Revisori dei Conti:

- ricevuti, via *mail*, in data 06.05.2021 e in data 13.05.2021 la deliberazione dell'Ufficio di Presidenza dell'Assemblea Legislativa n. 23 del 06.05.2021 e lo schema del Rendiconto per l'esercizio 2020, completi dei seguenti documenti obbligatori ai sensi del D. Lgs. n. 118/2011, della L.R. n. 40/2001 e del Regolamento interno di amministrazione e contabilità:
 - a) conto del bilancio;
 - b) conto economico;
 - c) stato patrimoniale;

e corredati dai seguenti allegati disposti dalla legge e/o necessari per il controllo:

- relazione sulla gestione dell'Ufficio di Presidenza al Rendiconto;
- delibera dell'Ufficio di Presidenza n. 18 del 01.04.2021 di riaccertamento ordinario dei residui attivi e passivi;
- deliberazione dell'Assemblea Legislativa n. 21 del 28.07.2020 di assestamento - prima variazione generale al bilancio di previsione per gli esercizi 2020-2021-2022;
- elenco dei residui attivi e passivi distinti per anno di provenienza e per capitolo;
- prospetto dimostrativo del risultato di amministrazione;
- il prospetto concernente la composizione, per missioni e programmi, del fondo pluriennale vincolato;

ALLEGATO N. 2 - AL VERBALE N. 8 DEL 18.05.2021 DEL COLLEGIO DEI REVISORI DEI CONTI

- il prospetto degli accertamenti per titoli, tipologie e categorie;
- il prospetto degli impegni per missioni, programmi e macroaggregati;
- la tabella dimostrativa degli accertamenti assunti nell'esercizio in corso e negli esercizi precedenti imputati agli esercizi successivi;
- la tabella dimostrativa degli impegni assunti nell'esercizio in corso e negli esercizi precedenti imputati agli esercizi successivi;
- il prospetto rappresentativo dei costi sostenuti per missione;
- il prospetto dei dati SIOPE;
- conto del tesoriere;
- conto degli agenti contabili;
- inventario generale;
- l'elenco dei crediti inesigibili, stralciati dal conto del bilancio, sino al compimento dei termini di prescrizione;
- attestazione dei tempi di pagamento (indicatori annuale e trimestrali);

considerato, inoltre, quanto previsto dall'art. 30, comma 1, della L.R. n. 11/2013 che prevede come allegati al rendiconto:

- l'elenco delle iniziative, manifestazioni, ecc. cui è stato concesso il patrocinio dell'Assemblea legislativa, o ai cui comitati d'onore l'Assemblea legislativa ha aderito;
- l'elenco delle iniziative cui sono stati assegnati i premi o sostegni di cui all'articolo 29, comma 4, lettere a), b) e c) della L.R. n. 11/2013;
- l'elenco delle associazioni, comitati e soggetti aventi personalità giuridica di carattere associativo cui l'Assemblea legislativa ha aderito, corredato da una sintesi dell'attività svolta da ciascuno di tali soggetti, dalla indicazione dell'ammontare delle eventuali quote associative, dall'indicazione e dalla motivazione di eventuali proposte di recesso;
- l'elenco degli enti, associazioni od istituzioni cui abbia deliberato di aderire a norma dell'articolo 27, comma 4, della L.R. n. 11/2013;

visto:

- il bilancio di previsione dell'esercizio 2020 con le relative delibere di variazione;
- le disposizioni dei Titoli I, III, IV e V del D.Lgs. n. 118/2011;
- l'art. 72 del D.Lgs. n. 118/2011 e gli artt. 3 e 5 della L.R. n. 18/2012;
- i principi contabili applicabili alla Regione per l'anno 2020;
- il Regolamento di amministrazione e contabilità approvato con deliberazione dell'Assemblea Legislativa n. 105 del 27.02.2013;
- che l'Ente risulta essere correttamente adempiente rispetto alla trasmissione degli schemi di

ALLEGATO N. 2 - AL VERBALE N. 8 DEL 18.05.2021 DEL COLLEGIO DEI REVISORI DEI CONTI

bilancio, dei dati contabili analitici, del piano degli indicatori e dei documenti allegati richiesti dalla BDAP rispetto ai bilanci di previsione e rendiconti;

tenuto conto:

- delle funzioni svolte in ottemperanza alle competenze di cui all'art. 72 del D.Lgs. n. 118/2011 e alla L.R. n. 18/2012 dal Collegio dei Revisori, il quale si è avvalso per il controllo di regolarità amministrativa e contabile di tecniche motivate di campionamento, come risulta dai relativi verbali;
- che il controllo contabile è stato svolto dal Collegio dei Revisori, nel corso dell'esercizio 2020, in assoluta indipendenza soggettiva e oggettiva nei confronti delle persone che determinano gli atti e le operazioni dell'Assemblea Legislativa;
- che il Collegio dei Revisori, nel corso dell'esercizio 2020, ha provveduto a verificare la regolarità e i presupposti delle variazioni di bilancio approvate nel corso dell'esercizio dall'Assemblea Legislativa, dal Responsabile Programmazione finanziaria e gestione della spesa e dai dirigenti;
- che le funzioni richiamate e i relativi pareri espressi dal Collegio dei Revisori risultano dettagliatamente riportati nei verbali dal n. 1 al n. 21 dell'anno 2020 e dal n. 1 al n. 7 dell'anno 2021 e nei relativi allegati;

riporta i risultati dell'analisi e le attestazioni sul rendiconto per l'esercizio 2020.

1. GESTIONE FINANZIARIA

Il Collegio dei Revisori, nel corso dell'esercizio 2020, ha verificato:

- la regolarità delle procedure per la contabilizzazione delle entrate e delle spese in conformità alle disposizioni di legge e regolamentari;
- la corrispondenza tra i dati riportati nel conto del bilancio con quelli risultanti dalle scritture contabili;
- il rispetto del principio della competenza finanziaria nella rilevazione degli accertamenti e degli impegni;
- la corretta rappresentazione del conto del bilancio nei riepiloghi e nei risultati di cassa e di competenza finanziaria;
- l'equivalenza tra gli accertamenti di entrata e gli impegni di spesa nelle partite di giro e nei servizi per conto terzi;
- il rispetto del contenimento e riduzione delle spese di personale e dei vincoli sulle assunzioni;
- che risultano emessi n. 1101 reversali e n. 1408 mandati;

ALLEGATO N. 2 - AL VERBALE N. 8 DEL 18.05.2021 DEL COLLEGIO DEI REVISORI DEI CONTI

- che i mandati di pagamento risultano emessi in forza di provvedimenti esecutivi e sono regolarmente estinti;
- che l'Assemblea Legislativa non è ricorsa a indebitamento;
- che gli agenti contabili, in attuazione dell'art. 139 del D. Lgs. 174/2016, hanno reso il conto della loro gestione allegando i documenti previsti;
- che i pagamenti e le riscossioni, sia in conto competenza che in conto residui, coincidono con il conto del tesoriere dell'Assemblea.

Saldo di cassa economale

Cassa Economale dell'Assemblea Legislativa della Regione Emilia-Romagna			
CONTO GIUDIZIALE anno 2020			
Verifica di Cassa al 1°.01.2020			
Cassa contanti			-
Spese reintegro cassa			10,14
Anticipazioni			-
Conto corrente Bancario			29.989,86
Debiti ritenute erariali			-
Debiti ritenute previdenziali			-
IVA Split payment			-
Totale			30.000,00
Dotazione Cassa Economale anno 2020			30.000,00
Operazioni sospese al 1°.01.2020			
Saldo al 01.01.2020 Conto bancario sistema informatico			29.989,86
Operazioni sospese			0,00
Saldo al 01.01.2020 Conto bancario			29.989,86
Movimenti Conto corrente anno 2020			
c/c n. 000105126190	Entrate c/c Cassa	Uscite c/c Cassa	Saldo
Saldo al 1°.01.2020	29.989,86		29.989,86
Gennaio		25,21	29.964,65
Febbraio			29.964,65
Marzo	35,35	10,34	29.989,66
Aprile		24,86	29.964,80
Maggio		39,99	29.924,81
Giugno		74,50	29.850,31
Luglio		24,87	29.825,44
Agosto	174,56	84,60	29.915,40
Settembre		10,34	29.905,06
Ottobre		152,67	29.752,39
Novembre			29.752,39
Dicembre	496,90	30.259,44	10,15
Operazioni sospese al 31.12.2020			
Saldo al 31.12.2020 Conto bancario sistema informatico			-
Operazioni sospese (Competenze per oneri bancari sul c/c a debito, registrate a gennaio 2021)			10,15
Saldo al 31.12.2020 Conto bancario			- 10,15
Verifica di Cassa al 31.12.2020			
Cassa contanti			-
Spese reintegro cassa			-
Anticipazioni			-
Conto corrente Bancario			-
Debiti ritenute erariali			-
Debiti ritenute previdenziali			-
IVA Split payment			-
Totale			-
Dotazione Cassa Economale			-

L'Assemblea legislativa ha proceduto al riversamento in Tesoreria, entro la fine dell'anno 2020, dei fondi anticipati e non spesi, ai sensi di quanto previsto dal suddetto Allegato n. 4/2 al D.Lgs. n. 118/2011.

ALLEGATO N. 2 - AL VERBALE N. 8 DEL 18.05.2021 DEL COLLEGIO DEI REVISORI DEI CONTI

Risultato della gestione di competenza

Il risultato finale della gestione di competenza presenta un disavanzo di euro 357.856,49, come risulta dai seguenti elementi:

RISULTATO DELLA GESTIONE DI COMPETENZA	
	2020
Accertamenti di competenza (+)	21.451.895,34
Impegni di competenza (-)	21.423.105,89
Saldo (avanzo) di competenza	28.789,45
Quota di FPV iscritta in entrata al 01/01 (+)	1.163.045,88
Impegni confluiti nel FPV al 31/12 (-)	1.549.691,82
Saldo gestione di competenza	-357.856,49

La suddivisione tra gestione corrente e in c/capitale del risultato di gestione di competenza 2020, integrata con la quota di avanzo dell'esercizio precedente applicata al bilancio, è la seguente:

ALLEGATO N. 2 - AL VERBALE N. 8 DEL 18.05.2021 DEL COLLEGIO DEI REVISORI DEI CONTI

EQUILIBRIO ECONOMICO-FINANZIARIO - PARTE CORRENTE		COMPETENZA (ACCERTAMENTI E IMPEGNI)
Utilizzo risultato amministrazione destinato al finanziamento delle spese correnti e al rimborso di prestiti	(+)	4.556.651,50
Ripiano disavanzo di amministrazione esercizio precedente *	(-)	
Fondo pluriennale vincolato per spese correnti iscritto in entrata	(+)	624.305,23
Entrate Titoli 1.00 - 2.00 - 3.00	(+)	17.985.294,55
Entrate in conto capitale per Contributi agli investimenti direttamente destinati al rimborso dei prestiti da amministrazioni pubbliche	(+)	
Entrate di parte capitale destinate a spese correnti in base a specifiche disposizioni di legge o dei principi contabili	(+)	
Entrate Titolo 5,00 - Spese Titolo 3,00 - Variazioni attività finanziarie	(+)	-
Entrate in c/capitale destinate all'estinzione anticipata di prestiti ***	(+)	-
Entrate per accensioni di prestiti destinate all'estinzione anticipata di prestiti	(+)	
Spese correnti	(-)	16.750.228,95
Fondo pluriennale vincolato di parte corrente (di spesa)	(-)	1.198.468,60
Spese Titolo 2.04 - Altri trasferimenti in conto capitale	(-)	-
Fondo pluriennale vincolato di spesa - titolo 2.04 Altri trasferimenti in conto capitale ⁽⁴⁾	(-)	-
Variazioni di attività finanziarie - equilibrio complessivo (se negativo)	(+)	
Rimborso prestiti	(-)	
<i>di cui per estinzione anticipata di prestiti</i>		-
fondo anticipazione di liquidità	(-)	
A1) RISULTATO DI COMPETENZA DI PARTE CORRENTE		5.217.553,73
- Risorse accantonate di parte corrente stanziate nel bilancio dell'esercizio 2019	(-)	113.178,42
- Risorse vincolate di parte corrente nel bilancio	(-)	348.542,91
A2) Equilibrio di bilancio di parte corrente		4.755.832,40
- Variazione accantonamenti di parte corrente effettuata in sede di rendiconto(+)/(-)	(-)	
A3) Equilibrio complessivo di parte corrente		4.755.832,40
Utilizzo risultato di amministrazione per il finanziamento di spese d'investimento	(+)	215.000,00
Fondo pluriennale vincolato per spese in conto capitale iscritto in entrata	(+)	538.740,65
Entrate in c/capitale (Titolo IV)	(+)	
Entrate Titolo 5.01.01 - Alienazioni di partecipazioni	(+)	
Entrate per accensioni di prestiti (Titolo 6)	(+)	-
Entrate in conto capitale per Contributi agli investimenti direttamente destinati al rimborso dei prestiti da amministrazioni pubbliche	(-)	
Entrate in c/capitale destinate all'estinzione anticipata di prestiti ***	(-)	
Entrate di parte capitale destinate a spese correnti in base a specifiche disposizioni di legge o dei principi contabili	(-)	
Entrate per accensioni di prestiti destinate all'estinzione anticipata di prestiti	(-)	-
Entrate Titolo 4.03 - Altri trasferimenti in conto capitale	(-)	-
Spese in conto capitale	(-)	1.206.276,15
Fondo pluriennale vincolato in conto capitale (di spesa)	(-)	351.223,22
Spese Titolo 2.04 - Altri trasferimenti in conto capitale	(-)	-
Spese Titolo 3.01.01 - Acquisizioni di partecipazioni e conferimenti di capitale	(-)	
Disavanzo pregresso derivante da debito autorizzato e non contratto	(-)	-
Variazioni di attività finanziarie (se positivo)	(+)	-
B) EQUILIBRIO DI PARTE CAPITALE		- 803.758,72

ALLEGATO N. 2 - AL VERBALE N. 8 DEL 18.05.2021 DEL COLLEGIO DEI REVISORI DEI CONTI

- Risorse accantonate in c/capitale stanziato nel bilancio dell'esercizio 2020	(-)	
- Risorse vincolate in conto capitale nel bilancio	(-)	
B/2) Equilibrio di bilancio in c/capitale		- 803.758,72
- Variazione accantonamenti di parte corrente effettuata in sede di rendiconto ⁽⁺⁾ / ⁽⁻⁾	(-)	
B/3) Equilibrio complessivo in c/capitale		- 803.758,72
Utilizzo risultato di amministrazione per l'incremento di attività finanziarie ⁽⁶⁾	(+)	
Fondo pluriennale vincolato per incremento di attività finanziarie iscritto in entrata	(+)	
Entrate titolo 5.00 - Riduzioni attività finanziarie	(+)	
Spese titolo 3.00 - Incremento attività finanziarie	(-)	
Fondo pluriennale vincolato per incremento di attività finanziarie (di spesa) ⁽⁴⁾	(-)	
Entrate Titolo 5.01.01 - Alienazioni di partecipazioni	(-)	
Spese Titolo 3.01.01 - Acquisizioni di partecipazioni e conferimenti di capitale	(+)	
Fondo pluriennale vincolato per Acquisizioni di partecipazioni e conferimenti di capitale (di spesa) ⁽⁴⁾	(+)	
C/1) Variazioni attività finanziaria - saldo di competenza		
Risorse accantonate - attività finanziarie stanziato nel bilancio dell'esercizio 2020	(-)	
- Risorse vincolate - attività finanziarie nel bilancio	(-)	
C/2) Variazioni attività finanziaria - equilibrio di bilancio		
- Variazione accantonamenti in c/capitale effettuata in sede di rendiconto ⁽⁺⁾ / ⁽⁻⁾	(-)	
C/3) Variazioni attività finanziaria - equilibrio complessivo		
D/1) RISULTATO DI COMPETENZA (D/1 = A/1 + B/1)		4.413.795,01
D/2) EQUILIBRIO DI BILANCIO (D/2 = A/2 + B/2)		3.952.073,68
D/3) EQUILIBRIO COMPLESSIVO (D/3 = A/3 + B/3)		3.952.073,68
di cui Disavanzo da debito autorizzato e non contratto formatosi nell'esercizio		-
Saldo corrente ai fini della copertura degli investimenti pluriennali delle Regioni a statuto ordinario		
Risultato di competenza di parte corrente		5.217.553,73
Utilizzo risultato di amministrazione destinato al finanziamento di spese correnti e al rimborso di prestiti	(-)	4.556.651,50
Entrate non ricorrenti che non hanno dato copertura a impegni	(-)	-
Fondo pluriennale vincolato per spese correnti iscritto in entrata al netto delle componenti non vincolate derivanti dal	(-)	-
- Risorse accantonate di parte corrente non sanitarie stanziato nel bilancio dell'esercizio 2020	(-)	-
- Variazione accantonamenti di parte corrente non sanitarie effettuata in sede di rendiconto ⁽⁺⁾ / ⁽⁻⁾ ⁽¹²⁾	(-)	-
- Risorse vincolate di parte corrente nel bilancio non sanitarie ⁽¹³⁾	(-)	-
Entrate titoli 1-2-3 destinate al finanziamento del SSN	(-)	-
Spese correnti finanziate da entrate destinate al SSN	(+)	-
Equilibrio di parte corrente ai fini della copertura degli investimenti pluriennali		660.902,23

2. EVOLUZIONE DEL FONDO PLURIENNALE VINCOLATO NEL CORSO DEL 2020

Il Fondo pluriennale vincolato nasce dall'applicazione del principio della competenza finanziaria di cui all'allegato 4/2 al D.Lgs. n. 118/2011 per rendere evidente all'Assemblea la distanza temporale intercorrente tra l'acquisizione dei finanziamenti e l'effettivo impiego di tali risorse.

Il Collegio dei Revisori, nel corso dell'esercizio 2020, ha verificato con la tecnica del campionamento:

- la fonte di finanziamento del FPV di parte corrente e di parte capitale;
- la sussistenza dell'accertamento di entrata relativo a obbligazioni attive scadute ed esigibili che contribuiscono alla formazione del FPV;
- la costituzione del FPV in presenza di obbligazioni giuridiche passive perfezionate;
- la formulazione di adeguati cronoprogrammi di spesa in ordine alla imputazione e re-imputazione di impegni e di residui passivi coperti dal FPV;

ALLEGATO N. 2 - AL VERBALE N. 8 DEL 18.05.2021 DEL COLLEGIO DEI REVISORI DEI CONTI

- l'esigibilità dei residui passivi coperti da FPV negli esercizi 2020-2021-2022 di riferimento.

La composizione del FPV finale al 31/12/2020 è la seguente:

Fondo pluriennale vincolato		
	01/01/2020	31/12/2020
Fondo pluriennale vincolato - parte corrente	624.305,23	1.198.468,60
Fondo pluriennale vincolato - parte capitale	538.740,65	351.223,22
Totale	1.163.045,88	1.549.691,82

La composizione del FPV di parte capitale finale 31/12/2020 è la seguente:

Composizione FPV

Intervento	Fonti di finanziamento
Spese informatiche (euro 75.907,80)	Entrate regionali
Spese per il piano di ammodernamento della sede assembleare (euro 275.315,42)	Entrate regionali

È stata verificata l'esatta corrispondenza tra le entrate a destinazione specifica o vincolata e le relative spese impegnate in conformità alle disposizioni di legge, come si desume dal seguente prospetto:

ENTRATE A DESTINAZIONE SPECIFICA		
	Entrate	Spese
Entrate dalla Giunta Regionale per il funzionamento della Consulta per gli emiliano-romagnoli nel mondo	408.000,00	91.589,07
Trasferimenti dall'UE	34.000,00	28.538,44
Trasferimenti da AGCOM	182.240,38	79.358,00
Totale	624.240,38	199.485,51

Il Collegio rileva che tra le entrate risulta la quota annuale per il funzionamento della Consulta degli emiliano-romagnoli nel mondo, trasferita dalla Giunta regionale, di euro 408.000,00 oggetto di rinuncia da parte della Consulta nel 2019, allo scopo di utilizzare pienamente la propria quota di avanzo vincolato.

Nel dettaglio, per le entrate a destinazione specifica e le relative spese, si evidenzia la seguente situazione, tenuto conto delle quote non utilizzate negli anni precedenti:

ALLEGATO N. 2 - AL VERBALE N. 8 DEL 18.05.2021 DEL COLLEGIO DEI REVISORI DEI CONTI

Tipologia di entrata	Entrata accertata	Quota avanzo derivante dagli esercizi precedenti e FPV 2019	Di cui FPV	Spesa Impegnata	Quota avanzo da assegnare alla Consulta nell'esercizio 2021 ivi comprese le economie da residui progressi
Entrata da G.R. per il funzionamento della Consulta E-R. nel mondo	408.000,00	98.224,21	269.828,88	91.589,07	169.898,19
Trasferimenti dall'UE	34.000,00	11.271,60		28.538,44	17.896,85
Trasferimenti da AGCOM	182.240,38	130.701,42	88.711,23	79.358,00	144.872,57

Il Collegio rileva che nell'allegato a/2 al risultato di amministrazione sono riportate le economie da residui progressi e da cancellazione di impegni finanziati dal FPV, così distribuite:

- Fondi U.E. 1.163,69 euro;
- Consulta degli Emiliano-romagnoli nel mondo 25.091,93 euro.

3. ENTRATE E SPESE NON RICORRENTI

Nell'esercizio 2020 non sussistono entrate e/o spese ricorrenti.

4. VARIAZIONI DI BILANCIO

Variazioni di bilancio totali	N°
di cui variazioni di Consiglio	1
di cui variazioni di U.P. con i poteri del consiglio a ratifica ex art. 175 c. 4 Tuel	
di cui variazioni di U.P. con i poteri propri ex art. 175 comma 5 bis Tuel	6
di cui variazioni responsabile servizio finanziario ex art. 175 c. 5 quater Tuel	11
di cui variazioni altri responsabili se previsto dal regolamento di contabilità	

5. RISULTATO DI AMMINISTRAZIONE

Il risultato di amministrazione dell'esercizio 2020, presenta un avanzo di euro 4.492.574,99, come risulta dai seguenti elementi:

ALLEGATO N. 2 - AL VERBALE N. 8 DEL 18.05.2021 DEL COLLEGIO DEI REVISORI DEI CONTI

RISULTATO DI AMMINISTRAZIONE			
	In conto		Totale
	RESIDUI	COMPETENZA	
Fondo di cassa al 1° gennaio 2020			7.760.731,43
RISCOSSIONI	163.759,10	21.301.809,75	21.465.568,85
PAGAMENTI	1.686.735,40	19.479.703,49	21.166.438,89
Fondo di cassa al 31 dicembre 2020			8.059.861,39
PAGAMENTI per azioni esecutive non regolarizzate al 31 dicembre			0,00
<i>Differenza</i>			8.059.861,39
RESIDUI ATTIVI			154.685,53
RESIDUI PASSIVI			2.172.280,11
<i>Differenza</i>			-2.017.594,58
<i>FPV per spese correnti</i>			1.198.468,60
<i>FPV per spese in conto capitale</i>			351.223,22
Avanzo d'amministrazione al 31 dicembre 2020			4.492.574,99

La parte vincolata al 31/12/2020 è così distinta:

fondo crediti di dubbia esigibilità al 31.12.2020	30.178,42
fondo restituzione contributi versati da Consiglieri regionali al 31.12.2020	1.370.869,82
fondo accantonamento assicurazioni al 31.12.2020	20.000,00
fondo rinnovi contrattuali al 31.12.2020	
altri fondi spese e rischi futuri	590.000,00
TOTALE PARTE ACCANTONATA (B)	2.011.048,24

Quota proveniente da trasferimenti di AGCOM	144.872,57
Avanzo vincolato (Consulta Emiliano-romagnoli nel mondo)	169.898,19
Trasferimenti da UE per Centro Europe	17.896,85
Accantonamento per quote da sequestri	33.158,64
Altro	
TOTALE PARTE VINCOLATA (C)	365.826,25

TOTALE PARTE DESTINATA (D)	0,00
-----------------------------------	-------------

TOTALE PARTE DISPONIBILE (E=A-B-C-D)	2.115.700,50
---------------------------------------------	---------------------

EVOLUZIONE DEL RISULTATO D'AMMINISTRAZIONE			
	2018	2019	2020
Risultato di amministrazione (+/-)	5.355.195,31	4.771.651,50	4.492.574,99

ALLEGATO N. 2 - AL VERBALE N. 8 DEL 18.05.2021 DEL COLLEGIO DEI REVISORI DEI CONTI

di cui:			
a) Parte accantonata	1.773.569,82	2.360.869,82	2.011.048,24
b) Parte vincolata	899.130,68	273.355,87	365.826,25
c) Parte destinata a investimenti			
e) Parte disponibile (+/-)	2.682.494,81	2.137.425,81	2.115.700,50

L'avanzo di amministrazione rilevato al 31/12/2019 è stato così utilizzato nel corso dell'esercizio 2020:

Applicazione dell'avanzo nel 2020	Avanzo vincolato	Avanzo per spese in c/capitale	Fondo svalutaz. crediti	Avanzo non vincolato	Totale
Spesa corrente	273.355,87			532.366,00	805.721,87
Spesa corrente a carattere non ripetitivo					-
Debiti fuori bilancio					-
Estinzione anticipata di prestiti					-
Spesa in c/capitale				215.000,00	215.000,00
altro				3.750.929,63	3.750.929,63
Totale avanzo utilizzato	-	-	-	-	4.771.651,50

6. VARIAZIONE DEI RESIDUI

L'entità dei residui iscritti dopo il riaccertamento ordinario ha subito la seguente evoluzione:

Residui attivi	Accertamenti 2020	Riscossioni c/competenza	Accertamenti mantenuti nel 2020	Accertamenti reimputati
	21.451.895,34	21.301.809,75	150.085,59	0,00
Residui passivi	Impegni 2020	Pagamenti in c/competenza	Impegni mantenuti nel 2020	Impegni reimputati
	22.761.997,71	19.479.703,49	1.943.402,40	1.549.691,82

Gli impegni reimputati comprendono i 210.800,00 euro riguardanti le spese prenotate sulla base delle gare per l'affidamento dei lavori pubblici formalmente indette ai sensi dell'art. 53, comma 2 del D.Lgs. n. 163/2016 e dell'art. 32, comma 2 del D. Lgs n. 50/2016.

7. CONCILIAZIONE DEI RISULTATI FINANZIARI

La conciliazione tra il risultato della gestione di competenza e il risultato di amministrazione scaturisce dai seguenti elementi:

ALLEGATO N. 2 - AL VERBALE N. 8 DEL 18.05.2021 DEL COLLEGIO DEI REVISORI DEI CONTI

RISCONTRO RISULTATI DELLA GESTIONE		
Gestione di competenza		2020
Totale accertamenti di competenza (+)		21.451.895,34
Totale impegni di competenza (-)		21.423.105,89
SALDO GESTIONE COMPETENZA		28.789,45
Gestione dei residui		
Maggiori residui attivi riaccertati (+)		
Minori residui attivi riaccertati (-)		300,00
Minori residui passivi riaccertati (+)		79.079,98
SALDO GESTIONE RESIDUI		78.779,98
Riepilogo		
SALDO GESTIONE COMPETENZA		28.789,45
SALDO GESTIONE RESIDUI		78.779,98
VARIAZ. DIFFERENZA FONDO PLURIENNALE VINCOLATO		-386.645,94
AVANZO ESERCIZI PRECEDENTI APPLICATO		4.771.651,50
AVANZO ESERCIZI PRECEDENTI NON APPLICATO		
AVANZO DI AMMINISTRAZIONE AL 31.12.2020		4.492.574,99

8. FONDO CREDITI DUBBIA ESIGIBILITÀ

L'Assemblea Legislativa con l'assestamento del bilancio di previsione 2020-2022 ha provveduto all'accantonamento di una quota del risultato di amministrazione al fondo crediti di dubbia esigibilità, e precisamente per accertamenti del Titolo 3 derivanti da restituzioni e recuperi di somme da "Altri soggetti" di 30.178,42 euro, in seguito alle sentenze della Corte dei Conti. Al 31.12.2020 il fondo rappresenta il 61,92% del totale dei residui attivi, in quanto in tale titolo sono ricompresi i rimborsi per il personale in comando presso altri Enti per 18.561,70 euro. Le restanti risorse provengono da amministrazioni pubbliche e pertanto sono escluse dall'accantonamento a titolo di FCDE, in quanto considerate entrate certe, come disciplinato nell'allegato 4/2 "Principio contabile applicato concernente la contabilità finanziaria" del D.Lgs. n.118/11.

9. FONDI SPESE E RISCHI FUTURI

I fondi accantonati risultano essere i seguenti:

- Fondo restituzione contributi versati da Consiglieri regionali al 31/12/2020 € 1.370.869,82
- Fondo accantonamento assicurazioni al 31/12/2020 € 20.000,00
- Fondo rischi da contenzioso € 590.000,00

ALLEGATO N. 2 - AL VERBALE N. 8 DEL 18.05.2021 DEL COLLEGIO DEI REVISORI DEI CONTI

Il Collegio rileva che il fondo restituzione contributi versati dai consiglieri con l'assestamento di bilancio 2020 ha subito una decurtazione di 380.000,00 euro. Tale quota è stata restituita alla Giunta regionale unitamente ad una quota dell'avanzo libero. Rimangono invariati i restanti fondi.

10. ANALISI DELLE PRINCIPALI POSTEEntrate

La voce trasferimenti correnti nell'anno 2020 presenta i seguenti scostamenti rispetto agli anni 2018 e 2019:

TRASFERIMENTI CORRENTI			
<i>TIPOLOGIA VOCE</i>	<i>Rendiconto 2018</i>	<i>Rendiconto 2019</i>	<i>Rendiconto 2020</i>
Trasferimenti correnti da Amministrazioni Pubbliche	273.360,91	182.240,38	182.240,38
Trasferimenti da Amm. Locali	17.821.335,00	17.240.884,00	17.648.884,00
Trasferimenti correnti da UE e dal resto del mondo	31.500,00	34.000,00	34.000,00
Totale entrate Titolo II	19.078.424,32	17.457.124,38	17.865.124,38

Il Collegio rileva rispetto all'anno precedente un maggior introito derivante dalla quota annuale di 408.000,00 versata dalla Giunta regionale per il funzionamento della Consulta degli emiliano-romagnoli nel mondo.

La voce entrate extratributarie accertate nell'anno 2020 presenta i seguenti scostamenti rispetto agli anni 2018 e 2019:

	<i>Rendiconto 2018</i>	<i>Rendiconto 2019</i>	<i>Rendiconto 2020</i>
Interessi attivi	135,25	2.637,23	2.397,53
Rimborsi e altre entrate correnti	64.970,75	132.869,09	117.772,64
Totale entrate Titolo III	65.106,00	135.506,32	120.170,17

Il Collegio rileva minori accertamenti dovuti ai rimborsi per il proprio personale in comando presso altri Enti diminuiti a causa dell'emergenza sanitaria da Covid-19.

La voce Entrate per conto terzi e partite di giro, nell'anno 2020, presenta i seguenti scostamenti rispetto agli anni 2018 e 2019:

ALLEGATO N. 2 - AL VERBALE N. 8 DEL 18.05.2021 DEL COLLEGIO DEI REVISORI DEI CONTI

ENTRATE PER CONTO TERZI E PARTITE DI GIRO			
	<i>Rendiconto 2018</i>	<i>Rendiconto 2019</i>	<i>Rendiconto 2020</i>
Entrate per partite di giro	3.382.013,25	3.449.042,91	3.461.432,83
Entrate per conto terzi	0,00	19.841,91	5.167,96
Totale entrate Titolo IX	3.382.013,25	3.468.884,82	3.466.600,79

Il Collegio rileva una riduzione delle entrate per conto terzi, rispetto all'anno precedente, per minori introiti di somme da versare al Ministero delle Finanze relative alle spese di giustizia derivanti dalle sentenze di condanna emesse dalla Corte dei Conti.

Spese**Spese correnti**

La comparazione delle spese correnti, riclassificate per macroaggregati, impegnate negli ultimi due esercizi evidenzia:

Macroaggregati		rendiconto 2019	rendiconto 2020	variazione
101	redditi da lavoro dipendente	4.140,74	2.731,06	-1.409,68
102	imposte e tasse a carico ente	52.906,78	52.418,32	-488,46
103	acquisto beni e servizi	9.630.446,14	9.522.195,27	-108.250,87
104	trasferimenti correnti	7.793.408,77	6.984.498,38	-808.910,39
105	trasferimenti di tributi			0,00
106	fondi perequativi			0,00
107	interessi passivi			0,00
108	altre spese per redditi di capitale			0,00
109	Rimborsi e poste correttive	92.000,00	68.119,43	-23.880,57
110	altre spese correnti	163.160,21	120.266,49	-42.893,72
TOTALE		17.736.062,64	16.750.228,95	-985.833,69

Il Collegio rileva, una riduzione delle spese per acquisto di beni e servizi e trasferimenti dovuti essenzialmente alla situazione emergenziale da COVID 19 che ha determinato minori impegni di spesa e anche un consistente slittamento delle attività all'esercizio 2021 per contributi a istituzioni scolastiche e associazioni, come si evince dal riaccertamento dei residui passivi; infatti il FPV di parte corrente relativo ai trasferimenti è di euro 891.086,41 mentre l'anno precedente ammontava a soli 112.950,45 euro. Si sono inoltre ridotte le spese per il personale in comando presso l'Assemblea. Infine in seguito all'aggiudicazione della gara comunitaria da parte dell'Agenzia Intercent-ER per le coperture assicurative previste dall'art. 15 della L. R. 26 luglio 2013, n. 11, ai sensi del quale l'Assemblea legislativa provvede alla copertura assicurativa cumulativa dei consiglieri, degli assessori nominati e del sottosegretario alla Presidenza, a decorrere dal 1° gennaio 2020 si è registrata una consistente riduzione della spesa.

ALLEGATO N. 2 - AL VERBALE N. 8 DEL 18.05.2021 DEL COLLEGIO DEI REVISORI DEI CONTI

La voce spese in conto capitale nell'anno 2020 presenta i seguenti scostamenti rispetto all'anno 2019:

SPESE IN CONTO CAPITALE			
	Rendiconto 2019	Rendiconto 2020	Variazione
Investimenti fissi lordi e acquisto di terreni	581.464,83	1.206.276,15	624.811,32
Totale spese in c/capitale	581.464,83	1.206.276,15	624.811,32

Il Collegio rileva, che per effetto della situazione emergenziale sono state affrontate maggiori spese d'investimento riguardanti gli impianti e le spese informatiche, in particolare al fine di garantire il funzionamento degli Organi istituzionali, delle Commissioni e dell'Aula assembleare, in modalità telematica, mediante collegamento in videoconferenza, l'Assemblea legislativa ha deciso di intraprendere la progettazione e la realizzazione di un sistema per "remotizzare" e "virtualizzare" le sedute dell'Assemblea legislativa. La spesa sostenuta in conto capitale per il progetto di virtualizzazione e remotizzazione delle sedute, comprensiva dell'acquisizione di n. 56 sistemi di conference wireless Dicensis, che oltre ad interfacciarsi perfettamente con gli impianti dell'Aula assembleare e della Sala commissioni, consentono ai Consiglieri di avere anche in Sala polivalente proprie postazioni personali di intervento durante le sedute, ammonta a 359.742,92 euro. Inoltre, l'Ente ha provveduto all'acquisto di 130 Notebook per consentire lo smart working del personale e ha incrementato la spesa per lo sviluppo dei software.

Spese per il personale

L'Assemblea Legislativa non sostiene spese per il personale in quanto queste ultime, a decorrere dal 2015, sono iscritte sul bilancio della Giunta regionale.

La voce "spesa di personale" pari a euro 2.731,06 sostenuta nell'anno 2020, (*macroaggregato 101 "Redditi da lavoro dipendente"*) si riferisce agli oneri INPS e INAIL a carico dell'Ente, riferiti ai contratti di collaborazione coordinata e continuativa attivati per le strutture speciali. Per queste ultime la spesa sostenuta per collaborazioni coordinate e continuative ammonta a euro 12.790,00 e per consulenze a euro 166.500,00.

Spese per acquisto beni, prestazione di servizi e utilizzo di beni di terzi

L'Ente, nel corso dell'esercizio 2020, non ha adottato la deliberazione dell'Ufficio di Presidenza di "*Definizione dei tetti di spesa dell'Assemblea legislativa per incarichi di studio, consulenza, collaborazioni delle strutture ordinarie e convegni, pubblicità e rappresentanza in applicazione del D.L. 31/05/2010 n. 78, convertito con modificazioni nella L. 30/07/2010 n. 122 e D.L. 24/04/2014 N. 66 convertito con Legge 23 giugno 2014 n. 89*", in quanto il Decreto legge 124/2019 convertito in Legge n. 157/2019 ha previsto che "a decorrere dall'anno 2020, alle regioni, alle province autonome di Trento e di Bolzano, agli enti locali e ai loro organismi e enti strumentali come definiti dall'articolo

ALLEGATO N. 2 - AL VERBALE N. 8 DEL 18.05.2021 DEL COLLEGIO DEI REVISORI DEI CONTI

1, comma 2, del decreto legislativo 23 giugno 2011, n. 118, nonché ai loro enti strumentali in forma societaria, cessano di applicarsi le norme in materia di contenimento e di riduzione della spesa di cui all'articolo 6, comma 7,8,9,12 e 13, del decreto-legge 31 maggio 2010, n. 78, convertito, con modificazioni, dalla legge 30 luglio 2010, n. 122”.

11. ANALISI INDEBITAMENTO

L'Assemblea Legislativa non è ricorsa a indebitamento ai sensi dell'art. 62 del D.Lgs. n. 118/2011.

12. ANALISI DELLA GESTIONE DEI RESIDUI

Il Collegio dei Revisori ha verificato il rispetto dei principi e dei criteri di determinazione dei residui attivi e passivi disposti dall'art. 60 del D. Lgs. n. 118/2011, dagli artt. 45, 60 e 61 della L.R. n. 40/2001 e dagli artt. 29 e 40 del Regolamento interno di amministrazione e contabilità.

L'Assemblea ha provveduto al riaccertamento ordinario dei residui attivi e passivi al 31/12/2020 con delibera UP n. 18 del 1° aprile 2021.

Con tale atto si è provveduto all'eliminazione dei residui attivi e passivi per i seguenti importi:

- residui attivi per euro 300,00;
- residui passivi per euro 79.079,98.

Dall'analisi dei residui per anno di provenienza risulta quanto segue:

	2014 e precedenti	2015	2016	2017	2018	2019	2020	totale
Titolo 1								0,00
Titolo 2							101.320,19	101.320,19
Titolo 3							48.765,40	48.765,40
Titolo 4								0,00
Titolo 5								0,00
Titolo 6								0,00
Titolo 7								0,00
Titolo 9	671,39		3.928,55					4.599,94
TOTALE	671,39	0,00	3.928,55	0,00	0,00	0,00	150.085,59	154.685,53

	2014 e precedenti	2015	2016	2017	2018	2019	2020	totale
Titolo 1	305,95	511,11	2822,21	12.750,06	24.243,20	186.036,05	1.554.272,56	1.780.941,14
Titolo 2					128,71	1.378,26	385.570,12	387.077,09
Titolo 3								0,00
Titolo 4								0,00
Titolo 5								0,00
Titolo 7			0,00	702,16		0,00	3.559,72	4.261,88
TOTALE	305,95	511,11	2.822,21	13.452,22	24.371,91	187.414,31	1.943.402,40	2.172.280,11

13. ANALISI E VALUTAZIONE DEBITI FUORI BILANCIO

L'Assemblea Legislativa non ha debiti fuori bilancio.

ALLEGATO N. 2 - AL VERBALE N. 8 DEL 18.05.2021 DEL COLLEGIO DEI REVISORI DEI CONTI

14. TEMPESTIVITÀ DEI PAGAMENTI

Il Collegio dà atto che l'Ente ha provveduto a pubblicare, entro i termini di legge, l'indicatore annuale dei propri tempi medi di pagamento relativo agli acquisti di beni, servizi, prestazioni professionali e forniture, nonché l'ammontare complessivo dei debiti e il numero delle imprese creditrici in ossequio a quanto disposto dall'art. 33 del D.Lgs. n. 33/2013. A tal riguardo, l'indicatore annuale dei propri tempi medi di pagamento relativo all'anno 2020 è risultato pari a – 14,29 giorni. Con riferimento, poi, all'ammontare complessivo dei debiti e al numero delle imprese creditrici, i debiti ammontano a euro 23.193,97 per n. 1 impresa creditrice. Mentre i pagamenti relativi alle transazioni commerciali effettuati dopo la scadenza dei termini previsti dal D. Lgs 231/2002, nel corso del 2020, ammontano a 300.772,92 euro.

15. CONTO ECONOMICO

Il conto economico evidenzia i componenti positivi e negativi della gestione di competenza economica dell'esercizio considerato, rilevati dalla contabilità economico-patrimoniale, nel rispetto del principio contabile generale n. 17 di cui all'allegato n. 1 al D.Lgs. n. 118/2011 e del principio applicato della contabilità economico-patrimoniale di cui all'allegato n. 4/3 al D.Lgs. n. 118/2011.

CONTO ECONOMICO		
		2020
<i>A</i>	componenti positivi della gestione	17.675.080,78
<i>B</i>	componenti negativi della gestione	17.027.431,94
	Risultato della gestione	647.648,84
<i>C</i>	Proventi ed oneri finanziari	2.397,53
	<i>proventi finanziari</i>	2.397,53
	<i>oneri finanziari</i>	
<i>D</i>	<i>Rettifica di valore attività finanziarie</i>	
	<i>Rivalutazioni</i>	-
	<i>Svalutazioni</i>	-
	Risultato della gestione operativa	650.046,37
<i>E</i>	proventi straordinari	87.189,81
<i>E</i>	oneri straordinari	300,00
	Risultato prima delle imposte	736.936,18
	IRAP	
	Risultato d'esercizio	736.936,18

ALLEGATO N. 2 - AL VERBALE N. 8 DEL 18.05.2021 DEL COLLEGIO DEI REVISORI DEI CONTI

In merito al risultato economico conseguito nel 2020 si rileva che il risultato dell'esercizio depurato della parte straordinaria (area E), presenta un saldo positivo di euro 650.046,37.

L'organo di revisione ritiene che l'equilibrio economico sia un obiettivo essenziale ai fini della funzionalità dell'ente. La tendenza al pareggio economico della gestione ordinaria deve essere pertanto considerata un obiettivo da perseguire.

16. STATO PATRIMONIALE

Lo stato patrimoniale rappresenta la consistenza del patrimonio al termine dell'esercizio. Il patrimonio delle regioni è costituito dal complesso dei beni e dei rapporti giuridici, attivi e passivi, di pertinenza della Regione, e attraverso la cui rappresentazione contabile è determinata la consistenza netta della dotazione patrimoniale comprensiva del risultato economico dell'esercizio. Le regioni includono nel conto del patrimonio anche:

- i beni del demanio, con specifica distinzione, ferme restando le caratteristiche proprie, in relazione alle disposizioni del codice civile. Le regioni valutano i beni del demanio e del patrimonio, comprensivi delle relative manutenzioni straordinarie, secondo le modalità previste dal principio applicato della contabilità economico-patrimoniale di cui all'allegato n. 4/3;
- i crediti inesigibili, stralciati dal conto del bilancio, sino al compimento dei termini di prescrizione.

I valori patrimoniali al 31/12/2020 e le variazioni rispetto all'anno precedente sono così riassunti:

ALLEGATO N. 2 - AL VERBALE N. 8 DEL 18.05.2021 DEL COLLEGIO DEI REVISORI DEI CONTI

<i>Attivo</i>	01/01/2020	<i>Variazioni</i>	31/12/2020
Immobilizzazioni immateriali	1.001.877,65	148.328,20	1.150.205,85
Immobilizzazioni materiali	3.899.526,32	439.223,45	4.338.749,77
Immobilizzazioni finanziarie			
Totale immobilizzazioni	4.901.403,97	587.551,65	5.488.955,62
Rimanenze	25.886,65	-190,24	25.696,41
Crediti	138.669,18	-14.162,07	124.507,11
Altre attività finanziarie			
Disponibilità liquide	7.790.721,29	269.140,10	8.059.861,39
Totale attivo circolante	7.955.277,12	254.787,79	8.210.064,91
Ratei e risconti			
Totale dell'attivo	12.856.681,09	842.339,44	13.699.020,53
<i>Passivo</i>			
Patrimonio netto	8.084.568,06	736.936,18	8.821.504,24
Fondo rischi e oneri	2.360.869,82	-380.000,00	1.980.869,82
Trattamento di fine rapporto			
Debiti	1.994.693,09	177.587,02	2.172.280,11
Ratei, risconti e contributi agli investimenti	416.550,12	307.816,24	724.366,36
Totale del passivo	12.856.681,09	842.339,44	13.699.020,53
<i>Conti d'ordine</i>			

17. LA RELAZIONE SULLA GESTIONE

L'art. 11, comma 6, del D.Lgs. n. 118/2011 prevede che “*La relazione sulla gestione allegata al rendiconto è un documento illustrativo della gestione dell'ente, nonché dei fatti di rilievo verificatisi dopo la chiusura dell'esercizio e di ogni eventuale informazione utile ad una migliore comprensione dei dati contabili*” ed elenca il contenuto minimo che essa deve illustrare.

In particolare, la lettera n) del succitato comma 6 prescrive che tale Relazione deve illustrare *gli elementi richiesti* dall'art. 2427 c.c. e dagli altri articoli del Codice Civile, nonché dalle altre norme di legge e dai documenti relativi ai principi contabili applicabili.

Il Collegio dei Revisori dà atto che nella Relazione dell'Assemblea Legislativa sono illustrate le gestioni dell'ente, i criteri di valutazione utilizzati, nonché i fatti di rilievo verificatisi dopo la chiusura dell'esercizio.

ALLEGATO N. 2 - AL VERBALE N. 8 DEL 18.05.2021 DEL COLLEGIO DEI REVISORI DEI CONTI

18. CONCLUSIONI

Il Collegio dei Revisori, tenuto conto di tutto quanto sin qui esposto, rilevato e di quanto emerso dalle attività di verifica svolte durante l'esercizio, attesta la corrispondenza del rendiconto alle risultanze della gestione e ritiene di poter proporre l'approvazione del Rendiconto dell'esercizio finanziario 2020.

18 maggio 2021

Il Collegio dei Revisori dei conti

(Dott. Davide Di Russo)

.....

(Dott. Paolo Salani)

.....

(Dott.ssa Tania Toller)

.....