

REPUBBLICA ITALIANA



**Regione Emilia-Romagna**

**BOLLETTINO UFFICIALE**

---

DIREZIONE E REDAZIONE PRESSO LA PRESIDENZA DELLA REGIONE - VIALE ALDO MORO 52 - BOLOGNA

---

**Parte seconda - N. 135**

---

**Anno 54**

**27 giugno 2023**

**N. 172**

---

DELIBERAZIONE DELL'ASSEMBLEA LEGISLATIVA DELLA REGIONE EMILIA-ROMAGNA  
20 GIUGNO 2023, N. 128

**Approvazione del rendiconto dell'Assemblea legislativa della Regione Emilia-Romagna  
per l'esercizio finanziario 2022. (Delibera dell'Ufficio di Presidenza in data 24 maggio 2023, n. 31)**

## REGIONE EMILIA-ROMAGNA

## DELIBERAZIONE DELL'ASSEMBLEA LEGISLATIVA DELLA REGIONE EMILIA-ROMAGNA 20 GIUGNO 2023, N. 128

**Approvazione del rendiconto dell'Assemblea legislativa della Regione Emilia-Romagna per l'esercizio finanziario 2022. (Delibera dell'Ufficio di Presidenza in data 24 maggio 2023, n. 31)**

## L'ASSEMBLEA LEGISLATIVA

Vista la deliberazione dell'Ufficio di Presidenza dell'Assemblea legislativa n. 31 del 24 maggio 2023, recante: "Approvazione del rendiconto dell'Assemblea legislativa della Regione Emilia-Romagna per l'esercizio finanziario 2022";

Viste le delibere dell'Assemblea legislativa:

- n. 57 del 20 dicembre 2021 di approvazione del "Bilancio di previsione finanziario dell'Assemblea legislativa della Regione Emilia-Romagna per gli anni 2022-2023-2024 (Proposta dell'Ufficio di Presidenza in data 25 novembre 2021, n.55);

- n. 90 del 25 luglio 2022 recante "Assestamento - Prima variazione generale al bilancio di previsione dell'Assemblea legislativa dell'Emilia-Romagna per gli anni 2022-2023-2024 (Proposta dell'Ufficio di Presidenza n.36 in data 7 luglio 2022);

Dato atto che nel corso dell'esercizio, ai sensi dell'art. 51 del D. Lgs 118/2011, sono state approvate con gli atti di seguito elencati, le variazioni previste dal suddetto articolo:

- Delibere dell'Ufficio di Presidenza nn. 12 e 18/2022;
- Determinazioni del Responsabile del Servizio Funzionamento e Gestione nn. 253 e 296/2022;
- Determinazioni del Responsabile del Settore Funzionamento e Gestione nn. 414, 604,626, 704, 771, 796, 844 e 894/2022;

Dato atto che ai sensi dell'art. 67 del Decreto Legislativo n. 118/2011, l'Assemblea legislativa adotta il medesimo sistema contabile e gli schemi di bilancio di rendiconto della Regione adeguandosi ai principi contabili generali e applicati allegati al decreto suddetto e pertanto il consuntivo 2022 è redatto secondo lo schema previsto dal D. Lgs n. 118/2011, allegato 10;

Dato atto altresì, che l'Ufficio di Presidenza ha approvato inoltre le seguenti delibere:

- n. 21 del 14 aprile 2022 riguardante il Riaccertamento ordinario dei residui attivi e passivi al 31/12/2021;
- n. 24 del 19 aprile 2023 riguardante il Riaccertamento ordinario dei residui attivi e passivi al 31/12/2022;

Visti gli elenchi da allegare al rendiconto, in ottemperanza agli adempimenti previsti dalla Legge regionale 26 luglio 2013, n. 11, che all'art. 30 "Informazioni all'Assemblea Legislativa" com-

ma 1, prevede che l'Ufficio di Presidenza trasmetta annualmente all'Assemblea legislativa regionale, in allegato al rendiconto:

a) l'elenco delle iniziative, manifestazioni, ecc. cui è stato concesso il patrocinio non oneroso dell'Assemblea legislativa, o ai cui comitati d'onore l'Assemblea legislativa ha aderito;

b) l'elenco delle iniziative cui sono stati assegnati i premi o sostegni di cui all'articolo 29, comma 4, lettere a), b) e c);

c) l'elenco delle associazioni, comitati e soggetti aventi personalità giuridica di carattere associativo cui l'Assemblea legislativa ha aderito, corredato da una sintesi dell'attività svolta da ciascuno di tali soggetti, dall'indicazione dell'ammontare delle quote associative;

Preso atto che nel corso del 2022 non sono stati assegnati premi o sostegni di cui all'articolo 29, comma 4, né deliberate nuove adesioni previste al comma 4 dell'art. 27, della sopracitata L.R. n. 11/2013;

Visto che il Tesoriere si è dato carico di tutte le entrate date-gli in riscossione con gli ordini di incasso;

Accertato che le spese sono state liquidate dal Tesoriere, con appositi mandati di pagamento debitamente quietanzati;

Visto il Conto per l'esercizio finanziario 2022 reso dal Tesoriere e ritenuto di approvarlo;

Dato atto che l'attestazione dei tempi di pagamento dell'esercizio 2021, ai sensi dell'art. 41, comma 1 del D.L. 66/2014, è allegata alla presente deliberazione;

Visto il Rendiconto relativo all'esercizio finanziario 2022, costituito dal Conto del Bilancio con i relativi riepiloghi e prospetti, il Conto economico e lo Stato patrimoniale, e la relazione sulla gestione, parte integrante e sostanziale alla presente deliberazione;

Preso atto:

- della Relazione del Collegio dei Revisori dei conti sulla proposta dell'Ufficio di Presidenza n. 31 del 24 maggio 2023 (qui allegata);

- che la Commissione assembleare "Bilancio, Affari generali ed istituzionali" ha preso in esame la suddetta proposta dell'Ufficio di Presidenza n. 31 del 24 maggio 2023 esprimendo sulla stessa parere favorevole, giusta nota prot. n. PG/2023/15124 del 14/06/2023;

Previa votazione palese, all'unanimità dei votanti,

d e l i b e r a

- di approvare quanto proposto dall'Ufficio di Presidenza dell'Assemblea legislativa con atto n. 31 del 24 maggio 2023, sopra citato e qui allegato per parte integrante e sostanziale;

- di pubblicare la presente deliberazione nel Bollettino Ufficiale Telematico della Regione Emilia-Romagna.

Testo dell'atto

DELIBERAZIONE DELL'UFFICIO DI PRESIDENZA DELL'ASSEMBLEA LEGISLATIVA 24 MAGGIO 2023, N.31

**APPROVAZIONE DEL RENDICONTO DELL'ASSEMBLEA LEGISLATIVA DELLA REGIONE EMILIA ROMAGNA PER L'ESERCIZIO FINANZIARIO 2022**

L'UFFICIO DI PRESIDENZA

Viste le delibere dell'Assemblea legislativa:

- n. 57 del 20 dicembre 2021 di approvazione del "Bilancio di previsione finanziario dell'Assemblea legislativa della Regione Emilia-Romagna per gli anni 2022-2023-2024 (Proposta dell'Ufficio di Presidenza in data 25 novembre 2021, n.55);
- n. 90 del 25 luglio 2022 recante "Assestamento - Prima variazione generale al bilancio di previsione dell'Assemblea legislativa dell'Emilia-Romagna per gli anni 2022-2023-2024 (Proposta dell'Ufficio di Presidenza n.36 in data 7 luglio 2022);

Dato atto che nel corso dell'esercizio, ai sensi dell'art. 51 del D. Lgs 118/2011, sono state approvate con gli atti di seguito elencati, le variazioni previste dal suddetto articolo:

- Delibere dell'Ufficio di Presidenza nn. 12 e 18/2022;
- Determinazioni del Responsabile del Servizio Funzionamento e Gestione nn. 253 e 296/2022;
- Determinazioni del Responsabile del Settore Funzionamento e Gestione nn. 414,604,626,704,771,796,844 e 894/2022;

Dato atto che ai sensi dell'art. 67 del Decreto Legislativo n. 118/2011, l'Assemblea legislativa adotta il medesimo sistema contabile e gli schemi di bilancio di rendiconto della Regione adeguandosi ai principi contabili generali e applicati allegati al decreto suddetto e pertanto il consuntivo 2022 è redatto secondo lo schema previsto dal D. Lgs n. 118/2011, allegato 10;

Dato atto altresì, che l'Ufficio di Presidenza ha approvato inoltre le seguenti delibere:

- n. 21 del 14 aprile 2022 riguardante il Riaccertamento ordinario dei residui attivi e passivi al 31.12.2021;
- n. 24 del 19 aprile 2023 riguardante il Riaccertamento ordinario dei residui attivi e passivi al 31.12.2022;

Visti gli elenchi da allegare al rendiconto, in ottemperanza



r\_emiro.Assemblea Legislativa - Prot. 24/05/2023.0013048.1



agli adempimenti previsti dalla Legge regionale 26 luglio 2013 n. 11, che all' art. 30 "Informazioni all'Assemblea Legislativa" comma 1, prevede che l'Ufficio di Presidenza trasmetta annualmente all'Assemblea legislativa regionale, in allegato al rendiconto:

a) l'elenco delle iniziative, manifestazioni, ecc. cui è stato concesso il patrocinio non oneroso dell'Assemblea legislativa, o ai cui comitati d'onore l'Assemblea legislativa ha aderito;

b) l'elenco delle iniziative cui sono stati assegnati i premi o sostegni di cui all'articolo 29, comma 4, lettere a), b) e c);

c) l'elenco delle associazioni, comitati e soggetti aventi personalità giuridica di carattere associativo cui l'Assemblea legislativa ha aderito, corredato da una sintesi dell'attività svolta da ciascuno di tali soggetti, dall'indicazione dell'ammontare delle quote associative;

Preso atto che nel corso del 2022 non sono stati assegnati premi o sostegni di cui all'articolo 29, comma 4, né deliberate nuove adesioni previste al comma 4 dell'art. 27, della sopracitata L.R. n. 11/2013;

Visto che il Tesoriere si è dato carico di tutte le entrate dategli in riscossione con gli ordini di incasso;

Accertato che le spese sono state liquidate dal Tesoriere, con appositi mandati di pagamento debitamente quietanzati;

Visto il Conto per l'esercizio finanziario 2022 reso dal Tesoriere e ritenuto di approvarlo;

Dato atto che l'attestazione dei tempi di pagamento dell'esercizio 2021, ai sensi dell'art. 41, comma 1 del D.L. 66/2014, è allegata alla presente deliberazione;

Visto il Rendiconto relativo all'esercizio finanziario 2022, costituito dal Conto del Bilancio con i relativi riepiloghi e prospetti, il Conto economico e lo Stato patrimoniale, e la relazione sulla gestione, parte integrante e sostanziale alla presente deliberazione;

Richiamate le delibere dell'Ufficio di Presidenza:



- n. 11 del 09 febbraio 2023, recante "Piano dei controlli di regolarità amministrativa in fase successiva - anno 2023";
- n. 10 del 24 gennaio 2023 recante "Approvazione del Piano integrato di attività e organizzazione (PIAO) 2023-2025 della Direzione Generale - Assemblea legislativa";
- n. 25 del 19 maggio 2022 recante "Riorganizzazione della Direzione generale - Assemblea legislativa e conferimento d'incarico al Direttore generale";
- n. 23 del 5 maggio 2022 recante "Intesa in materia di disciplina organica della gestione del personale regionale (delibera di Giunta 7 marzo 2022, n. 324);
- n. 87 del 15 novembre 2017, recante "Modifiche alla delibera UP n. 32 del 03/05/2017 (Il sistema dei controlli interni nella Direzione generale - Assemblea legislativa: introduzione della "scheda tecnica per la valutazione delle misure di aiuti di Stato");

Richiamate altresì le determinazioni:

- del Direttore Generale n. 369 del 26/05/2022 avente oggetto: "Prima attuazione della riorganizzazione della Direzione generale - Assemblea legislativa" con la quale è stato conferito tra l'altro l'incarico di Responsabile del Settore Funzionamento e gestione fino al 31/05/2025;
- del Direttore Generale n. 449 del 28/06/2022 che attribuisce fino al 31/07/2025 gli incarichi di titolarità di posizione organizzativa presso la Direzione Generale - Assemblea legislativa, tra i quali anche quello per l'Area "Programmazione finanziaria e gestione della spesa", codice Q0001234;
- del Responsabile del Settore Funzionamento e gestione n. 465 del 30/06/2022 che conferisce fino al 31/05/2025 la Delega di funzioni dirigenziali alla titolare della Posizione organizzativa "Area programmazione finanziaria e gestione della spesa" - codice Q0001234";
- del Responsabile del Settore Funzionamento e gestione n. 482 del 08/07/2022 aggiornata dalla determinazione n.

374 dell'11/05/2023 recante "Nomina dei responsabili dei procedimenti" con la quale, tra l'altro, la titolare di EQ "Programmazione finanziaria e gestione della spesa" è stata nominata responsabile del procedimento per la "Predisposizione del bilancio di previsione, del bilancio di assestamento e delle variazioni di competenza dell'Assemblea legislativa;

Dato atto che la responsabile del procedimento ha dichiarato di non trovarsi in situazione di conflitto, anche potenziale, di interessi;

Dato atto dei pareri allegati;

A voti unanimi

#### D E L I B E R A

- a) di approvare il Rendiconto dell'Assemblea legislativa della Regione Emilia-Romagna per l'esercizio finanziario 2022, secondo lo schema previsto dall'allegato 10 del D. Lgs n.118/2011, quale parte integrante e sostanziale alla presente deliberazione, corredato della relativa relazione;
- b) di approvare il Conto del Tesoriere relativo all'esercizio finanziario 2022;
- c) di stabilire che, in seguito all'approvazione del rendiconto da parte dell'Assemblea, si delibererà in merito all'utilizzo dell'avanzo di amministrazione proveniente dall'esercizio 2022, secondo quanto previsto dal D. Lgs. n.118/2011;
- d) di trasmettere la presente delibera all'Assemblea legislativa regionale, richiedendone l'approvazione a norma di legge, subordinatamente al parere espresso dal Collegio dei revisori dei conti.



Allegato parte integrante - 1



RENDICONTO DELL'ASSEMBLEA LEGISLATIVA DELLA  
REGIONE EMILIA-ROMAGNA  
ANNO 2022

Allegato 10 – RENDICONTO DELLA GESTIONE  
ai sensi del D. Lgs. 118 del 23 giugno 2011



r\_emiro.Assemblea Legislativa - Prot. 24/05/2023.0013048.1

CONTO DEL BILANCIO - GESTIONE DELLE ENTRATE

TITOLO, TIPOLOGIA	DENOMINAZIONE	RESIDUI ATTIVI AL 01/01/2022 (RS)	RISCOSSIONI IN C/RESIDUI (RR)	RIACCERTAMENTI RESIDUI (R)	RESIDUI ATTIVI DA ESERCIZI PRECEDENTI (EP=RS-RR+R)	
		PREVISIONI DEFINITIVE DI COMPETENZA (CP)	RISCOSSIONI IN C/COMPETENZA (RC)	ACCERTAMENTI(A) ENTRATE DI CASSA = TR-CS	MAGGIORI O MINORI ENTRATE DI COMPETENZA = A-CP	RESIDUI ATTIVI DA ESERCIZIO DI COMPETENZA (EC=A-RC)
		PREVISIONI DEFINITIVE DI CASSA (CS)	TOTALE RISCOSSIONI (TR=RR+RC)	MAGGIORI O MINORI ENTRATE DI CASSA = TR-CS	TOTALE RESIDUI ATTIVI DA RIPORTARE (TR=EP+EC)	
FONDO PLURIENNALE VINCOLATO PER SPESE CORRENTI CP 832.205,16 FONDO PLURIENNALE VINCOLATO IN C/CAPITALE CP 524.660,50 UTILIZZO AVANZO DI AMMINISTRAZIONE CP 5.413.542,43 - di cui Utilizzo Fondo anticipazioni di liquidità CP 0,00						
<b>TITOLO 1: Entrate correnti di natura tributaria, contributiva e perequativa</b>						
10101	Tipologia 101: Imposte tasse e proventi assimilati	RS 0,00 RR 0,00 R 0,00 EP 0,00	CP 0,00 RC 0,00 A 0,00 EC 0,00	CS 0,00 TR 0,00 CS 0,00	CP 0,00 TR 0,00	EP 0,00 EC 0,00
10102	Tipologia 102: Tributi destinati al finanziamento della sanità	RS 0,00 RR 0,00 R 0,00 EP 0,00	CP 0,00 RC 0,00 A 0,00 EC 0,00	CS 0,00 TR 0,00 CS 0,00	CP 0,00 TR 0,00	EP 0,00 EC 0,00
10103	Tipologia 103: Tributi devoluti e regolati alle autonomie speciali	RS 0,00 RR 0,00 R 0,00 EP 0,00	CP 0,00 RC 0,00 A 0,00 EC 0,00	CS 0,00 TR 0,00 CS 0,00	CP 0,00 TR 0,00	EP 0,00 EC 0,00
10104	Tipologia 104: Compartecipazioni di tributi	RS 0,00 RR 0,00 R 0,00 EP 0,00	CP 0,00 RC 0,00 A 0,00 EC 0,00	CS 0,00 TR 0,00 CS 0,00	CP 0,00 TR 0,00	EP 0,00 EC 0,00
10301	Tipologia 301: Fondi perequativi da Amministrazioni Centrali	RS 0,00 RR 0,00 R 0,00 EP 0,00	CP 0,00 RC 0,00 A 0,00 EC 0,00	CS 0,00 TR 0,00 CS 0,00	CP 0,00 TR 0,00	EP 0,00 EC 0,00
10000	Totale TITOLO 1 Entrate correnti di natura tributaria, contributiva e perequativa	RS 0,00 RR 0,00 R 0,00 EP 0,00	CP 0,00 RC 0,00 A 0,00 EC 0,00	CS 0,00 TR 0,00 CS 0,00	CP 0,00 TR 0,00	EP 0,00 EC 0,00
<b>TITOLO 2: Trasferimenti correnti</b>						



CONTO DEL BILANCIO - GESTIONE DELLE ENTRATE

TITOLO, TIPOLOGIA	DENOMINAZIONE	RESIDUI ATTIVALI 01/01/2022 (RS)		RISCOSSIONI IN C/RESIDUI (RR)		RIACCERTAMENTI RESIDUI (R)		MAGGIORI O MINORI ENTRATE DI CASSA = TR-CS		MAGGIORI O MINORI ENTRATE DI COMPETENZA = A-CP		RESIDUI ATTIVI DA ESERCIZI PRECEDENTI (EP=RS-RR+R)	
		PREVISIONI DEFINITIVE DI COMPETENZA (CP)	PREVISIONI DEFINITIVE DI CASSA (CS)	C/COMPETENZA (RC)	TOTALE RISCOSSIONI (TR=RR+RC)	ACCERTAMENTI(A)	ENTRATE DI CASSA = TR-CS	ENTRATE DI COMPETENZA = A-CP	DI COMPETENZA (EC=A-RC)	TOTALE RESIDUI ATTIVA RIPORTARE (TR=EP+EC)			
20101	Tipologia 101: Trasferimenti correnti da Amministrazioni pubbliche	RS	91.120,19	RR	91.120,19	R	0,00	CP	0,00	EP	0,00	EC	91.120,19
		CP	17.831.124,38	RC	17.740.004,19	A	17.831.124,38						
		CS	17.922.244,57	TR	17.831.124,38	CS	91.120,19-						
20102	Tipologia 102: Trasferimenti correnti da Famiglie	RS	0,00	RR	0,00	R	0,00	CP	0,00	EP	0,00	EC	0,00
		CP	0,00	RC	0,00	A	0,00						
		CS	0,00	TR	0,00	CS	0,00						
20103	Tipologia 103: Trasferimenti correnti da Imprese	RS	0,00	RR	0,00	R	0,00	CP	0,00	EP	0,00	EC	0,00
		CP	0,00	RC	0,00	A	0,00						
		CS	0,00	TR	0,00	CS	0,00						
20104	Tipologia 104: Trasferimenti correnti da Istituzioni Sociali Private	RS	0,00	RR	0,00	R	0,00	CP	0,00	EP	0,00	EC	0,00
		CP	0,00	RC	0,00	A	0,00						
		CS	0,00	TR	0,00	CS	0,00						
20105	Tipologia 105: Trasferimenti correnti dall'Unione Europea e dal Resto del Mondo	RS	8.799,90	RR	8.799,90	R	0,00	CP	0,00	EP	0,00	EC	11.400,00
		CP	38.000,00	RC	26.600,00	A	38.000,00						
		CS	46.799,90	TR	35.399,90	CS	11.400,00-						
20000	Totale TITOLO 2	RS	99.920,09	RR	99.920,09	R	0,00	CP	0,00	EP	0,00	EC	102.520,19
		CP	17.869.124,38	RC	17.766.604,19	A	17.869.124,38						
		CS	17.969.044,47	TR	17.866.524,28	CS	102.520,19-						
TITOLO 3: Entrate extratributarie													
30100	Tipologia 100: Vendita di beni e servizi e proventi derivanti dalla gestione dei beni	RS	0,00	RR	0,00	R	0,00	CP	0,00	EP	0,00	EC	0,00
		CP	0,00	RC	0,00	A	0,00						
		CS	0,00	TR	0,00	CS	0,00						
30200	Tipologia 200: Proventi derivanti dall'attività di controllo e repressione delle irregolarità e degli illeciti	RS	0,00	RR	0,00	R	0,00	CP	0,00	EP	0,00	EC	0,00
		CP	0,00	RC	0,00	A	0,00						
		CS	0,00	TR	0,00	CS	0,00						
30300	Tipologia 300: Interessi attivi	RS	3.171,45	RR	320,29	R	114,05-	CP	27.817,84	EP	2.737,11	EC	28.378,93
		CP	7.000,00	RC	6.438,91	A	34.817,84						
		CS	10.171,45	TR	6.759,20	CS	3.412,25-						

CONTO DEL BILANCIO - GESTIONE DELLE ENTRATE

TITOLO, TIPOLOGIA	DENOMINAZIONE	RESIDUI ATTIVI AL 01/01/2022 (RS)		RISCOSSIONI IN C/RESIDUI (RR)		RIACCERTAMENTI RESIDUI (R)		MAGGIORI O MINORI ENTRATE DI CASSA = TR-CS		MAGGIORI O MINORI ENTRATE DI COMPETENZA = A*CP		RESIDUI ATTIVI DA ESERCIZIO PRECEDENTI (EP=RS-RR+R)	
		PREVISIONI DEFINITIVE DI COMPETENZA (CP)	PREVISIONI DEFINITIVE DI CASSA (CS)	C/COMPETENZA (RC)	TOTALE RISCOSSIONI (TR=RR+RC)	ACCERTAMENTI(A)	MAGGIORI O MINORI ENTRATE DI CASSA = TR-CS	MAGGIORI O MINORI ENTRATE DI COMPETENZA = A*CP	RESIDUI ATTIVI DA ESERCIZIO DI COMPETENZA (EC=A*RC)	TOTALE RESIDUI ATTIVA RIPORTARE (TR=EP+EC)			
30400	Tipologia 400: Altre entrate da redditi da capitale	RS CP CS	0,00 0,00 0,00	RR RC TR	0,00 0,00 0,00	R A CS	0,00 0,00 0,00	CP	0,00	EP EC TR	0,00 0,00 0,00		
30500	Tipologia 500: Rimborsi e altre entrate correnti	RS CP CS	417.430,06 295.002,23 712.432,29	RR RC TR	27.121,57 1.797.465,02 2.068.677,59	R A CS	11.483,66- 1.797.465,02 505.564,70-	CP	115.256,21-	EP EC TR	378.824,83 0,00 378.824,83		
30000	Totale TITOLO 3	RS CP CS	420.601,51 302.002,23 722.603,74	RR RC TR	27.441,86 1.861.84,93 213.626,79	R A CS	11.597,71- 214.563,86 508.976,95-	CP	87.438,37-	EP EC TR	381.561,94 28.378,93 409.940,87		
TITOLO 4: Entrate in conto capitale													
40100	Tipologia 100: Tributi in conto capitale	RS CP CS	0,00 0,00 0,00	RR RC TR	0,00 0,00 0,00	R A CS	0,00 0,00 0,00	CP	0,00	EP EC TR	0,00 0,00 0,00		
40200	Tipologia 200: Contributi agli investimenti	RS CP CS	0,00 0,00 0,00	RR RC TR	0,00 0,00 0,00	R A CS	0,00 0,00 0,00	CP	0,00	EP EC TR	0,00 0,00 0,00		
40300	Tipologia 300: Altri trasferimenti in conto capitale	RS CP CS	0,00 0,00 0,00	RR RC TR	0,00 0,00 0,00	R A CS	0,00 0,00 0,00	CP	0,00	EP EC TR	0,00 0,00 0,00		
40400	Tipologia 400: Entrate da alienazione di beni materiali e immateriali	RS CP CS	0,00 0,00 0,00	RR RC TR	0,00 0,00 0,00	R A CS	0,00 0,00 0,00	CP	0,00	EP EC TR	0,00 0,00 0,00		
40500	Tipologia 500: Altre entrate in conto capitale	RS CP CS	0,00 0,00 0,00	RR RC TR	0,00 0,00 0,00	R A CS	0,00 0,00 0,00	CP	0,00	EP EC TR	0,00 0,00 0,00		
40000	Totale TITOLO 4	RS CP CS	0,00 0,00 0,00	RR RC TR	0,00 0,00 0,00	R A CS	0,00 0,00 0,00	CP	0,00	EP EC TR	0,00 0,00 0,00		

CONTO DEL BILANCIO - GESTIONE DELLE ENTRATE

TITOLO, TIPOLOGIA	DENOMINAZIONE	RESIDUI ATTIVI AL 01/01/2022 (RS)		RISCOSSIONI IN C/RESIDUI (RR)		RIACCERTAMENTI RESIDUI (R)		MAGGIORI O MINORI ENTRATE DI CASSA = TR-CS		MAGGIORI O MINORI ENTRATE DI COMPETENZA = A-CP		RESIDUI ATTIVI DA ESERCIZIO PRECEDENTI (EP=RS-RR+R)	
		PREVISIONI DEFINITIVE DI COMPETENZA (CP)	PREVISIONI DEFINITIVE DI CASSA (CS)	C/COMPETENZA (RC)	TOTALE RISCOSSIONI (TR=RR+RC)	ACCERTAMENTI(A)	MAGGIORI O MINORI ENTRATE DI CASSA = TR-CS	MAGGIORI O MINORI ENTRATE DI COMPETENZA = A-CP	RESIDUI ATTIVI DA ESERCIZIO DI COMPETENZA (EC=A-RC)	TOTALE RESIDUI ATTIVA RIPORTARE (TR=EP+EC)			
<b>TITOLO 5: Entrate da riduzione di attività finanziarie</b>													
50100	Tipologia 100: Alienazione di attività finanziarie	RS 0,00	RR 0,00	R 0,00	0,00	0,00	0,00	0,00	0,00	0,00	0,00	EP 0,00	0,00
	CP	0,00	RC	A	0,00	0,00	0,00	0,00	0,00	0,00	0,00	EC	0,00
	CS	0,00	TR	CS	0,00	0,00	0,00	0,00	0,00	0,00	0,00	TR	0,00
50200	Tipologia 200: Riscossione di crediti di breve termine	RS 0,00	RR 0,00	R 0,00	0,00	0,00	0,00	0,00	0,00	0,00	0,00	EP 0,00	0,00
	CP	0,00	RC	A	0,00	0,00	0,00	0,00	0,00	0,00	0,00	EC	0,00
	CS	0,00	TR	CS	0,00	0,00	0,00	0,00	0,00	0,00	0,00	TR	0,00
50300	Tipologia 300: Riscossione crediti di medio-lungo termine	RS 0,00	RR 0,00	R 0,00	0,00	0,00	0,00	0,00	0,00	0,00	0,00	EP 0,00	0,00
	CP	0,00	RC	A	0,00	0,00	0,00	0,00	0,00	0,00	0,00	EC	0,00
	CS	0,00	TR	CS	0,00	0,00	0,00	0,00	0,00	0,00	0,00	TR	0,00
50400	Tipologia 400: Altre entrate per riduzione di attività finanziarie	RS 0,00	RR 0,00	R 0,00	0,00	0,00	0,00	0,00	0,00	0,00	0,00	EP 0,00	0,00
	CP	0,00	RC	A	0,00	0,00	0,00	0,00	0,00	0,00	0,00	EC	0,00
	CS	0,00	TR	CS	0,00	0,00	0,00	0,00	0,00	0,00	0,00	TR	0,00
50000	Totale TITOLO 5	RS 0,00	RR 0,00	R 0,00	0,00	0,00	0,00	0,00	0,00	0,00	0,00	EP 0,00	0,00
	CP	0,00	RC	A	0,00	0,00	0,00	0,00	0,00	0,00	0,00	EC	0,00
	CS	0,00	TR	CS	0,00	0,00	0,00	0,00	0,00	0,00	0,00	TR	0,00
<b>TITOLO 6: Accensione prestiti</b>													
60100	Tipologia 100: Emisione di titoli obbligazionari	RS 0,00	RR 0,00	R 0,00	0,00	0,00	0,00	0,00	0,00	0,00	0,00	EP 0,00	0,00
	CP	0,00	RC	A	0,00	0,00	0,00	0,00	0,00	0,00	0,00	EC	0,00
	CS	0,00	TR	CS	0,00	0,00	0,00	0,00	0,00	0,00	0,00	TR	0,00
60200	Tipologia 200: Accensione Prestiti a breve termine	RS 0,00	RR 0,00	R 0,00	0,00	0,00	0,00	0,00	0,00	0,00	0,00	EP 0,00	0,00
	CP	0,00	RC	A	0,00	0,00	0,00	0,00	0,00	0,00	0,00	EC	0,00
	CS	0,00	TR	CS	0,00	0,00	0,00	0,00	0,00	0,00	0,00	TR	0,00
60300	Tipologia 300: Accensione Mutui e altri finanziamenti a medio lungo termine	RS 0,00	RR 0,00	R 0,00	0,00	0,00	0,00	0,00	0,00	0,00	0,00	EP 0,00	0,00
	CP	0,00	RC	A	0,00	0,00	0,00	0,00	0,00	0,00	0,00	EC	0,00
	CS	0,00	TR	CS	0,00	0,00	0,00	0,00	0,00	0,00	0,00	TR	0,00

CONTO DEL BILANCIO - GESTIONE DELLE ENTRATE

TITOLO, TIPOLOGIA	DENOMINAZIONE	RESIDUI ATTIVI AL 01/01/2022 (RS)		RISCOSSIONI IN C/RESIDUI (RR)		RIACCERTAMENTI RESIDUI (R)		RESIDUI ATTIVI DA ESERCIZI PRECEDENTI (EP=RS-RR+R)	
		PREVISIONI DEFINITIVE DI COMPETENZA (CP)	PREVISIONI DEFINITIVE DI CASSA (CS)	RISCOSSIONI IN C/COMPETENZA (RC)	TOTALE RISCOSSIONI (TR=RR+RC)	ACCERTAMENTI(A)	MAGGIORI O MINORI ENTRATE DI CASSA = TR-CS	MAGGIORI O MINORI ENTRATE DI COMPETENZA = A-CP	RESIDUI ATTIVI DA ESERCIZIO DI COMPETENZA (EC=A-RC)
60400	Tipologia 400: Altre forme di indebitamento	RS	0,00	RR	0,00	R	0,00	EP	0,00
		CP	0,00	RC	0,00	A	0,00	EC	0,00
		CS	0,00	TR	0,00	CS	0,00	TR	0,00
60000	Totale TITOLO 6	RS	0,00	RR	0,00	R	0,00	EP	0,00
		CP	0,00	RC	0,00	A	0,00	EC	0,00
		CS	0,00	TR	0,00	CS	0,00	TR	0,00
TITOLO 7: Anticipazioni da istituto tesoriere/cassiere									
70100	Tipologia 100: Anticipazioni da istituto tesoriere/cassiere	RS	0,00	RR	0,00	R	0,00	EP	0,00
		CP	0,00	RC	0,00	A	0,00	EC	0,00
		CS	0,00	TR	0,00	CS	0,00	TR	0,00
70000	Totale TITOLO 7	RS	0,00	RR	0,00	R	0,00	EP	0,00
		CP	0,00	RC	0,00	A	0,00	EC	0,00
		CS	0,00	TR	0,00	CS	0,00	TR	0,00
TITOLO 9: Entrate per conto terzi e partite di giro									
90100	Tipologia 100: Entrate per partite di giro	RS	3.928,55	RR	0,00	R	1.426,81-	EP	2.501,74
		CP	4.082.000,00	RC	3.274.409,15	A	3.274.409,15	EC	0,00
		CS	4.085.928,55	TR	3.274.409,15	CS	811.519,40-	TR	2.501,74
90200	Tipologia 200: Entrate per conto terzi	RS	47.738,95	RR	4.700,15	R	2.242,59-	EP	40.796,21
		CP	120.000,00	RC	25.139,26	A	25.139,26	EC	0,00
		CS	167.738,95	TR	29.839,41	CS	137.899,54-	TR	40.796,21
90000	Totale TITOLO 9	RS	51.667,50	RR	4.700,15	R	3.669,40-	EP	43.297,95
		CP	4.202.000,00	RC	3.299.548,41	A	3.299.548,41	EC	0,00
		CS	4.253.667,50	TR	3.304.248,56	CS	949.418,94-	TR	43.297,95
<b>TOTALE TITOLI</b>		RS	572.189,10	RR	132.062,10	R	15.267,11-	EP	424.859,89
		CP	22.373.126,61	RC	21.252.337,53	A	21.383.236,65	EC	130.899,12
		CS	22.945.315,71	TR	21.384.399,63	CS	1.560.916,08-	TR	555.759,01

Allegato G

Allegato n.10 - Rendiconto della gestione  
al D.Lgs 118/2011

## CONTO DEL BILANCIO - GESTIONE DELLE ENTRATE

TITOLO, TIPOLOGIA	DENOMINAZIONE	RESIDUI ATTIVALI 01/01/2022 (RS)	RISCOSSIONI IN C/RESIDUI (RR)	RIACCERTAMENTI RESIDUI (R)	RESIDUI ATTIVI DA ESERCIZI PRECEDENTI (EP=RS+RR+R)
		PREVISIONI DEFINITIVE DI COMPETENZA (CP)	RISCOSSIONI IN C/COMPETENZA (RC)	ACCERTAMENTI(A)	MAGGIORI O MINORI ENTRATE DI COMPETENZA = A+CP
		PREVISIONI DEFINITIVE DI CASSA (CS)	TOTALE RISCOSSIONI (TR=RR+RC)	MAGGIORI O MINORI ENTRATE DI CASSA = TR-CS	TOTALE RESIDUI ATTIVA RIPORTARE (TR=EP+EC)
		RS 572.189,10	RR 132.062,10	R 15.267,11-	EP 424.859,89
		CP 29.143.534,70	RC 21.523.377,53	A 21.383.236,65	EC 130.899,12
		CS 22.945.315,71	TR 21.384.399,63	CS 1.501.916,08-	TR 555.759,01
	TOTALE GENERALE DELLE ENTRATE				

CONTO DEL BILANCIO - RIEPILOGO GENERALE DELLE ENTRATE

TITOLO	DENOMINAZIONE	RESIDUI ATTIVI AL 01/01/2022 (RS)		RISCOSSIONI IN C/RESIDUI (RR)		RIACCERTAMENTI RESIDUI (R)		MAGGIORI O MINORI ENTRATE DI CASSA = TR-CS		MAGGIORI O MINORI ENTRATE DI COMPETENZA = A-CP		RESIDUI ATTIVI DA ESERCIZI PRECEDENTI (EP=RS+RR+R)	
		CP	CS	RC	TR	A	CS	CP	EC	EP	EC	EP	
TITOLO 1	Entrate correnti di natura tributaria, contributiva e perequativa	RS	0,00	RR	0,00	R	0,00	CP	0,00	EP	0,00	EC	0,00
		CP	0,00	RC	0,00	A	0,00	CP	0,00	EC	0,00	EP	0,00
		CS	0,00	TR	0,00	CS	0,00	CP	0,00	TR	0,00	EP	0,00
		RS	0,00	RR	0,00	R	0,00	CP	0,00	EP	0,00	EC	0,00
TITOLO 2	Trasferimenti correnti	RS	990,920,09	RR	990,920,09	R	0,00	CP	0,00	EP	0,00	EC	0,00
		CP	17,869,124,38	RC	17,869,124,38	A	17,869,124,38	CP	0,00	EC	102,520,19	EP	130,899,12
		CS	17,969,044,47	TR	17,869,524,28	CS	102,520,19-	CP	0,00	TR	102,520,19	EP	424,859,89
		RS	420,601,51	RR	27,441,86	R	11,597,71-	CP	87,438,37-	EP	381,561,94	EC	28,378,93
TITOLO 3	Entrate extratributarie	CP	302,002,23	RC	1,861,849,3	A	214,563,86	CP	0,00	EC	409,940,87	EP	499,940,87
		CS	722,603,74	TR	213,626,79	CS	508,976,95-	CP	0,00	TR	409,940,87	EP	499,940,87
		RS	0,00	RR	0,00	R	0,00	CP	0,00	EP	0,00	EC	0,00
		CP	0,00	RC	0,00	A	0,00	CP	0,00	EC	0,00	EP	0,00
TITOLO 4	Entrate in conto capitale	CS	0,00	TR	0,00	CS	0,00	CP	0,00	TR	0,00	EP	0,00
		RS	0,00	RR	0,00	R	0,00	CP	0,00	EP	0,00	EC	0,00
		CP	0,00	RC	0,00	A	0,00	CP	0,00	EC	0,00	EP	0,00
		CS	0,00	TR	0,00	CS	0,00	CP	0,00	TR	0,00	EP	0,00
TITOLO 5	Entrate da riduzione di attività finanziarie	RS	0,00	RR	0,00	R	0,00	CP	0,00	EP	0,00	EC	0,00
		CP	0,00	RC	0,00	A	0,00	CP	0,00	EC	0,00	EP	0,00
		CS	0,00	TR	0,00	CS	0,00	CP	0,00	TR	0,00	EP	0,00
		RS	0,00	RR	0,00	R	0,00	CP	0,00	EP	0,00	EC	0,00
TITOLO 6	Accessione prestiti	CP	0,00	RC	0,00	A	0,00	CP	0,00	EC	0,00	EP	0,00
		CS	0,00	TR	0,00	CS	0,00	CP	0,00	TR	0,00	EP	0,00
		RS	0,00	RR	0,00	R	0,00	CP	0,00	EP	0,00	EC	0,00
		CP	0,00	RC	0,00	A	0,00	CP	0,00	EC	0,00	EP	0,00
TITOLO 7	Anticipazioni da istituto tesoreria/cassa/te	RS	0,00	RR	0,00	R	0,00	CP	0,00	EP	0,00	EC	0,00
		CP	0,00	RC	0,00	A	0,00	CP	0,00	EC	0,00	EP	0,00
		CS	0,00	TR	0,00	CS	0,00	CP	0,00	TR	0,00	EP	0,00
		RS	0,00	RR	0,00	R	0,00	CP	0,00	EP	0,00	EC	0,00
TITOLO 9	Entrate per conto terzi e partite di giro	RS	51,667,50	RR	4,700,15	R	3,669,40-	CP	902,451,59-	EP	43,297,95	EC	0,00
		CP	4,202,000,00	RC	3,299,548,41	A	3,299,548,41	CP	902,451,59-	EP	43,297,95	EC	0,00
		CS	4,253,667,50	TR	3,304,248,56	CS	949,418,94-	CP	902,451,59-	EP	43,297,95	EC	0,00
		RS	572,189,10	RR	132,062,10	R	15,267,11-	CP	989,889,96-	EP	424,859,89	EC	130,899,12
TITOLO 10	TOTALE GENERALE DELLE ENTRATE	CP	29,148,534,70	RC	21,252,37,53	A	21,383,236,65	CP	989,889,96-	EP	130,899,12	EC	555,759,01
		CS	22,948,315,71	TR	21,384,399,63	CS	15,609,1608-	CP	989,889,96-	EP	555,759,01	EC	130,899,12
		RS	572,189,10	RR	132,062,10	R	15,267,11-	CP	989,889,96-	EP	424,859,89	EC	130,899,12
		CP	29,148,534,70	RC	21,252,37,53	A	21,383,236,65	CP	989,889,96-	EP	130,899,12	EC	555,759,01

## CONTO DEL BILANCIO - GESTIONE DELLA SPESA

MISSIONE, PROGRAMMA, TITOLO	DENOMINAZIONE	RESIDUI PASSIVI AL 01/01/2022 (RS)		PAGAMENTI IN CRESIDUI (PR)		RACCERTAMENTO RESIDUI (R)		ECONOMIE DI COMPETENZA (ECP= CP-I-FPV)		RESIDUI PASSIVI DA ESERCIZIO PRECEDENTI (EP=RS-PR+R)	
		PREVISIONI DEFINITIVE DI COMPETENZA (CP)	PREVISIONI DEFINITIVE DI CASSA (CS)	PAGAMENTI IN C/COMPETENZA (PC)	TOTALE PAGAMENTI (TP=PR+PC)	IMPEGNI (I)	FONDO PLURIENNALE VINCOLATO (FPV)	COMPETENZA (ECP= CP-I-FPV)	RESIDUI PASSIVI DA ESERCIZIO DI COMPETENZA (EC=I-FC)	TOTALE RESIDUI PASSIVI DA RIPORTARE (TR=EP+EC)	
DISAVANZO DI AMMINISTRAZIONE		CP	0,00								
DISAVANZO DERIVANTE DA DEBITO AUTORIZZATO E NON CONTRATTO		CP	0,00								
MISSIONE 01 Servizi istituzionali, generali e di gestione											
0101 Programma 01 Organi istituzionali											
Titolo 1	Spese correnti	RS	1.132.240,21	PR	1.018.978,39	R	84.853,38	ECP	1.580.605,46	EP	28.408,44
		CP	17.259.139,71	PC	13.730.158,30	I	15.399.708,57			EC	1.669.550,27
		CS	18.391.379,92	TP	14.749.136,69	FPV	278.825,68			TR	1.697.958,71
Totale programma 01		RS	1.132.240,21	PR	1.018.978,39	R	84.853,38	ECP	1.580.605,46	EP	28.408,44
		CP	17.259.139,71	PC	13.730.158,30	I	15.399.708,57			EC	1.669.550,27
		CS	18.391.379,92	TP	14.749.136,69	FPV	278.825,68			TR	1.697.958,71
0102 Programma 02 Segreteria generale											
Titolo 1	Spese correnti	RS	0,00	PR	0,00	R	0,00	ECP	0,00	EP	0,00
		CP	0,00	PC	0,00	I	0,00			EC	0,00
		CS	0,00	TP	0,00	FPV	0,00			TR	0,00
Titolo 2	Spese in conto capitale	RS	0,00	PR	0,00	R	0,00	ECP	0,00	EP	0,00
		CP	0,00	PC	0,00	I	0,00			EC	0,00
		CS	0,00	TP	0,00	FPV	0,00			TR	0,00
Totale programma 02		RS	0,00	PR	0,00	R	0,00	ECP	0,00	EP	0,00
		CP	0,00	PC	0,00	I	0,00			EC	0,00
		CS	0,00	TP	0,00	FPV	0,00			TR	0,00
0103 Programma 03 Gestione economica, finanziaria, programmazione, provveditorato											
Titolo 2	Segreteria generale	RS	0,00	PR	0,00	R	0,00	ECP	0,00	EP	0,00
		CP	0,00	PC	0,00	I	0,00			EC	0,00
		CS	0,00	TP	0,00	FPV	0,00			TR	0,00
Totale programma 02		RS	0,00	PR	0,00	R	0,00	ECP	0,00	EP	0,00
		CP	0,00	PC	0,00	I	0,00			EC	0,00
		CS	0,00	TP	0,00	FPV	0,00			TR	0,00

CONTO DEL BILANCIO - GESTIONE DELLA SPESA

MISSIONE, PROGRAMMA, TITOLO	DENOMINAZIONE	RESIDUI PASSIVI AL 01/01/2022 (RS)		PAGAMENTI IN CREDITI (PR)		RACCERTAMENTO RESIDUI (R)		ECONOMIE DI COMPETENZA (ECP=CP-I-PPV)		RESIDUI PASSIVI DA ESERCIZI PRECEDENTI (EP=RS-PR+R)	
		PREVISIONI DEFINITIVE DI COMPETENZA (CP)	PREVISIONI DEFINITIVE DI CASSA (CS)	PAGAMENTI IN C/COMPETENZA (PC)	TOTALE PAGAMENTI (TP=PR+PC)	IMPEGNI (I)	FONDO PLURIENNALE VINCOLATO (FPV)	COMPETENZA (ECP=CP-I-PPV)	RESIDUI PASSIVI DA ESERCIZIO DI COMPETENZA (EC=I-PC)	TOTALE RESIDUI PASSIVI DA RIPORTARE (TR=EP+EC)	
0104 Programma 04	Titolo 1 Spese correnti	RS	745.326,18	PR	428.205,05	R	100.087,17	ECP	304.688,36	EP	217.033,96
		CP	3.183.929,03	PC	2.062.861,28	I	2.717.117,46	ECP	654.256,18	EC	654.256,18
		CS	3.929.255,21	TP	2.491.066,33	FPV	162.123,21		871.290,14	TR	871.290,14
		RS	64.582,54	PR	64.582,54	R	0,00	ECP	113.704,25	EP	0,00
		CP	409.101,84	PC	127.433,21	I	219.480,43	ECP	92.047,22	EC	92.047,22
		CS	473.684,38	TP	192.015,75	FPV	75.917,16		92.047,22	TR	92.047,22
	Titolo 2 Spese in conto capitale	RS	0,00	PR	0,00	R	0,00	ECP	0,00	EP	0,00
		CP	0,00	PC	0,00	I	0,00	ECP	0,00	EC	0,00
		CS	0,00	TP	0,00	FPV	0,00		0,00	TR	0,00
		RS	0,00	PR	0,00	R	0,00	ECP	0,00	EP	0,00
		CP	0,00	PC	0,00	I	0,00	ECP	0,00	EC	0,00
		CS	0,00	TP	0,00	FPV	0,00		0,00	TR	0,00
Titolo 3 Spese per incremento attività finanziarie	RS	0,00	PR	0,00	R	0,00	ECP	0,00	EP	0,00	
	CP	0,00	PC	0,00	I	0,00	ECP	0,00	EC	0,00	
	CS	0,00	TP	0,00	FPV	0,00		0,00	TR	0,00	
	RS	809.908,72	PR	492.787,59	R	100.087,17	ECP	418.392,61	EP	217.033,96	
	CP	3.593.030,87	PC	2.190.294,49	I	2.936.597,89	ECP	746.303,40	EC	746.303,40	
	CS	4.402.939,59	TP	2.683.082,08	FPV	238.040,37		963.337,36	TR	963.337,36	
0105 Programma 05	Titolo 1 Spese correnti	RS	0,00	PR	0,00	R	0,00	ECP	0,00	EP	0,00
		CP	0,00	PC	0,00	I	0,00	ECP	0,00	EC	0,00
		CS	0,00	TP	0,00	FPV	0,00		0,00	TR	0,00
		RS	0,00	PR	0,00	R	0,00	ECP	0,00	EP	0,00
		CP	0,00	PC	0,00	I	0,00	ECP	0,00	EC	0,00
		CS	0,00	TP	0,00	FPV	0,00		0,00	TR	0,00
	Titolo 2 Spese in conto capitale	RS	0,00	PR	0,00	R	0,00	ECP	0,00	EP	0,00
		CP	0,00	PC	0,00	I	0,00	ECP	0,00	EC	0,00
		CS	0,00	TP	0,00	FPV	0,00		0,00	TR	0,00
		RS	0,00	PR	0,00	R	0,00	ECP	0,00	EP	0,00
		CP	0,00	PC	0,00	I	0,00	ECP	0,00	EC	0,00
		CS	0,00	TP	0,00	FPV	0,00		0,00	TR	0,00
Titolo 4 Gestione delle entrate tributarie e servizi fiscali	RS	0,00	PR	0,00	R	0,00	ECP	0,00	EP	0,00	
	CP	0,00	PC	0,00	I	0,00	ECP	0,00	EC	0,00	
	CS	0,00	TP	0,00	FPV	0,00		0,00	TR	0,00	
	RS	0,00	PR	0,00	R	0,00	ECP	0,00	EP	0,00	
	CP	0,00	PC	0,00	I	0,00	ECP	0,00	EC	0,00	
	CS	0,00	TP	0,00	FPV	0,00		0,00	TR	0,00	



CONTO DEL BILANCIO - GESTIONE DELLA SPESA

MISSIONE, PROGRAMMA, TITOLO	DENOMINAZIONE	RESIDUI PASSIVI AL 01/01/2022 (RS)		PAGAMENTI IN CRESIDUI (PR)		RACCERTAMENTO RESIDUI (R)		ECONOMIE DI COMPETENZA (ECP= CP-I-FPV)		RESIDUI PASSIVI DA ESERCIZI PRECEDENTI (EP=RS-PR+R)		
		PREVISIONI DEFINITIVE DI COMPETENZA (CP)	PREVISIONI DEFINITIVE DI CASSA (CS)	PAGAMENTI IN C/COMPETENZA (PC)	TOTALE PAGAMENTI (TP=PR+PC)	IMPEGNI (I)	FONDO PLURIENNALE VINCOLATO (FPV)	COMPETENZA (ECP= CP-I-FPV)	RESIDUI PASSIVI DA ESERCIZIO DI COMPETENZA (EC=I-FPC)	TOTALE RESIDUI PASSIVI DA RIPORTARE (TR=EP+EC)		
Titolo 2	Spese in conto capitale	RS	0,00	PR	0,00	R	0,00			EP	0,00	
		CP	0,00	PC	0,00	I	0,00	ECP	0,00	EC	0,00	
		CS	0,00	TP	0,00	FPV	0,00			TR	0,00	
Totale programma 05		RS	0,00	PR	0,00	R	0,00	ECP	0,00	EP	0,00	
		CP	0,00	PC	0,00	I	0,00	ECP	0,00	EC	0,00	
		CS	0,00	TP	0,00	FPV	0,00			TR	0,00	
0106	Programma 06	Ufficio tecnico										
Titolo 1	Spese correnti	RS	0,00	PR	0,00	R	0,00			EP	0,00	
		CP	0,00	PC	0,00	I	0,00	ECP	0,00	EC	0,00	
		CS	0,00	TP	0,00	FPV	0,00			TR	0,00	
Titolo 2	Spese in conto capitale	RS	0,00	PR	0,00	R	0,00			EP	0,00	
		CP	0,00	PC	0,00	I	0,00	ECP	0,00	EC	0,00	
		CS	0,00	TP	0,00	FPV	0,00			TR	0,00	
Totale programma 06		RS	0,00	PR	0,00	R	0,00	ECP	0,00	EP	0,00	
		CP	0,00	PC	0,00	I	0,00	ECP	0,00	EC	0,00	
		CS	0,00	TP	0,00	FPV	0,00			TR	0,00	
0107	Programma 07	Elezioni e consultazioni popolari - Anagrafe e stato civile										
Titolo 1	Spese correnti	RS	0,00	PR	0,00	R	0,00			EP	0,00	
		CP	0,00	PC	0,00	I	0,00	ECP	0,00	EC	0,00	
		CS	0,00	TP	0,00	FPV	0,00			TR	0,00	
Titolo 2	Spese in conto capitale	RS	0,00	PR	0,00	R	0,00			EP	0,00	
		CP	0,00	PC	0,00	I	0,00	ECP	0,00	EC	0,00	
		CS	0,00	TP	0,00	FPV	0,00			TR	0,00	
Totale programma 07		RS	0,00	PR	0,00	R	0,00	ECP	0,00	EP	0,00	
		CP	0,00	PC	0,00	I	0,00	ECP	0,00	EC	0,00	
		CS	0,00	TP	0,00	FPV	0,00			TR	0,00	
0108	Programma 08	Statistica e sistemi informativi										
Titolo 1	Spese correnti	RS	0,00	PR	0,00	R	0,00			EP	0,00	
		CP	0,00	PC	0,00	I	0,00	ECP	0,00	EC	0,00	
		CS	0,00	TP	0,00	FPV	0,00			TR	0,00	
Titolo 2	Spese in conto capitale	RS	0,00	PR	0,00	R	0,00			EP	0,00	
		CP	0,00	PC	0,00	I	0,00	ECP	0,00	EC	0,00	
		CS	0,00	TP	0,00	FPV	0,00			TR	0,00	
Totale programma 08		RS	0,00	PR	0,00	R	0,00	ECP	0,00	EP	0,00	
		CP	0,00	PC	0,00	I	0,00	ECP	0,00	EC	0,00	
		CS	0,00	TP	0,00	FPV	0,00			TR	0,00	

CONTO DEL BILANCIO - GESTIONE DELLA SPESA

MISSIONE, PROGRAMMA, TITOLO	DENOMINAZIONE	RESIDUI PASSIVI AL 01/01/2022 (RS)		PAGAMENTI IN CRESIDUI (PR)		RACCERTAMENTO RESIDUI (R)		ECONOMIE DI COMPETENZA (EC=CP-I-PPV)		RESIDUI PASSIVI DA ESERCIZI PRECEDENTI (EP=RS-PR+R)		
		PREVISIONI DEFINITIVE DI COMPETENZA (CP)	PREVISIONI DEFINITIVE DI CASSA (CS)	PAGAMENTI IN C/COMPETENZA (PC)	TOTALE PAGAMENTI (TP=PR+PC)	IMPEGNI (I)	FONDO PLURIENNALE VINCOLATO (FPV)	COMPETENZA (ECP=CP-I-PPV)	TOTALE RESIDUI PASSIVI DA RIPORTARE (TR=EP+EC)			
Titolo 1	Spese correnti	RS	295.542,62	PR	274.395,75	R	16.347,64	ECP	142.541,77	EP	4.799,23	
		CP	861.799,30	PC	331.847,33	I	705.922,93	EC	374.075,60	EC	374.075,60	
	CS	1.157.341,92	TP	606.243,08	FPV	13.334,60	TR	378.874,83	TR	378.874,83		
	Titolo 2	Spese in conto capitale	RS	122.247,68	PR	122.125,88	R	47,08	ECP	13.293,93	EP	74,72
			CP	696.469,93	PC	220.608,17	I	513.502,68	EC	292.894,51	EC	292.894,51
	CS	818.717,61	TP	342.734,05	FPV	169.673,32	TR	292.969,23	TR	292.969,23		
Totale programma	Statistica e sistemi informativi	RS	417.790,30	PR	396.521,63	R	16.394,72	ECP	155.835,70	EP	4.873,95	
CP	1.558.269,23	PC	552.455,50	I	1.219.425,61	I	1.219.425,61	EC	666.970,11	EC	666.970,11	
CS	1.976.059,53	TP	948.977,13	FPV	183.007,92	FPV	183.007,92	TR	671.844,06	TR	671.844,06	
0109	Programma	09	Assistenza tecnico-amministrativa agli enti locali									
Titolo 1	Spese correnti	RS	0,00	PR	0,00	R	0,00	ECP	0,00	EP	0,00	
		CP	0,00	PC	0,00	I	0,00	EC	0,00	EC	0,00	
	CS	0,00	TP	0,00	FPV	0,00	TR	0,00	TR	0,00		
	Titolo 2	Spese in conto capitale	RS	0,00	PR	0,00	R	0,00	ECP	0,00	EP	0,00
			CP	0,00	PC	0,00	I	0,00	EC	0,00	EC	0,00
	CS	0,00	TP	0,00	FPV	0,00	TR	0,00	TR	0,00		
Totale programma	Assistenza tecnico-amministrativa agli enti locali	RS	0,00	PR	0,00	R	0,00	ECP	0,00	EP	0,00	
CP	0,00	PC	0,00	I	0,00	I	0,00	EC	0,00	EC	0,00	
CS	0,00	TP	0,00	FPV	0,00	FPV	0,00	TR	0,00	TR	0,00	
0110	Programma	10	Risorse umane									
Titolo 1	Spese correnti	RS	49.720,81	PR	40.046,87	R	9.673,94	ECP	75.857,80	EP	0,00	
		CP	162.700,00	PC	25.452,64	I	68.754,64	EC	43.302,00	EC	43.302,00	
		CS	212.420,81	TP	65.499,51	FPV	18.087,56	TR	43.302,00	TR	43.302,00	
Titolo 2	Spese in conto capitale	RS	0,00	PR	0,00	R	0,00	ECP	0,00	EP	0,00	
		CP	0,00	PC	0,00	I	0,00	EC	0,00	EC	0,00	
		CS	0,00	TP	0,00	FPV	0,00	TR	0,00	TR	0,00	

CONTO DEL BILANCIO - GESTIONE DELLA SPESA

MISSIONE, PROGRAMMA, TITOLO	DENOMINAZIONE	RESIDUI PASSIVI AL 01/01/2022 (RS)		PAGAMENTI IN CREDITI (PR)		RACCERTAMENTO RESIDUI (R)		ECONOMIE DI COMPETENZA (EC=CP-I-FPV)		RESIDUI PASSIVI DA ESERCIZI PRECEDENTI (EP=RS-PR+R)	
		PREVISIONI DEFINITIVE DI COMPETENZA (CP)	PREVISIONI DEFINITIVE DI CASSA (CS)	PAGAMENTI IN C/COMPETENZA (PC)	TOTALE PAGAMENTI (TP=PR+PC)	IMPEGNI (I)	FONDO PLURIENNALE VINCOLATO (FPV)	COMPETENZA (EC=CP-I-FPV)	TOTALE RESIDUI PASSIVI DA RIPORTARE (TR=EP+EC)		
Totale programma	10	Risorse uniane	RS 49.720,81 CP 162.700,00 CS 212.420,81	PR 40.046,87 PC 25.452,64 TP 65.499,51	R 9.673,94 I 68.754,64 FPV 18.087,56	ECP 75.857,80	EP 0,00 EC 43.302,00 TR 43.302,00				
Programma	11	Altri servizi generali									
Titolo 1		Spese correnti	RS 0,00 CP 0,00 CS 0,00	PR 0,00 PC 0,00 TP 0,00	R 0,00 I 0,00 FPV 0,00	ECP 0,00	EP 0,00 EC 0,00 TR 0,00				
Titolo 2		Spese in conto capitale	RS 0,00 CP 0,00 CS 0,00	PR 0,00 PC 0,00 TP 0,00	R 0,00 I 0,00 FPV 0,00	ECP 0,00	EP 0,00 EC 0,00 TR 0,00				
Titolo 3		Spese per incremento attività finanziarie	RS 0,00 CP 0,00 CS 0,00	PR 0,00 PC 0,00 TP 0,00	R 0,00 I 0,00 FPV 0,00	ECP 0,00	EP 0,00 EC 0,00 TR 0,00				
Totale programma	11	Altri servizi generali	RS 0,00 CP 0,00 CS 0,00	PR 0,00 PC 0,00 TP 0,00	R 0,00 I 0,00 FPV 0,00	ECP 0,00	EP 0,00 EC 0,00 TR 0,00				
Programma	12	Politica regionale unitaria per i servizi istituzionali, generali e di gestione									
Titolo 1		Spese correnti	RS 0,00 CP 0,00 CS 0,00	PR 0,00 PC 0,00 TP 0,00	R 0,00 I 0,00 FPV 0,00	ECP 0,00	EP 0,00 EC 0,00 TR 0,00				
Titolo 2		Spese in conto capitale	RS 0,00 CP 0,00 CS 0,00	PR 0,00 PC 0,00 TP 0,00	R 0,00 I 0,00 FPV 0,00	ECP 0,00	EP 0,00 EC 0,00 TR 0,00				
Totale programma	12	Politica regionale unitaria per i servizi istituzionali, generali e di gestione	RS 0,00 CP 0,00 CS 0,00	PR 0,00 PC 0,00 TP 0,00	R 0,00 I 0,00 FPV 0,00	ECP 0,00	EP 0,00 EC 0,00 TR 0,00				

CONTO DEL BILANCIO - GESTIONE DELLA SPESA

MISSIONE, PROGRAMMA, TITOLO	DENOMINAZIONE	RESIDUI PASSIVI AL 01/01/2022 (RS)		PAGAMENTI IN CRESIDUI (PR)		RACCERTAMENTO RESIDUI (R)		ECONOMIE DI COMPETENZA (ECP=CP-I-PPV)		RESIDUI PASSIVI DA ESERCIZI PRECEDENTI (EP=RS-PR+R)	
		PREVISIONI DEFINITIVE DI COMPETENZA (CP)	PREVISIONI DEFINITIVE DI CASSA (CS)	PAGAMENTI IN C/COMPETENZA (PC)	TOTALE PAGAMENTI (TP=PR+PC)	IMPEGNI (I)	FONDO PLURIENNALE VINCOLATO (FPV)	COMPETENZA (ECP=CP-I-PPV)	RESIDUI PASSIVI DA ESERCIZIO DI COMPETENZA (EC=I-PC)	TOTALE RESIDUI PASSIVI DA RIPORTARE (TR=EP+EC)	
TOTALE MISSIONE 01	Servizi istituzionali - generali e di gestione	RS 2.409,660,04 CP 22.573,139,81 CS 24.982,799,85		PR 1.948,334,48 PC 16.498,360,93 TP 18.446,695,41		R 211,009,21- I 19,624,486,71 FPV 717,961,53		ECP 2.230,691,57	EP 250,316,35 EC 3.126,125,78 TR 3.376,442,13		
MISSIONE 20	Fondi e accantonamenti										
2001 Programma 01	Fondo di riserva										
	TITOLO 1 Spese correnti	RS 0,00 CP 1.463,310,84 CS 1.463,310,84		PR 0,00 PC 0,00 TP 0,00		R 0,00 I 0,00 FPV 0,00		ECP 1.463,310,84	EP 0,00 EC 0,00 TR 0,00		
	Totale programma 01	RS 0,00 CP 1.463,310,84 CS 1.463,310,84		PR 0,00 PC 0,00 TP 0,00		R 0,00 I 0,00 FPV 0,00		ECP 1.463,310,84	EP 0,00 EC 0,00 TR 0,00		
2002 Programma 02	Fondo crediti di dubbia esigibilità										
	TITOLO 1 Spese correnti	RS 0,00 CP 281,273,00 CS 281,273,00		PR 0,00 PC 0,00 TP 0,00		R 0,00 I 0,00 FPV 0,00		ECP 281,273,00	EP 0,00 EC 0,00 TR 0,00		
	TITOLO 2 Spese in conto capitale	RS 0,00 CP 0,00 CS 0,00		PR 0,00 PC 0,00 TP 0,00		R 0,00 I 0,00 FPV 0,00		ECP 0,00	EP 0,00 EC 0,00 TR 0,00		
	Totale programma 02	RS 0,00 CP 281,273,00 CS 281,273,00		PR 0,00 PC 0,00 TP 0,00		R 0,00 I 0,00 FPV 0,00		ECP 281,273,00	EP 0,00 EC 0,00 TR 0,00		
2003 Programma 03	Altri fondi										
	TITOLO 1 Spese correnti	RS 0,00 CP 623,811,05 CS 623,811,05		PR 0,00 PC 0,00 TP 0,00		R 0,00 I 0,00 FPV 0,00		ECP 623,811,05	EP 0,00 EC 0,00 TR 0,00		

CONTO DEL BILANCIO - GESTIONE DELLA SPESA

MISSIONE, PROGRAMMA, TITOLO	DENOMINAZIONE	RESIDUI PASSIVI AL 01/01/2022 (RS)		PAGAMENTI IN CRESIDUI (PR)		RACCERTAMENTO RESIDUI (R)		ECONOMIE DI COMPETENZA (ECP= CP-I-PPV)		RESIDUI PASSIVI DA ESERCIZI PRECEDENTI (EP=RS-PR+R)		
		PREVISIONI DEFINITIVE DI COMPETENZA (CP)	PREVISIONI DEFINITIVE DI CASSA (CS)	PAGAMENTI IN C/COMPETENZA (PC)	TOTALE PAGAMENTI (TP=PR+PC)	IMPEGNI (I)	FONDO PLURIENNALE VINCOLATO (FPV)	COMPETENZA (ECP= CP-I-PPV)	TOTALE RESIDUI PASSIVI DA RIPORTARE (TR=EP+EC)			
Titolo 2	Spese in conto capitale	RS	0,00	PR	0,00	R	0,00	ECP	0,00	EP	0,00	
		CP	0,00	PC	0,00	I	0,00			EC	0,00	
		CS	0,00	TP	0,00	FPV	0,00			TR	0,00	
Titolo 4	Rimborso Prestiti	RS	0,00	PR	0,00	R	0,00	ECP	0,00	EP	0,00	
		CP	0,00	PC	0,00	I	0,00			EC	0,00	
		CS	0,00	TP	0,00	FPV	0,00			TR	0,00	
Totale programma	Altri fondi	RS	0,00	PR	0,00	R	0,00	ECP	623.811,05	EP	0,00	
		CP	623.811,05	PC	0,00	I	0,00			EC	0,00	
		CS	623.811,05	TP	0,00	FPV	0,00			TR	0,00	
TOTALE MISSIONE	20	Fondi e accantonamenti	RS	0,00	PR	0,00	R	0,00	ECP	2.368.394,89	EP	0,00
			CP	2.368.394,89	PC	0,00	I	0,00		EC	0,00	
			CS	2.368.394,89	TP	0,00	FPV	0,00		TR	0,00	
MISSIONE	99	Servizi per conto terzi										
Programma	01	Servizi per conto terzi - Partite di giro										
Titolo 7	Uscite per conto terzi e partite di giro	RS	47.769,72	PR	4.700,15	R	2.944,75-	ECP	902.451,59	EP	40.124,82	
		CP	4.202.000,00	PC	3.299.548,41	I	3.299.548,41			EC	0,00	
		CS	4.249.769,72	TP	3.304.248,56	FPV	0,00			TR	40.124,82	
Totale programma	01	Servizi per conto terzi - Partite di giro	RS	47.769,72	PR	4.700,15	R	2.944,75-	ECP	902.451,59	EP	40.124,82
			CP	4.202.000,00	PC	3.299.548,41	I	3.299.548,41		EC	0,00	
			CS	4.249.769,72	TP	3.304.248,56	FPV	0,00		TR	40.124,82	
Programma	02	Anticipazioni per il finanziamento del sistema sanitario nazionale										
Titolo 7	Uscite per conto terzi e partite di giro	RS	0,00	PR	0,00	R	0,00	ECP	0,00	EP	0,00	
		CP	0,00	PC	0,00	I	0,00			EC	0,00	
		CS	0,00	TP	0,00	FPV	0,00			TR	0,00	
Totale programma	02	Anticipazioni per il finanziamento del sistema sanitario nazionale	RS	0,00	PR	0,00	R	0,00	ECP	0,00	EP	0,00
			CP	0,00	PC	0,00	I	0,00		EC	0,00	
			CS	0,00	TP	0,00	FPV	0,00		TR	0,00	

## CONTO DEL BILANCIO - GESTIONE DELLA SPESA

MISSIONE, PROGRAMMA, TITOLO	DENOMINAZIONE	RESIDUI PASSIVI AL 01/01/2022 (RS)		PAGAMENTI IN CRESIDUI (PR)		RACCERTAMENTO RESIDUI (R)		ECONOMIE DI COMPETENZA (ECP=CP-I-PPV)		RESIDUI PASSIVI DA ESERCIZIO PRECEDENTI (EP=RS-PR+R)	
		PREVISIONI DEFINITIVE DI COMPETENZA (CP)	PREVISIONI DEFINITIVE DI CASSA (CS)	PAGAMENTI IN C/COMPETENZA (PC)	TOTALE PAGAMENTI (TP=PR+PC)	IMPEGNI (I)	FONDO PLURIENNALE VINCOLATO (FPV)	COMPETENZA (ECP=CP-I-PPV)	TOTALE RESIDUI PASSIVI DA RIPORTARE (TR=EP+EC)		
TOTALE MISSIONE 99	Servizi per conto terzi	RS CP CS	47.769,72 4.202.000,00 4.229.769,72	PR PC TP	4.700,15 3.299.548,41 3.304.248,56	R I FPV	2.944,75- 3.299.548,41 0,00	ECP	902.451,59	EP EC TR	40.124,82 0,00 40.124,82
	TOTALE MISSIONI	RS CP CS	2.457.429,76 29.143.534,70 31.600.964,46	PR PC TP	1.953.034,63 19.797.909,34 21.750.943,97	R I FPV	213.953,96- 22.924.055,12 717.961,53	ECP	5.501.538,05	EP EC TR	290.441,17 3.126.125,78 3.416.566,95
	TOTALE GENERALE DELLE SPESE	RS CP CS	2.457.429,76 29.143.534,70 31.600.964,46	PR PC TP	1.953.034,63 19.797.909,34 21.750.943,97	R I FPV	213.953,96- 22.924.055,12 717.961,53	ECP	5.501.538,05	EP EC TR	290.441,17 3.126.125,78 3.416.566,95

CONTO DEL BILANCIO - RIEPILOGO GENERALE DELLE SPESE PER MISSIONE

MISSIONE	DENOMINAZIONE	RESIDUI PASSIVI AL 01/01/2022 (RS)		PAGAMENTI IN C/RESIDUI (PR)		RACCERTAMENTO RESIDUI (R)		ECONOMIE DI COMPETENZA (ECP=CP-I-FPV)		RESIDUI PASSIVI DA ESERCIZI PRECEDENTI (EP=RS-PR+R)	
		CP	CS	PR	PC	I	FPV	ECP	EP	EC	TR
	DISAVANZO DI AMMINISTRAZIONE	CP	0,00								
	DISAVANZO DERIVANTE DA DEBITO AUTORIZZATO E NON CONTRAITO	CP	0,00								
Missione 01	Servizi istituzionali, generali e di gestione	RS	2.409,660,04	PR	1.948,334,48	R	211,009,21-	ECP	2.230,691,57	EP	250,316,35
		CP	22.573,139,81	PC	16.498,360,93	I	19,624,486,71			EC	3.126,125,78
		CS	24.982,799,85	TP	18.446,695,41	FPV	717,961,53			TR	3.376,442,13
Missione 20	Fondi e accantonamenti	RS	0,00	PR	0,00	R	0,00	ECP	2.368,394,89	EP	0,00
		CP	2.368,394,89	PC	0,00	I	0,00			EC	0,00
		CS	2.368,394,89	TP	0,00	FPV	0,00			TR	0,00
Missione 99	Servizi per conto terzi	RS	47,769,72	PR	4,700,15	R	2,944,75-	ECP	902,451,59	EP	40,124,82
		CP	4.202,000,00	PC	3,299,548,41	I	3,299,548,41			EC	0,00
		CS	4.249,769,72	TP	3,304,248,56	FPV	0,00			TR	40,124,82
	<b>TOTALE MISSIONI</b>	RS	2.457,429,76	PR	1.953,034,63	R	213,953,96-	ECP	5.501,538,05	EP	290,441,17
		CP	29.143,534,70	PC	19,797,909,34	I	22,924,035,12			EC	3.126,125,78
		CS	31,600,964,46	TP	21,750,943,97	FPV	717,961,53			TR	3,416,566,95
	<b>TOTALE GENERALE DELLE SPESE</b>	RS	2.457,429,76	PR	1.953,034,63	R	213,953,96-	ECP	5.501,538,05	EP	290,441,17
		CP	29,143,534,70	PC	19,797,909,34	I	22,924,035,12			EC	3,126,125,78
		CS	31,600,964,46	TP	21,750,943,97	FPV	717,961,53			TR	3,416,566,95



CONTO DEL BILANCIO - RIEPILOGO GENERALE DELLE SPESE

TITOLO	DENOMINAZIONE	RESIDUI PASSIVI AL 01/01/2022 (RS)		PAGAMENTI IN CREDITI (PR)		RACCERTAMENTO RESIDUI (R)		ECONOMIE DI COMPETENZA (ECP=CP-I-FPV)		RESIDUI PASSIVI DA ESERCIZI PRECEDENTI (EP=RS-PR+R)	
		PREVISIONI DEFINITIVE DI COMPETENZA (CP)	PREVISIONI DEFINITIVE DI CASSA (CS)	PAGAMENTI IN C/COMPETENZA (PC)	TOTALE PAGAMENTI (TP=PR+PC)	IMPEGNI (I)	RONDO PLURIENNALE VINCIOLATO (FPV)	COMPETENZA (ECP=CP-I-FPV)	RESIDUI PASSIVI DA ESERCIZIO DI COMPETENZA (EC=I-PC)	EP	EC
DISAVANZO DI AMMINISTRAZIONE		CP	0,00								
DISAVANZO DERIVANTE DA DEBITO AUTORIZZATO E NON CONTRAITO		CP	0,00								
TITOLO 1	Spese correnti	RS	2.222.829,82	PR	1.761.626,06	R	210.962,13	ECP	4.472.088,28	EP	250.241,63
		CP	23.835.962,93	PC	16.150.319,55	I	18.891.503,60			EC	2.741.184,05
		CS	26.038.792,75	TP	17.911.945,61	FPV	472.371,05			TR	2.991.425,68
TITOLO 2	Spese in conto capitale	RS	186.830,22	PR	186.708,42	R	47,08	ECP	126.998,18	EP	74,72
		CP	1.105.571,77	PC	348.041,38	I	732.983,11			EC	384.941,73
		CS	1.292.401,99	TP	534.749,80	FPV	245.590,48			TR	385.016,45
TITOLO 3	Spese per incremento attività finanziarie	RS	0,00	PR	0,00	R	0,00	ECP	0,00	EP	0,00
		CP	0,00	PC	0,00	I	0,00			EC	0,00
		CS	0,00	TP	0,00	FPV	0,00			TR	0,00
TITOLO 4	Rimborso Prestiti	RS	0,00	PR	0,00	R	0,00	ECP	0,00	EP	0,00
		CP	0,00	PC	0,00	I	0,00			EC	0,00
		CS	0,00	TP	0,00	FPV	0,00			TR	0,00
TITOLO 5	Chiusura Anticipazioni ricevute da istituto tesoriere/cassiere	RS	0,00	PR	0,00	R	0,00	ECP	0,00	EP	0,00
		CP	0,00	PC	0,00	I	0,00			EC	0,00
		CS	0,00	TP	0,00	FPV	0,00			TR	0,00
TITOLO 7	Uscite per conto terzi e partite di giro	RS	47.769,72	PR	4.700,15	R	2.944,75	ECP	902.451,59	EP	40.124,82
		CP	4.202.000,00	PC	3.299.548,41	I	3.299.548,41			EC	0,00
		CS	4.249.769,72	TP	3.304.248,56	FPV	0,00			TR	40.124,82
TOTALE TITOLI		RS	2.457.429,76	PR	1.953.034,63	R	213.953,96	ECP	5.501.538,05	EP	290.441,17
		CP	29.143.534,70	PC	19.797.909,34	I	22.924.035,12			EC	3.126.125,78
		CS	31.600.964,46	TP	21.750.943,97	FPV	717.961,53			TR	3.416.566,95
TOTALE GENERALE DELLE SPESE		RS	2.457.429,76	PR	1.953.034,63	R	213.953,96	ECP	5.501.538,05	EP	290.441,17
		CP	29.143.534,70	PC	19.797.909,34	I	22.924.035,12			EC	3.126.125,78
		CS	31.600.964,46	TP	21.750.943,97	FPV	717.961,53			TR	3.416.566,95



Allegato parte integrante - 7

Allegato n.10 - Rendiconto della gestione

**QUADRO GENERALE RIASSUNTIVO**

ENTRATE	ACCERTAMENTI	INCASSI	SEPE	IMPEGNI	PAGAMENTI
Fondo di cassa all'inizio dell'esercizio Utilizzo avanzo di amministrazione <i>di cui Utilizzo Fondo anticipazioni di liquidità</i>	5.413.542,43 0,00	8.655.648,75	Disavanzo di amministrazione  Disavanzo derivante da debito autorizzato e non contratto ripianato con accensione di prestiti	0,00  0,00	
Fondo pluriennale vincolato di parte corrente	832.205,16				
Fondo pluriennale vincolato in c/capitale	524.660,50				
<i>di cui Fondo pluriennale vincolato in c/capitale finanziato da debito</i>	0,00				
Fondo pluriennale vincolato per incremento di attività finanziarie	0,00				
<b>TITOLO 1 - Entrate correnti di natura tributaria, contributiva e perequativa</b>	0,00	0,00	<b>TITOLO 1 - Spese correnti</b>	18.891.505,60	17.911.945,61
			Fondo pluriennale vincolato di parte corrente	472.371,05	
<b>TITOLO 2 - Trasferimenti correnti</b>	17.869.124,38	17.866.524,28			
<b>TITOLO 3 - Entrate extratributarie</b>	214.563,86	213.626,79	<b>TITOLO 2 - Spese in conto capitale</b>	732.983,11	534.749,80
	0,00	0,00	Fondo pluriennale vincolato in c/capitale	245.590,48	
<b>TITOLO 4 - Entrate in conto capitale</b>	0,00	0,00	<i>di cui Fondo pluriennale vincolato in c/capitale finanziato da debito</i>	0,00	
			<b>TITOLO 3 - Spese per incremento attività finanziarie</b>	0,00	0,00
<b>TITOLO 5 - Entrate da riduzione di attività finanziarie</b>	0,00	0,00	Fondo pluriennale vincolato per attività finanziarie	0,00	0,00
			<b>TITOLO 4 - Rimborso Prestiti</b>	20.342.448,24	18.446.695,41
	18.083.688,24	18.080.151,07	Fondo anticipazioni di liquidità	0,00	0,00
<b>TITOLO 6 - Accensione prestiti</b>	0,00	0,00	<b>TITOLO 5 - Chiusura Anticipazioni ricevute da istituto tesoriere/cassiere</b>	0,00	0,00
			<b>TITOLO 7 - Uscite per conto terzi e partite di giro</b>	3.299.548,41	3.304.248,56
<b>TITOLO 7 - Anticipazioni da istituto tesoriere/cassiere</b>	0,00	0,00		0,00	0,00
<b>TITOLO 9 - Entrate per conto terzi e partite di giro</b>	3.299.548,41	3.304.248,56	<b>TITOLO 7 - Uscite per conto terzi e partite di giro</b>	3.299.548,41	3.304.248,56
<b>Totale entrate dell'esercizio</b>	21.383.236,65	21.384.399,63	<b>Totale spese dell'esercizio</b>	23.641.996,65	21.750.943,97
<b>TOTALE COMPLESSIVO ENTRATE</b>	26.153.644,74	30.040.048,38	<b>TOTALE COMPLESSIVO SPESE</b>	23.641.996,65	21.750.943,97
<b>DISAVANZO DELL'ESERCIZIO</b>	0,00		<b>AVANZO DI COMPETENZA/FONDO DI CASSA</b>	4.511.648,09	8.289.104,41
<i>di cui Disavanzo da debito autorizzato e non contratto formatosi nell'esercizio</i>	0,00		<b>TOTALE A PARREGGIO</b>	26.153.644,74	30.040.048,38
			<b>GESTIONE DEL BILANCIO</b>		
			a) Avanzo di competenza (+) / Disavanzo di competenza (-)	4.511.648,09	
			b) Risorse accantonate stanziata nel bilancio dell'esercizio N (+)	0,00	
			c) Risorse vincolate nel bilancio (+)	491.563,47	
			<b>d) Equilibrio di bilancio (d=a-b-c)</b>	4.020.084,62	
			<i>di cui Equilibrio di bilancio negativo determinato da debito autorizzato e non contratto (DANC)</i>	0,00	
			<b>GESTIONE DEGLI ACCANTONAMENTI IN SEDE DI RENDICONTO</b>		
			d) Equilibrio di bilancio (d=a-b-c)	4.020.084,62	
			e) Variazione accantonamenti effettuata in sede di rendiconto(+)/(c)	0,00	
			<b>f) Equilibrio complessivo (=d-e)</b>	4.020.084,62	
			<i>di cui Equilibrio complessivo negativo da DANC che non peggiora il disavanzo di anni</i>	0,00	
			<i>di cui Equilibrio complessivo negativo da DANC che peggiora il disavanzo di anni</i>	0,00	

Allegato parte integrante - 8

Allegato n.10 - Rendiconto della gestione

## EQUILIBRI DI BILANCIO

EQUILIBRI DI BILANCIO		COMPETENZA (ACCERTAMENTI E IMPEGNI IMPUTATI ALL'ESERCIZIO)
Utilizzo risultato di amministrazione destinato al finanziamento delle spese correnti e al rimborso di prestiti	(+)	5.368.031,16
Ripiano disavanzo di amministrazione esercizio precedente	(-)	0,00
Fondo pluriennale vincolato per spese correnti iscritto in entrata	(+)	832.205,16
<b>Entrate titoli 1-2-3</b>	<b>(+)</b>	<b>18.083.688,24</b>
Entrate in conto capitale per Contributi agli investimenti direttamente destinati al rimborso dei prestiti da amministrazioni pubbliche	(+)	0,00
Entrate Titolo 4.03 - Altri trasferimenti in conto capitale	(+)	0,00
Entrate in c/capitale destinate all'estinzione anticipata di prestiti	(+)	0,00
Entrate per accensioni di prestiti destinate all'estinzione anticipata di prestiti	(+)	0,00
Entrate di parte capitale destinate a spese correnti in base a specifiche disposizioni di legge o dei principi contabili	(+)	0,00
<b>Spese correnti</b>	<b>(-)</b>	<b>18.891.503,60</b>
- di cui spese correnti non ricorrenti finanziate con utilizzo del risultato di amministrazione		2.127.850,98
Fondo pluriennale vincolato di parte corrente (di spesa)	(-)	472.371,05
Spese Titolo 2.04 - Altri trasferimenti in conto capitale	(-)	0,00
Fondo pluriennale vincolato di spesa - titolo 2.04 Altri trasferimenti in conto capitale	(-)	0,00
Variazioni di attività finanziarie - saldo di competenza (se negativo)	(-)	0,00
Rimborso prestiti	(-)	0,00
- di cui per estinzione anticipata di prestiti		0,00
Fondo anticipazioni di liquidità	(-)	0,00
<b>A/1) Risultato di competenza di parte corrente</b>		<b>4.920.049,91</b>
- Risorse accantonate di parte corrente stanziate nel bilancio dell'esercizio 2022	(-)	0,00
- Risorse vincolate di parte corrente nel bilancio	(-)	491.563,47
<b>A/2) Equilibrio di bilancio di parte corrente</b>		<b>4.428.486,44</b>
- Variazione accantonamenti di parte corrente effettuata in sede di rendiconto (+)/(-)	(-)	0,00
<b>A/3) Equilibrio complessivo di parte corrente</b>		<b>4.428.486,44</b>
Utilizzo risultato di amministrazione per il finanziamento di spese d'investimento	(+)	45.511,27
Fondo pluriennale vincolato per spese in conto capitale iscritto in entrata	(+)	524.660,50
Entrate in conto capitale (Titolo 4)	(+)	0,00
Entrate Titolo 5.01.01 - Alienazioni di partecipazioni	(+)	0,00
Entrate per accensioni di prestiti (titolo 6)	(+)	0,00
Entrate in conto capitale per Contributi agli investimenti direttamente destinati al rimborso dei prestiti da amministrazioni pubbliche	(-)	0,00
Entrate in c/capitale destinate all'estinzione anticipata di prestiti	(-)	0,00
Entrate di parte capitale destinate a spese correnti in base a specifiche disposizioni di legge o dei principi contabili	(-)	0,00
Entrate per accensioni di prestiti destinate all'estinzione anticipata di prestiti	(-)	0,00
Entrate Titolo 4.03 - Altri trasferimenti in conto capitale	(-)	0,00
<b>Spese in conto capitale</b>	<b>(-)</b>	<b>732.983,11</b>
Fondo pluriennale vincolato in c/capitale (di spesa)	(-)	245.590,48
Spese Titolo 3.01.01 - Acquisizioni di partecipazioni e conferimenti di capitale	(-)	0,00
Fondo pluriennale vincolato per Acquisizioni di partecipazioni e conferimenti di capitale (di spesa)	(-)	0,00
Spese Titolo 2.04 - Altri trasferimenti in conto capitale	(+)	0,00
Fondo pluriennale vincolato di spesa - titolo 2.04 Altri trasferimenti in conto capitale	(+)	0,00
Disavanzo derivante da debito autorizzato e non contratto ripianato con accensione di prestiti	(-)	0,00
Variazioni di attività finanziarie - saldo di competenza (se positivo)	(+)	0,00
<b>B1) Risultato di competenza in c/capitale</b>		<b>408.401,82-</b>
- Risorse accantonate in c/capitale stanziate nel bilancio dell'esercizio 2022	(-)	0,00
- Risorse vincolate in conto capitale nel bilancio	(-)	0,00
<b>B/2) Equilibrio di bilancio in c/capitale</b>		<b>408.401,82-</b>
- Variazione accantonamenti in c/capitale effettuata in sede di rendiconto (+)/(-)	(-)	0,00
<b>B/3) Equilibrio complessivo in c/capitale</b>		<b>408.401,82-</b>
Utilizzo risultato di amministrazione per l'incremento di attività finanziarie	(+)	0,00
Fondo pluriennale vincolato per incremento di attività finanziarie iscritto in entrata	(+)	0,00
Entrate titolo 5.00 - Riduzioni attività finanziarie	(+)	0,00
Spese titolo 3.00 - Incremento attività finanziarie	(-)	0,00
Fondo pluriennale vincolato per incremento di attività finanziarie (di spesa)	(-)	0,00
Entrate Titolo 5.01.01 - Alienazioni di partecipazioni	(-)	0,00
Spese Titolo 3.01.01 - Acquisizioni di partecipazioni e conferimenti di capitale	(+)	0,00
Fondo pluriennale vincolato per Acquisizioni di partecipazioni e conferimenti di capitale (di spesa)	(+)	0,00
<b>C/1) Variazioni attività finanziaria - saldo di competenza</b>		<b>0,00</b>
- Risorse accantonate - attività finanziarie stanziate nel bilancio dell'esercizio 2022	(-)	0,00
- Risorse vincolate - attività finanziarie nel bilancio	(-)	0,00
<b>C/2) Variazioni attività finanziaria - equilibrio di bilancio</b>		<b>0,00</b>
- Variazione accantonamenti - attività finanziarie effettuata in sede di rendiconto (+)/(-)	(-)	0,00
<b>C/3) Variazioni attività finanziaria - equilibrio complessivo</b>		<b>0,00</b>

Allegato n.10 - Rendiconto della gestione

**EQUILIBRI DI BILANCIO**

EQUILIBRI DI BILANCIO		COMPETENZA (ACCERTAMENTI E IMPEGNI IMPUTATI ALL'ESERCIZIO)
<b>D/1) RISULTATO DI COMPETENZA (D/1 = A/1 + B/1)</b>		<b>4.511.648,09</b>
<b>D/2) EQUILIBRIO DI BILANCIO (D/2 = A/2 + B/2)</b>		<b>4.020.084,62</b>
<b>D/3) EQUILIBRIO COMPLESSIVO (D/3 = A/3 + B/3)</b>		<b>4.020.084,62</b>
di cui Disavanzo D/3 da DANC che non peggiora il disavanzo di amm.		0,00
di cui Disavanzo D/3 da DANC che peggiora il disavanzo di amm.		0,00

**Saldo corrente ai fini della copertura degli investimenti pluriennali delle Regioni a statuto ordinario**

<b>A/1) Risultato di competenza di parte corrente</b>		<b>4.920.049,91</b>
Utilizzo risultato di amministrazione destinato al finanziamento di spese correnti ricorrenti e al rimborso di prestiti al netto del fondo anticipazione di liquidità	(-)	3.240.180,18
Entrate non ricorrenti che non hanno dato copertura a impegni	(-)	0,00
Fondo pluriennale vincolato per spese correnti iscritto in entrata al netto delle componenti non vincolate derivanti dal riaccertamento ord.	(-)	0,00
Entrate titoli 1-2-3 destinate al finanziamento del SSN	(-)	0,00
Spese correnti finanziate da entrate destinate al SSN	(+)	0,00
<b>Equilibrio di parte corrente ai fini della copertura degli investimenti plurienn.</b>		<b>1.679.869,73</b>

Dipartimento Assessorato Regionale - Prot. 24/05/2023.0013048.1

Allegato parte integrante - 9

Allegato n.10 - Rendiconto della gestione

## CONTO ECONOMICO

CONTO ECONOMICO		2022	2021
<b>A) COMPONENTI POSITIVI DELLA GESTIONE</b>			
1	Proventi da tributi	0,00	0,00
2	Proventi da fondi perequativi	0,00	0,00
3	Proventi da trasferimenti e contributi	<b>17.821.748,85</b>	<b>17.923.257,80</b>
a	<i>Proventi da trasferimenti correnti</i>	17.821.748,85	17.923.257,80
b	<i>Quota annuale di contributi agli investimenti</i>	0,00	0,00
c	<i>Contributi agli investimenti</i>	0,00	0,00
4	Ricavi delle vendite e prestazioni e proventi da servizi pubblici	<b>0,00</b>	<b>0,00</b>
a	<i>Proventi derivanti dalla gestione dei beni</i>	0,00	0,00
b	<i>Ricavi della vendita di beni</i>	0,00	0,00
c	<i>Ricavi e proventi dalla prestazione di servizi</i>	0,00	0,00
5	Variazioni nelle rimanenze di prodotti in corso di lavorazione, etc. (+/-)	0,00	0,00
6	Variazione dei lavori in corso su ordinazione	0,00	0,00
7	Incrementi di immobilizzazioni per lavori interni	0,00	0,00
8	Altri ricavi e proventi diversi	174.743,79	587.695,26
<b>TOTALE COMPONENTI POSITIVI DELLA GESTIONE (A)</b>		<b>17.996.492,64</b>	<b>18.510.953,06</b>
<b>B) COMPONENTI NEGATIVI DELLA GESTIONE</b>			
9	Acquisto di materie prime e/o beni di consumo	93.688,54	203.372,30
10	Prestazioni di servizi	9.621.628,20	9.289.759,08
11	Utilizzo beni di terzi	661.960,03	660.697,32
12	Trasferimenti e contributi	<b>8.143.557,55</b>	<b>6.722.325,60</b>
a	<i>Trasferimenti correnti</i>	8.143.557,55	6.722.325,60
b	<i>Contributi agli investimenti ad Amministrazioni pubb.</i>	0,00	0,00
c	<i>Contributi agli investimenti ad altri soggetti</i>	0,00	0,00
13	Personale	6.444,52	6.860,03
14	Ammortamenti e svalutazioni	<b>773.961,53</b>	<b>728.468,83</b>
a	<i>Ammortamenti di immobilizzazioni Immateriali</i>	486.835,74	456.812,68
b	<i>Ammortamenti di immobilizzazioni materiali</i>	287.125,79	270.722,44
c	<i>Altre svalutazioni delle immobilizzazioni</i>	0,00	933,71
d	<i>Svalutazione dei crediti</i>	0,00	0,00
15	Variazioni nelle rimanenze di materieprime e/o beni di consumo (+/-)	1.677,50	-6.714,44
16	Accantonamenti per rischi	0,00	251.094,58
17	Altri accantonamenti	0,00	0,00
18	Oneri diversi di gestione	343.894,32	268.693,07
<b>TOTALE COMPONENTI NEGATIVI DELLA GESTIONE (B)</b>		<b>19.646.812,19</b>	<b>18.124.556,37</b>
<b>DIFFERENZA FRA COMP. POSITIVI E NEGATIVI DELLA GESTIONE (A-B)</b>		<b>-1.650.319,55</b>	<b>386.396,69</b>
<b>C) PROVENTI ED ONERI FINANZIARI</b>			
<i>Proventi finanziari</i>			
19	Proventi da partecipazioni	<b>0,00</b>	<b>0,00</b>
a	<i>da società controllate</i>	0,00	0,00
b	<i>da società partecipate</i>	0,00	0,00
c	<i>da altri soggetti</i>	0,00	0,00
20	Altri proventi finanziari	34.817,84	3.847,59
<b>Totale proventi finanziari</b>		<b>34.817,84</b>	<b>3.847,59</b>
<i>Oneri finanziari</i>			
21	Interessi ed altri oneri finanziari	<b>479,46</b>	<b>0,00</b>
a	<i>Interessi passivi</i>	479,46	0,00
b	<i>Altri oneri finanziari</i>	0,00	0,00
<b>Totale oneri finanziari</b>		<b>479,46</b>	<b>0,00</b>
<b>TOTALE PROVENTI ED ONERI FINANZIARI (C)</b>		<b>34.338,38</b>	<b>3.847,59</b>
<b>D) RETTIFICHE DI VALORE ATTIVITA' FINANZIARIE</b>			
22	Rivalutazioni	0,00	0,00
23	Svalutazioni	0,00	0,00
<b>TOTALE RETTIFICHE (D)</b>		<b>0,00</b>	<b>0,00</b>
<b>E) PROVENTI ED ONERI STRAORDINARI</b>			
24	Proventi straordinari	<b>220.615,77</b>	<b>213.885,61</b>
a	<i>Proventi da permessi di costruire</i>	0,00	0,00
b	<i>Proventi da trasferimenti in conto capitale</i>	0,00	0,00
c	<i>Sopravvenienze attive e insussistenze del passivo</i>	220.615,77	213.885,61
d	<i>Plusvalenze patrimoniali</i>	0,00	0,00
e	<i>Altri proventi straordinari</i>	0,00	0,00
<b>Totale proventi straordinari</b>		<b>220.615,77</b>	<b>213.885,61</b>
25	Oneri straordinari	<b>15.314,19</b>	<b>172,31</b>
a	<i>Trasferimenti in conto capitale</i>	0,00	0,00
b	<i>Sopravvenienze passive e insussistenze dell'attivo</i>	15.314,19	172,31
c	<i>Minusvalenze patrimoniali</i>	0,00	0,00
d	<i>Altri oneri straordinari</i>	0,00	0,00
<b>Totale oneri straordinari</b>		<b>15.314,19</b>	<b>172,31</b>
<b>TOTALE PROVENTI ED ONERI STRAORDINARI (E)</b>		<b>205.301,58</b>	<b>213.713,30</b>
<b>RISULTATO PRIMA DELLE IMPOSTE (A-B+C+D+E)</b>		<b>-1.410.679,59</b>	<b>603.957,58</b>
26	Imposte	0,00	0,00
<b>RISULTATO DELL'ESERCIZIO</b>		<b>-1.410.679,59</b>	<b>603.957,58</b>

r\_emiro.Assemblea Legislativa - Prot. 24/05/2023.0013048.1

Allegato parte integrante - 10

Allegato n.10 - Rendiconto della gestione

## STATO PATRIMONIALE - ATTIVO

STATO PATRIMONIALE (ATTIVO)		2022	2021
	A) CREDITI vs. LO STATO ED ALTRE AMMINISTRAZIONI PUBBLICHE PER LA PARTECIPAZIONE AL FONDO DI DOTAZIONE	0,00	0,00
	TOTALE CREDITI vs PARTECIPANTI (A)	0,00	0,00
	<b>B) IMMOBILIZZAZIONI</b>		
I	<u>Immobilizzazioni immateriali</u>		
1	Costi di impianto e di ampliamento	0,00	0,00
2	Costi di ricerca sviluppo e pubblicità	0,00	0,00
3	Diritti di brevetto ed utilizzazione opere dell'ingegno	1.030.630,96	1.203.285,71
4	Concessioni, licenze, marchi e diritti simile	0,00	0,00
5	Avviamento	0,00	0,00
6	Immobilizzazioni in corso ed acconti	0,00	0,00
9	Altre	28.769,09	32.815,29
	<b>Totale immobilizzazioni immateriali</b>	1.059.400,05	1.236.101,00
	<u>Immobilizzazioni materiali</u>		
II 1	Beni demaniali	0,00	0,00
1.1	Terreni	0,00	0,00
1.2	Fabbricati	0,00	0,00
1.3	Infrastrutture	0,00	0,00
1.9	Altri beni demaniali	0,00	0,00
III 2	Altre immobilizzazioni materiali	4.413.199,31	4.270.862,05
2.1	Terreni	0,00	0,00
a	di cui in leasing finanziario	0,00	0,00
2.2	Fabbricati	0,00	0,00
a	di cui in leasing finanziario	0,00	0,00
2.3	Impianti e macchinari	685.678,13	585.986,45
a	di cui in leasing finanziario	0,00	0,00
2.4	Attrezzature industriali e commerciali	63.827,68	46.694,10
2.5	Mezzi di trasporto	0,00	0,00
2.6	Macchine per ufficio e hardware	276.082,20	287.863,44
2.7	Mobili e arredi	79.960,60	81.414,30
2.8	Infrastrutture	0,00	0,00
2.99	Altri beni materiali	3.307.650,70	3.268.903,76
3	Immobilizzazioni in corso ed acconti	0,00	0,00
	<b>Totale immobilizzazioni materiali</b>	4.413.199,31	4.270.862,05
IV	<u>Immobilizzazioni Finanziarie</u>		
1	Partecipazioni in	0,00	0,00
a	imprese controllate	0,00	0,00
b	imprese partecipate	0,00	0,00
c	altri soggetti	0,00	0,00
2	Crediti verso	0,00	0,00
a	altre amministrazioni pubbliche	0,00	0,00
b	imprese controllate	0,00	0,00
c	imprese partecipate	0,00	0,00
d	altri soggetti	0,00	0,00
3	Altri titoli	0,00	0,00
	<b>Totale immobilizzazioni finanziarie</b>	0,00	0,00
	<b>TOTALE IMMOBILIZZAZIONI (B)</b>	5.472.599,36	5.506.963,05
	<b>C) ATTIVO CIRCOLANTE</b>		

r\_emiro.Assemblea Legislativa - Prot. 24/05/2023.0013048.1

## Allegato n.10 - Rendiconto della gestione

## STATO PATRIMONIALE - ATTIVO

STATO PATRIMONIALE (ATTIVO)		2022	2021
I	<u>Rimanenze</u>	30.733,35	32.410,85
	<b>Totale Rimanenze</b>	30.733,35	32.410,85
II	<u>Crediti</u>		
1	Crediti di natura tributaria	0,00	0,00
a	<i>Crediti da tributi destinati al finanziamento della sanità</i>	0,00	0,00
b	<i>Altri crediti da tributi</i>	0,00	0,00
c	<i>Crediti da Fondi perequativi</i>	0,00	0,00
2	Crediti per trasferimenti e contributi	102.520,19	99.920,09
a	<i>verso amministrazioni pubbliche</i>	91.120,19	91.120,19
b	<i>imprese controllate</i>	0,00	0,00
c	<i>imprese partecipate</i>	0,00	0,00
d	<i>verso altri soggetti</i>	11.400,00	8.799,90
3	Verso clienti ed utenti	0,00	0,00
4	Altri Crediti	171.965,82	190.996,01
a	<i>verso l'erario</i>	0,00	0,00
b	<i>per attività svolta per terzi</i>	0,00	0,00
c	<i>altri</i>	171.965,82	190.996,01
	<b>Totale crediti</b>	274.486,01	290.916,10
III	<u>Attività finanziarie che non costituiscono immobilizzi</u>		
1	Partecipazioni	0,00	0,00
2	Altri titoli	0,00	0,00
	<b>Totale attività finanziarie che non costituiscono immobilizzi</b>	0,00	0,00
IV	<u>Disponibilità liquide</u>		
1	Conto di tesoreria	8.289.104,41	8.655.648,75
a	<i>Istituto tesoriere</i>	0,00	0,00
b	<i>presso Banca d'Italia</i>	8.289.104,41	8.655.648,75
2	Altri depositi bancari e postali	0,00	0,00
3	Denaro e valori in cassa	0,00	0,00
4	Altri conti presso la tesoreria statale intestati all'ente	0,00	0,00
	<b>Totale disponibilità liquide</b>	8.289.104,41	8.655.648,75
	<b>TOTALE ATTIVO CIRCOLANTE (C)</b>	8.594.323,77	8.978.975,70
	<b>D) RATEI E RISCONTI</b>		
1	Ratei attivi	0,00	0,00
2	Risconti attivi	0,00	0,00
	<b>TOTALE RATEI E RISCONTI (D)</b>	0,00	0,00
	<b>TOTALE DELL'ATTIVO (A+B+C+D)</b>	14.066.923,13	14.485.938,75

r\_emiro.Assemblea Legislativa - Prot. 24/05/2023.0013048.1

Allegato parte integrante - 11

Allegato n.10 - Rendiconto della gestione

## STATO PATRIMONIALE - PASSIVO


STATO PATRIMONIALE (PASSIVO)		2022	2021
<b><u>A) PATRIMONIO NETTO</u></b>			
I	Fondo di dotazione	4.753.241,72	4.753.241,72
II	Riserve	4.413.199,31	4.270.862,05
b	da capitale	0,00	0,00
c	da permessi di costruire	0,00	0,00
d	riserve indisponibili per beni demaniali e patrimoniali indisponibili e per i beni culturali	4.413.199,31	4.270.862,05
e	altre riserve indisponibili	0,00	0,00
f	altre riserve disponibili	0,00	0,00
III	Risultato economico dell'esercizio	-1.410.679,59	603.957,58
IV	Risultati economici di esercizi precedenti	259.020,79	-202.599,53
V	Riserve negative per beni indisponibili	0,00	0,00
<b>TOTALE PATRIMONIO NETTO (A)</b>		<b>8.014.782,23</b>	<b>9.425.461,82</b>
<b><u>B) FONDI PER RISCHI ED ONERI</u></b>			
1	Per trattamento di quiescenza	0,00	0,00
2	Per imposte	0,00	0,00
3	Altri	1.904.310,84	1.924.161,82
<b>TOTALE FONDI RISCHI ED ONERI (B)</b>		<b>1.904.310,84</b>	<b>1.924.161,82</b>
<b><u>C) TRATTAMENTO DI FINE RAPPORTO</u></b>		<b>0,00</b>	<b>0,00</b>
<b>TOTALE T.F.R. (C)</b>		<b>0,00</b>	<b>0,00</b>
<b><u>D) DEBITI</u></b>			
1	Debiti da finanziamento	0,00	0,00
a	<i>prestiti obbligazionari</i>	0,00	0,00
b	<i>v/ altre amministrazioni pubbliche</i>	0,00	0,00
c	<i>verso banche e tesoriere</i>	0,00	0,00
d	<i>verso altri finanziatori</i>	0,00	0,00
2	Debiti verso fornitori	1.729.814,74	1.333.716,35
3	Acconti	0,00	0,00
4	Debiti per trasferimenti e contributi	852.825,40	479.860,22
a	<i>enti finanziati dal servizio sanitario nazionale</i>	0,00	0,00
b	<i>altre amministrazioni pubbliche</i>	596.351,77	215.129,44
c	<i>imprese controllate</i>	0,00	0,00
d	<i>imprese partecipate</i>	0,00	0,00
e	<i>altri soggetti</i>	256.473,63	264.730,78
5	Altri debiti	833.926,81	643.853,19
a	<i>tributari</i>	25,21	36,13
b	<i>verso istituti di previdenza e sicurezza sociale</i>	0,00	0,00
c	<i>per attività svolta per c/terzi</i>	0,00	0,00
d	<i>altri</i>	833.901,60	643.817,06
<b>TOTALE DEBITI (D)</b>		<b>3.416.566,95</b>	<b>2.457.429,76</b>
<b><u>E) RATEI RISCONTI E CONTRIBUTI AGLI INVESTIMENTI</u></b>			
I	Ratei passivi	0,00	0,00
II	Risconti passivi	731.263,11	678.885,35
1	Contributi agli investimenti	0,00	0,00
a	<i>da altre amministrazioni pubbliche</i>	0,00	0,00
b	<i>da altri soggetti</i>	0,00	0,00
2	Concessioni pluriennali	0,00	0,00
3	Altri risconti passivi	731.263,11	678.885,35
<b>TOTALE RATEI E RISCONTI (E)</b>		<b>731.263,11</b>	<b>678.885,35</b>
<b>TOTALE DEL PASSIVO (A+B+C+D+E)</b>		<b>14.066.923,13</b>	<b>14.485.938,75</b>
<b><u>CONTI D'ORDINE</u></b>			
	1) Impegni su esercizi futuri	0,00	0,00
	2) Beni di terzi in uso	0,00	0,00
	3) Beni dati in uso a terzi	0,00	0,00
	4) Garanzie prestate ad amministrazioni pubbliche	0,00	0,00
	5) Garanzie prestate a imprese controllate	0,00	0,00
	6) Garanzie prestate a imprese partecipate	0,00	0,00
	7) Garanzie prestate a altre imprese	0,00	0,00

r\_emiro.Assemblea Legislativa - Prot. 24/05/2023.0013048.1

## Allegato n.10 - Rendiconto della gestione

## STATO PATRIMONIALE - PASSIVO

	STATO PATRIMONIALE (PASSIVO)	2022	2021
	TOTALE CONTI D'ORDINE	0,00	0,00

  
r\_emiro.Assemblea Legislativa - Prot. 24/05/2023.0013048.I



Allegato parte integrante - 12

Allegato a) Risultato di amministrazione

## PROSPETTO DIMOSTRATIVO DEL RISULTATO DI AMMINISTRAZIONE

		GESTIONE		
		RESIDUI	COMPETENZA	TOTALE
Fondo cassa al 1° gennaio 2022				8.655.648,75
RISCOSSIONI	(+)	132.062,10	21.252.337,53	21.384.399,63
PAGAMENTI	(-)	1.953.034,63	19.797.909,34	21.750.943,97
SALDO DI CASSA AL 31 DICEMBRE 2022	(=)			8.289.104,41
PAGAMENTI per azioni esecutive non regolarizzate al 31 dicembre 2022	(-)			0,00
FONDO DI CASSA AL 31 DICEMBRE 2022	(=)			8.289.104,41
RESIDUI ATTIVI	(+)	424.859,89	130.899,12	555.759,01
<i>di cui derivanti da accertamenti di tributi effettuati sulla base della stima del dipartimento delle finanze</i>				0,00
RESIDUI PASSIVI	(-)	290.441,17	3.126.125,78	3.416.566,95
FONDO PLURIENNALE VINCOLATO PER SPESE CORRENTI	(-)			472.371,05
FONDO PLURIENNALE VINCOLATO PER SPESE IN CONTO CAPITALE	(-)			245.590,48
<b>RISULTATO DI AMMINISTRAZIONE AL 31 DICEMBRE 2022 (A)</b>	<b>(=)</b>			<b>4.710.334,94</b>

## Composizione del risultato di amministrazione al 31 dicembre 2022:

<b>Parte accantonata</b>		
Fondo crediti di dubbia esigibilità al 31/12/2022		281.273,00
Accantonamento residui perenti al 31/12/2022		0,00
Fondo anticipazioni liquidità		0,00
Fondo perdite società partecipate		0,00
Fondo contenzioso		590.000,00
Fondo accantonato a copertura degli effetti finanziari derivanti dalla revisione delle stime delle manovre fiscali regionali		0,00
Fondo accantonato per depositi cauzionali attivi a privati		0,00
Fondo di garanzia per oneri derivanti dalla lettera di patronage		0,00
Altri accantonamenti		1.314.310,84
	<b>Totale parte accantonata (B)</b>	<b>2.185.583,84</b>
<b>Parte vincolata</b>		
Vincoli derivanti da leggi e dai principi contabili		0,00
Vincoli derivanti da trasferimenti		167.039,80
Vincoli derivanti dalla contrazione di mutui		0,00
Vincoli formalmente attribuiti dall'ente		367.131,47
Altri vincoli		13.811,05
	<b>Totale parte vincolata (C)</b>	<b>547.982,32</b>
<b>Parte destinata agli investimenti</b>		
	<b>Totale parte destinata agli investimenti (D)</b>	<b>0,00</b>
	<b>Totale parte disponibile (E=A-B-C-D)</b>	<b>1.976.768,78</b>
	F) di cui Disavanzo da debito autorizzato e non contratto	0,00
<b>Se E è negativo, tale importo è iscritto tra le spese del bilancio di previsione come disavanzo da ripianare</b>		

Allegato a/1) Risultato di amministrazione - quote accantonate  
**ELENCO ANALITICO DELLE RISORSE ACCANTONATE NEL RISULTATO DI AMMINISTRAZIONE PRESUNTO (\*)**

Capitolo di spesa	Descrizione	Risorse accantonate al 1/1/2022	Risorse accantonate applicate al bilancio dell'esercizio 2022 (con segno - <sup>1)</sup> )	Risorse accantonate stanziata nella spesa del bilancio dell'esercizio 2022	Variazione degli accantonamenti che si prevede di effettuare in sede di rendiconto 2022 (con segno +/-) <sup>(2)</sup>	Risorse accantonate nel risultato di amministrazione al 31/12/2022 (c)=(a)+(b)+(-c)+(d)
		(a)	(b)	(c)	(d)	(e)
<b>Fondo anticipazioni liquidità</b>						
	Totale Fondo anticipazioni liquidità	0	0	0	0	0
<b>Fondo perdite società partecipate</b>						
	Totale Fondo perdite società partecipate	0	0	0	0	0
<b>Fondo coniezione</b>						
	Totale Fondo coniezione	590.000,00	0	0	0	590.000,00
	U19913 FONDO RISCHI DA CONTENZIOSO	590.000,00	0	0	0	590.000,00
<b>Fondo crediti di dubbia esigibilità</b>						
	Totale Fondo crediti di dubbia esigibilità	281.273,00	0	-	0	281.273,00
	U19920 FONDO CREDITI DI DUBBIA E DIFF. ESAGIONE	281.273,00	0	-	0	281.273,00
<b>Accantonamento residui perenti (solo per le regioni)</b>						
	Totale Accantonamento residui perenti (solo per le regioni)	0	0		0	0
<b>Altri accantonamenti<sup>(4)</sup></b>						
	Totale Altri accantonamenti:	0	0	0	0	0
	U19909 FONDO DI RISERVA PER RESTITUZIONE CONTRIBUTI VERSATI DAI CONSIGLIERI	1.314.161,82	- 19.850,98		0	1.294.310,84
	U19911 FONDO ACCANTONAMENTO ASSICURAZIONI	20.000,00	-		0	20.000,00
	Totale Altri accantonamenti:	1.334.161,82	- 19.850,98	-	0	1.314.310,84
	<b>Totale</b>	<b>2.205.434,82</b>	<b>- 19.850,98</b>	<b>-</b>	<b>0</b>	<b>2.185.583,84</b>

(\*) Allegato obbligatorio nel caso in cui il bilancio di previsione approvato nel corso dell'esercizio N preveda l'utilizzo delle quote accantonate del risultato di amministrazione presunto

(1) Indicare, con il segno (-), l'utilizzo dei fondi accantonati attraverso l'applicazione in bilancio della corrispondente quota del risultato di amministrazione.

(2) Indicare con il segno (+) i maggiori accantonamenti nel risultato di amministrazione effettuati in sede di predisposizione del rendiconto, e con il segno (-), le riduzioni degli accantonamenti effettuati in sede di predisposizione del rendiconto.

(4) I fondi di riserva e i fondi speciali non confluiscono nella quota accantonata del risultato di amministrazione.

## ELENCO ANALITICO DELLE RISORSE VINCOLATE NEL RISULTATO DI AMMINISTRAZIONE (\*)

Cap. di entrata	Descr.	Capitolo di spesa corretto	Descr.	Risorse vinc. nel risultato di amministrazione al 31/12/2022	Risorse vincolate applicate al bilancio dell'esercizio 2022	Entrate vincolate accertate nell'esercizio 2022	Impegni eserc. 2022 finanziati da entrate vincolate accertate nell'esercizio o da quote vincolate del risultato di amministrazione	Fondo plur. vinc. al 31/12/2022 finanziato da entrate vincolate accertate nell'esercizio o da quote vincolate del risultato di amministrazione	Cancellazione di residui attivi vincolati o eliminazione del vincolo su quote del risultato di amministrazione (+) e cancellazione di residui passivi finanziati da risorse vincolate (-) (gestione dei residui)	Cancellazione nell'esercizio 2022 di impegni finanziati dal fondo plurifunzionale vincolato dopo l'approvazione del rendiconto dell'esercizio 2022 non reimpegnati nell'esercizio 2022	Risorse vincolate nel bilancio al 31/12/2022	Risorse vincolate nel risultato di amministrazione al 31/12/2022
				(a)	(b)	(c)	(d)	(e)	(f)	(g)	(h)=(b)+(c)-(d)-(e)+(g)	(i)=(a)+(c)-(d)-(e)+(g)
Vincoli derivanti dalla legge												
<b>Totale vincoli derivanti dalla legge (I1)</b>				<b>0</b>	<b>0</b>	<b>0</b>	<b>0</b>	<b>0</b>	<b>0</b>	<b>0</b>	<b>0</b>	<b>0</b>
Vincoli derivanti da finanziamenti												
<b>Totale vincoli derivanti da finanziamenti (I2)</b>				<b>205.707,93</b>	<b>205.707,93</b>	<b>220.240,38</b>	<b>268.094,64</b>	<b>-</b>	<b>2.738,45</b>	<b>6.447,68</b>	<b>164.301,35</b>	<b>167.039,80</b>
Vincoli formalmente attribuiti dall'ente												
<b>Totale vincoli derivanti da finanziamenti (I3)</b>				<b>0</b>	<b>0</b>	<b>0</b>	<b>0</b>	<b>0</b>	<b>0</b>	<b>0</b>	<b>0</b>	<b>0</b>
Vincoli formalmente attribuiti dall'ente												
E0102	TRASFERIMENTI DA REGIONE PER FUNZIONI DELLA CONSULIA DEGLI EMILIANO ROMAGNOLI NEL MONDO	CAPTOLI VARI	CAPTOLI VARI della Consulta degli emiliano-romagnoli nel mondo	387.069,36	387.069,36	408.000,00	326.118,10	183.280,79	53.680,40	2.778,37	288.448,84	342.129,24
E0104	ENTRATE DA DECRETI E SENTENZE IN MATERIA DI ATTIVITA' ANTIDISCRIMINATORI A PROMOSSIONE DALLA CONSIGLIERA DI PARITA'	U11318	Attività di promozione e azioni in materia antidiscriminatoria promosse dalla Consigliera di parità	20.000,00	20.000,00	5.002,23	0	0	0	0	25.002,23	25.002,23
<b>Totale vincoli formalmente attribuiti dall'ente (I4)</b>				<b>407.069,36</b>	<b>407.069,36</b>	<b>413.002,23</b>	<b>326.118,10</b>	<b>183.280,79</b>	<b>53.680,40</b>	<b>2.778,37</b>	<b>313.451,07</b>	<b>367.131,47</b>
Altri vincoli												
RIBORSI ED INDIRIZZI DA QUOTA DERIVANTE DA SEQUESTRARI CONSERVATIVI	U19910	Quote di accantonamenti o di sequestri conservativi		13.811,05	13.811,05	0	0	0	0	0	13.811,05	13.811,05
<b>Totale altre risorse vincolate (I5)</b>				<b>13.811,05</b>	<b>13.811,05</b>	<b>0</b>	<b>0</b>	<b>0</b>	<b>0</b>	<b>0</b>	<b>13.811,05</b>	<b>13.811,05</b>
<b>Totale risorse vincolate (I=I1+I2+I3+I4+I5)</b>				<b>626.588,34</b>	<b>626.588,34</b>	<b>633.242,61</b>	<b>594.212,74</b>	<b>183.280,79</b>	<b>56.418,85</b>	<b>9.226,05</b>	<b>491.563,47</b>	<b>547.982,32</b>
Totale quote accantonate riguardanti le risorse vincolate da legge (m/1)												
Totale quote accantonate riguardanti le risorse vincolate da trasferimenti (m/2)												
Totale quote accantonate riguardanti le risorse vincolate da finanziamenti (m/3)												
Totale quote accantonate riguardanti le risorse vincolate dall'ente (m/4)												
Totale quote accantonate riguardanti le risorse vincolate da altro (m/5)												
<b>Totale quote accantonate riguardanti le risorse vincolate (m=m/1+m/2+m/3+m/4+m/5)</b>												
Totale risorse vincolate da trasferimenti al netto di quelle che sono state oggetto di accantonamenti (n/1=n/1-m/1)												
Totale risorse vincolate da finanziamenti al netto di quelle che sono state oggetto di accantonamenti (n/2=n/2-m/2)												
Totale risorse vincolate da finanziamenti al netto di quelle che sono state oggetto di accantonamenti (n/3=n/3-m/3)												
Totale risorse vincolate dall'Ente al netto di quelle che sono state oggetto di accantonamenti (n/4=n/4-m/4)												
Totale risorse vincolate da altro al netto di quelle che sono state oggetto di accantonamenti (n/5=n/5-m/5)												
<b>Totale risorse vincolate al netto di quelle che sono state oggetto di accantonamenti (n=n/1+n/2+n/3+n/4+n/5)</b>												
<b>Totale risorse vincolate al netto di quelle che sono state oggetto di accantonamenti (n/1=n)</b>												

(\*) Le modalità di compilazione delle singole voci del prospetto sono descritte nel paragrafo 13.7.2 del principio applicativo della programmazione

COMPOSIZIONE PER MISSIONI E PROGRAMMI DEL FONDO PLURIENNALE VINCOLATO DELL'ESERCIZIO 2022 DI RIFERIMENTO DEL BILANCIO 2022

	(a)	(b)	(N)	(Y)	(c) = (a) - (b) - (X) - (Y)	(d)	(e)	(f)	(g) = (a) + (d) + (e) + (f)
<b>MISSIONI E PROGRAMMI</b>									
Fondo pluriennale vincolato al 31 dicembre dell'esercizio 2021									
Spese impegnate negli esercizi precedenti e imputate all'esercizio 2022 e coperte dal fondo pluriennale vincolato									
Riaccertamento degli impegni di cui alla lettera b) effettuata nel corso dell'esercizio 2022 (cd. economie di impegno)									
Riaccertamento degli impegni di cui alla lettera b) effettuata nel corso dell'esercizio 2022 (cd. economie di impegno) su impegni pluriennali finanziati dal FPV e imputati agli esercizi successivi a 2022									
Quota del fondo pluriennale vincolato al 31 dicembre dell'esercizio 2021 rinviata all'esercizio 2023 e successivi									
Spese impegnate nell'esercizio 2022 con imputazione all'esercizio 2023 e coperte dal fondo pluriennale vincolato									
Spese impegnate nell'esercizio 2022 con imputazione all'esercizio 2024 e coperte dal fondo pluriennale vincolato									
Spese impegnate nell'esercizio 2022 con imputazione a esercizi successivi a quelli considerati nel bilancio pluriennale e coperte dal fondo pluriennale vincolato									
Fondo pluriennale vincolato al 31 dicembre dell'esercizio 2022									
<b>01 MISSIONE 01 - Servizi istituzionali, generali e di gestione</b>									
01 Organi istituzionali	530.039,83	308.289,04	221.750,79	0,00	0,00	278.825,68	0,00	0,00	278.825,68
02 Segreteria generale	0,00	0,00	0,00	0,00	0,00	0,00	0,00	0,00	0,00
03 Gestione economica, finanziaria, programmazione, provveditorato	549.667,87	329.004,96	73.791,03	0,00	0,00	91.168,49	0,00	0,00	238.040,37
04 Gestione delle entrate tributarie e servizi fiscali	0,00	0,00	0,00	0,00	0,00	0,00	0,00	0,00	0,00
05 Gestione dei beni demaniali e patrimoniali	0,00	0,00	0,00	0,00	0,00	0,00	0,00	0,00	0,00
06 Ufficio tecnico	0,00	0,00	0,00	0,00	0,00	0,00	0,00	0,00	0,00
07 Elezioni e consultazioni popolari - Anagrafe e stato civile	0,00	0,00	0,00	0,00	0,00	0,00	0,00	0,00	0,00
08 Statistica e sistemi informativi	271.757,96	227.528,17	6.148,35	0,00	0,00	144.926,48	0,00	0,00	183.007,92
09 Assistenza tecnico-amministrativa agli enti locali	0,00	0,00	0,00	0,00	0,00	0,00	0,00	0,00	0,00
10 Risorse umane	5.400,00	5.400,00	0,00	0,00	0,00	18.087,56	0,00	0,00	18.087,56
11 Altri servizi generali	0,00	0,00	0,00	0,00	0,00	0,00	0,00	0,00	0,00
12 Politiche regionali unitarie per i servizi istituzionali, generali e di gestione	0,00	0,00	0,00	0,00	0,00	0,00	0,00	0,00	0,00
<b>TOTALE MISSIONE 01 - Servizi istituzionali, generali e di gestione</b>	<b>1.356.865,66</b>	<b>870.222,17</b>	<b>301.690,17</b>	<b>0,00</b>	<b>184.953,32</b>	<b>533.008,21</b>	<b>0,00</b>	<b>0,00</b>	<b>717.961,53</b>
<b>MISSIONE 02 - Giustizia</b>									
01 Uffici giudiziari	0,00	0,00	0,00	0,00	0,00	0,00	0,00	0,00	0,00
02 Casi circondarionale e altri servizi	0,00	0,00	0,00	0,00	0,00	0,00	0,00	0,00	0,00
03 Politiche regionali unitarie per la giustizia	0,00	0,00	0,00	0,00	0,00	0,00	0,00	0,00	0,00
<b>TOTALE MISSIONE 02 - Giustizia</b>	<b>0,00</b>	<b>0,00</b>	<b>0,00</b>	<b>0,00</b>	<b>0,00</b>	<b>0,00</b>	<b>0,00</b>	<b>0,00</b>	<b>0,00</b>
<b>MISSIONE 03 - Ordine pubblico e sicurezza</b>									
01 Polizia locale e amministrativa	0,00	0,00	0,00	0,00	0,00	0,00	0,00	0,00	0,00
02 Sistema integrato di sicurezza urbana	0,00	0,00	0,00	0,00	0,00	0,00	0,00	0,00	0,00
03 Politiche regionali unitarie per l'ordine pubblico e la sicurezza	0,00	0,00	0,00	0,00	0,00	0,00	0,00	0,00	0,00
<b>TOTALE MISSIONE 03 - Ordine pubblico e sicurezza</b>	<b>0,00</b>	<b>0,00</b>	<b>0,00</b>	<b>0,00</b>	<b>0,00</b>	<b>0,00</b>	<b>0,00</b>	<b>0,00</b>	<b>0,00</b>
<b>MISSIONE 04 - Istruzione e diritto allo studio</b>									

COMPOSIZIONE PER MISSIONI E PROGRAMMI DEL FONDO PLURIENNALE VINCOLATO DELL'ESERCIZIO 2022 DI RIFERIMENTO DEL BILANCIO 2022

	(a)	(b)	(N)	(Y)	(c) = (a) - (b) - (X) - (Y)	(d)	(e)	(f)	(g) = (c) + (d) + (e) + (f)
<b>MISSIONI E PROGRAMMI</b>									
01 Istruzione prescolastica	0,00	0,00	0,00	0,00	0,00	0,00	0,00	0,00	0,00
02 Altri ordini di istruzione non universitaria	0,00	0,00	0,00	0,00	0,00	0,00	0,00	0,00	0,00
03 Edilizia scolastica	0,00	0,00	0,00	0,00	0,00	0,00	0,00	0,00	0,00
04 Istruzione universitaria	0,00	0,00	0,00	0,00	0,00	0,00	0,00	0,00	0,00
05 Istruzione tecnica superiore	0,00	0,00	0,00	0,00	0,00	0,00	0,00	0,00	0,00
06 Servizi assistenziali all'istruzione	0,00	0,00	0,00	0,00	0,00	0,00	0,00	0,00	0,00
07 Diritto allo studio	0,00	0,00	0,00	0,00	0,00	0,00	0,00	0,00	0,00
08 Politica regionale unitaria per l'istruzione e il diritto allo studio	0,00	0,00	0,00	0,00	0,00	0,00	0,00	0,00	0,00
<b>TOTALE MISSIONE 04 - Istruzione e diritto allo studio</b>	<b>0,00</b>	<b>0,00</b>	<b>0,00</b>	<b>0,00</b>	<b>0,00</b>	<b>0,00</b>	<b>0,00</b>	<b>0,00</b>	<b>0,00</b>
<b>MISSIONE 05 - Tutela e valorizzazione dei beni e delle attività culturali</b>									
01 Valorizzazione dei beni di interesse storico	0,00	0,00	0,00	0,00	0,00	0,00	0,00	0,00	0,00
02 Attività culturali e interventi diversi nel settore culturale	0,00	0,00	0,00	0,00	0,00	0,00	0,00	0,00	0,00
03 Politica regionale unitaria per la tutela dei beni e delle attività culturali	0,00	0,00	0,00	0,00	0,00	0,00	0,00	0,00	0,00
<b>TOTALE MISSIONE 05 - Tutela e valorizzazione dei beni e delle attività culturali</b>	<b>0,00</b>	<b>0,00</b>	<b>0,00</b>	<b>0,00</b>	<b>0,00</b>	<b>0,00</b>	<b>0,00</b>	<b>0,00</b>	<b>0,00</b>
<b>MISSIONE 06 - Politiche giovanili, sport e tempo libero</b>									
01 Sport e tempo libero	0,00	0,00	0,00	0,00	0,00	0,00	0,00	0,00	0,00
02 Giovani	0,00	0,00	0,00	0,00	0,00	0,00	0,00	0,00	0,00
03 Politica regionale unitaria per i giovani, lo sport e il tempo libero	0,00	0,00	0,00	0,00	0,00	0,00	0,00	0,00	0,00
<b>TOTALE MISSIONE 06 - Politiche giovanili, sport e tempo libero</b>	<b>0,00</b>	<b>0,00</b>	<b>0,00</b>	<b>0,00</b>	<b>0,00</b>	<b>0,00</b>	<b>0,00</b>	<b>0,00</b>	<b>0,00</b>
<b>MISSIONE 07 - Turismo</b>									
01 Sviluppo e la valorizzazione del turismo	0,00	0,00	0,00	0,00	0,00	0,00	0,00	0,00	0,00
02 Politica regionale unitaria per il turismo	0,00	0,00	0,00	0,00	0,00	0,00	0,00	0,00	0,00
<b>TOTALE MISSIONE 07 - Turismo</b>	<b>0,00</b>	<b>0,00</b>	<b>0,00</b>	<b>0,00</b>	<b>0,00</b>	<b>0,00</b>	<b>0,00</b>	<b>0,00</b>	<b>0,00</b>
<b>MISSIONE 08 - Assetto del territorio ed edilizia abitativa</b>									

COMPOSIZIONE PER MISSIONI E PROGRAMMI DEL FONDO PLURIENNALE VINCOLATO DELL'ESERCIZIO 2022 DI RIFERIMENTO DEL BILANCIO 2022

	(a)	(b)	(N)	(Y)	(c) = (a) - (b) - (X) - (Y)	(d)	(e)	(f)	(g) = (c) + (d) + (e) + (f)
<b>MISSIONI E PROGRAMMI</b>	<b>Fondo pluriennale vincolato al 31 dicembre dell'esercizio 2021</b>	<b>Spese impegnate negli esercizi precedenti e imputate all'esercizio 2022 e coperte dal fondo pluriennale vincolato</b>	<b>Riaccompartimento degli impegni di cui alla lettera b) effettuata nel corso dell'esercizio 2022 (cd. economie di impegno)</b>	<b>Riaccompartimento degli impegni di cui alla lettera b) effettuata nel corso dell'esercizio 2022 (cd. economie di impegno) su impegni pluriennali finanziati dal FPV e imputati agli esercizi successivi a 2022</b>	<b>Quota del fondo pluriennale vincolato al 31 dicembre 2021 rinviata all'esercizio 2023 e successivi</b>	<b>Spese impegnate nell'esercizio 2022 con imputazione all'esercizio 2023 e coperte dal fondo pluriennale vincolato</b>	<b>Spese impegnate nell'esercizio 2022 con imputazione all'esercizio 2024 e coperte dal fondo pluriennale vincolato</b>	<b>Spese impegnate nell'esercizio 2022 con imputazione a esercizi successivi a quelli considerati nel bilancio pluriennale e coperte dal fondo pluriennale vincolato</b>	<b>Fondo pluriennale vincolato al 31 dicembre dell'esercizio 2022</b>
01	Urbanistica e assetto del territorio	0,00	0,00	0,00	0,00	0,00	0,00	0,00	0,00
02	Edilizia residenziale pubblica e locale e piani di edilizia economico-popolare	0,00	0,00	0,00	0,00	0,00	0,00	0,00	0,00
03	Politica regionale unitaria per l'assetto del territorio e l'edilizia abitativa	0,00	0,00	0,00	0,00	0,00	0,00	0,00	0,00
	<b>TOTALE MISSIONE 08 - Assetto del territorio ed edilizia abitativa</b>	<b>0,00</b>	<b>0,00</b>	<b>0,00</b>	<b>0,00</b>	<b>0,00</b>	<b>0,00</b>	<b>0,00</b>	<b>0,00</b>
<b>09</b>	<b>MISSIONE 09 - Sviluppo sostenibile e tutela del territorio e dell'ambiente</b>								
01	Difesa del suolo	0,00	0,00	0,00	0,00	0,00	0,00	0,00	0,00
02	Tutela, valorizzazione e recupero ambientale	0,00	0,00	0,00	0,00	0,00	0,00	0,00	0,00
03	Rifiuti	0,00	0,00	0,00	0,00	0,00	0,00	0,00	0,00
04	Servizio idrico integrato	0,00	0,00	0,00	0,00	0,00	0,00	0,00	0,00
05	Aree protette: parchi naturali, protezione naturalistica e forestazione	0,00	0,00	0,00	0,00	0,00	0,00	0,00	0,00
06	Tutela e valorizzazione delle risorse idriche	0,00	0,00	0,00	0,00	0,00	0,00	0,00	0,00
07	Sviluppo sostenibile territorio montano piccoli Comuni	0,00	0,00	0,00	0,00	0,00	0,00	0,00	0,00
08	Qualità dell'aria e riduzione dell'inquinamento	0,00	0,00	0,00	0,00	0,00	0,00	0,00	0,00
09	Politica regionale unitaria per lo sviluppo sostenibile e la tutela del territorio e l'ambiente	0,00	0,00	0,00	0,00	0,00	0,00	0,00	0,00
	<b>TOTALE MISSIONE 09 - Sviluppo sostenibile e tutela del territorio e dell'ambiente</b>	<b>0,00</b>	<b>0,00</b>	<b>0,00</b>	<b>0,00</b>	<b>0,00</b>	<b>0,00</b>	<b>0,00</b>	<b>0,00</b>
<b>10</b>	<b>MISSIONE 10 - Trasporti e diritto alla mobilità</b>								
01	Trasporto ferroviario	0,00	0,00	0,00	0,00	0,00	0,00	0,00	0,00
02	Trasporto pubblico locale	0,00	0,00	0,00	0,00	0,00	0,00	0,00	0,00
03	Trasporto per vie d'acqua	0,00	0,00	0,00	0,00	0,00	0,00	0,00	0,00
04	Altre modalità di trasporto	0,00	0,00	0,00	0,00	0,00	0,00	0,00	0,00
05	Viabilità e infrastrutture stradali	0,00	0,00	0,00	0,00	0,00	0,00	0,00	0,00
06	Politica regionale unitaria per i trasporti e il diritto alla mobilità	0,00	0,00	0,00	0,00	0,00	0,00	0,00	0,00
	<b>TOTALE MISSIONE 10 - Trasporti e diritto alla mobilità</b>	<b>0,00</b>	<b>0,00</b>	<b>0,00</b>	<b>0,00</b>	<b>0,00</b>	<b>0,00</b>	<b>0,00</b>	<b>0,00</b>
<b>11</b>	<b>MISSIONE 11 - Soccorso civile</b>								

COMPOSIZIONE PER MISSIONI E PROGRAMMI DEL FONDO PLURIENNALE VINCOLATO DELL'ESERCIZIO 2022 DI RIFERIMENTO DEL BILANCIO 2022

	(a)	(b)	(N)	(Y)	(c) = (a) - (b) - (X) - (Y)	(d)	(e)	(f)	(g) = (c) + (d) + (e) + (f)
<b>MISSIONI E PROGRAMMI</b>	<b>Fondo pluriennale vincolato al 31 dicembre dell'esercizio 2021</b>								
01 Sistema di protezione civile	0,00	0,00	0,00	0,00	0,00	0,00	0,00	0,00	0,00
02 Interventi a seguito di calamità naturali	0,00	0,00	0,00	0,00	0,00	0,00	0,00	0,00	0,00
03 Politica regionale unitaria per il soccorso e la protezione civile	0,00	0,00	0,00	0,00	0,00	0,00	0,00	0,00	0,00
<b>TOTALE MISSIONE 11 - Soccorso civile</b>	<b>0,00</b>	<b>0,00</b>	<b>0,00</b>	<b>0,00</b>	<b>0,00</b>	<b>0,00</b>	<b>0,00</b>	<b>0,00</b>	<b>0,00</b>
<b>MISSIONE 12 - Diritti sociali, politiche sociali e famiglia</b>	<b>Fondo pluriennale vincolato al 31 dicembre dell'esercizio 2021</b>								
01 Interventi per l'infanzia e i minori e per asili nido	0,00	0,00	0,00	0,00	0,00	0,00	0,00	0,00	0,00
02 Interventi per la disabilità	0,00	0,00	0,00	0,00	0,00	0,00	0,00	0,00	0,00
03 Interventi per gli anziani	0,00	0,00	0,00	0,00	0,00	0,00	0,00	0,00	0,00
04 Interventi per i soggetti a rischio di esclusione sociale	0,00	0,00	0,00	0,00	0,00	0,00	0,00	0,00	0,00
05 Interventi per le famiglie	0,00	0,00	0,00	0,00	0,00	0,00	0,00	0,00	0,00
06 Interventi per il diritto alla casa	0,00	0,00	0,00	0,00	0,00	0,00	0,00	0,00	0,00
07 Programmazione e governo della rete dei servizi sociosanitari e sociali	0,00	0,00	0,00	0,00	0,00	0,00	0,00	0,00	0,00
08 Cooperazione e associazionismo	0,00	0,00	0,00	0,00	0,00	0,00	0,00	0,00	0,00
09 Servizio necroscopico e cimiteriale	0,00	0,00	0,00	0,00	0,00	0,00	0,00	0,00	0,00
10 Politica regionale unitaria per i diritti sociali e la famiglia	0,00	0,00	0,00	0,00	0,00	0,00	0,00	0,00	0,00
<b>TOTALE MISSIONE 12 - Diritti sociali, politiche sociali e famiglia</b>	<b>0,00</b>	<b>0,00</b>	<b>0,00</b>	<b>0,00</b>	<b>0,00</b>	<b>0,00</b>	<b>0,00</b>	<b>0,00</b>	<b>0,00</b>
<b>MISSIONE 13 - Tutela della salute</b>	<b>Fondo pluriennale vincolato al 31 dicembre dell'esercizio 2021</b>								
01 Servizio sanitario regionale - finanziamento ordinario corrente per la garanzia dei LEA	0,00	0,00	0,00	0,00	0,00	0,00	0,00	0,00	0,00
02 Servizio sanitario regionale - finanziamento aggiuntivo corrente per livelli di assistenza superiori ai LEA	0,00	0,00	0,00	0,00	0,00	0,00	0,00	0,00	0,00
03 Servizio sanitario regionale - finanziamento aggiuntivo corrente per la copertura dello squilibrio di bilancio corrente	0,00	0,00	0,00	0,00	0,00	0,00	0,00	0,00	0,00
04 Servizio sanitario regionale - ripiano di disavanzi sanitari relativi ad esercizi pregressi	0,00	0,00	0,00	0,00	0,00	0,00	0,00	0,00	0,00
05 Servizio sanitario regionale - investimenti sanitari	0,00	0,00	0,00	0,00	0,00	0,00	0,00	0,00	0,00
06 Servizio sanitario regionale - restituzione maggiori gettiti SSN	0,00	0,00	0,00	0,00	0,00	0,00	0,00	0,00	0,00

COMPOSIZIONE PER MISSIONI E PROGRAMMI DEL FONDO PLURIENNALE VINCOLATO DELL'ESERCIZIO 2022 DI RIFERIMENTO DEL BILANCIO 2022

	(a)	(b)	(N)	(Y)	(c) = (a) - (b) - (X) - (Y)	(d)	(e)	(f)	(g) = (c) + (d) + (e) + (f)
07 Ulteriori spese in materia sanitaria	0,00	0,00	0,00	0,00	0,00	0,00	0,00	0,00	0,00
08 Politica regionale unitaria per la tutela della salute	0,00	0,00	0,00	0,00	0,00	0,00	0,00	0,00	0,00
<b>TOTALE MISSIONE 13 - Tutela della salute</b>	<b>0,00</b>	<b>0,00</b>	<b>0,00</b>	<b>0,00</b>	<b>0,00</b>	<b>0,00</b>	<b>0,00</b>	<b>0,00</b>	<b>0,00</b>
<b>MISSIONI E PROGRAMMI</b>									
<b>Fondo pluriennale vincolato al 31 dicembre dell'esercizio 2021</b>									
<b>Spese impegnate negli esercizi precedenti e imputate all'esercizio 2022 e coperte dal fondo pluriennale vincolato</b>									
<b>Riaccredito degli impegni di cui alla lettera b) effettuata nel corso dell'esercizio 2022 (cd. economie di impegno)</b>									
<b>Riaccredito degli impegni di cui alla lettera b) effettuata nel corso dell'esercizio 2022 (cd. economie di impegno) su impegni pluriennali finanziati dal FPV e imputati agli esercizi successivi a 2022</b>									
<b>Quota del fondo pluriennale vincolato al 31 dicembre dell'esercizio 2021 rinviata all'esercizio 2023 e successivi</b>									
<b>Spese impegnate nell'esercizio 2022 con imputazione all'esercizio 2023 e coperte dal fondo pluriennale vincolato</b>									
<b>Spese impegnate nell'esercizio 2022 con imputazione all'esercizio 2024 e coperte dal fondo pluriennale vincolato</b>									
<b>Spese impegnate nell'esercizio 2022 con imputazione a esercizi successivi a quelli considerati nel bilancio pluriennale e coperte dal fondo pluriennale vincolato</b>									
<b>Fondo pluriennale vincolato al 31 dicembre dell'esercizio 2022</b>									
<b>MISSIONE 14 - Sviluppo economico e competitività</b>									
01 Industria, PMI e Artigianato	0,00	0,00	0,00	0,00	0,00	0,00	0,00	0,00	0,00
02 Commercio - reti distributive - tutela dei consumatori	0,00	0,00	0,00	0,00	0,00	0,00	0,00	0,00	0,00
03 Ricerca e innovazione	0,00	0,00	0,00	0,00	0,00	0,00	0,00	0,00	0,00
04 Reti e altri servizi di pubblica utilità	0,00	0,00	0,00	0,00	0,00	0,00	0,00	0,00	0,00
05 Politica regionale unitaria per lo sviluppo economico e la competitività	0,00	0,00	0,00	0,00	0,00	0,00	0,00	0,00	0,00
<b>TOTALE MISSIONE 14 - Sviluppo economico e competitività</b>	<b>0,00</b>	<b>0,00</b>	<b>0,00</b>	<b>0,00</b>	<b>0,00</b>	<b>0,00</b>	<b>0,00</b>	<b>0,00</b>	<b>0,00</b>
<b>MISSIONE 15 - Politiche per il lavoro e la formazione professionale</b>									
01 Servizi per lo sviluppo del mercato del lavoro	0,00	0,00	0,00	0,00	0,00	0,00	0,00	0,00	0,00
02 Formazione professionale	0,00	0,00	0,00	0,00	0,00	0,00	0,00	0,00	0,00
03 Sostegno all'occupazione	0,00	0,00	0,00	0,00	0,00	0,00	0,00	0,00	0,00
04 Politica regionale unitaria per il lavoro e la formazione professionale	0,00	0,00	0,00	0,00	0,00	0,00	0,00	0,00	0,00
<b>TOTALE MISSIONE 15 - Politiche per il lavoro e la formazione professionale</b>	<b>0,00</b>	<b>0,00</b>	<b>0,00</b>	<b>0,00</b>	<b>0,00</b>	<b>0,00</b>	<b>0,00</b>	<b>0,00</b>	<b>0,00</b>
<b>MISSIONE 16 - Agricoltura, politiche agroalimentari e pesca</b>									
01 Sviluppo del settore agricolo e del sistema agroalimentare	0,00	0,00	0,00	0,00	0,00	0,00	0,00	0,00	0,00
02 Caccia e pesca	0,00	0,00	0,00	0,00	0,00	0,00	0,00	0,00	0,00
03 Politica regionale unitaria per l'agricoltura, i sistemi agroalimentari, la caccia e la pesca	0,00	0,00	0,00	0,00	0,00	0,00	0,00	0,00	0,00
<b>TOTALE MISSIONE 16 - Agricoltura, politiche agroalimentari e pesca</b>	<b>0,00</b>	<b>0,00</b>	<b>0,00</b>	<b>0,00</b>	<b>0,00</b>	<b>0,00</b>	<b>0,00</b>	<b>0,00</b>	<b>0,00</b>
<b>MISSIONE 17 - Energia e diversificazione delle fonti energetiche</b>									
01 Fonti energetiche	0,00	0,00	0,00	0,00	0,00	0,00	0,00	0,00	0,00
02 Politica regionale unitaria per l'energia e la diversificazione delle fonti energetiche	0,00	0,00	0,00	0,00	0,00	0,00	0,00	0,00	0,00



COMPOSIZIONE PER MISSIONI E PROGRAMMI DEL FONDO PLURIENNALE VINCOLATO DELL'ESERCIZIO 2022 DI RIFERIMENTO DEL BILANCIO 2022

	(a)	(b)	(N)	(Y)	(c) = (a) - (b) - (X) - (Y)	(d)	(e)	(f)	(g) = (a) + (d) + (e) + (f)
<b>MISSIONI E PROGRAMMI</b>	<b>Fondo pluriennale vincolato al 31 dicembre dell'esercizio 2021</b>	<b>Spese impegnate negli esercizi precedenti e imputate all'esercizio 2022 e coperte dal fondo pluriennale vincolato</b>	<b>Riaccertamento degli impegni di cui alla lettera b) effettuata nel corso dell'esercizio 2022 (cd. economie di impegno)</b>	<b>Riaccertamento degli impegni di cui alla lettera b) effettuata nel corso dell'esercizio 2022 (cd. economie di impegno) su impegni pluriennali finanziati dal FTV e imputati agli esercizi successivi a 2022</b>	<b>Quota del fondo pluriennale vincolato al 31 dicembre dell'esercizio 2021 rinviata a successivi esercizi</b>	<b>Spese impegnate nell'esercizio 2022 con imputazione all'esercizio 2023 e coperte dal fondo pluriennale vincolato</b>	<b>Spese impegnate nell'esercizio 2022 con imputazione all'esercizio 2024 e coperte dal fondo pluriennale vincolato</b>	<b>Spese impegnate nell'esercizio 2022 con imputazione a esercizi successivi a quelli considerati nel bilancio pluriennale e coperte dal fondo pluriennale vincolato</b>	<b>Fondo pluriennale vincolato al 31 dicembre dell'esercizio 2022</b>
<b>TOTALE MISSIONE 17 - Energia e diversificazione delle fonti energetiche</b>	<b>0,00</b>	<b>0,00</b>	<b>0,00</b>	<b>0,00</b>	<b>0,00</b>	<b>0,00</b>	<b>0,00</b>	<b>0,00</b>	<b>0,00</b>
<b>18 MISSIONE 18 - Relazioni con le altre autonomie territoriali e locali</b>									
01 Relazioni finanziarie con le altre autonomie territoriali	0,00	0,00	0,00	0,00	0,00	0,00	0,00	0,00	0,00
02 Politiche regionali unitarie per le relazioni finanziarie con le altre autonomie territoriali	0,00	0,00	0,00	0,00	0,00	0,00	0,00	0,00	0,00
<b>TOTALE MISSIONE 18 - Relazioni con le altre autonomie territoriali e locali</b>	<b>0,00</b>	<b>0,00</b>	<b>0,00</b>	<b>0,00</b>	<b>0,00</b>	<b>0,00</b>	<b>0,00</b>	<b>0,00</b>	<b>0,00</b>
<b>19 MISSIONE 19 - Relazioni internazionali</b>									
01 Relazioni internazionali e Cooperazione allo sviluppo	0,00	0,00	0,00	0,00	0,00	0,00	0,00	0,00	0,00
02 Cooperazione territoriale	0,00	0,00	0,00	0,00	0,00	0,00	0,00	0,00	0,00
<b>TOTALE MISSIONE 19 - Relazioni internazionali</b>	<b>0,00</b>	<b>0,00</b>	<b>0,00</b>	<b>0,00</b>	<b>0,00</b>	<b>0,00</b>	<b>0,00</b>	<b>0,00</b>	<b>0,00</b>
<b>TOTALE</b>	<b>1.356.865,66</b>	<b>870.222,17</b>	<b>301.690,17</b>	<b>0,00</b>	<b>184.953,32</b>	<b>533.008,21</b>	<b>0,00</b>	<b>0,00</b>	<b>717.961,53</b>

COMPOSIZIONE DELL'ACCANTONAMENTO AL FONDO CREDITI DI DUBBIA ESIGIBILITÀ E AL FONDO SVALUTAZIONE CREDITI  
Esercizio finanziario 2022

Categoria	Denominazione	Residui attivi dell'esercizio	Residui attivi esercizi precedenti	Totale residui attivi	Importo minimo del fondo	Fondo crediti di dubbia esigibilità	Percentuale accantonamento fondo
	<b>ENTRATE CORRENTI DI NATURA TRIBUTARIA, CONTRIBUTIVA E PEREQUATIVA</b>	<b>0,00</b>	<b>0,00</b>	<b>0,00</b>	<b>0,00</b>	<b>0,00</b>	<b>0,00</b>
1010100	Tipologia 101: Imposte tasse e proventi assimilati	0,00	0,00	0,00	0,00	0,00	0,00
	di cui accertati per cassa sulla base del principio contabile 3.7	0,00	0,00	0,00	0,00	0,00	0,00
	Tipologia 101: Imposte tasse e proventi assimilati non accertati per cassa	0,00	0,00	0,00	0,00	0,00	0,00
1010200	Tipologia 102: Tributi destinati al finanziamento della sanità	0,00	0,00	0,00	0,00	0,00	0,00
	di cui accertati per cassa sulla base del principio contabile 3.7	0,00	0,00	0,00	0,00	0,00	0,00
	Tipologia 102: Tributi destinati al finanziamento della sanità non accertati per cassa	0,00	0,00	0,00	0,00	0,00	0,00
1010300	Tipologia 103: Tributi devoluti e regolati alle autonomie speciali	0,00	0,00	0,00	0,00	0,00	0,00
	di cui accertati per cassa sulla base del principio contabile 3.7	0,00	0,00	0,00	0,00	0,00	0,00
	Tipologia 103: Tributi devoluti e regolati alle autonomie speciali non accertati per cassa	0,00	0,00	0,00	0,00	0,00	0,00
1010400	Tipologia 104: Compartecipazioni di tributi	0,00	0,00	0,00	0,00	0,00	0,00
1030100	Tipologia 301: Fondi perequativi da Amministrazioni Centrali	0,00	0,00	0,00	0,00	0,00	0,00
1000000	<b>TOTALE TITOLO 1</b>	<b>0,00</b>	<b>0,00</b>	<b>0,00</b>	<b>0,00</b>	<b>0,00</b>	<b>0,00</b>
	<b>TRASFERIMENTI CORRENTI</b>	<b>0,00</b>	<b>0,00</b>	<b>0,00</b>	<b>0,00</b>	<b>0,00</b>	<b>0,00</b>
2010100	Tipologia 101: Trasferimenti correnti da Amministrazioni pubbliche	91.120,19	0,00	91.120,19	0,00	0,00	0,00
2010200	Tipologia 102: Trasferimenti correnti da Famiglie	0,00	0,00	0,00	0,00	0,00	0,00
2010300	Tipologia 103: Trasferimenti correnti da Imprese	0,00	0,00	0,00	0,00	0,00	0,00
2010400	Tipologia 104: Trasferimenti correnti da Istituzioni Sociali Private	0,00	0,00	0,00	0,00	0,00	0,00
2010500	Tipologia 105: Trasferimenti correnti dall'Unione Europea e dal Resto del Mondo	11.400,00	0,00	11.400,00	0,00	0,00	0,00
	Trasferimenti correnti dall'Unione Europea	11.400,00	0,00	11.400,00	0,00	0,00	0,00
	Trasferimenti correnti dal Resto del Mondo	0,00	0,00	0,00	0,00	0,00	0,00
2000000	<b>TOTALE TITOLO 2</b>	<b>102.520,19</b>	<b>0,00</b>	<b>102.520,19</b>	<b>0,00</b>	<b>0,00</b>	<b>0,00</b>
	<b>ENTRATE EXTRATRIBUTARIE</b>	<b>0,00</b>	<b>0,00</b>	<b>0,00</b>	<b>0,00</b>	<b>0,00</b>	<b>0,00</b>
3010000	Tipologia 100: Vendita di beni e servizi e proventi derivanti dalla gestione dei beni	0,00	0,00	0,00	0,00	0,00	0,00
3020000	Tipologia 200: Proventi derivanti dall'attività di controllo e repressione delle irregolarità e degli illeciti	0,00	0,00	0,00	0,00	0,00	0,00
3030000	Tipologia 300: Interessi attivi	28.378,93	2.737,11	31.116,04	2.737,11	2.737,11	8,80
3040000	Tipologia 400: Altre entrate da capitale	0,00	0,00	0,00	0,00	0,00	0,00
3050000	Tipologia 500: Rimborsi e altre entrate correnti	0,00	378.824,83	378.824,83	278.535,89	278.535,89	73,53
3000000	<b>TOTALE TITOLO 3</b>	<b>28.378,93</b>	<b>381.561,94</b>	<b>409.940,87</b>	<b>281.273,00</b>	<b>281.273,00</b>	<b>68,61</b>
	<b>ENTRATE IN CONTO CAPITALE</b>	<b>0,00</b>	<b>0,00</b>	<b>0,00</b>	<b>0,00</b>	<b>0,00</b>	<b>0,00</b>

COMPOSIZIONE DELL'ACCANTONAMENTO AL FONDO CREDITI DI DUBBIA ESIGIBILITA' E AL FONDO SVALUTAZIONE CREDITI  
Esercizio finanziario 2022

Allegato c) - Fondo crediti di dubbia esigibilità

Categoria	Denominazione	Residui attivi dell'esercizio	Residui attivi esercizi precedenti	Totale residui attivi	Importo minimo del fondo	Fondo crediti di dubbia esigibilità	Percentuale accantonamento fondo
4010000	Tipologia 100: Tributi in conto capitale	0,00	0,00	0,00	0,00	0,00	0,00
4020000	Tipologia 200: Contributi agli investimenti	0,00	0,00	0,00	0,00	0,00	0,00
	Contributi agli investimenti da amministrazioni pubbliche	0,00	0,00	0,00	0,00	0,00	0,00
	Contributi agli investimenti da UE	0,00	0,00	0,00	0,00	0,00	0,00
	Tipologia 200: Contributi agli investimenti al netto dei contributi da PA e da UE	0,00	0,00	0,00	0,00	0,00	0,00
4030000	Tipologia 300: Altri trasferimenti in conto capitale	0,00	0,00	0,00	0,00	0,00	0,00
	Altri trasferimenti in conto capitale da amministrazioni pubbliche	0,00	0,00	0,00	0,00	0,00	0,00
	Altri trasferimenti in conto capitale da UE	0,00	0,00	0,00	0,00	0,00	0,00
	Tipologia 300: Altri trasferimenti in conto capitale al netto dei contributi da PA e da UE	0,00	0,00	0,00	0,00	0,00	0,00
4040000	Tipologia 400: Entrate da alienazione di beni materiali e immateriali	0,00	0,00	0,00	0,00	0,00	0,00
4050000	Tipologia 500: Altre entrate in conto capitale	0,00	0,00	0,00	0,00	0,00	0,00
4000000	TOTALE TITOLO 4	0,00	0,00	0,00	0,00	0,00	0,00
	ENTRATE DA RIDUZIONE DI ATTIVITÀ FINANZIARIE	0,00	0,00	0,00	0,00	0,00	0,00
5010000	Tipologia 100: Alienazione di attività finanziarie	0,00	0,00	0,00	0,00	0,00	0,00
5020000	Tipologia 200: Riscossione di crediti di breve termine	0,00	0,00	0,00	0,00	0,00	0,00
5030000	Tipologia 300: Riscossione crediti di medio-lungo termine	0,00	0,00	0,00	0,00	0,00	0,00
5040000	Tipologia 400: Altre entrate per riduzione di attività finanziarie	0,00	0,00	0,00	0,00	0,00	0,00
5000000	TOTALE TITOLO 5	0,00	0,00	0,00	0,00	0,00	0,00
	TOTALE GENERALE	<b>130.899,12</b>	<b>381.561,94</b>	<b>512.461,06</b>	<b>281.273,00</b>	<b>281.273,00</b>	<b>54,89</b>
	DI CUI FONDO CREDITI DI DUBBIA ESIGIBILITA' IN C/CAPITALE	0,00	0,00	0,00	0,00	0,00	0,00
	DI CUI FONDO CREDITI DI DUBBIA ESIGIBILITA' DI PARTE CORRENTE	<b>130.899,12</b>	<b>381.561,94</b>	<b>512.461,06</b>	<b>281.273,00</b>	<b>281.273,00</b>	<b>54,89</b>
CONFRONTO FONDO CREDITI DI DUBBIA ESIGIBILITA' - FONDO SVALUTAZIONE CREDITI							
	RESIDUI ATTIVI NEL CONTO DEL BILANCIO TITOLI DA 1 A 5	512.461,06				0,00	
	CREDITI STRALCIATI DAL CONTO DEL BILANCIO	0,00				0,00	
	ACCERTAMENTI IMPUTATI AGU ESERCIZI SUCCESSIVI A QUELLO CUI IL RENDICONTO SI RIFERISCE	0,00				0,00	
	<b>TOTALE</b>	<b>512.461,06</b>				0,00	

Allegato parte integrante - 17

Allegato d) al Rendiconto - Entrate per categorie

**PROSPETTO DELLE ENTRATE DI BILANCI PER TITOLI, TIPOLOGIE E CATEGORIE  
REGIONI**

TITOLO TIPOLOGIA CATEGORIA	DENOMINAZIONE	Accertamenti	di cui entrate non ricorrenti	Riscossioni in c/competenza	Riscossioni in c/residui
	<b>ENTRATE CORRENTI DI NATURA TRIBUTARIA, CONTRIBUTIVA E PEREQUATIVA</b>				
<b>1010100</b>	<b>Tipologia 101: Imposte tasse e proventi assimilati</b>	<b>0,00</b>	<b>0,00</b>	<b>0,00</b>	<b>0,00</b>
1010117	Addizionale regionale IRPEF non sanità	0,00	0,00	0,00	0,00
1010120	Imposta regionale sulle attività produttive (IRAP) non Sanità	0,00	0,00	0,00	0,00
1010131	Imposta regionale sulla benzina per autotrazione	0,00	0,00	0,00	0,00
1010142	Imposta regionale sulle concessioni statali sui beni del demanio marittimo	0,00	0,00	0,00	0,00
1010143	Imposta regionale sulle concessioni statali sui beni del patrimonio indisponibile	0,00	0,00	0,00	0,00
1010144	Imposta regionale per le emissioni sonore degli aeromobili	0,00	0,00	0,00	0,00
1010146	Tassa regionale per il diritto allo studio universitario	0,00	0,00	0,00	0,00
1010147	Tassa sulla concessione per la caccia e per la pesca	0,00	0,00	0,00	0,00
1010148	Tasse sulle concessioni regionali	0,00	0,00	0,00	0,00
1010150	Tassa di circolazione dei veicoli a motore (tassa automobilistica)	0,00	0,00	0,00	0,00
1010155	Tassa di abilitazione all'esercizio professionale	0,00	0,00	0,00	0,00
1010159	Tributo speciale per il deposito in discarica dei rifiuti solidi	0,00	0,00	0,00	0,00
1010160	Tributo per l'esercizio delle funzioni di tutela, protezione e igiene dell'ambiente	0,00	0,00	0,00	0,00
1010170	Proventi dei Casinò	0,00	0,00	0,00	0,00
1010177	Addizionale regionale sul gas naturale	0,00	0,00	0,00	0,00
1010195	Altre ritenute n.a.c.	0,00	0,00	0,00	0,00
1010196	Altre entrate su lotto, lotterie e altre attività di gioco n.a.c.	0,00	0,00	0,00	0,00
1010197	Altre accise n.a.c.	0,00	0,00	0,00	0,00
1010198	Altre imposte sostitutive n.a.c.	0,00	0,00	0,00	0,00
1010199	Altre imposte, tasse e proventi assimilati n.a.c.	0,00	0,00	0,00	0,00
<b>1010200</b>	<b>Tipologia 102: Tributi destinati al finanziamento della sanità</b>	<b>0,00</b>	<b>0,00</b>	<b>0,00</b>	<b>0,00</b>
1010201	Imposta regionale sulle attività produttive - IRAP - Sanità	0,00	0,00	0,00	0,00
1010202	Imposta regionale sulle attività produttive - IRAP - Sanità derivante da manovra fiscale regionale	0,00	0,00	0,00	0,00
1010203	Compartecipazione IVA - Sanità	0,00	0,00	0,00	0,00
1010204	Addizionale IRPEF - Sanità	0,00	0,00	0,00	0,00
1010205	Addizionale IRPEF - Sanità derivante da manovra fiscale regionale	0,00	0,00	0,00	0,00
1010206	Accisa sulla benzina per autotrazione - sanità	0,00	0,00	0,00	0,00
1010299	Altri tributi destinati al finanziamento della spesa sanitaria	0,00	0,00	0,00	0,00
<b>1010400</b>	<b>Tipologia 104: Compartecipazioni di tributi</b>	<b>0,00</b>	<b>0,00</b>	<b>0,00</b>	<b>0,00</b>
1010401	Compartecipazione IVA a Regioni - non Sanità	0,00	0,00	0,00	0,00
1010402	Addizionale regionale alla compartecipazione IVA	0,00	0,00	0,00	0,00
1010403	Compartecipazione al bollo auto	0,00	0,00	0,00	0,00
1010404	Compartecipazione al gasolio	0,00	0,00	0,00	0,00
1010409	Compartecipazioni accise benzina e gasolio destinate ad alimentare il Fondo nazionale trasporti di cui all'Art. 16 BIS del D.L. 95/2012	0,00	0,00	0,00	0,00
1010497	Altre compartecipazioni di imposte a Regioni non destinati al finanziamento della spesa sanitaria	0,00	0,00	0,00	0,00
<b>1030100</b>	<b>Tipologia 301: Fondi perequativi da Amministrazioni Centrali</b>	<b>0,00</b>	<b>0,00</b>	<b>0,00</b>	<b>0,00</b>
1030101	Fondi perequativi dallo Stato	0,00	0,00	0,00	0,00
1030102	Fondo perequativo dallo Stato - Sanità	0,00	0,00	0,00	0,00
	<b>TOTALE TITOLO 1</b>	<b>0,00</b>	<b>0,00</b>	<b>0,00</b>	<b>0,00</b>
	<b>TRASFERIMENTI CORRENTI</b>				

r\_emiro.Assemblea Legislativa - Prot. 24/05/2023.0013048.1

## Allegato d) al Rendiconto - Entrate per categorie

PROSPETTO DELLE ENTRATE DI BILANCI PER TITOLI, TIPOLOGIE E CATEGORIE  
REGIONI

TITOLO TIPOLOGIA CATEGORIA	DENOMINAZIONE	Accertamenti	di cui entrate non ricorrenti	Riscossioni in c/competenza	Riscossioni in c/residui
<b>2010100</b>	<b>Tipologia 101: Trasferimenti correnti da Amministrazioni pubbliche</b>	<b>17.831.124,38</b>	<b>0,00</b>	<b>17.740.004,19</b>	<b>91.120,19</b>
2010101	Trasferimenti correnti da Amministrazioni Centrali	182.240,38	0,00	91.120,19	91.120,19
2010102	Trasferimenti correnti da Amministrazioni Locali	17.648.884,00	0,00	17.648.884,00	0,00
2010103	Trasferimenti correnti da Enti di Previdenza	0,00	0,00	0,00	0,00
2010104	Trasferimenti correnti da organismi interni e/o unità locali della amministrazione	0,00	0,00	0,00	0,00
<b>2010200</b>	<b>Tipologia 102: Trasferimenti correnti da Famiglie</b>	<b>0,00</b>	<b>0,00</b>	<b>0,00</b>	<b>0,00</b>
2010201	Trasferimenti correnti da Famiglie	0,00	0,00	0,00	0,00
<b>2010300</b>	<b>Tipologia 103: Trasferimenti correnti da Imprese</b>	<b>0,00</b>	<b>0,00</b>	<b>0,00</b>	<b>0,00</b>
2010301	Sponsorizzazioni da imprese	0,00	0,00	0,00	0,00
2010302	Altri trasferimenti correnti da imprese	0,00	0,00	0,00	0,00
<b>2010400</b>	<b>Tipologia 104: Trasferimenti correnti da Istituzioni Sociali Private</b>	<b>0,00</b>	<b>0,00</b>	<b>0,00</b>	<b>0,00</b>
2010401	Trasferimenti correnti da Istituzioni Sociali Private	0,00	0,00	0,00	0,00
<b>2010500</b>	<b>Tipologia 105: Trasferimenti correnti dall'Unione Europea e dal Resto del Mondo</b>	<b>38.000,00</b>	<b>0,00</b>	<b>26.600,00</b>	<b>8.799,90</b>
2010501	Trasferimenti correnti dall'Unione Europea	38.000,00	0,00	26.600,00	8.799,90
2010502	Trasferimenti correnti dal Resto del Mondo	0,00	0,00	0,00	0,00
	<b>TOTALE TITOLO 2</b>	<b>17.869.124,38</b>	<b>0,00</b>	<b>17.766.604,19</b>	<b>99.920,09</b>
	<b>ENTRATE EXTRATRIBUTARIE</b>				
<b>3010000</b>	<b>Tipologia 100: Vendita di beni e servizi e proventi derivanti dalla gestione dei beni</b>	<b>0,00</b>	<b>0,00</b>	<b>0,00</b>	<b>0,00</b>
3010100	Vendita di beni	0,00	0,00	0,00	0,00
3010200	Entrate dalla vendita e dall'erogazione di servizi	0,00	0,00	0,00	0,00
3010300	Proventi derivanti dalla gestione dei beni	0,00	0,00	0,00	0,00
<b>3020000</b>	<b>Tipologia 200: Proventi derivanti dall'attività di controllo e repressione delle irregolarità e degli illeciti</b>	<b>0,00</b>	<b>0,00</b>	<b>0,00</b>	<b>0,00</b>
3020100	Entrate da amministrazioni pubbliche derivanti dall'attività di controllo e repressione delle irregolarità e degli illeciti	0,00	0,00	0,00	0,00
3020200	Entrate da famiglie derivanti dall'attività di controllo e repressione delle irregolarità e degli illeciti	0,00	0,00	0,00	0,00
3020300	Entrate da Imprese derivanti dall'attività di controllo e repressione delle irregolarità e degli illeciti	0,00	0,00	0,00	0,00
3020400	Entrate da Istituzioni Sociali Private derivanti dall'attività di controllo e repressione delle irregolarità e degli illeciti	0,00	0,00	0,00	0,00
<b>3030000</b>	<b>Tipologia 300: Interessi attivi</b>	<b>34.817,84</b>	<b>307,98</b>	<b>6.438,91</b>	<b>320,29</b>
3030100	Interessi attivi da titoli o finanziamenti a breve termine	0,00	0,00	0,00	0,00
3030200	Interessi attivi da titoli obbligazionari a medio - lungo termine	0,00	0,00	0,00	0,00
3030300	Altri interessi attivi	34.817,84	307,98	6.438,91	320,29
<b>3040000</b>	<b>Tipologia 400: Altre entrate da redditi da capitale</b>	<b>0,00</b>	<b>0,00</b>	<b>0,00</b>	<b>0,00</b>
3040100	Rendimenti da fondi comuni di investimento	0,00	0,00	0,00	0,00
3040200	Entrate derivanti dalla distribuzione di dividendi	0,00	0,00	0,00	0,00
3040300	Entrate derivanti dalla distribuzione di utili e avanzi	0,00	0,00	0,00	0,00
3049900	Altre entrate da redditi da capitale n.a.c.	0,00	0,00	0,00	0,00
<b>3050000</b>	<b>Tipologia 500: Rimborsi e altre entrate correnti</b>	<b>179.746,02</b>	<b>104.421,23</b>	<b>179.746,02</b>	<b>27.121,57</b>
3050100	Indennizzi di assicurazione	0,00	0,00	0,00	0,00

r\_emiro.Assemb Lea Legislativa - Prot. 24/05/2023.0013048.1

## Allegato d) al Rendiconto - Entrate per categorie

PROSPETTO DELLE ENTRATE DI BILANCI PER TITOLI, TIPOLOGIE E CATEGORIE  
REGIONI

TITOLO TIPOLOGIA CATEGORIA	DENOMINAZIONE	Accertamenti	di cui entrate non ricorrenti	Riscossioni in c/competenza	Riscossioni in c/residui
3050200	Rimborsi in entrata	104.421,23	104.421,23	104.421,23	27.037,57
3059900	Altre entrate correnti n.a.c.	75.324,79	0,00	75.324,79	84,00
	<b>TOTALE TITOLO 3</b>	<b>214.563,86</b>	<b>104.729,21</b>	<b>186.184,93</b>	<b>27.441,86</b>
	<b>ENTRATE IN CONTO CAPITALE</b>				
<b>4010000</b>	<b>Tipologia 100: Tributi in conto capitale</b>	<b>0,00</b>	<b>0,00</b>	<b>0,00</b>	<b>0,00</b>
4010100	Imposte da sanatorie e condoni	0,00	0,00	0,00	0,00
4010200	Altre imposte in conto capitale	0,00	0,00	0,00	0,00
<b>4020000</b>	<b>Tipologia 200: Contributi agli investimenti</b>	<b>0,00</b>	<b>0,00</b>	<b>0,00</b>	<b>0,00</b>
4020100	Contributi agli investimenti da amministrazioni pubbliche	0,00	0,00	0,00	0,00
4020200	Contributi agli investimenti da Famiglie	0,00	0,00	0,00	0,00
4020300	Contributi agli investimenti da Imprese	0,00	0,00	0,00	0,00
4020400	Contributi agli investimenti da Istituzioni Sociali Private	0,00	0,00	0,00	0,00
4020500	Contributi agli investimenti dall'Unione Europea e dal Resto del Mondo	0,00	0,00	0,00	0,00
4020600	Contributi agli investimenti direttamente destinati al rimborso di prestiti da amministrazioni pubbliche	0,00	0,00	0,00	0,00
<b>4030000</b>	<b>Tipologia 300: Altri trasferimenti in conto capitale</b>	<b>0,00</b>	<b>0,00</b>	<b>0,00</b>	<b>0,00</b>
4030100	Trasferimenti in conto capitale per assunzione di debiti dell'amministrazione da parte di amministrazioni pubbliche	0,00	0,00	0,00	0,00
4030200	Trasferimenti in conto capitale per assunzione di debiti dell'amministrazione da parte di Imprese	0,00	0,00	0,00	0,00
4030300	Trasferimenti in conto capitale per assunzione di debiti dell'amministrazione da parte dell'Unione Europea e del Resto del Mondo	0,00	0,00	0,00	0,00
4030400	Trasferimenti in conto capitale per cancellazione di debiti dell'amministrazione da parte di amministrazioni pubbliche	0,00	0,00	0,00	0,00
4030500	Trasferimenti in conto capitale per cancellazione di debiti dell'amministrazione da parte di Imprese	0,00	0,00	0,00	0,00
4030600	Trasferimenti in conto capitale per cancellazione di debiti dell'amministrazione da parte dell'Unione Europea e Resto del Mondo	0,00	0,00	0,00	0,00
4030700	Trasferimenti in conto capitale per ripiano disavanzi pregressi da amministrazioni pubbliche	0,00	0,00	0,00	0,00
4030800	Trasferimenti in conto capitale per ripiano disavanzi pregressi da Imprese	0,00	0,00	0,00	0,00
4030900	Trasferimenti in conto capitale per ripiano disavanzi pregressi dall'Unione Europea e dal Resto del Mondo	0,00	0,00	0,00	0,00
4031000	Altri trasferimenti in conto capitale da amministrazioni pubbliche	0,00	0,00	0,00	0,00
4031100	Altri trasferimenti in conto capitale da Famiglie	0,00	0,00	0,00	0,00
4031200	Altri trasferimenti in conto capitale da Imprese	0,00	0,00	0,00	0,00
4031300	Altri trasferimenti in conto capitale da Istituzioni Sociali Private	0,00	0,00	0,00	0,00
4031400	Altri trasferimenti in conto capitale dall'Unione Europea e dal Resto del Mondo	0,00	0,00	0,00	0,00
<b>4040000</b>	<b>Tipologia 400: Entrate da alienazione di beni materiali e immateriali</b>	<b>0,00</b>	<b>0,00</b>	<b>0,00</b>	<b>0,00</b>
4040100	Alienazione di beni materiali	0,00	0,00	0,00	0,00
4040200	Cessione di Terreni e di beni materiali non prodotti	0,00	0,00	0,00	0,00
4040300	Alienazione di beni immateriali	0,00	0,00	0,00	0,00
<b>4050000</b>	<b>Tipologia 500: Altre entrate in conto capitale</b>	<b>0,00</b>	<b>0,00</b>	<b>0,00</b>	<b>0,00</b>
4050200	Entrate derivanti da conferimento immobili a fondi immobiliari	0,00	0,00	0,00	0,00
4050300	Entrate in conto capitale dovute a rimborsi, recuperi e restituzioni di somme non dovute o incassate in eccesso	0,00	0,00	0,00	0,00
4050400	Altre entrate in conto capitale n.a.c.	0,00	0,00	0,00	0,00

r\_emiro.Assemblea Legislativa - Prot. 24/05/2023.0013048.1

## Allegato d) al Rendiconto - Entrate per categorie

PROSPETTO DELLE ENTRATE DI BILANCI PER TITOLI, TIPOLOGIE E CATEGORIE  
REGIONI

TITOLO TIPOLOGIA CATEGORIA	DENOMINAZIONE	Accertamenti	di cui entrate non ricorrenti	Riscossioni in c/competenza	Riscossioni in c/residui
	<b>TOTALE TITOLO 4</b>	0,00	0,00	0,00	0,00
	<b>ENTRATE DA RIDUZIONE DI ATTIVITÀ FINANZIARIE</b>				
<b>5010000</b>	<b>Tipologia 100: Alienazione di attività finanziarie</b>	<b>0,00</b>	<b>0,00</b>	<b>0,00</b>	<b>0,00</b>
5010100	Alienazione di partecipazioni	0,00	0,00	0,00	0,00
5010200	Alienazione di quote di fondi comuni di investimento	0,00	0,00	0,00	0,00
5010300	Alienazione di titoli obbligazionari a breve termine	0,00	0,00	0,00	0,00
5010400	Alienazione di titoli obbligazionari a medio-lungo termine	0,00	0,00	0,00	0,00
<b>5020000</b>	<b>Tipologia 200: Riscossione di crediti di breve termine</b>	<b>0,00</b>	<b>0,00</b>	<b>0,00</b>	<b>0,00</b>
5020100	Riscossione crediti di breve termine a tasso agevolato da Amministrazioni Pubbliche	0,00	0,00	0,00	0,00
5020200	Riscossione crediti di breve termine a tasso agevolato da Famiglie	0,00	0,00	0,00	0,00
5020300	Riscossione crediti di breve termine a tasso agevolato da Imprese	0,00	0,00	0,00	0,00
5020400	Riscossione crediti di breve termine a tasso agevolato da Istituzioni Sociali Private	0,00	0,00	0,00	0,00
5020500	Riscossione crediti di breve termine a tasso agevolato dall'Unione Europea e dal Resto del Mondo	0,00	0,00	0,00	0,00
5020600	Riscossione crediti di breve termine a tasso non agevolato da Amministrazione Pubbliche	0,00	0,00	0,00	0,00
5020700	Riscossione crediti di breve termine a tasso non agevolato da Famiglie	0,00	0,00	0,00	0,00
5020800	Riscossione crediti di breve termine a tasso non agevolato da Imprese	0,00	0,00	0,00	0,00
5020900	Riscossione crediti di breve termine a tasso non agevolato da Istituzioni Sociali Private	0,00	0,00	0,00	0,00
5021000	Riscossione crediti di breve termine a tasso non agevolato dall'Unione Europea e dal Resto del Mondo	0,00	0,00	0,00	0,00
<b>5030000</b>	<b>Tipologia 300: Riscossione crediti di medio-lungo termine</b>	<b>0,00</b>	<b>0,00</b>	<b>0,00</b>	<b>0,00</b>
5030100	Riscossione crediti di medio-lungo termine a tasso agevolato da Amministrazioni Pubbliche	0,00	0,00	0,00	0,00
5030200	Riscossione crediti di medio-lungo termine a tasso agevolato da Famiglie	0,00	0,00	0,00	0,00
5030300	Riscossione crediti di medio-lungo termine a tasso agevolato da Imprese	0,00	0,00	0,00	0,00
5030400	Riscossione crediti di medio-lungo termine a tasso agevolato da Istituzioni Sociali Private	0,00	0,00	0,00	0,00
5030500	Riscossione crediti di medio-lungo termine a tasso agevolato dall'Unione Europea e dal Resto del Mondo	0,00	0,00	0,00	0,00
5030600	Riscossione crediti di medio-lungo termine a tasso non agevolato da Amministrazione Pubbliche	0,00	0,00	0,00	0,00
5030700	Riscossione crediti di medio-lungo termine a tasso non agevolato da Famiglie	0,00	0,00	0,00	0,00
5030800	Riscossione crediti di medio-lungo termine a tasso non agevolato da Imprese	0,00	0,00	0,00	0,00
5030900	Riscossione crediti di medio-lungo termine a tasso non agevolato da Istituzioni Sociali Private	0,00	0,00	0,00	0,00
5031000	Riscossione crediti di medio-lungo termine a tasso non agevolato dall'Unione Europea e dal Resto del Mondo	0,00	0,00	0,00	0,00
5031100	Riscossione crediti sorti a seguito di escussione di garanzie in favore di Amministrazioni Pubbliche	0,00	0,00	0,00	0,00
5031200	Riscossione crediti sorti a seguito di escussione di garanzie in favore di Famiglie	0,00	0,00	0,00	0,00
5031300	Riscossione crediti sorti a seguito di escussione di garanzie in favore di Imprese	0,00	0,00	0,00	0,00
5031400	Riscossione crediti sorti a seguito di escussione di garanzie in favore di Istituzioni Sociali Private	0,00	0,00	0,00	0,00

r\_emiro.AssembLea Legislativa - Prot. 24/05/2023.0013048.1

## Allegato d) al Rendiconto - Entrate per categorie

PROSPETTO DELLE ENTRATE DI BILANCI PER TITOLI, TIPOLOGIE E CATEGORIE  
REGIONI

TITOLO TIPOLOGIA CATEGORIA	DENOMINAZIONE	Accertamenti	di cui entrate non ricorrenti	Riscossioni in c/competenza	Riscossioni in c/residui
5031500	Riscossione crediti sorti a seguito di escussione di garanzie in favore dell'Unione Europea e del Resto del Mondo	0,00	0,00	0,00	0,00
<b>5040000</b>	<b>Tipologia 400: Altre entrate per riduzione di attività finanziarie</b>	<b>0,00</b>	<b>0,00</b>	<b>0,00</b>	<b>0,00</b>
5040100	Riduzione di altre attività finanziarie verso Amministrazioni Pubbliche	0,00	0,00	0,00	0,00
5040200	Riduzione di altre attività finanziarie verso Famiglie	0,00	0,00	0,00	0,00
5040300	Riduzione di altre attività finanziarie verso Imprese	0,00	0,00	0,00	0,00
5040400	Riduzione di altre attività finanziarie verso Istituzioni Sociali Private	0,00	0,00	0,00	0,00
5040500	Riduzione di altre attività finanziarie verso Unione Europea e Resto del Mondo	0,00	0,00	0,00	0,00
5040600	Prelievi dai conti di tesoreria statale diversi dalla Tesoreria Unica	0,00	0,00	0,00	0,00
5040700	Prelievi da depositi bancari	0,00	0,00	0,00	0,00
	<b>TOTALE TITOLO 5</b>	<b>0,00</b>	<b>0,00</b>	<b>0,00</b>	<b>0,00</b>
	<b>ACCENSIONE PRESTITI</b>				
<b>6010000</b>	<b>Tipologia 100: Emissione di titoli obbligazionari</b>	<b>0,00</b>	<b>0,00</b>	<b>0,00</b>	<b>0,00</b>
6010100	Emissioni titoli obbligazionari a breve termine	0,00	0,00	0,00	0,00
6010200	Emissioni titoli obbligazionari a medio-lungo termine	0,00	0,00	0,00	0,00
<b>6020000</b>	<b>Tipologia 200: Accensione Prestiti a breve termine</b>	<b>0,00</b>	<b>0,00</b>	<b>0,00</b>	<b>0,00</b>
6020100	Finanziamenti a breve termine	0,00	0,00	0,00	0,00
6020200	Anticipazioni	0,00	0,00	0,00	0,00
<b>6030000</b>	<b>Tipologia 300: Accensione Mutui e altri finanziamenti a medio lungo termine</b>	<b>0,00</b>	<b>0,00</b>	<b>0,00</b>	<b>0,00</b>
6030100	Finanziamenti a medio lungo termine	0,00	0,00	0,00	0,00
6030200	Accensione prestiti da attualizzazione Contributi Pluriennali	0,00	0,00	0,00	0,00
6030300	Accensione prestiti a seguito di escussione di garanzie	0,00	0,00	0,00	0,00
<b>6040000</b>	<b>Tipologia 400: Altre forme di indebitamento</b>	<b>0,00</b>	<b>0,00</b>	<b>0,00</b>	<b>0,00</b>
6040200	Accensione Prestiti - Leasing finanziario	0,00	0,00	0,00	0,00
6040300	Accensione Prestiti - Operazioni di cartolarizzazione	0,00	0,00	0,00	0,00
6040400	Accensione Prestiti - Derivati	0,00	0,00	0,00	0,00
	<b>TOTALE TITOLO 6</b>	<b>0,00</b>	<b>0,00</b>	<b>0,00</b>	<b>0,00</b>
	<b>ANTICIPAZIONI DA ISTITUTO TESORIERE/CASSIERE</b>				
<b>7010000</b>	<b>Tipologia 100: Anticipazioni da istituto tesoriere/cassiere</b>	<b>0,00</b>	<b>0,00</b>	<b>0,00</b>	<b>0,00</b>
7010100	Anticipazioni da istituto tesoriere/cassiere	0,00	0,00	0,00	0,00
	<b>TOTALE TITOLO 7</b>	<b>0,00</b>	<b>0,00</b>	<b>0,00</b>	<b>0,00</b>
	<b>ENTRATE PER CONTO TERZI E PARTITE DI GIRO</b>				
<b>9010000</b>	<b>Tipologia 100: Entrate per partite di giro</b>	<b>3.274.409,15</b>	<b>4.263,06</b>	<b>3.274.409,15</b>	<b>0,00</b>
9010100	Altre ritenute	692.070,95	0,00	692.070,95	0,00
9010200	Ritenute su redditi da lavoro dipendente	2.526.388,50	0,00	2.526.388,50	0,00
9010300	Ritenute su redditi da lavoro autonomo	21.686,64	0,00	21.686,64	0,00
9010400	Finanziamento della gestione sanitaria dalla gestione ordinaria della Regione	0,00	0,00	0,00	0,00
9019900	Altre entrate per partite di giro	34.263,06	4.263,06	34.263,06	0,00
<b>9020000</b>	<b>Tipologia 200: Entrate per conto terzi</b>	<b>25.139,26</b>	<b>25.139,26</b>	<b>25.139,26</b>	<b>4.700,15</b>


r\_emiro.AssembLea Legislativa - Prot. 24/05/2023.0013048.1



## Allegato d) al Rendiconto - Entrate per categorie

PROSPETTO DELLE ENTRATE DI BILANCI PER TITOLI, TIPOLOGIE E CATEGORIE  
REGIONI

TITOLO TIPOLOGIA CATEGORIA	DENOMINAZIONE	Accertamenti	di cui entrate non ricorrenti	Riscossioni in c/competenza	Riscossioni in c/residui
9020100	Rimborsi per acquisto di beni e servizi per conto terzi	0,00	0,00	0,00	0,00
9020200	Trasferimenti da Amministrazioni pubbliche per operazioni conto terzi	0,00	0,00	0,00	0,00
9020300	Trasferimenti da altri settori per operazioni conto terzi	0,00	0,00	0,00	0,00
9020400	Depositi di/preso terzi	0,00	0,00	0,00	0,00
9020500	Riscossione imposte e tributi per conto terzi	0,00	0,00	0,00	0,00
9029900	Altre entrate per conto terzi	25.139,26	25.139,26	25.139,26	4.700,15
	<b>TOTALE TITOLO 9</b>	3.299.548,41	29.402,32	3.299.548,41	4.700,15
	<b>TOTALE TITOLI</b>	<b>21.383.236,65</b>	<b>134.131,53</b>	<b>21.252.337,53</b>	<b>132.062,10</b>


  
 r\_emi.ro.Assemblea Legislativa - Prot. 24/05/2023.0013048.1

**PROSPETTO DELLE SPESE PER MISSIONI, PROGRAMMI E MACROAGGREGATI**  
**SPESE CORRENTI - IMPEGNI**

**Esercizio finanziario 2022**

	101	102	103	104	105	106	107	108	109	110	100
MISSIONI E PROGRAMMI \ MACROAGGREGATI	Redditi da lavoro dipendente	Imposte e tasse a carico dell'ente	Acquisito di beni e servizi	Trasferimenti correnti	Trasferimenti di tributi	Fondi perequativi	Interessi passivi	Altre spese per redditi da capitale	Rimborsi e poste correttive delle entrate	Altre spese correnti	Totale
<b>MISSIONE 01 - Servizi istituzionali, generali e di gestione</b>	<b>101</b>	<b>102</b>	<b>103</b>	<b>104</b>	<b>105</b>	<b>106</b>	<b>107</b>	<b>108</b>	<b>109</b>	<b>110</b>	<b>100</b>
01 Organi istituzionali	5.376,16	0,00	6.942.364,60	8.163.408,53	0,00	0,00	0,00	0,00	163.174,80	125.384,48	15.399.708,57
02 Segreteria generale	0,00	0,00	0,00	0,00	0,00	0,00	0,00	0,00	0,00	0,00	0,00
03 Gestione economica, finanziaria, programmazione, provveditorato	1.068,36	55.335,04	2.660.234,60	0,00	0,00	0,00	479,46	0,00	0,00	0,00	2.717.117,46
04 Gestione delle entrate tributarie e servizi fiscali	0,00	0,00	0,00	0,00	0,00	0,00	0,00	0,00	0,00	0,00	0,00
05 Gestione dei beni demaniali e patrimoniali	0,00	0,00	0,00	0,00	0,00	0,00	0,00	0,00	0,00	0,00	0,00
06 Ufficio tecnico	0,00	0,00	0,00	0,00	0,00	0,00	0,00	0,00	0,00	0,00	0,00
07 Elezioni e consultazioni popolari - Anagrafe e stato civile	0,00	0,00	0,00	0,00	0,00	0,00	0,00	0,00	0,00	0,00	0,00
08 Statistica e sistemi informativi	0,00	0,00	705.922,93	0,00	0,00	0,00	0,00	0,00	0,00	0,00	705.922,93
09 Assistenza tecnico-amministrativa agli enti locali	0,00	0,00	0,00	0,00	0,00	0,00	0,00	0,00	0,00	0,00	0,00
10 Risorse umane	0,00	0,00	68.754,64	0,00	0,00	0,00	0,00	0,00	0,00	0,00	68.754,64
11 Altri servizi generali	0,00	0,00	0,00	0,00	0,00	0,00	0,00	0,00	0,00	0,00	0,00
12 Politiche regionali unitarie per i servizi istituzionali, generali e di gestione	0,00	0,00	0,00	0,00	0,00	0,00	0,00	0,00	0,00	0,00	0,00
<b>TOTALE MISSIONE 01 - Servizi istituzionali, generali e di gestione</b>	<b>6.444,52</b>	<b>55.335,04</b>	<b>10.377.276,77</b>	<b>8.163.408,53</b>	<b>0,00</b>	<b>0,00</b>	<b>479,46</b>	<b>0,00</b>	<b>163.174,80</b>	<b>125.384,48</b>	<b>18.891.503,60</b>
<b>MISSIONE 20 - Fondi e accantonamenti</b>											
01 Fondo di riserva	0,00	0,00	0,00	0,00	0,00	0,00	0,00	0,00	0,00	0,00	0,00
02 Fondo crediti di dubbia esigibilità	0,00	0,00	0,00	0,00	0,00	0,00	0,00	0,00	0,00	0,00	0,00
03 Altri fondi	0,00	0,00	0,00	0,00	0,00	0,00	0,00	0,00	0,00	0,00	0,00
<b>TOTALE MISSIONE 20 - Fondi e accantonamenti</b>	<b>0,00</b>	<b>0,00</b>	<b>0,00</b>	<b>0,00</b>	<b>0,00</b>	<b>0,00</b>	<b>0,00</b>	<b>0,00</b>	<b>0,00</b>	<b>0,00</b>	<b>0,00</b>
<b>TOTALE MACROAGGREGATI</b>	<b>6.444,52</b>	<b>55.335,04</b>	<b>10.377.276,77</b>	<b>8.163.408,53</b>	<b>0,00</b>	<b>0,00</b>	<b>479,46</b>	<b>0,00</b>	<b>163.174,80</b>	<b>125.384,48</b>	<b>18.891.503,60</b>

r\_emiro.Assemblea Legislativa - Prot. 24/05/2023.0013048.1

**PROSPETTO DELLE SPESE PER MISSIONI, PROGRAMMI E MACROAGGREGATI**  
**SPESE CORRENTI - PAGAMENTI C/COMPETENZA**

## Esercizio finanziario 2022

MISSIONI E PROGRAMMI \ MACROAGGREGATI	Redditi da lavoro dipendente	Imposte e tasse a carico dell'ente	Acquisito di beni e servizi	Trasferimenti correnti	Trasferimenti di tributi	Fondi perequativi	Interessi passivi	Altre spese per redditi da capitale	Rimborsi e poste correttive delle entrate	Altre spese correnti	Totale
	101	102	103	104	105	106	107	108	109	110	100
<b>MISSIONE 01 - Servizi istituzionali, generali e di gestione</b>	<b>5.376,16</b>	<b>0,00</b>	<b>6.196.736,69</b>	<b>7.330.989,56</b>	<b>0,00</b>	<b>0,00</b>	<b>0,00</b>	<b>0,00</b>	<b>76.013,59</b>	<b>121.042,30</b>	<b>13.730.158,30</b>
01 Organi istituzionali	0,00	0,00	0,00	0,00	0,00	0,00	0,00	0,00	0,00	0,00	0,00
02 Segreteria generale	1.068,36	55.309,83	2.006.003,63	0,00	0,00	0,00	479,46	0,00	0,00	0,00	2.062.861,28
03 Gestione economica, finanziaria, programmazione, provveditorato	0,00	0,00	0,00	0,00	0,00	0,00	0,00	0,00	0,00	0,00	0,00
04 Gestione delle entrate tributarie e servizi fiscali	0,00	0,00	0,00	0,00	0,00	0,00	0,00	0,00	0,00	0,00	0,00
05 Gestione dei beni demaniali e patrimoniali	0,00	0,00	0,00	0,00	0,00	0,00	0,00	0,00	0,00	0,00	0,00
06 Ufficio tecnico	0,00	0,00	0,00	0,00	0,00	0,00	0,00	0,00	0,00	0,00	0,00
07 Elezioni e consultazioni popolari - Anagrafe e stato civile	0,00	0,00	0,00	0,00	0,00	0,00	0,00	0,00	0,00	0,00	0,00
08 Statistica e sistemi informativi	0,00	0,00	331.847,33	0,00	0,00	0,00	0,00	0,00	0,00	0,00	331.847,33
09 Assistenza tecnico-amministrativa agli enti locali	0,00	0,00	0,00	0,00	0,00	0,00	0,00	0,00	0,00	0,00	0,00
10 Risorse umane	0,00	0,00	25.452,64	0,00	0,00	0,00	0,00	0,00	0,00	0,00	25.452,64
11 Altri servizi generali	0,00	0,00	0,00	0,00	0,00	0,00	0,00	0,00	0,00	0,00	0,00
12 Politiche regionali unitarie per i servizi istituzionali, generali e di gestione	0,00	0,00	0,00	0,00	0,00	0,00	0,00	0,00	0,00	0,00	0,00
<b>TOTALE MISSIONE 01 - Servizi istituzionali, generali e di gestione</b>	<b>6.444,52</b>	<b>55.309,83</b>	<b>8.560.040,29</b>	<b>7.330.989,56</b>	<b>0,00</b>	<b>0,00</b>	<b>479,46</b>	<b>0,00</b>	<b>76.013,59</b>	<b>121.042,30</b>	<b>16.150.319,55</b>
<b>MISSIONE 20 - Fondi e accantonamenti</b>	<b>0,00</b>	<b>0,00</b>	<b>0,00</b>	<b>0,00</b>	<b>0,00</b>	<b>0,00</b>	<b>0,00</b>	<b>0,00</b>	<b>0,00</b>	<b>0,00</b>	<b>0,00</b>
01 Fondo di riserva	0,00	0,00	0,00	0,00	0,00	0,00	0,00	0,00	0,00	0,00	0,00
02 Fondo crediti di dubbia esigibilità	0,00	0,00	0,00	0,00	0,00	0,00	0,00	0,00	0,00	0,00	0,00
03 Altri fondi	0,00	0,00	0,00	0,00	0,00	0,00	0,00	0,00	0,00	0,00	0,00
<b>TOTALE MISSIONE 20 - Fondi e accantonamenti</b>	<b>0,00</b>	<b>0,00</b>	<b>0,00</b>	<b>0,00</b>	<b>0,00</b>	<b>0,00</b>	<b>0,00</b>	<b>0,00</b>	<b>0,00</b>	<b>0,00</b>	<b>0,00</b>
<b>TOTALE MACROAGGREGATI</b>	<b>6.444,52</b>	<b>55.309,83</b>	<b>8.560.040,29</b>	<b>7.330.989,56</b>	<b>0,00</b>	<b>0,00</b>	<b>479,46</b>	<b>0,00</b>	<b>76.013,59</b>	<b>121.042,30</b>	<b>16.150.319,55</b>

**PROSPETTO DELLE SPESE PER MISSIONI, PROGRAMMI E MACROAGGREGATI**  
**SPESE CORRENTI - PAGAMENTI C/RESIDUI**

Esercizio finanziario 2022

MISSIONI E PROGRAMMI \ MACROAGGREGATI	Redditi da lavoro dipendente	Imposte e tasse a carico dell'ente	Acquisito di beni e servizi	Trasferimenti correnti	Trasferimenti di tributi	Fondi perequativi	Interessi passivi	Altre spese per redditi da capitale	Rimborsi e poste correttive delle entrate	Altre spese correnti	Totale
	101	102	103	104	105	106	107	108	109	110	100
<b>MISSIONE 01 - Servizi istituzionali, generali e di gestione</b>	<b>0,00</b>	<b>0,00</b>	<b>594.235,34</b>	<b>389.528,73</b>	<b>0,00</b>	<b>0,00</b>	<b>0,00</b>	<b>0,00</b>	<b>30.497,33</b>	<b>4.716,99</b>	<b>1.018.978,39</b>
01 Organi istituzionali	0,00	0,00	0,00	0,00	0,00	0,00	0,00	0,00	0,00	0,00	0,00
02 Segreteria generale	0,00	0,00	0,00	0,00	0,00	0,00	0,00	0,00	0,00	0,00	0,00
03 Gestione economica, finanziaria, programmazione, provveditorato	0,00	32,13	428.172,92	0,00	0,00	0,00	0,00	0,00	0,00	0,00	428.205,05
04 Gestione delle entrate tributarie e servizi fiscali	0,00	0,00	0,00	0,00	0,00	0,00	0,00	0,00	0,00	0,00	0,00
05 Gestione dei beni demaniali e patrimoniali	0,00	0,00	0,00	0,00	0,00	0,00	0,00	0,00	0,00	0,00	0,00
06 Ufficio tecnico	0,00	0,00	0,00	0,00	0,00	0,00	0,00	0,00	0,00	0,00	0,00
07 Elezioni e consultazioni popolari - Anagrafe e stato civile	0,00	0,00	0,00	0,00	0,00	0,00	0,00	0,00	0,00	0,00	0,00
08 Statistica e sistemi informativi	0,00	0,00	274.395,75	0,00	0,00	0,00	0,00	0,00	0,00	0,00	274.395,75
09 Assistenza tecnico-amministrativa agli enti locali	0,00	0,00	0,00	0,00	0,00	0,00	0,00	0,00	0,00	0,00	0,00
10 Risorse umane	0,00	0,00	40.046,87	0,00	0,00	0,00	0,00	0,00	0,00	0,00	40.046,87
11 Altri servizi generali	0,00	0,00	0,00	0,00	0,00	0,00	0,00	0,00	0,00	0,00	0,00
12 Politiche regionali unitarie per i servizi istituzionali, generali e di gestione	0,00	0,00	0,00	0,00	0,00	0,00	0,00	0,00	0,00	0,00	0,00
<b>TOTALE MISSIONE 01 - Servizi istituzionali, generali e di gestione</b>	<b>0,00</b>	<b>32,13</b>	<b>1.336.850,88</b>	<b>389.528,73</b>	<b>0,00</b>	<b>0,00</b>	<b>0,00</b>	<b>0,00</b>	<b>30.497,33</b>	<b>4.716,99</b>	<b>1.761.626,06</b>
<b>TOTALE MACROAGGREGATI</b>	<b>0,00</b>	<b>32,13</b>	<b>1.336.850,88</b>	<b>389.528,73</b>	<b>0,00</b>	<b>0,00</b>	<b>0,00</b>	<b>0,00</b>	<b>30.497,33</b>	<b>4.716,99</b>	<b>1.761.626,06</b>

r\_emiro.Assemblea Legislativa - Prot. 24/05/2023.0013048.1

**PROSPETTO DELLE SPESE PER MISSIONI, PROGRAMMI E MACROAGGREGATI**  
**SPESE IN CONTO CAPITALE E SPESE PER INCREMENTO DI ATTIVITA' FINANZIARIE**  
**IMPEGNI**

Esercizio finanziario 2022

	201	202	203	204	205	200	301	302	303	304	300
<b>MISSIONI E PROGRAMMI \</b> <b>MACROAGGREGATI</b>	<b>Tributi in conto</b> <b>capitale a carico</b> <b>dell'ente</b>	<b>Investimenti</b> <b>fissi lordi e</b> <b>acquisto di</b> <b>terreni</b>	<b>Contributi</b> <b>agli</b> <b>investimenti</b>	<b>Altri</b> <b>trasferimenti</b> <b>in conto</b> <b>capitale</b>	<b>Altre spese in</b> <b>conto</b> <b>capitale</b>	<b>Totale</b> <b>SPESE IN</b> <b>CONTO</b> <b>CAPITALE</b>	<b>Acquisizioni</b> <b>di attività</b> <b>finanziarie</b>	<b>Concessione</b> <b>crediti di</b> <b>breve</b> <b>termine</b>	<b>Concessione</b> <b>crediti di</b> <b>medio - lungo</b> <b>termine</b>	<b>Altre spese</b> <b>per</b> <b>incremento di</b> <b>attività</b> <b>finanziarie</b>	<b>Totale</b> <b>SPESE PER</b> <b>INCREMENTO</b> <b>DI ATTIVITA'</b> <b>FINANZIARIE</b>
<b>01 MISSIONE 01 - Servizi istituzionali, generali e di gestione</b>	<b>0,00</b>	<b>0,00</b>	<b>0,00</b>	<b>0,00</b>	<b>0,00</b>	<b>0,00</b>	<b>0,00</b>	<b>0,00</b>	<b>0,00</b>	<b>0,00</b>	<b>0,00</b>
01 Organi istituzionali	0,00	0,00	0,00	0,00	0,00	0,00	0,00	0,00	0,00	0,00	0,00
02 Segreteria generale	0,00	0,00	0,00	0,00	0,00	0,00	0,00	0,00	0,00	0,00	0,00
03 Gestione economica, finanziaria, programmazione, provveditorato	0,00	219.480,43	0,00	0,00	0,00	219.480,43	0,00	0,00	0,00	0,00	0,00
04 Gestione delle entrate tributarie e servizi fiscali	0,00	0,00	0,00	0,00	0,00	0,00	0,00	0,00	0,00	0,00	0,00
05 Gestione dei beni demaniali e patrimoniali	0,00	0,00	0,00	0,00	0,00	0,00	0,00	0,00	0,00	0,00	0,00
06 Ufficio tecnico	0,00	0,00	0,00	0,00	0,00	0,00	0,00	0,00	0,00	0,00	0,00
07 Elezioni e consultazioni popolari - Anagrafe e stato civile	0,00	0,00	0,00	0,00	0,00	0,00	0,00	0,00	0,00	0,00	0,00
08 Statistica e sistemi informativi	0,00	513.502,68	0,00	0,00	0,00	513.502,68	0,00	0,00	0,00	0,00	0,00
09 Assistenza tecnica-amministrativa agli enti locali	0,00	0,00	0,00	0,00	0,00	0,00	0,00	0,00	0,00	0,00	0,00
10 Risorse umane	0,00	0,00	0,00	0,00	0,00	0,00	0,00	0,00	0,00	0,00	0,00
11 Altri servizi generali	0,00	0,00	0,00	0,00	0,00	0,00	0,00	0,00	0,00	0,00	0,00
12 Politica regionale unitaria per i servizi istituzionali, generali e di gestione	0,00	0,00	0,00	0,00	0,00	0,00	0,00	0,00	0,00	0,00	0,00
<b>TOTALE MISSIONE 01 - Servizi istituzionali, generali e di gestione</b>	<b>0,00</b>	<b>732.983,11</b>	<b>0,00</b>	<b>0,00</b>	<b>0,00</b>	<b>732.983,11</b>	<b>0,00</b>	<b>0,00</b>	<b>0,00</b>	<b>0,00</b>	<b>0,00</b>
<b>20 MISSIONE 20 - Fondi e accantonamenti</b>	<b>0,00</b>	<b>0,00</b>	<b>0,00</b>	<b>0,00</b>	<b>0,00</b>	<b>0,00</b>	<b>0,00</b>	<b>0,00</b>	<b>0,00</b>	<b>0,00</b>	<b>0,00</b>
02 Fondo crediti di dubbia esigibilità	0,00	0,00	0,00	0,00	0,00	0,00	0,00	0,00	0,00	0,00	0,00
03 Altri fondi	0,00	0,00	0,00	0,00	0,00	0,00	0,00	0,00	0,00	0,00	0,00
<b>TOTALE MISSIONE 20 - Fondi e accantonamenti</b>	<b>0,00</b>	<b>0,00</b>	<b>0,00</b>	<b>0,00</b>	<b>0,00</b>	<b>0,00</b>	<b>0,00</b>	<b>0,00</b>	<b>0,00</b>	<b>0,00</b>	<b>0,00</b>
<b>TOTALE MACROAGGREGATI</b>	<b>0,00</b>	<b>732.983,11</b>	<b>0,00</b>	<b>0,00</b>	<b>0,00</b>	<b>732.983,11</b>	<b>0,00</b>	<b>0,00</b>	<b>0,00</b>	<b>0,00</b>	<b>0,00</b>

**PROSPETTO DELLE SPESE PER MISSIONI, PROGRAMMI E MACROAGGREGATI  
SPESE IN CONTO CAPITALE E SPESE PER INCREMENTO DI ATTIVITA' FINANZIARIE  
PAGAMENTI IN C/COMPETENZA**

Esercizio finanziario 2022

	201	202	203	204	205	200	301	302	303	304	300
MISSIONI E PROGRAMMI \ MACROAGGREGATI	Tributi in conto capitale a carico dell'ente	Investimenti fissi lordi e acquisto di terreni	Contributi agli investimenti	Altri trasferimenti in conto capitale	Altre spese in conto capitale	Totale SPESE IN CONTO CAPITALE	Acquisizioni di attività finanziarie	Concessione crediti di breve termine	Concessione crediti di medio - lungo termine	Altre spese per incremento di attività finanziarie	Totale SPESE PER INCREMENTO DI ATTIVITA' FINANZIARIE
<b>01 MISSIONE 01 - Servizi istituzionali, generali e di gestione</b>											
01 Organi istituzionali	0,00	0,00	0,00	0,00	0,00	0,00	0,00	0,00	0,00	0,00	0,00
02 Segreteria generale	0,00	0,00	0,00	0,00	0,00	0,00	0,00	0,00	0,00	0,00	0,00
03 Gestione economica, finanziaria, programmazione, provveditorato	0,00	127.433,21	0,00	0,00	0,00	127.433,21	0,00	0,00	0,00	0,00	0,00
04 Gestione delle entrate tributarie e servizi fiscali	0,00	0,00	0,00	0,00	0,00	0,00	0,00	0,00	0,00	0,00	0,00
05 Gestione dei beni demaniali e patrimoniali	0,00	0,00	0,00	0,00	0,00	0,00	0,00	0,00	0,00	0,00	0,00
06 Ufficio tecnico	0,00	0,00	0,00	0,00	0,00	0,00	0,00	0,00	0,00	0,00	0,00
07 Elezioni e consultazioni popolari - Anagrafe e stato civile	0,00	0,00	0,00	0,00	0,00	0,00	0,00	0,00	0,00	0,00	0,00
08 Statistica e sistemi informativi	0,00	220.608,17	0,00	0,00	0,00	220.608,17	0,00	0,00	0,00	0,00	0,00
09 Assistenza tecnica-amministrativa agli enti locali	0,00	0,00	0,00	0,00	0,00	0,00	0,00	0,00	0,00	0,00	0,00
10 Risorse umane	0,00	0,00	0,00	0,00	0,00	0,00	0,00	0,00	0,00	0,00	0,00
11 Altri servizi generali	0,00	0,00	0,00	0,00	0,00	0,00	0,00	0,00	0,00	0,00	0,00
12 Politica regionale unitaria per i servizi istituzionali, generali e di gestione	0,00	0,00	0,00	0,00	0,00	0,00	0,00	0,00	0,00	0,00	0,00
<b>TOTALE MISSIONE 01 - Servizi istituzionali, generali e di gestione</b>	<b>0,00</b>	<b>348.041,38</b>	<b>0,00</b>	<b>0,00</b>	<b>0,00</b>	<b>348.041,38</b>	<b>0,00</b>	<b>0,00</b>	<b>0,00</b>	<b>0,00</b>	<b>0,00</b>
<b>20 MISSIONE 20 - Fondi e accantonamenti</b>											
02 Fondo crediti di dubbia esigibilità	0,00	0,00	0,00	0,00	0,00	0,00	0,00	0,00	0,00	0,00	0,00
03 Altri fondi	0,00	0,00	0,00	0,00	0,00	0,00	0,00	0,00	0,00	0,00	0,00
<b>TOTALE MISSIONE 20 - Fondi e accantonamenti</b>	<b>0,00</b>	<b>0,00</b>	<b>0,00</b>	<b>0,00</b>	<b>0,00</b>	<b>0,00</b>	<b>0,00</b>	<b>0,00</b>	<b>0,00</b>	<b>0,00</b>	<b>0,00</b>
<b>TOTALE MACROAGGREGATI</b>	<b>0,00</b>	<b>348.041,38</b>	<b>0,00</b>	<b>0,00</b>	<b>0,00</b>	<b>348.041,38</b>	<b>0,00</b>	<b>0,00</b>	<b>0,00</b>	<b>0,00</b>	<b>0,00</b>

**PROSPETTO DELLE SPESE PER MISSIONI, PROGRAMMI E MACROAGGREGATI  
SPESE IN CONTO CAPITALE E SPESE PER INCREMENTO DI ATTIVITA' FINANZIARIE  
PAGAMENTI IN C/RESIDUI**

	201	202	203	204	205	200	301	302	303	304	300
<b>MISSIONI E PROGRAMMI \</b> <b>MACROAGGREGATI</b>						<b>Totale</b> <b>SPESE IN</b> <b>CONTO</b> <b>CAPITALE</b>	<b>Acquisizioni</b> <b>di attivita'</b> <b>finanziarie</b>	<b>Concessione</b> <b>crediti di</b> <b>breve</b> <b>termine</b>	<b>Concessione</b> <b>crediti di</b> <b>medio - lungo</b> <b>termine</b>	<b>Altre spese</b> <b>per</b> <b>incremento di</b> <b>attivita'</b> <b>finanziarie</b>	<b>Totale</b> <b>SPESE PER</b> <b>INCREMENTO</b> <b>DI ATTIVITA'</b> <b>FINANZIARIE</b>
<b>01 MISSIONE 01 - Servizi istituzionali, generali e di gestione</b>	<b>201</b>	<b>202</b>	<b>203</b>	<b>204</b>	<b>205</b>	<b>200</b>	<b>301</b>	<b>302</b>	<b>303</b>	<b>304</b>	<b>300</b>
01 Organi istituzionali	0,00	0,00	0,00	0,00	0,00	0,00	0,00	0,00	0,00	0,00	0,00
02 Segreteria generale	0,00	0,00	0,00	0,00	0,00	0,00	0,00	0,00	0,00	0,00	0,00
03 Gestione economica, finanziaria, programmazione, provveditorato	0,00	64.582,54	0,00	0,00	0,00	64.582,54	0,00	0,00	0,00	0,00	0,00
04 Gestione delle entrate tributarie e servizi fiscali	0,00	0,00	0,00	0,00	0,00	0,00	0,00	0,00	0,00	0,00	0,00
05 Gestione dei beni demaniali e patrimoniali	0,00	0,00	0,00	0,00	0,00	0,00	0,00	0,00	0,00	0,00	0,00
06 Ufficio tecnico	0,00	0,00	0,00	0,00	0,00	0,00	0,00	0,00	0,00	0,00	0,00
07 Elezioni e consultazioni popolari - Anagrafe e stato civile	0,00	0,00	0,00	0,00	0,00	0,00	0,00	0,00	0,00	0,00	0,00
08 Statistica e sistemi informativi	0,00	122.125,88	0,00	0,00	0,00	122.125,88	0,00	0,00	0,00	0,00	0,00
09 Assistenza tecnica-amministrativa agli enti locali	0,00	0,00	0,00	0,00	0,00	0,00	0,00	0,00	0,00	0,00	0,00
10 Risorse umane	0,00	0,00	0,00	0,00	0,00	0,00	0,00	0,00	0,00	0,00	0,00
11 Altri servizi generali	0,00	0,00	0,00	0,00	0,00	0,00	0,00	0,00	0,00	0,00	0,00
12 Politica regionale unitaria per i servizi istituzionali, generali e di gestione	0,00	0,00	0,00	0,00	0,00	0,00	0,00	0,00	0,00	0,00	0,00
<b>TOTALE MISSIONE 01 - Servizi istituzionali, generali e di gestione</b>	<b>0,00</b>	<b>186.708,42</b>	<b>0,00</b>	<b>0,00</b>	<b>0,00</b>	<b>186.708,42</b>	<b>0,00</b>	<b>0,00</b>	<b>0,00</b>	<b>0,00</b>	<b>0,00</b>
<b>TOTALE MACROAGGREGATI</b>	<b>0,00</b>	<b>186.708,42</b>	<b>0,00</b>	<b>0,00</b>	<b>0,00</b>	<b>186.708,42</b>	<b>0,00</b>	<b>0,00</b>	<b>0,00</b>	<b>0,00</b>	<b>0,00</b>

r\_emiro.Assemblea Legislativa - Prot. 24/05/2023.0013048.1

Allegato parte integrante - 24

**PROSPETTO DELLE SPESE PER MISSIONI, PROGRAMMI E MACROAGGREGATI**  
**SPESE PER SERVIZI PER CONTO TERZI E PARTITE DI GIRO - IMPEGNI**

Allegato e) al Rendiconto - Spese per macroaggregati

Esercizio finanziario 2022

MISSIONI E PROGRAMMI \ MACROAGGREGATI		Uscite per partite di giro	Uscite per conto terzi	Totale
		701	702	700
<b>99</b>	<b>MISSIONE 99 - Servizi per conto terzi</b>			
01	Servizi per conto terzi - Partite di giro	3.274.409,15	25.139,26	3.299.548,41
02	Anticipazioni per il finanziamento del sistema sanitario nazionale	0,00	0,00	0,00
	<b>TOTALE MISSIONE 99 - Servizi per conto terzi</b>	<b>3.274.409,15</b>	<b>25.139,26</b>	<b>3.299.548,41</b>
	<b>TOTALE MACROAGGREGATI</b>	<b>3.274.409,15</b>	<b>25.139,26</b>	<b>3.299.548,41</b>

1



Allegato parte integrante - 25

Allegato E) al Rendiconto - Spese per macroaggregati

## RIEPILOGO SPESE PER TITOLI E MACROAGGREGATI

## IMPEGNI

TITOLI E MACROAGGREGATI DI SPESA		Totale	di cui non ricorrenti
	<b>TITOLO 1 - Spese correnti</b>		
101	Redditi da lavoro dipendente	6.444,52	0,00
102	Imposte e tasse a carico dell'ente	55.335,04	0,00
103	Acquisto di beni e servizi	10.377.276,77	0,00
104	Trasferimenti correnti	8.163.408,53	2.127.850,98
105	Trasferimenti di tributi	0,00	0,00
106	Fondi perequativi	0,00	0,00
107	Interessi passivi	479,46	0,00
108	Altre spese per redditi da capitale	0,00	0,00
109	Rimborsi e poste correttive delle entrate	163.174,80	0,00
110	Altre spese correnti	125.384,48	0,00
<b>100</b>	<b>Totale TITOLO 1</b>	<b>18.891.503,60</b>	<b>2.127.850,98</b>
	<b>TITOLO 2 - Spese in conto capitale</b>		
201	Tributi in conto capitale a carico dell'ente	0,00	0,00
202	Investimenti fissi lordi e acquisto di terreni	732.983,11	0,00
203	Contributi agli investimenti	0,00	0,00
204	Altri trasferimenti in conto capitale	0,00	0,00
205	Altre spese in conto capitale	0,00	0,00
<b>200</b>	<b>Totale TITOLO 2</b>	<b>732.983,11</b>	<b>0,00</b>
	<b>TITOLO 3 - Spese per incremento attività finanziarie</b>		
301	Acquisizioni di attività finanziarie	0,00	0,00
302	Concessione crediti di breve termine	0,00	0,00
303	Concessione crediti di medio-lungo termine	0,00	0,00
304	Altre spese per incremento di attività finanziarie	0,00	0,00
<b>300</b>	<b>Totale TITOLO 3</b>	<b>0,00</b>	<b>0,00</b>
	<b>TITOLO 4 - Rimborso Prestiti</b>		
401	Rimborso di titoli obbligazionari	0,00	0,00
402	Rimborso prestiti a breve termine	0,00	0,00
403	Rimborso mutui e altri finanziamenti a medio lungo termine	0,00	0,00
404	Rimborso di altre forme di indebitamento	0,00	0,00
405	Fondo per rimborsi prestiti	0,00	0,00
<b>400</b>	<b>Totale TITOLO 4</b>	<b>0,00</b>	<b>0,00</b>
	<b>TITOLO 5 - Chiusura Anticipazioni ricevute da istituto tesoriere/cassiere</b>		
501	Chiusura Anticipazioni ricevute da istituto tesoriere/cassiere	0,00	0,00
<b>500</b>	<b>Totale TITOLO 5</b>	<b>0,00</b>	<b>0,00</b>
	<b>TITOLO 7 - Uscite per conto terzi e partite di giro</b>		
701	Uscite per partite di giro	3.274.409,15	4.263,06
702	Uscite per conto terzi	25.139,26	25.139,26
<b>700</b>	<b>Totale TITOLO 7</b>	<b>3.299.548,41</b>	<b>29.402,32</b>
	<b>TOTALE IMPEGNI</b>	<b>22.924.035,12</b>	<b>2.157.253,30</b>

r\_emiro.Assemblea Legislativa - Prot. 24/05/2023.0013048.1

ACCERTAMENTI ASSUNTI NELL'ESERCIZIO DI RIFERIMENTO E NEGLI ESERCIZI PRECEDENTI IMPUTATI ALL'ANNO  
SUCCESSIVO CUI SI RIFERISCE IL RENDICONTO E SEGUENTI

TITOLE TIPOLOGIE DI ENTRATA	Anno successivo a quello cui si riferisce il rendiconto		Secondo anno successivo a quello cui si riferisce il rendiconto		Anni successivi
	Previsioni di competenza	Accertamenti	Previsioni di competenza del bilancio pluriennale	Accertamenti	
<b>TITOLO 1 - Entrate correnti di natura tributaria, contributiva e perequativa</b>					
10101 Tipologia 101: Imposte tasse e proventi assimilati	0,00	0,00	0,00	0,00	0,00
10102 Tipologia 102: Tributi destinati al finanziamento della sanità	0,00	0,00	0,00	0,00	0,00
10103 Tipologia 103: Tributi devoluti e regolati alle autonomie speciali	0,00	0,00	0,00	0,00	0,00
10104 Tipologia 104: Compartecipazioni di tributi	0,00	0,00	0,00	0,00	0,00
10301 Tipologia 301: Fondi perequativi da Amministrazioni Centrali	0,00	0,00	0,00	0,00	0,00
<b>Totale TITOLO 1</b>	<b>0,00</b>	<b>0,00</b>	<b>0,00</b>	<b>0,00</b>	<b>0,00</b>
<b>TITOLO 2 - Trasferimenti correnti</b>					
20101 Tipologia 101: Trasferimenti correnti da Amministrazioni pubbliche	17.831.124,38	0,00	17.831.124,38	0,00	0,00
20102 Tipologia 102: Trasferimenti correnti da Famiglie	0,00	0,00	0,00	0,00	0,00
20103 Tipologia 103: Trasferimenti correnti da Imprese	0,00	0,00	0,00	0,00	0,00
20104 Tipologia 104: Trasferimenti correnti da Istituzioni Sociali Private	0,00	0,00	0,00	0,00	0,00
20105 Tipologia 105: Trasferimenti correnti dall'Unione Europea e dal Resto del Mondo	38.000,00	0,00	38.000,00	0,00	0,00
<b>Totale TITOLO 2</b>	<b>17.869.124,38</b>	<b>0,00</b>	<b>17.869.124,38</b>	<b>0,00</b>	<b>0,00</b>
<b>TITOLO 3 - Entrate extratributarie</b>					
30100 Tipologia 100: Vendita di beni e servizi e proventi derivanti dalla gestione dei beni	0,00	0,00	0,00	0,00	0,00
30200 Tipologia 200: Proventi derivanti dall'attività di controllo e repressione delle irregolarità e degli illeciti	0,00	0,00	0,00	0,00	0,00
30300 Tipologia 300: Interessi attivi	6.000,00	0,00	6.000,00	0,00	0,00
30400 Tipologia 400: Altre entrate da redditi da capitale	0,00	0,00	0,00	0,00	0,00
30500 Tipologia 500: Rimborsi e altre entrate correnti	190.000,00	0,00	190.000,00	0,00	0,00
<b>Totale TITOLO 3</b>	<b>196.000,00</b>	<b>54.272,00</b>	<b>196.000,00</b>	<b>1.000,00</b>	<b>0,00</b>
<b>TITOLO 4 - Entrate in conto capitale</b>					
40100 Tipologia 100: Tributi in conto capitale	0,00	0,00	0,00	0,00	0,00
40200 Tipologia 200: Contributi agli investimenti	0,00	0,00	0,00	0,00	0,00
40300 Tipologia 300: Altri trasferimenti in conto capitale	0,00	0,00	0,00	0,00	0,00
40400 Tipologia 400: Entrate da alienazione di beni materiali e immateriali	0,00	0,00	0,00	0,00	0,00
40500 Tipologia 500: Altre entrate in conto capitale	0,00	0,00	0,00	0,00	0,00
<b>Totale TITOLO 4</b>	<b>0,00</b>	<b>0,00</b>	<b>0,00</b>	<b>0,00</b>	<b>0,00</b>

Allegato f) al Rendiconto - Accertamenti pluriennali  
**ACCERTAMENTI ASSUNTI NELL'ESERCIZIO DI RIFERIMENTO E NEGLI ESERCIZI PRECEDENTI IMPUTATI ALL'ANNO  
 SUCCESSIVO CUI SI RIFERISCE IL RENDICONTO E SEGUENTI**

TITOLLE TIPOLOGIE DI ENTRATA	Anno successivo a quello cui si riferisce il rendiconto		Secondo anno successivo a quello cui si riferisce il rendiconto		Anni successivi Accertamenti
	Previsioni di competenza	Accertamenti	Previsioni di competenza del bilancio pluriennale	Accertamenti	
<b>TITOLO 5 - Entrate da riduzione di attività finanziarie</b>					
50100 Tipologia 100: Alienazione di attività finanziarie	0,00	0,00	0,00	0,00	0,00
50200 Tipologia 200: Riscossione di crediti di breve termine	0,00	0,00	0,00	0,00	0,00
50300 Tipologia 300: Riscossione crediti di medio-lungo termine	0,00	0,00	0,00	0,00	0,00
50400 Tipologia 400: Altre entrate per riduzione di attività finanziarie	0,00	0,00	0,00	0,00	0,00
<b>Totale TITOLO 5</b>	<b>0,00</b>	<b>0,00</b>	<b>0,00</b>	<b>0,00</b>	<b>0,00</b>
<b>TITOLO 6 - Accensione prestiti</b>					
60100 Tipologia 100: Emissione di titoli obbligazionari	0,00	0,00	0,00	0,00	0,00
60200 Tipologia 200: Accensione Prestiti a breve termine	0,00	0,00	0,00	0,00	0,00
60300 Tipologia 300: Accensione Mutui e altri finanziamenti a medio lungo termine	0,00	0,00	0,00	0,00	0,00
60400 Tipologia 400: Altre forme di indebitamento	0,00	0,00	0,00	0,00	0,00
<b>Totale TITOLO 6</b>	<b>0,00</b>	<b>0,00</b>	<b>0,00</b>	<b>0,00</b>	<b>0,00</b>
<b>TITOLO 9 - Entrate per conto terzi e partite di giro</b>					
90100 Tipologia 100: Entrate per partite di giro	4.082.000,00	33.000,00	4.082.000,00	0,00	0,00
90200 Tipologia 200: Entrate per conto terzi	120.000,00	0,00	120.000,00	0,00	0,00
<b>Totale TITOLO 9</b>	<b>4.202.000,00</b>	<b>33.000,00</b>	<b>4.202.000,00</b>	<b>0,00</b>	<b>0,00</b>
<b>TOTALE ACCERTAMENTI</b>	<b>22.267.124,38</b>	<b>87.272,00</b>	<b>22.267.124,38</b>	<b>1.000,00</b>	<b>0,00</b>

**Allegato g) al Rendiconto - Impegni pluriennali**  
**IMPEGNI ASSUNTI NELL'ESERCIZIO DI RIFERIMENTO E NEGLI ESERCIZI PRECEDENTI IMPUTATI ALL'ANNO**  
**SUCCESSIVO CUI SI RIFERISCE IL RENDICONTO E SEGUENTI**

	Anno successivo a quello cui si riferisce il rendiconto		Secondo anno successivo a quello cui si riferisce il rendiconto		Anni successivi
	Previsioni di competenza	Impegni	Previsioni di competenza del bilancio pluriennale	Impegni	
<b>TITOLO 1 - Spese correnti</b>					
101 Redditi da lavoro dipendente	9.000,00	4.200,00	11.000,00	0,00	0,00
102 Imposte e tasse a carico dell'ente	79.000,00	3.200,00	75.000,00	900,00	0,00
103 Acquisto di beni e servizi	11.025.584,00	5.805.727,10	11.063.624,38	3.539.912,95	400.553,82
104 Trasferimenti correnti	6.097.540,38	4.580.837,66	6.077.500,00	0,00	0,00
105 Trasferimenti di tributi	0,00	0,00	0,00	0,00	0,00
106 Fondi perequativi	0,00	0,00	0,00	0,00	0,00
107 Interessi passivi	3.000,00	0,00	3.000,00	0,00	0,00
108 Altre spese per redditi da capitale	0,00	0,00	0,00	0,00	0,00
109 Rimborsi e poste correttive delle entrate	155.000,00	118.050,00	115.000,00	0,00	0,00
110 Altre spese correnti	189.000,00	123.852,77	215.000,00	0,00	0,00
<b>Totale TITOLO 1</b>	<b>17.558.124,38</b>	<b>10.635.867,53</b>	<b>17.560.124,38</b>	<b>3.540.812,95</b>	<b>400.553,82</b>
<b>TITOLO 2 - Spese in conto capitale</b>					
201 Tributi in conto capitale a carico dell'ente	0,00	0,00	0,00	0,00	0,00
202 Investimenti fissi lordi e acquisto di terreni	507.000,00	351.170,83	505.000,00	324.696,22	360.133,64
203 Contributi agli investimenti	0,00	0,00	0,00	0,00	0,00
204 Altri trasferimenti in conto capitale	0,00	0,00	0,00	0,00	0,00
205 Altre spese in conto capitale	0,00	0,00	0,00	0,00	0,00
<b>Totale TITOLO 2</b>	<b>507.000,00</b>	<b>351.170,83</b>	<b>505.000,00</b>	<b>324.696,22</b>	<b>360.133,64</b>
<b>TITOLO 3 - Spese per incremento attività finanziarie</b>					
301 Acquisizioni di attività finanziarie	0,00	0,00	0,00	0,00	0,00
302 Concessione crediti di breve termine	0,00	0,00	0,00	0,00	0,00
303 Concessione crediti di medio-lungo termine	0,00	0,00	0,00	0,00	0,00
304 Altre spese per incremento di attività finanziarie	0,00	0,00	0,00	0,00	0,00
<b>Totale TITOLO 3</b>	<b>0,00</b>	<b>0,00</b>	<b>0,00</b>	<b>0,00</b>	<b>0,00</b>
<b>TITOLO 4 - Rimborso Prestiti</b>					
401 Rimborso di titoli obbligazionari	0,00	0,00	0,00	0,00	0,00
402 Rimborso prestiti a breve termine	0,00	0,00	0,00	0,00	0,00
403 Rimborso mutui e altri finanziamenti a medio lungo termine	0,00	0,00	0,00	0,00	0,00

Allegato g) al Rendiconto - Impegni pluriennali  
**IMPEGNI ASSUNTI NELL'ESERCIZIO DI RIFERIMENTO E NEGLI ESERCIZI PRECEDENTI IMPUTATI ALL'ANNO  
 SUCCESSIVO CUI SI RIFERISCE IL RENDICONTO E SEGUENTI**

	Anno successivo a quello cui si riferisce il rendiconto		Secondo anno successivo a quello cui si riferisce il rendiconto		Anni successivi
	Previsioni di competenza	Impegni	Previsioni di competenza del bilancio pluriennale	Impegni	
<b>TITOLI E MACROAGGREGATI DI SPESA</b>					
404	Rimborso di altre forme di indebitamento	0,00	0,00	0,00	0,00
405	Fondo per rimborsi prestiti	0,00	0,00	0,00	0,00
<b>400</b>	<b>Totale TITOLO 4</b>	<b>0,00</b>	<b>0,00</b>	<b>0,00</b>	<b>0,00</b>
<b>TITOLO 5 - Chiusura Anticipazioni ricevute da istituto tesoreria/cassiere</b>					
501	Chiusura Anticipazioni ricevute da istituto tesoreria/cassiere	0,00	0,00	0,00	0,00
<b>500</b>	<b>Totale TITOLO 5</b>	<b>0,00</b>	<b>0,00</b>	<b>0,00</b>	<b>0,00</b>
<b>TITOLO 7 - Uscite per conto terzi e partite di giro</b>					
701	Uscite per partite di giro	4.082.000,00	33.000,00	0,00	0,00
702	Uscite per conto terzi	120.000,00	0,00	0,00	0,00
<b>700</b>	<b>Totale TITOLO 7</b>	<b>4.202.000,00</b>	<b>33.000,00</b>	<b>0,00</b>	<b>0,00</b>
<b>TOTALE IMPEGNI</b>		<b>22.267.124,38</b>	<b>11.020.038,36</b>	<b>22.267.124,38</b>	<b>3.865.509,17</b>
					<b>760.687,46</b>

Allegato parte integrante - 28

## PROSPETTO DEI COSTI PER MISSIONE

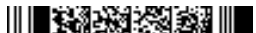
Allegato h) al Rendiconto - Costi per missione

Missioni	Consumi materie prime				Prestazioni di servizi e Trasferimenti e contributi				Utilizzo di beni di terzi		Personale		Ammortamenti e svalutazioni				Accantonamenti			Oneri diversi di gestione	Totale componenti negativi della gestione
	Acquisito di materie prime e/o beni di consumo	Variazioni nelle rimanenze di materie prime e/o beni di consumo (+/-)	Prestazione di servizi	Trasferimenti corenti	Contributi agli investimenti ad altre amministrazioni pubbliche	Contributi agli investimenti ad altri soggetti	Utilizzo di beni di terzi	Personale	Ammortamenti immobilizzazioni Immateriali	Ammortamenti Immobilizzazioni Materiali	Altre svalutazioni delle immobilizzazioni	Svalutazione dei crediti	Accantonamento per rischi	Altri accantonamenti	Oneri diversi di gestione						
01 Servizi istituzionali, generali e di gestione	93.688,54	1.677,50	9.621.628,20	8.143.557,55	0,00	0,00	661.960,03	6.444,52	486.835,74	287.125,79	0,00	0,00	0,00	0,00	343.894,32	19.646.812,19					
02 Giustizia	0,00	0,00	0,00	0,00	0,00	0,00	0,00	0,00	0,00	0,00	0,00	0,00	0,00	0,00	0,00	0,00					
03 Ordine pubblico e sicurezza	0,00	0,00	0,00	0,00	0,00	0,00	0,00	0,00	0,00	0,00	0,00	0,00	0,00	0,00	0,00	0,00					
04 Istruzione e diritto allo studio	0,00	0,00	0,00	0,00	0,00	0,00	0,00	0,00	0,00	0,00	0,00	0,00	0,00	0,00	0,00	0,00					
05 Tutela e valorizzazione dei beni e attività culturali	0,00	0,00	0,00	0,00	0,00	0,00	0,00	0,00	0,00	0,00	0,00	0,00	0,00	0,00	0,00	0,00					
06 Politiche giovanili, sport e tempo libero	0,00	0,00	0,00	0,00	0,00	0,00	0,00	0,00	0,00	0,00	0,00	0,00	0,00	0,00	0,00	0,00					
07 Turismo	0,00	0,00	0,00	0,00	0,00	0,00	0,00	0,00	0,00	0,00	0,00	0,00	0,00	0,00	0,00	0,00					
08 Assetto del territorio ed edilizia abitativa	0,00	0,00	0,00	0,00	0,00	0,00	0,00	0,00	0,00	0,00	0,00	0,00	0,00	0,00	0,00	0,00					
09 Sviluppo sostenibile e tutela del territorio e dell'ambiente	0,00	0,00	0,00	0,00	0,00	0,00	0,00	0,00	0,00	0,00	0,00	0,00	0,00	0,00	0,00	0,00					
10 Trasporti e diritto alla mobilità	0,00	0,00	0,00	0,00	0,00	0,00	0,00	0,00	0,00	0,00	0,00	0,00	0,00	0,00	0,00	0,00					
11 Soccorso Civile	0,00	0,00	0,00	0,00	0,00	0,00	0,00	0,00	0,00	0,00	0,00	0,00	0,00	0,00	0,00	0,00					
12 Diritti sociali, politiche sociali e famiglia	0,00	0,00	0,00	0,00	0,00	0,00	0,00	0,00	0,00	0,00	0,00	0,00	0,00	0,00	0,00	0,00					
13 Tutele della salute	0,00	0,00	0,00	0,00	0,00	0,00	0,00	0,00	0,00	0,00	0,00	0,00	0,00	0,00	0,00	0,00					
14 Sviluppo economico e competitività	0,00	0,00	0,00	0,00	0,00	0,00	0,00	0,00	0,00	0,00	0,00	0,00	0,00	0,00	0,00	0,00					
15 Politiche per il lavoro e la formazione professionale	0,00	0,00	0,00	0,00	0,00	0,00	0,00	0,00	0,00	0,00	0,00	0,00	0,00	0,00	0,00	0,00					
16 Agricoltura, politiche agroalimentari e pesca	0,00	0,00	0,00	0,00	0,00	0,00	0,00	0,00	0,00	0,00	0,00	0,00	0,00	0,00	0,00	0,00					
17 Energia e diversificazione delle fonti energetiche	0,00	0,00	0,00	0,00	0,00	0,00	0,00	0,00	0,00	0,00	0,00	0,00	0,00	0,00	0,00	0,00					
18 Relazioni con le altre autonomie territoriali e locali	0,00	0,00	0,00	0,00	0,00	0,00	0,00	0,00	0,00	0,00	0,00	0,00	0,00	0,00	0,00	0,00					
19 Relazioni internazionali	0,00	0,00	0,00	0,00	0,00	0,00	0,00	0,00	0,00	0,00	0,00	0,00	0,00	0,00	0,00	0,00					
20 Fondi e accantonamenti	0,00	0,00	0,00	0,00	0,00	0,00	0,00	0,00	0,00	0,00	0,00	0,00	0,00	0,00	0,00	0,00					
50 Debito pubblico	0,00	0,00	0,00	0,00	0,00	0,00	0,00	0,00	0,00	0,00	0,00	0,00	0,00	0,00	0,00	0,00					
60 Anticipazioni finanziarie	0,00	0,00	0,00	0,00	0,00	0,00	0,00	0,00	0,00	0,00	0,00	0,00	0,00	0,00	0,00	0,00					
99 Servizi per conto terzi	0,00	0,00	0,00	0,00	0,00	0,00	0,00	0,00	0,00	0,00	0,00	0,00	0,00	0,00	0,00	0,00					
TOTALE COSTI/ONERI	93.688,54	1.677,50	9.621.628,20	8.143.557,55	0,00	0,00	661.960,03	6.444,52	486.835,74	287.125,79	0,00	0,00	0,00	0,00	343.894,32	19.646.812,19					

## PROSPETTO DEI COSTI PER MISSIONE

Allegato h) al Rendiconto - Costi per missione

Missioni	ONERI FINANZIARI		RETTE E VALORI ATTIVITÀ FINANZIARIA		COMPONENTI ED ONERI STRAORDINARI						IMPOSTE		TOTALE COSTI PER MISSIONE
	Oneri finanziari	Totale Oneri finanziari	Svalutazioni	Totale rettifiche di valore attività finanziarie	Oneri straordinari						Imposte	Totale Imposte	
					Sopravvenienze passive e insussistenze dell'attivo	Minusvalenze patrimoniali	Trasferimenti in conto capitale	Altri oneri straordinari	Totale oneri straordinari				
01 Servizi istituzionali, generali e di gestione	479,46	479,46	0,00	0,00	15.314,19	0,00	0,00	0,00	15.314,19	0,00	0,00	19.662,605,84	
02 Giustizia	0,00	0,00	0,00	0,00	0,00	0,00	0,00	0,00	0,00	0,00	0,00	0,00	
03 Ordine pubblico e sicurezza	0,00	0,00	0,00	0,00	0,00	0,00	0,00	0,00	0,00	0,00	0,00	0,00	
04 Istruzione e diritto allo studio	0,00	0,00	0,00	0,00	0,00	0,00	0,00	0,00	0,00	0,00	0,00	0,00	
05 Tutela e valorizzazione dei beni e attività culturali	0,00	0,00	0,00	0,00	0,00	0,00	0,00	0,00	0,00	0,00	0,00	0,00	
06 Politiche giovanili, sport e tempo libero	0,00	0,00	0,00	0,00	0,00	0,00	0,00	0,00	0,00	0,00	0,00	0,00	
07 Turismo	0,00	0,00	0,00	0,00	0,00	0,00	0,00	0,00	0,00	0,00	0,00	0,00	
08 Assetto del territorio ed edilizia abitativa	0,00	0,00	0,00	0,00	0,00	0,00	0,00	0,00	0,00	0,00	0,00	0,00	
09 Sviluppo sostenibile e tutela del territorio e dell'ambiente	0,00	0,00	0,00	0,00	0,00	0,00	0,00	0,00	0,00	0,00	0,00	0,00	
10 Trasporti e diritto alla mobilità	0,00	0,00	0,00	0,00	0,00	0,00	0,00	0,00	0,00	0,00	0,00	0,00	
11 Soccorso Civile	0,00	0,00	0,00	0,00	0,00	0,00	0,00	0,00	0,00	0,00	0,00	0,00	
12 Diritti sociali, politiche sociali e famiglia	0,00	0,00	0,00	0,00	0,00	0,00	0,00	0,00	0,00	0,00	0,00	0,00	
13 Tutela della salute	0,00	0,00	0,00	0,00	0,00	0,00	0,00	0,00	0,00	0,00	0,00	0,00	
14 Sviluppo economico e competitività	0,00	0,00	0,00	0,00	0,00	0,00	0,00	0,00	0,00	0,00	0,00	0,00	
15 Politiche per il lavoro e la formazione professionale	0,00	0,00	0,00	0,00	0,00	0,00	0,00	0,00	0,00	0,00	0,00	0,00	
16 Agricoltura, politiche agroalimentari e pesca	0,00	0,00	0,00	0,00	0,00	0,00	0,00	0,00	0,00	0,00	0,00	0,00	
17 Energia e diversificazione delle fonti energetiche	0,00	0,00	0,00	0,00	0,00	0,00	0,00	0,00	0,00	0,00	0,00	0,00	
18 Relazioni con le altre autonomie territoriali e locali	0,00	0,00	0,00	0,00	0,00	0,00	0,00	0,00	0,00	0,00	0,00	0,00	
19 Relazioni internazionali	0,00	0,00	0,00	0,00	0,00	0,00	0,00	0,00	0,00	0,00	0,00	0,00	
20 Fondi e accantonamenti	0,00	0,00	0,00	0,00	0,00	0,00	0,00	0,00	0,00	0,00	0,00	0,00	
50 Debito pubblico	0,00	0,00	0,00	0,00	0,00	0,00	0,00	0,00	0,00	0,00	0,00	0,00	
60 Anticipazioni finanziarie	0,00	0,00	0,00	0,00	0,00	0,00	0,00	0,00	0,00	0,00	0,00	0,00	
99 Servizi per conto terzi	0,00	0,00	0,00	0,00	0,00	0,00	0,00	0,00	0,00	0,00	0,00	0,00	
<b>TOTALE COSTI/ONERI</b>	<b>479,46</b>	<b>479,46</b>	<b>0,00</b>	<b>0,00</b>	<b>15.314,19</b>	<b>0,00</b>	<b>0,00</b>	<b>0,00</b>	<b>15.314,19</b>	<b>0,00</b>	<b>0,00</b>	<b>19.662,605,84</b>	



Allegato parte integrante - 29

Allegato D.L. 66/2014



## RENDICONTO DELL'ASSEMBLEA LEGISLATIVA DELLA REGIONE EMILIA-ROMAGNA ANNO 2022

Allegato ai sensi del D. L. 66/2014 (art. 41)

### **Attestazione dei tempi di pagamento** **Indicatore annuale di tempestività dei pagamenti**



r\_emiro.Assemblea Legislativa - Prot. 24/05/2023.0013048.1



Allegato parte integrante - 30



Prospetto relativo all'art. 41, comma 1, "Attestazione dei tempi di pagamento"  
D.L. 24 aprile 2014, n. 66, convertito con modificazioni dalla Legge 23 giugno 2014, n. 89

Si attesta che:

Anno 2022	Importo dei pagamenti relativi a transazioni commerciali effettuati dopo la scadenza dei termini previsti dal D. Lgs n. 231/2002: euro 429.171,34
-----------	--

### Indicatore annuale di tempestività dei pagamenti 2022

Publicato sul sito istituzionale dell'Assemblea al seguente indirizzo:

<http://trasparenza.regione.emilia-romagna.it/pagamenti-dellamministrazione/alpagamenti-amministrazione/indicatore-annuale-pagamenti-2022>

INDICATORE ANNUALE DI TEMPESTIVITA' DEI PAGAMENTI ANNO 2022	- 13,86 GIORNI
---	----------------

L'indicatore annuale di tempestività dei pagamenti, come indicato dal D.P.C.M. 22 settembre 2014, è stato ottenuto attraverso un processo di tracciabilità della spesa ed è calcolato come "la somma, per ciascuna fattura emessa a titolo corrispettivo di una transazione commerciale, dei giorni effettivi intercorrenti tra la data di scadenza della fattura o richiesta equivalente di pagamento e la data di pagamento ai fornitori moltiplicata per l'importo dovuto, rapportata alla somma degli importi pagati nel periodo di riferimento" (art. 9, comma 3).

### Misure adottate per consentire la tempestiva effettuazione dei pagamenti

Circolare Applicativa D. Lgs. n. 231/2002 come modificato dal D. Lgs n. 192/2012

NP.2014.1194 del 24 luglio 2014

Lotta contro i ritardi di pagamento nelle transazioni commerciali-Disposizioni normative operative e introduzione del registro delle fatture

La Responsabile del Servizio  
Funzionamento e Gestione

Lea Maresca

La Rappresentante Legale  
Presidente dell'Assemblea Legislativa della  
Regione Emilia-Romagna

Emma Petitti

r\_emiro.Assemblea Legislativa - Prot. 24/05/2023.0013048.1

Allegato parte integrante - 31

**TABELLA A - ESERCIZIO 2022**  
**ELENCO VARIAZIONI APPORTATE AL BILANCIO DI PREVISIONE - PARTE ENTRATA**

NUMERO ATTO	LEGGE	CAP.	COD. VAR.	STANZIAMENTI INIZIALI		VARIAZIONI IN AUMENTO		VARIAZIONI IN DIMINUIZIONE		STANZIAMENTI DEFINITIVI	
				COMPETENZA	CASSA	COMPETENZA	CASSA	COMPETENZA	CASSA	COMPETENZA	CASSA
2022 21		E00005	61	0,00	0,00	832.205,16				832.205,16	0,00
		E00007	61	0,00	0,00		524.660,50			524.660,50	0,00
		E20101	61	5.000,00	5.035,00				8,39	5.000,00	5.026,61
		E20104	61	95.000,00	111.300,63			84,00		95.000,00	111.384,63
		E21007	61	20.000,00	20.000,00			47.067,56		20.000,00	67.067,56
2022 36		E00001	10	0,00	9.082.850,57				427.201,82	0,00	8.655.648,75
		E00003	10	2.337.022,78	0,00	3.076.519,65				5.413.542,43	0,00
		E20113	10	25.000,00	25.000,00	5.000,00	5.000,00			30.000,00	30.000,00
		E20134	10	0,00	0,00	5.002,23	5.002,23			5.002,23	5.002,23
2022 704		E20101	17	5.000,00	5.035,00	1.200,00	1.200,00			6.200,00	6.235,00
		E20102	17	2.000,00	5.144,84					1.200,00	800,00
2022 796		E21002	30	80.000,00	80.671,39					15.000,00	65.671,39
		E21007	30	20.000,00	20.000,00	15.000,00	15.000,00			35.000,00	35.000,00
					<b>TOTALE</b>	<b>4.459.587,54</b>	<b>73.353,79</b>	<b>16.200,00</b>	<b>443.410,21</b>		

Allegato parte integrante - 32

**TABELLA A - ESERCIZIO 2022**  
**RIEPILOGO DELLE VARIAZIONI APPORTATE AL BILANCIO DI PREVISIONE - PARTE ENTRATA**

TIPO	DESCRIZIONE	COMPETENZA	CASSA
VARIAZIONI IN AUMENTO	DALLE LEGGI DI VARIAZIONI DI BILANCIO	3.086.521,88	10.002,23
	DALLE LEGGI SOSTANZIALI	0,00	0,00
	DALLE DELIBERAZIONI	1.373.065,66	63.351,56
	TOTALE VARIAZIONI IN AUMENTO	4.459.587,54	73.353,79
VARIAZIONI IN DIMINUZIONE	DALLE LEGGI DI	0,00	427.201,82
	VARIAZIONI DI	0,00	0,00
	BILANCIO	16.200,00	16.208,39
	TOTALE VARIAZIONI IN DIMINUZIONE	16.200,00	443.410,21
	VARIAZIONI NETTE DELLE ENTRATE ESERCIZIO 2022	4.443.387,54	-370.056,42

r\_emiro.Assemblea Legislativa - Prot. 24/05/2023.0013048.1

TABELLA B - ESERCIZIO 2022  
ELENCO VARIAZIONI APPORTATE AL BILANCIO DI PREVISIONE - PARTE SPESA

NUMERO ATTO	LEGGE	CAP.	COD. VAR.	SPANZIAMENTI INIZIALI		VARIAZIONI IN AUMENTO		VARIAZIONI IN DIMINUIZIONE		SPANZIAMENTI DEFINITIVI	
				COMPETENZA	CASSA	COMPETENZA	CASSA	COMPETENZA	CASSA	COMPETENZA	CASSA
2022 12											
			U10207	27	0,00	0,00	19.850,98	19.850,98			19.850,98
			U19909	27	1.314.161,82	1.314.161,82		19.850,98	19.850,98	1.294.310,84	1.294.310,84
2022 18											
			U10612	29	44.500,00	44.500,00	1.500,00	1.500,00			46.000,00
			U10616	29	117.000,00	127.000,00	3.500,00	3.500,00			130.500,00
			U10619	29	8.000,00	8.000,00		8.000,00	8.000,00	0,00	0,00
			U10620	29	105.000,00	105.000,00	3.000,00	3.000,00			108.000,00
2022 21											
			U10104	61	30.000,00	60.000,00		30.000,00	30.000,00	30.000,00	30.000,00
			U10201	61	3.000.000,00	3.009.466,67		9.466,67	3.000.000,00	3.000.000,00	3.000.000,00
			U10202	61	345.200,00	345.435,00		235,00	345.200,00	345.200,00	345.200,00
			U10203	61	1.923.000,00	2.217.939,12		145.165,57	1.923.000,00	2.072.773,59	2.072.773,59
			U10204	61	20.000,00	20.000,00		4.647,56	20.000,00	24.647,56	24.647,56
			U10206	61	4.510.000,00	4.510.000,00		866,30	4.510.000,00	4.510.866,30	4.510.866,30
			U10208	61	45.000,00	48.899,84		1.400,00	45.000,00	45.299,84	45.299,84
			U10214	61	94.000,00	96.959,36		0,01	94.000,00	96.959,35	96.959,35
			U10222	61	387.000,00	440.350,00		22.200,00	387.000,00	418.150,00	418.150,00
			U10301	61	40.000,00	45.680,00		2.560,00	40.000,00	43.120,00	43.120,00
			U10302	61	8.000,00	8.000,00		297,00	8.000,00	8.297,00	8.297,00
			U10306	61	25.000,00	41.431,80		14.276,26	25.000,00	27.155,54	27.155,54

**TABELLA B - ESERCIZIO 2022**  
**ELENCO VARIAZIONI APPORTATE AL BILANCIO DI PREVISIONE - PARTE SPESA**

NUMERO ATTO	LEGGE	CAP.	COD. VAR.	SPANZIAMENTI INIZIALI		VARIAZIONI IN AUMENTO		VARIAZIONI IN DIMINUIZIONE		SPANZIAMENTI DEFINITIVI	
				COMPETENZA	CASSA	COMPETENZA	CASSA	COMPETENZA	CASSA	COMPETENZA	CASSA
U10307	61			30.000,00	32.873,72			2.696,40		30.000,00	30.177,32
U10308	61			30.000,00	32.973,20			2.973,20		30.000,00	30.000,00
U10310	61			93.000,00	130.452,00			557,42		93.000,00	131.009,42
U10401	61			72.000,00	82.385,84			5.643,32		72.000,00	76.742,52
U10403	61			15.000,00	15.000,00			2.500,00		15.000,00	17.500,00
U10405	61			65.000,00	94.525,00			6.950,00		65.000,00	87.575,00
U10406	61			69.250,00	101.096,45			3.526,29		69.250,00	97.570,16
U10407	61			156.800,40	293.940,74			18.586,51		175.386,91	237.759,65
U10411	61			15.040,38	30.040,38			1.080,02		15.040,38	28.960,36
U10501	61			140.000,00	163.579,22			1.713,44		140.000,00	161.865,78
U10502	61			200.000,00	241.691,25			1.409,60		201.409,60	248.192,10
U10508	61			25.000,00	28.688,75			41,23		25.000,00	28.729,98
U10604	61			63.000,00	63.000,00			911,20		63.000,00	63.911,20
U10608	61			10.000,00	13.535,16			455,75		10.455,75	10.810,95
U10609	61			48.000,00	63.919,55			2.778,08		50.778,08	53.193,53
U10617	61			137.000,00	182.954,21			3.741,33		140.741,33	177.041,81
U10618	61			55.000,00	63.583,26			685,28		55.685,28	55.784,96

**TABELLA B - ESERCIZIO 2022**  
**ELENCO VARIAZIONI APPORTATE AL BILANCIO DI PREVISIONE - PARTE SPESA**

NUMERO ATTO	LEGGE	CAP.	COD. VAR.	SPANZIAMENTI INIZIALI		VARIAZIONI IN AUMENTO		VARIAZIONI IN DIMINUIZIONE		SPANZIAMENTI DEFINITIVI	
				COMPETENZA	CASSA	COMPETENZA	CASSA	COMPETENZA	CASSA	COMPETENZA	CASSA
U10622	61		61	60.000,00	129.735,20		30.070,56			90.070,56	129.735,20
U10623	61		61	63.000,00	112.248,02				14.053,60	63.000,00	98.194,42
U10624	61		61	224.332,00	596.375,00		191.397,00		122.408,00	415.729,00	473.967,00
U10625	61		61	10.000,00	33.222,00		5.583,00		17.639,00	15.583,00	15.583,00
U10626	61		61	227.000,00	426.534,95		67.733,00		37.977,00	294.733,00	388.557,95
U10640	61		61	11.000,00	12.500,00				1.500,00	11.000,00	11.000,00
U10641	61		61	103.000,00	117.000,00				14.000,00	103.000,00	103.000,00
U10643	61		61	0,00	0,00			30.000,00		0,00	30.000,00
U10650	61		61	120.523,64	212.291,53		9.746,00		11.014,69	130.269,64	201.276,84
U10651	61		61	45.028,00	54.014,00		1.996,00			47.024,00	54.014,00
U10652	61		61	59.658,60	97.012,20		9.170,50		17.775,60	68.829,10	79.236,60
U10654	61		61	243.292,38	327.249,32		12.798,00		13.276,34	256.090,38	340.525,68
U10704	61		61	88.800,00	88.800,00		5.400,00		40.539,00	94.200,00	129.339,00
U10708	61		61	3.000,00	5.200,00				1.100,00	3.000,00	4.100,00
U10710	61		61	15.000,00	25.000,00				3.481,81	15.000,00	28.481,81
U10715	61		61	25.000,00	25.000,00		5.778,92		18.514,35	30.778,92	43.514,35
U10716	61		61	13.000,00	13.000,00				4.320,00	13.000,00	17.320,00
U10717	61		61	48.000,00	48.000,00				5.620,34	48.000,00	53.620,34

**TABELLA B - ESERCIZIO 2022**  
**ELENCO VARIAZIONI APPORTATE AL BILANCIO DI PREVISIONE - PARTE SPESA**

NUMERO ATTO	LEGGE	CAP.	COD. VAR.	SPANZIAMENTI INIZIALI		VARIAZIONI IN AUMENTO		VARIAZIONI IN DIMINUIZIONE		SPANZIAMENTI DEFINITIVI	
				COMPETENZA	CASSA	COMPETENZA	CASSA	COMPETENZA	CASSA	COMPETENZA	CASSA
U10801	61			3.000,00	3.000,00		1.510,00			3.000,00	4.510,00
U10805	61			191.000,00	319.751,35			33.668,08		191.000,00	286.083,27
U10806	61			20.500,00	30.969,50			8.784,85		20.500,00	22.184,65
U10807	61			49.363,00	50.615,72	2.754,64	9.881,22			52.117,64	60.496,94
U10808	61			362.000,00	392.000,00		59.378,82			362.000,00	451.378,82
U10809	61			165.000,00	190.000,00	57.114,04	90.875,62			222.114,04	280.875,62
U10810	61			18.000,00	24.600,00		3.803,39			18.000,00	28.403,39
U10813	61			426.000,00	461.353,54		23.292,12			426.000,00	484.645,66
U10841	61			546.000,00	749.575,10	13.840,68	141.763,10			559.840,68	891.338,20
U10842	61			1.000,00	1.000,00		10,50			1.000,00	1.010,50
U10843	61			14.000,00	15.500,00		348,30			14.000,00	15.848,30
U10844	61			160.000,00	242.512,09	25.022,00		16.602,58		185.022,00	225.909,51
U10845	61			5.000,00	5.000,00		13,80			5.000,00	5.013,80
U10846	61			97.000,00	118.824,53		2.330,25			97.000,00	121.154,78
U10847	61			0,00	150.000,00	150.000,00				150.000,00	150.000,00
U10860	61			10.000,00	10.000,00		29,21			10.000,00	10.029,21
U10862	61			4.000,00	4.000,00		6,92			4.000,00	4.006,92

**TABELLA B - ESERCIZIO 2022**  
**ELENCO VARIAZIONI APPORTATE AL BILANCIO DI PREVISIONE - PARTE SPESA**

NUMERO ATTO	LEGGE	CAP.	COD. VAR.	SPANZIAMENTI INIZIALI		VARIAZIONI IN AUMENTO		VARIAZIONI IN DIMINUIZIONE		SPANZIAMENTI DEFINITIVI	
				COMPETENZA	CASSA	COMPETENZA	CASSA	COMPETENZA	CASSA	COMPETENZA	CASSA
U10870	61		61	675.000,00	1.158.357,33	41.799,30		151.624,31		716.799,30	1.006.733,00
U10871	61		61	90.000,00	99.400,48			3.791,58		90.000,00	95.608,90
U11301	61		61	82.000,00	97.261,93		9.218,80			82.000,00	106.480,73
U11302	61		61	90.000,00	137.261,14	30.914,80		0,39		120.914,80	137.260,75
U11305	61		61	4.300,00	4.500,00			200,00		4.300,00	4.300,00
U11316	61		61	18.000,00	37.480,00		1.268,06			18.000,00	38.748,06
U11401	61		61	73.290,27	83.481,27			1.133,15		73.290,27	82.348,12
U11405	61		61	18.000,00	18.000,00	7.865,00		9.065,00		25.865,00	27.065,00
U11410	61		61	90.000,00	222.290,63	76.621,17		55.669,46		166.621,17	166.621,17
U11412	61		61	30.000,00	31.708,90			1.708,90		30.000,00	30.000,00
U11414	61		61	63.500,00	205.518,50	58.944,00		35.617,50		122.444,00	169.901,00
U11420	61		61	60.000,00	147.936,00			60.000,00		60.000,00	87.936,00
U11901	61		61	115.000,00	143.497,33		4.000,00			115.000,00	147.497,33
U20101	61		61	18.400,00	38.700,00		91,09			18.400,00	38.791,09
U20102	61		61	25.000,00	38.000,00	13.239,44		2.686,76		38.239,44	40.686,76
U20103	61		61	20.000,00	338.637,60	281.462,40		4.486,58		301.462,40	343.124,18
U20111	61		61	20.000,00	37.093,00	155.563,42		138.470,42		175.563,42	175.563,42
U20112	61		61	406.000,00	625.522,49	74.395,24		22.879,57		480.395,24	602.642,92





**TABELLA B - ESERCIZIO 2022**  
**ELENCO VARIAZIONI APPORTATE AL BILANCIO DI PREVISIONE - PARTE SPESA**

NUMERO ATTO	LEGGE	CAP.	COD. VAR.	SPANZIAMENTI INIZIALI		VARIAZIONI IN AUMENTO		VARIAZIONI IN DIMINUIZIONE		SPANZIAMENTI DEFINITIVI	
				COMPETENZA	CASSA	COMPETENZA	CASSA	COMPETENZA	CASSA	COMPETENZA	CASSA
U10626	10		10	227.000,00	426.534,95	37.000,00	37.000,00			254.000,00	463.534,95
U10641	10		10	103.000,00	117.000,00	40.566,74	40.566,74			143.566,74	157.566,74
U10642	10		10	500,00	500,00	5.000,00	5.000,00			5.500,00	5.500,00
U10644	10		10	3.000,00	3.000,00	3.000,00	3.000,00			6.000,00	6.000,00
U10654	10		10	243.292,38	327.249,32	100.000,00	100.000,00			343.292,38	427.249,32
U10704	10		10	88.800,00	88.800,00	20.000,00	20.000,00			108.800,00	108.800,00
U10707	10		10	10.000,00	10.000,00	10.000,00	10.000,00			0,00	0,00
U10841	10		10	546.000,00	749.575,10	10.000,00	10.000,00			556.000,00	759.575,10
U10862	10		10	4.000,00	4.000,00	2.000,00	2.000,00			6.000,00	6.000,00
U10870	10		10	675.000,00	1.158.357,33	50.000,00	50.000,00			725.000,00	1.208.357,33
U11301	10		10	82.000,00	97.261,93	36.000,00	36.000,00			118.000,00	133.261,93
U11318	10		10	20.000,00	20.000,00	5.002,23	5.002,23			25.002,23	25.002,23
U11401	10		10	73.290,27	83.481,27	1.333,15	1.333,15			74.623,42	84.814,42
U19900	10		10	25.000,00	25.000,00	5.000,00	5.000,00			30.000,00	30.000,00
U19901	10		10	100.000,00	100.000,00	250.000,00	250.000,00			350.000,00	350.000,00
U19904	10		10	0,00	0,00	2.094.000,00	2.094.000,00			2.094.000,00	2.094.000,00
U19906	10		10	10.000,00	10.000,00	30.000,00	30.000,00			40.000,00	40.000,00
U19920	10		10	0,00	0,00	281.273,00	281.273,00			281.273,00	281.273,00

**TABELLA B - ESERCIZIO 2022**  
**ELENCO VARIAZIONI APPORTATE AL BILANCIO DI PREVISIONE - PARTE SPESA**

NUMERO ATTO	LEGGE	CAP.	COD. VAR.	SPANZIAMENTI INIZIALI		VARIAZIONI IN AUMENTO		VARIAZIONI IN DIMINUIZIONE		SPANZIAMENTI DEFINITIVI	
				COMPETENZA	CASSA	COMPETENZA	CASSA	COMPETENZA	CASSA	COMPETENZA	CASSA
2022 253		U10405	28	65.000,00	94.525,00			250,00	250,00	64.750,00	94.275,00
		U10619	28	8.000,00	8.000,00	250,00	250,00			8.250,00	8.250,00
2022 296		U11901	14	115.000,00	143.497,33	56.000,00	56.000,00			171.000,00	199.497,33
		U19901	14	100.000,00	100.000,00	56.000,00	56.000,00			44.000,00	44.000,00
2022 414		U10622	28	60.000,00	129.735,20	1.000,00	1.000,00			61.000,00	130.735,20
		U10623	28	63.000,00	112.248,02	1.000,00	1.000,00			62.000,00	111.248,02
2022 604		U10841	14	546.000,00	749.575,10	65.000,00	65.000,00			611.000,00	814.575,10
		U19901	14	100.000,00	100.000,00	65.000,00	65.000,00			35.000,00	35.000,00
2022 626		U20111	28	20.000,00	37.093,00	22.000,00	22.000,00			42.000,00	59.093,00
		U20112	28	406.000,00	625.522,49	22.000,00	22.000,00			384.000,00	603.522,49
2022 771		U10624	28	224.332,00	596.375,00	2.000,00	2.000,00			226.332,00	598.375,00
		U10626	28	227.000,00	426.534,95	2.000,00	2.000,00			225.000,00	424.534,95
2022 796		U10860	28	10.000,00	10.000,00	3.000,00	3.000,00			7.000,00	7.000,00

TABELLA B - ESERCIZIO 2022  
ELENCO VARIAZIONI APPORTATE AL BILANCIO DI PREVISIONE - PARTE SPESA

NUMERO ATTO	LEGGE	CAP.	COD. VAR.	SPANZIAMENTI INIZIALI		VARIAZIONI IN AUMENTO		VARIAZIONI IN DIMINUIZIONE		SPANZIAMENTI DEFINITIVI	
				COMPETENZA	CASSA	COMPETENZA	CASSA	COMPETENZA	CASSA	COMPETENZA	CASSA
U10862	28			4.000,00	4.000,00	3.000,00	3.000,00			7.000,00	7.000,00
U21002	30			80.000,00	80.000,00			15.000,00	15.000,00	65.000,00	65.000,00
U21007	30			20.000,00	20.000,00	15.000,00	15.000,00			35.000,00	35.000,00
2022 844											
U10841	14			546.000,00	749.575,10	100.000,00	100.000,00			646.000,00	849.575,10
U19901	14			100.000,00	100.000,00			100.000,00	100.000,00	0,00	0,00
2022 894											
U10624	28			224.332,00	596.375,00			75.000,00	75.000,00	149.332,00	521.375,00
U10625	28			10.000,00	33.222,00			10.000,00	10.000,00	0,00	23.222,00
U10626	28			227.000,00	426.534,95			177.000,00	177.000,00	50.000,00	249.534,95
U11410	28			90.000,00	222.290,63	235.740,00	235.740,00			325.740,00	458.030,63
U11412	28			30.000,00	31.708,90			22.500,00	22.500,00	7.500,00	9.208,90
U11414	28			63.500,00	205.518,50	48.760,00	48.760,00			112.260,00	254.278,50
<b>TOTALE</b>				<b>5.080.988,52</b>	<b>4.407.895,94</b>	<b>637.600,98</b>	<b>1.602.550,09</b>				

Allegato parte integrante - 34

**TABELLA B - ESERCIZIO 2022**  
**RIEPILOGO DELLE VARIAZIONI APPORTATE AL BILANCIO DI PREVISIONE - PARTE SPESA**

TIPO	DESCRIZIONE	COMPETENZA	CASSA
VARIAZIONI IN AUMENTO	DALLE LEGGI DI VARIAZIONI DI BILANCIO	3.147.521,88	3.147.521,88
	DALLE LEGGI SOSTANZIALI	0,00	0,00
	DALLE DELIBERAZIONI	1.933.466,64	1.260.374,06
	TOTALE VARIAZIONI IN AUMENTO	5.080.988,52	4.407.895,94
VARIAZIONI IN DIMINUZIONE	DALLE LEGGI DI	61.000,00	61.000,00
	VARIAZIONI DI	0,00	0,00
	BILANCIO	576.600,98	1.541.550,09
	TOTALE VARIAZIONI IN DIMINUZIONE	637.600,98	1.602.550,09
	VARIAZIONI NETTE DELLE SPESE ESERCIZIO 2022	4.443.387,54	2.805.345,85

r\_emiro.Assemblea Legislativa - Prot. 24/05/2023.0013048.1

**ELENCO ANALITICO DEI CAPITOLI DI SPESA FINANZIATI DA RISORSE VINCOLATE RAPPRESENTATE NEL PROSPETTO DEL RISULTATO DI AMMINISTRAZIONE (\*)**

Cap. di entrata	Descr.	Capitolo di spesa corrente	Descr.	Risorse vinc. nel risultato di amministrazione al 1/1/2022	Risorse vincolate applicate al bilancio dell'esercizio 2022	Entrate vincolate accertate nell'esercizio 2022	Impegni eserc. 2022 finanziati da entrate vincolate accertate nell'esercizio o da quote vincolate del risultato di amministrazione	Cancellazione di residui passivi finanziati da risorse vincolate (c) (gestione dei residui)	Fondo plur. vinc. al 31/12/2022 finanziato da entrate vincolate accertate nell'esercizio o da quote vincolate del risultato di amministrazione	Cancellazione di residui attivi vincolati o eliminazione del vincolo su quote del risultato di amministrazione (+) e passivi finanziati da risorse vincolate (c) (gestione dei residui)	Cancellazione nell'esercizio 2022 di impegni finanziati dal fondo pluriennale vincolabile dopo l'approvazione del rendiconto dell'esercizio 2021 non rimpagati nell'esercizio 2022	Risorse vincolate nel bilancio al 31/12/2021	Risorse vincolate nel risultato di amministrazione al 31/12/2021
				(a)	(b)	(c)	(d)	(e)	(f)	(g)	(h)	(i)=(a)+(c)-(d)+(e)+(g)	(j)=(a)+(c)-(d)+(e)+(g)+(h)
<b>Vincoli derivanti dalla legge</b>													
<b>Totale vincoli derivanti dalla legge (V1)</b>				<b>0,00</b>	<b>0,00</b>	<b>0,00</b>	<b>0,00</b>	<b>0,00</b>	<b>0,00</b>	<b>0,00</b>	<b>0,00</b>	<b>0,00</b>	<b>0,00</b>
<b>Vincoli derivanti da Trasferimenti</b>													
<b>Totale vincoli derivanti da Trasferimenti (V2)</b>				<b>205.707,93</b>	<b>205.707,93</b>	<b>220.240,38</b>	<b>268.094,64</b>	<b>0,00</b>	<b>-2.738,45</b>	<b>6.447,68</b>	<b>164.301,35</b>	<b>167.039,80</b>	
E20107	TRASFERIMENTI DALL' UNIONE EUROPEA			43.923,42	43.923,42	38.000,00						81.923,42	81.923,42
		U0611	TRASF. AD AMM.LOCALI PER ATT. IN CAMPO EU-FONDI UE										
		U1305	ALTRI SERVIZI CENTRO EUROPE-FONDI UE				102,48					102,48	102,48
		U11401	TRASF.A SIST.NI SOC.LI PRIV.-CENTRO EUROPE-FONDI UE				34.121,00					34.121,00	34.121,00
E20108	TRASFERIMENTI DA AGCOM PER FUNZIONI DELEGATE AL CO.RE.COM.			161.784,51	161.784,51	182.240,38						344.024,89	344.024,89
		U0406	TRASFERIMENTI AD ENTI LOCALI PER FUNZIONI DELEGATE				30.500,00	2.348,34				30.500,00	28.151,66
		U0407	SPSE PER L'ESERCIZIO DI FUNZIONI DELEGATE AL CO.RE.COM.				138.723,23	390,11				132.275,55	131.885,44
		U0410	ACQUISTO DI BENI PER FUNZIONI DELEGATE AL CO.RE.COM.				461,16					461,16	461,16
		U0411	TRASF.TI AD ASSOCIAZE ISTITUZIONALI				15.000,00					15.000,00	15.000,00
		U0414	TRASFERIMENTI ALLA GIUNTA REGIONALE FONDI ASCOM				49.186,77					49.186,77	49.186,77

Cap. di entrata	Descr.	Capitolo di spesa corretto	Descr.	Risorse vinc. nel risultato di amministrazione al 1/1/2022	Risorse vincolate applicate al bilancio dell'esercizio 2022	Entrate vincolate accertate nell'esercizio 2022	Impegni eserc. 2022 finanziati da entrate vincolate accertate nell'esercizio o da quote vincolate del risultato di amministrazione	Fondo plur. vinc. al 31/1/2022 finanziato da entrate vincolate accertate nell'esercizio o da quote vincolate del risultato di amministrazione	Cancellazione di residui attivi vincolati o eliminazione del vincolo su quote del risultato di amministrazione (+) e cancellazione di residui passivi finanziati da risorse vincolate (-) (gestione dei residui)	Cancellazione nell'esercizio 2022 di impegni finanziati dal fondo pluriennale vincolato dopo l'approvazione del rendiconto dell'esercizio 2021 non rimpiegati nell'esercizio 2022	Risorse vincolate nel bilancio al 31/1/2021	Risorse vincolate nel risultato di amministrazione al 31/12/2021
				(a)	(b)	(c)	(d)	(e)	(f)	(g)	(h)=(b)+(c)+(d)-(e)+(g)	(h)=(a)+(c)-(f)+(e)-(g)
Vincoli derivanti da finanziamenti												
Totale vincoli derivanti da finanziamenti (1/3)												
				0,00		0,00	0,00	0,00	0,00	0,00	0,00	0,00
Vincoli formalmente attribuiti dall'ente												
	TRASFERIMENTI DA REGIONE PER FUNZIONI DELLA CONSULENZA DEGLI EMILIANO ROMAGNOLI NEL MONDO			387.069,36	387.069,36	408.000,00	-	-	-	-	795.069,36	795.069,36
		UJ0640	SPSE PER I COMPONENTI LA CONSULTA ED IL COMITATO				5.020,05	-	-	-	5.020,05	5.020,05
		UJ0641	SPSE PER IL FUNZIONAMENTO DELLA CONSULTA E CONIF.				66.328,01	-	-	-	66.328,01	66.328,01
		UJ0642	SPSE PER BENI DI CONSUMO A FAV. EMILIANO-ROM.				4.837,30	-	-	-	4.837,30	4.837,30
		UJ0643	SPSE PREST. SPECIALISTICHE A FAV. EMILIANO-ROMAG.				-	-	-	-	-	-
		UJ0644	SPSE RAPPRESENTANZA ED ALTRI SERVIZI EM-ROM. ESTE				1.000,00	-	-	-	1.000,00	1.000,00
		UJ0645	SPSE INTERVENTI A FAV.EMILIANO-ROMAGNOLI				-	-	-	-	-	-
		UJ0650	TRASFER. AD ASSOC.NI INIZIA FAV. EM. ROM. L'ESTERO				67.820,84	37.583,40	15.442,28	-	105.404,24	89.962,06
		UJ0651	CONTR. ASSOC. ED IST. ESTERE U.E.				20.643,86	-	-	667,00	19.976,86	19.976,86
		UJ0652	CONTR. ASSOC. ED IST. ESTERE EXTRA U.E.				35.924,32	10.500,00	543,54	1.960,80	44.463,52	43.919,98
		UJ0654	CONTR. AD AMM. NI LOCALI PER ATT. A FAV.EMIL.-ROM.				101.543,72	135.197,39	31.584,16	150,57	236.590,54	205.006,38

Cap. di entrata	Descr.	Capitolo di spesa corretto	Descr.	Risorse vinc. nel risultato di amministrazione al 1/1/2022	Risorse vincolate applicate al bilancio dell'esercizio 2022	Entrate vincolate accertate nell'esercizio 2022	Impegni eserc. 2022 finanziati da entrate vincolate accertate nell'esercizio o da quote vincolate del risultato di amministrazione	Fondo plur. vinc. al 31/1/2022 finanziato da entrate vincolate accertate nell'esercizio o da quote vincolate del risultato di amministrazione	Cancellazione di residui attivi vincolati o eliminazione del vincolo su quote del risultato di amministrazione (+) e cancellazione di residui passivi finanziati da risorse vincolate (-) (gestione dei residui)	Cancellazione nell'esercizio 2022 di impegni finanziati dal fondo plurimale vincolo dopo l'approvazione del rendiconto dell'esercizio 2021 non rimpagati nell'esercizio 2022	Risorse vincolate nel bilancio al 31/1/2021	Risorse vincolate nel risultato di amministrazione al 31/12/2021
				(a)	(b)	(c)	(d)	(e)	(f)	(g)	(h)=(b)+(c)+(d)-(f)+(g)	(i)=(a)+(c)-(f)+(g)
			TRASF. A IST.SCOASTO PER INIZ. A FAV. EMIL- ROMAGNA				23.000,00	-	6.110,52		23.000,00	16.889,48
E20134	ENTRATE DA DECRETI SENTENZE IN MATERIA DI ATTIVITA' ANTIDISCRIMINATORIA PROMOSSA DALLA CONSIGLIERA DI PARITA'		ATTIVITA' DI PROMOZIONE E AZIONI IN MATERIA ANTIDISCRIMINATORIA PROMOSSE DALLA CONSIGLIERA DI PARITA'	20.000,00	20.000,00	5.002,23	-	-	6.110,52		25.002,23	25.002,23
<b>Totale vincoli formalmente attribuiti dall'ente (i/4)</b>				<b>407.069,36</b>	<b>407.069,36</b>	<b>413.002,23</b>	<b>326.118,10</b>	<b>183.280,79</b>	<b>-53.680,40</b>	<b>2.778,37</b>	<b>313.451,07</b>	<b>367.131,47</b>
<b>Altri vincoli</b>												
	RIMBORSI ED INTRONTI DIVERSI (QUOTA DE/IN/VANTE DA SCOLISTI CONSERVATIVI)	U19910	QUOTE DI ACCANTONAMENTO DA SEQUESTRI CONSERVATIVI	13.811,05	13.811,05	-	0,00	0,00	0,00		13.811,05	13.811,05
<b>Totale altri vincoli (i/5)</b>				<b>13.811,05</b>	<b>13.811,05</b>	<b>0,00</b>	<b>0,00</b>	<b>0,00</b>	<b>0,00</b>	<b>0,00</b>	<b>13.811,05</b>	<b>13.811,05</b>
<b>Totale risorse vincolate (i)=(1+2+3+4+5)</b>				<b>626.589,34</b>	<b>626.589,34</b>	<b>633.242,61</b>	<b>594.212,74</b>	<b>183.280,79</b>	<b>-56.418,85</b>	<b>9.226,05</b>	<b>491.653,47</b>	<b>547.989,32</b>
<b>Totale quote accantonate riguardanti le risorse vincolate da legge (m/1)</b>												
<b>Totale quote accantonate riguardanti le risorse vincolate da trasferimenti (m/2)</b>												
<b>Totale quote accantonate riguardanti le risorse vincolate da finanziamenti (m/3)</b>												
<b>Totale quote accantonate riguardanti le risorse vincolate dall'ente (m/4)</b>												
<b>Totale quote accantonate riguardanti le risorse vincolate da altro (m/5)</b>												
<b>Totale quote accantonate riguardanti le risorse vincolate (m)=(1+m/2+m/3+m/4+m/5)</b>												
<b>Totale risorse vincolate da legge al netto di quelle che sono state oggetto di accantonamenti (n/1)=(i-m/1)</b>												
<b>Totale risorse vincolate da trasferimenti al netto di quelle che sono state oggetto di accantonamenti (n/2)=(i-m/2)</b>												
<b>Totale risorse vincolate da finanziamenti al netto di quelle che sono state oggetto di accantonamenti (n/3)=(i-m/3)</b>												
<b>Totale risorse vincolate dall'ente al netto di quelle che sono state oggetto di accantonamenti (n/4)=(i-m/4)</b>												
<b>Totale risorse vincolate da altro al netto di quelle che sono state oggetto di accantonamenti (n/5)=(i-m/5)</b>												
<b>Totale risorse vincolate al netto di quelle che sono state oggetto di accantonamenti (n)=(1+n/2+n/3+n/4+n/5)</b>												
<b>Totale risorse vincolate da legge al netto di quelle che sono state oggetto di accantonamenti (n/1)=(i-m/1)</b>												
<b>Totale risorse vincolate da trasferimenti al netto di quelle che sono state oggetto di accantonamenti (n/2)=(i-m/2)</b>												
<b>Totale risorse vincolate da finanziamenti al netto di quelle che sono state oggetto di accantonamenti (n/3)=(i-m/3)</b>												
<b>Totale risorse vincolate dall'ente al netto di quelle che sono state oggetto di accantonamenti (n/4)=(i-m/4)</b>												
<b>Totale risorse vincolate da altro al netto di quelle che sono state oggetto di accantonamenti (n/5)=(i-m/5)</b>												
<b>Totale risorse vincolate al netto di quelle che sono state oggetto di accantonamenti (n)=(1+n/2+n/3+n/4+n/5)</b>												
<b>Totale risorse vincolate da legge al netto di quelle che sono state oggetto di accantonamenti (n/1)=(i-m/1)</b>												
<b>Totale risorse vincolate da trasferimenti al netto di quelle che sono state oggetto di accantonamenti (n/2)=(i-m/2)</b>												
<b>Totale risorse vincolate da finanziamenti al netto di quelle che sono state oggetto di accantonamenti (n/3)=(i-m/3)</b>												
<b>Totale risorse vincolate dall'ente al netto di quelle che sono state oggetto di accantonamenti (n/4)=(i-m/4)</b>												
<b>Totale risorse vincolate da altro al netto di quelle che sono state oggetto di accantonamenti (n/5)=(i-m/5)</b>												
<b>Totale risorse vincolate al netto di quelle che sono state oggetto di accantonamenti (n)=(1+n/2+n/3+n/4+n/5)</b>												

(\*) Le modalità di compilazione delle singole voci del prospetto sono descritte nel paragrafo 13.7.2 del principio applicato della programmazione



Allegato parte integrante - 36



# ALLEGATO

## RENDICONTO DI TESORERIA

### Conto del Tesoriere



r\_emiro.Assemblea Legislativa - Prot. 24/05/2023.0013048.1



20230203 T2PBXCF PROCEDURA TESORERIA 2000 PAGINA 1  
 UNICREDIT S.P.A. BOLOGNA RIZZOLI PROVINCIA DI BOLOGNA ESERCIZIO 2022  
 TESORERIA 03200 BOLOGNA RIZZOLI  
 ENTE 2 ASSEMBLEA LEGISLATIVA REGIONE EMILIA ROMAGNA R E N D I C O N T O D E L T E S O R I E R E

TITOLO, TIPOLOGIA	DENOMINAZIONE	RESIDUI ATTIVI AL 1/1/2022 (RS)	RISCOSSIONI IN C/RESIDUI (RR)
TITOLO 2	TRASFERIMENTI CORRENTI		
20101	TIPLOGIA 101: TRASFERIMENTI CORRENTI DA AMMINISTRAZIONI PUBBLICHE	RS 91.120,19 CP 17.831.124,38 CS 17.922.244,57	RR 91.120,19 RC 17.740.004,19 TR 17.831.124,38
20105	TIPLOGIA 105: TRASFERIMENTI CORRENTI DALL'UNIONE EUROPEA E DAL RESTO DEL MONDO	RS 8.799,90 CP 38.000,00 CS 46.799,90	RR 8.799,90 RC 26.600,00 TR 35.399,90
20000	TOTALE TITOLO 2	RS 99.920,09 CP 17.869.124,38 CS 17.969.044,47	RR 99.920,09 RC 17.766.604,19 TR 17.866.524,28
TITOLO 3	ENTRATE EXTRARIBUTARIE		
30300	TIPLOGIA 300: INTERESSI ATTIVI	RS 3.171,45 CP 7.000,00 CS 10.171,45	RR 320,29 RC 6.438,91 TR 6.759,20
30500	TIPLOGIA 500: RIMBORSI E ALTRE ENTRATE CORRENTI	RS 417.430,06 CP 295.002,23 CS 712.432,29	RR 27.121,57 RC 179.746,02 TR 206.867,59
30000	TOTALE TITOLO 3	RS 420.601,51 CP 302.002,23 CS 722.603,74	RR 27.441,86 RC 186.184,93 TR 213.626,79



20230203 T2TBXCF PROCEDURA TESORERIA 2000 PAGINA 3  
 UNICREDIT S.P.A. BOLOGNA RIZZOLI  
 TESORERIA 03200 BOLOGNA RIZZOLI PROVINCIA DI BOLOGNA ESERCIZIO 2022  
 ENTE 2 ASSEMBLEA LEGISLATIVA REGIONE EMILIA ROMAGNA R E N D I C O N T O D E L T E S O R I E R E

MISSIONE, PROGRAMMA, TITOLO		DENOMINAZIONE	RESIDUI PASSIVI AL 1/1/2022 (RS)	PAGAMENTI IN C/RESIDUI (PR)
MISSIONE, PROGRAMMA, TITOLO		DENOMINAZIONE	PREVISIONI DEFINITIVE DI COMPETENZA (CP)	PAGAMENTI IN C/COMPETENZA (PC)
MISSIONE, PROGRAMMA, TITOLO		DENOMINAZIONE	PREVISIONI DEFINITIVE DI CASSA (CS)	TOTALE PAGAMENTI (TP)
I	MISSIONE 01	SERVIZI ISTITUZIONALI, GENERALI E DI GESTIONE		
I	0101 PROGRAMMA 01	ORGANI ISTITUZIONALI		
I	TITOLO 1	SPESE CORRENTI	RS 1.132.240,21	PR 1.018.978,39
I			CP 17.259.139,71	PC 13.730.158,30
I			CS 18.391.379,92	TP 14.749.136,69
I	TOTALE PROGRAMMA 01	ORGANI ISTITUZIONALI	RS 1.132.240,21	PR 1.018.978,39
I			CP 17.259.139,71	PC 13.730.158,30
I			CS 18.391.379,92	TP 14.749.136,69
I	0103 PROGRAMMA 03	GESTIONE ECONOMICA, FINANZIARIA, PROGRAMMAZIONE, PROVVEDITORATO		
I	TITOLO 1	SPESE CORRENTI	RS 745.326,18	PR 428.205,05
I			CP 3.183.929,03	PC 2.062.861,28
I			CS 3.929.255,21	TP 2.491.066,33
I	TITOLO 2	SPESE IN CONTO CAPITALE	RS 64.582,54	PR 64.582,54
I			CP 409.101,84	PC 127.433,21
I			CS 473.684,38	TP 192.015,75
I	TOTALE PROGRAMMA 03	GESTIONE ECONOMICA, FINANZIARIA, PROGRAMMAZIONE, PROVVEDITORATO	RS 809.908,72	PR 492.787,59
I			CP 3.593.030,87	PC 2.190.294,49
I			CS 4.402.939,59	TP 2.683.082,08

R E N D I C O N T O D E L T E S O R I E R E

		RESIDUI PASSIVI		PAGAMENTI IN	
		AL 1/1/2022 (RS)		C/RESIDUI (PR)	
		PREVISIONI DEFINITIVE DI		PAGAMENTI IN	
		COMPETENZA (CP)		C/COMPETENZA (PC)	
		PREVISIONI DEFINITIVE DI		TOTALE PAGAMENTI (TP)	
		CASSA (CS)			
I	0108 PROGRAMMA 08	STATISTICA E SISTEMI INFORMATIVI			
I		RS	295.542,62	PR	274.395,75
I		CP	861.799,30	PC	331.847,33
I		CS	1.157.341,92	TP	606.243,08
I	TITOLO 1				
I		RS	122.247,68	PR	122.125,88
I		CP	696.469,93	PC	220.608,17
I		CS	818.717,61	TP	342.734,05
I	TITOLO 2				
I		RS	417.790,30	PR	396.521,63
I		CP	1.558.269,23	PC	552.455,50
I		CS	1.976.059,53	TP	948.977,13
I	TOTALE PROGRAMMA 08				
I		RS	417.790,30	PR	396.521,63
I		CP	1.558.269,23	PC	552.455,50
I		CS	1.976.059,53	TP	948.977,13
I	0110 PROGRAMMA 10	RISORSE UMANE			
I		RS	49.720,81	PR	40.046,87
I		CP	162.700,00	PC	25.452,64
I		CS	212.420,81	TP	65.499,51
I	TITOLO 1				
I		RS	49.720,81	PR	40.046,87
I		CP	162.700,00	PC	25.452,64
I		CS	212.420,81	TP	65.499,51
I	TOTALE PROGRAMMA 10				
I		RS	49.720,81	PR	40.046,87
I		CP	162.700,00	PC	25.452,64
I		CS	212.420,81	TP	65.499,51
I	01 TOTALE MISSIONE 01	SERVIZI ISTITUZIONALI, GENERALI E DI GESTIONE			
I		RS	2.409.660,04	PR	1.948.334,48
I		CP	22.573.139,81	PC	16.498.360,93
I		CS	24.982.799,85	TP	18.446.695,41

20230203 T2PBXCF PROCEDURA TESORERIA 2000 PAGINA 5  
 UNICREDIT S.P.A. BOLOGNA RIZZOLI  
 TESORERIA 03200 BOLOGNA RIZZOLI PROVINCIA DI BOLOGNA ESERCIZIO 2022  
 ENTE 2 ASSEMBLEA LEGISLATIVA REGIONE EMILIA ROMAGNA RENDICONTO DEL TESORIERE

		RESIDUI PASSIVI		PAGAMENTI IN	
		AL 1/1/2022 (RS)		C/RESIDUI (PR)	
		PREVISIONI DEFINITIVE DI		PAGAMENTI IN	
		COMPETENZA (CP)		C/COMPETENZA (PC)	
		PREVISIONI DEFINITIVE DI		TOTALE PAGAMENTI (TP)	
		CASSA (CS)			
I	MISSIONE 20				
I					
I	FONDI E ACCANTONAMENTI				
I	2001 PROGRAMMA 01				
I					
I	FONDO DI RISERVA				
I	TITOLO 1				
I					
I	SPESE CORRENTI	RS	0,00	PR	0,00
I		CP	1.463.310,84	PC	0,00
I		CS	1.463.310,84	TP	0,00
I	TOTALE PROGRAMMA 01				
I					
I	FONDO DI RISERVA	RS	0,00	PR	0,00
I		CP	1.463.310,84	PC	0,00
I		CS	1.463.310,84	TP	0,00
I	TOTALE PROGRAMMA 02				
I					
I	FONDO CREDITI DI DUBBIA ESIGIBILITA'				
I	TITOLO 1				
I					
I	SPESE CORRENTI	RS	0,00	PR	0,00
I		CP	281.273,00	PC	0,00
I		CS	281.273,00	TP	0,00
I	TOTALE PROGRAMMA 02				
I					
I	FONDO CREDITI DI DUBBIA ESIGIBILITA'				
I	TITOLO 1				
I					
I	SPESE CORRENTI	RS	0,00	PR	0,00
I		CP	281.273,00	PC	0,00
I		CS	281.273,00	TP	0,00
I	TOTALE PROGRAMMA 03				
I					
I	ALTRI FONDI				
I	TITOLO 1				
I					
I	SPESE CORRENTI	RS	0,00	PR	0,00
I		CP	623.811,05	PC	0,00
I		CS	623.811,05	TP	0,00



20230203 T2TBXCF PROCEDURA TESORERIA 2000 PAGINA 6  
 UNICREDIT S.P.A. BOLOGNA RIZZOLI  
 TESORERIA 03200 BOLOGNA RIZZOLI PROVINCIA DI BOLOGNA ESERCIZIO 2022  
 ENTE 2 ASSEMBLEA LEGISLATIVA REGIONE EMILIA ROMAGNA

R E N D I C O N T O D E L T E S O R I E R E

		RESIDUI PASSIVI		PAGAMENTI IN	
		AL 1/1/2022 (RS)		C/RESIDUI (PR)	
		PREVISIONI DEFINITIVE DI		PAGAMENTI IN	
		COMPETENZA (CP)		C/COMPETENZA (PC)	
		PREVISIONI DEFINITIVE DI		TOTALE PAGAMENTI (TP)	
		CASSA (CS)			
I	TOTALE PROGRAMMA 03	RS	0,00	PR	0,00
I		CP	623.811,05	PC	0,00
I		CS	623.811,05	TP	0,00
I	TOTALE MISSIONE 20	RS	0,00	PR	0,00
I		CP	2.368.394,89	PC	0,00
I		CS	2.368.394,89	TP	0,00
I	MISSIONE 99				
I					
I	9901 PROGRAMMA 01				
I					
I	TITOLO 7	RS	47.769,72	PR	4.700,15
I		CP	4.202.000,00	PC	3.299.548,41
I		CS	4.249.769,72	TP	3.304.248,56
I	TOTALE PROGRAMMA 01	RS	47.769,72	PR	4.700,15
I		CP	4.202.000,00	PC	3.299.548,41
I		CS	4.249.769,72	TP	3.304.248,56
I	TOTALE MISSIONE 99	RS	47.769,72	PR	4.700,15
I		CP	4.202.000,00	PC	3.299.548,41
I		CS	4.249.769,72	TP	3.304.248,56
I	TOTALE MISSIONI	RS	2.457.429,76	PR	1.953.034,63
I		CP	29.143.534,70	PC	19.797.909,34
I		CS	31.600.964,46	TP	21.750.943,97









Allegato parte integrante - 38

## RELAZIONE SULLA GESTIONE

Premesso che l'art. 2 del D. Lgs. 118/2011 prevede, per gli enti in contabilità finanziaria, l'adozione di un sistema contabile integrato al fine della rilevazione unitaria dei fatti gestionali sia sotto il profilo finanziario che sotto il profilo economico-patrimoniale. Al presente rendiconto sono allegati pertanto, gli schemi dello Stato Patrimoniale, del Conto Economico e dei costi per Missioni in affiancamento alla contabilità finanziaria. Con l'applicazione della contabilità economico patrimoniale sono rilevati i costi e gli oneri, i ricavi e i proventi derivanti dalle transazioni poste in essere dall'amministrazione.

Il rendiconto ha recepito le risultanze del riaccertamento ordinario dei residui attivi e passivi al 31 dicembre 2022, approvato con la delibera dell'Ufficio di Presidenza n. 24 del 19 aprile 2023, contribuendo alla determinazione del risultato di amministrazione sia in termini finanziari (avanzo/disavanzo), sia in termini economici (risultato d'esercizio positivo/negativo). Con l'approvazione del rendiconto si provvede ad approvare il conto del Tesoriere.

### GESTIONE DEL BILANCIO E SUCCESSIVE VARIAZIONI

Il bilancio di previsione per l'esercizio finanziario 2022 è stato approvato con la delibera assembleare n. 57 del 20 dicembre 2021, nelle Tabelle 1 e 2 vengono indicati gli stanziamenti di previsione iniziale rispettivamente di Entrata e di Spesa, e le variazioni intervenute nel corso dell'esercizio. Come indicato nella Tab. 1, nella parte Entrata del bilancio di previsione sono state utilizzate in via anticipata, le quote vincolate del risultato di amministrazione presunto, per l'importo pari ad euro 2.337.022,78. Con successiva delibera dell'Ufficio di Presidenza n. 05 del 27.01.2022 è stato aggiornato il risultato di amministrazione presunto al 31.12.2021, come disposto dal comma 9, dell'art. 42 del D. Lgs. 118/2011. Con l'assestamento di bilancio, dopo le operazioni di accertamento e verifica del rendiconto 2021, è stata applicata al bilancio di previsione, la restante quota del risultato di amministrazione.

Nel corso dell'esercizio finanziario 2022 sono state registrate le seguenti variazioni al bilancio di previsione:

- Con la delibera dell'Ufficio di Presidenza n. 21 del 14 aprile 2022, di approvazione del riaccertamento dei residui attivi e passivi al 31.12.2021, e contestualmente della variazione al bilancio, è stato iscritto il Fondo pluriennale vincolato per un totale complessivo di € 1.356.865,66;
- Con la delibera assembleare n. 90 del 25 luglio 2022 di approvazione dell'assestamento di bilancio, si è apportata una variazione netta in aumento di € 3.086.521,88 a seguito della redistribuzione dell'avanzo di amministrazione accertato, in sede di approvazione del rendiconto per il 2021;

Il rendiconto per l'esercizio 2022 si presenta così articolato sia per la Parte Entrata che per la Parte Spesa:




**Tab. 1 - Parte Entrata**

Entrate	Residui al 1°.01.2022	Stanzamenti da previsione iniziale 2022	Variazioni 2022	Stanzamenti definitivi 2022	Accertamenti 2022	% Accertamenti	Riscossioni	% Risc.n
Fondo cassa		9.082.850,57	- 427.201,82	8.655.648,75				
Avanzo				5.413.542,43				
Utilizzo Avanzo di amministrazione		2.337.022,78	3.076.519,65					
FPV corrente			832.205,16	832.205,16				
FPV c/capitale			524.660,50	524.660,50				
Tit. 2 - Tit. 3 Entrate correnti	520.521,60	18.161.124,38	10.002,23	18.171.126,61	18.083.688,24	99,52%	17.952.789,12	99,28%
Entrate in conto capitale			-					
<b>Totale Titoli</b>	<b>520.521,60</b>	<b>18.161.124,38</b>	<b>4.443.387,54</b>	<b>18.171.126,61</b>	<b>18.083.688,24</b>	<b>99,52%</b>	17.952.789,12	<b>99,28%</b>
Partite di giro	51.667,50	4.202.000,00		4.202.000,00	3.299.548,41	78,52%	3.299.548,41	100%
<b>Totale generale</b>	<b>572.189,10</b>	<b>24.700.147,16</b>	<b>4.443.387,54</b>	<b>29.143.534,70</b>	<b>21.383.236,65</b>	<b>73,37%</b>	<b>21.252.337,53</b>	<b>99,39%</b>

**Tab. 2 - Parte Spesa**

Missioni	Spese	Residui al 1°.01.2022	Stanziamenti da previsione iniziale 2022	Variazioni 2022	Stanziamenti definitivi 2022	Impegni	% impegnato	Pagamenti	% pagamenti
Missione 1	Spese correnti	2.222.829,82	17.914.774,29	3.552.793,75	21.467.568,04	18.891.503,60	88,00%	16.150.319,55	85,49%
	Spese in conto capitale	186.830,22	535.400,00	570.171,77	1.105.571,77	732.983,11	66,30%	348.041,38	47,48%
	<b>Totale</b>	<b>2.409.660,04</b>	<b>18.450.174,29</b>	<b>4.122.965,52</b>	<b>22.573.139,81</b>	<b>19.624.486,71</b>	<b>86,94%</b>	<b>16.498.360,93</b>	<b>84,07%</b>
Missione 20	Spese correnti		<b>2.047.972,87</b>	320.422,02	<b>2.368.394,89</b>	-	0,00%	-	
Missione 99	Partite di giro	47.769,72	4.202.000,00		4.202.000,00	3.299.548,41	78,52%	3.299.548,41	100,00%
	<b>Totale generale</b>	<b>2.457.429,76</b>	<b>24.700.147,16</b>	<b>4.443.387,54</b>	<b>29.143.534,70</b>	<b>22.924.035,12</b>	<b>78,66%</b>	<b>19.797.909,34</b>	<b>86,36%</b>

Il saldo di cassa al 31 dicembre 2022, ammonta ad € 8.289.104,41 e concorda con il conto del Tesoriere, allegato alla delibera per la sua contestuale approvazione.

**Tab. 3 – Saldo di cassa**

Fondo cassa			8.655.648,75
	Residui	Competenza	
Riscossioni	132.062,10	21.252.337,53	21.384.399,63
Pagamenti	1.953.034,63	19.797.909,34	21.750.943,97
			<b>8.289.104,41</b>



## Gestione del bilancio di competenza

### Parte Entrata

La Parte Entrata del bilancio dell'Assemblea legislativa è costituita sostanzialmente da trasferimenti da parte di Amministrazioni pubbliche, come di seguito indicato:

- dalla Giunta regionale la quota annuale per il funzionamento dell'Assemblea e la quota per le attività della Consulta degli emiliano-romagnoli nel mondo;
  - dall'AGCOM la quota per l'esercizio delle funzioni delegate al CORECOM;
  - dall'UE il finanziamento delle attività svolte dal Centro Europe Direct;
- per un totale complessivo di € 17.869.124,38

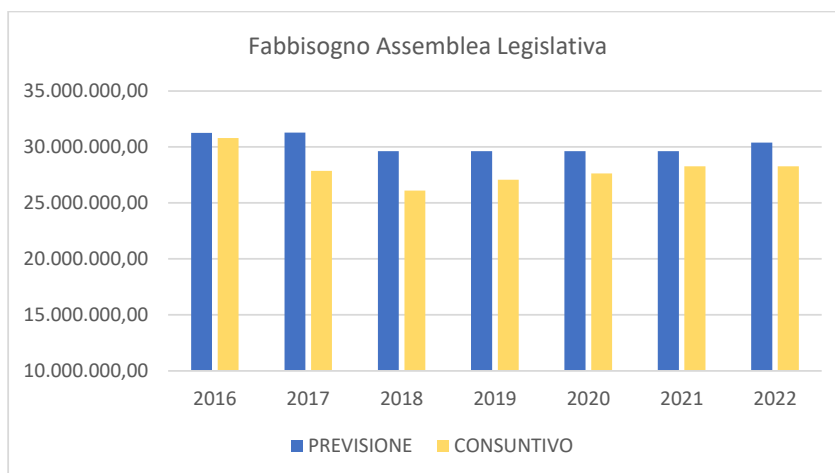
La residua quota di € 214.563,86 è costituita principalmente dalle entrate extratributarie derivanti da recuperi di somme dovute da ex consiglieri in seguito alle sentenze di condanna della Corte dei Conti. Vanno aggiunti gli interessi attivi accreditati sul conto di tesoreria e gli interessi dovuti in seguito al recupero di somme ed altri rimborsi diversi. L'introito da decreti e sentenze per azioni antidiscriminatorie attivate dalla Consigliera di parità ammonta a € 5.002,23. Inoltre, nel titolo 3° rientrano le entrate dagli incentivi per le funzioni tecniche per € 11.673,62.

L'Assemblea legislativa, in sede di assestamento di bilancio, ha restituito alla Giunta regionale una parte dell'avanzo di amministrazione, dalla quota di avanzo libero per € 2.094.000,00.

Di seguito, si riporta la serie storica della quota del bilancio regionale di competenza dell'Assemblea legislativa regionale.

**Tab. 4 - Quota del bilancio regionale di competenza dell'Assemblea legislativa regionale. Anni 2018-2022.**

Anno	Previsione	Consuntivo	Versamento alla Giunta - quota parte avanzo di amministrazione	Spesa effettiva per il funzionamento dell'Assemblea legislativa	Variazione su anno precedente
2018	17.411.535,00	17.411.535,00	3.114.417,74	14.297.117,26	- 2.138.766,00
2019	17.240.884,00	17.240.884,00	1.809.913,81	15.430.970,19	1.133.852,93
2020	17.240.884,00	17.240.884,00	1.500.059,81	15.740.824,19	309.854,00
2021	17.240.884,00	17.240.884,00	1.000.000,00	16.240.884,00	500.059,81
2022	17.240.884,00	17.240.884,00	2.094.000,00	15.146.884,00	-1.094.000,00

**Grafico n. 1**

*Il grafico di cui sopra, include le risorse relative alle spese del personale dell'Assemblea legislativa allocate sul bilancio della Giunta regionale, nel Programma 1 "Organi Istituzionali", all'interno della Missione 1 "Servizi istituzionali, generali e di gestione" che per l'esercizio 2022 ammontano rispettivamente ad € 13.145.000,00 a preventivo e ad € 13.131.611,49 a consuntivo, l'incremento della spesa è dovuto principalmente all'erogazione degli adeguamenti contrattuali previsti dal nuovo CCNL 2019-2021. Le spese per le collaborazioni e le consulenze sono gestite direttamente dall'Assemblea.*

## Parte Spesa

Pur non essendo completamente superata la fase pandemica, gli organi istituzionali hanno svolto regolarmente l'attività, in modalità mista, in presenza e da remoto, avendo l'Assemblea adottato le necessarie misure di tutela della salute, nel corso degli esercizi precedenti.

Le strutture assembleari hanno assicurato lo svolgimento delle attività attraverso il lavoro agile e dello Smart working, avviato in Assemblea nel corso del 2020 e divenuto ordinario attraverso la formalizzazione degli accordi, già a decorrere dal 2021, ma anche attraverso il lavoro in presenza, secondo la disciplina regionale. Si è registrata una piena ripresa delle attività, che ha portato ad un incremento delle prestazioni di servizi ed un incremento dei trasferimenti. Sono anche diminuite le re-imputazioni all'esercizio successivo, infatti il FPV all'inizio anno ammontava a 1.356.865,66 euro, a fine anno si è ridotto a 717.961,53 euro.

I gruppi assembleari, dopo l'approvazione della L.R. 1/2015 dispongono esclusivamente di un budget per il personale di ogni gruppo assembleare, fissato dall'Ufficio di Presidenza, sulla base del parametro di riferimento definito dal comma 4 del citato art. 20, da utilizzarsi nelle varie forme di acquisizione di personale a T.D. o per l'attivazione di

contratti di collaborazione o di prestazione professionale. Lo stesso criterio, pur in assenza di un obbligo di legge, è stato adottato per le strutture monocratiche con delibera U.P. n. 3/2015. Le spese per il personale di ruolo assegnato alle strutture speciali e per l'acquisizione di personale a t.d. sono contenute nell'ammontare delle spese di personale dell'Assemblea legislativa allocate sul bilancio della Giunta regionale. La gestione del budget per le spese del personale fa capo alla tecno-struttura amministrativa dell'Assemblea Legislativa.

All'interno del budget per le spese del personale delle strutture speciali, la spesa sostenuta per collaborazioni coordinate e continuative è risultata di 32.031,00 euro, gli oneri previdenziali ed assicurativi conseguenti di euro 5.376,16 e le spese per consulenze di 304.550,00 euro delle consulenze, si registra una leggera contrazione della spesa rispetto all'anno precedente.

Dal 1° gennaio 2020, come disposto dalla Legge 157/2019, non trovano più applicazione le norme di contenimento e di riduzione della spesa di cui all'articolo 6, comma 7,8,9,12 e 13, del decreto-legge 31 maggio 2010, n. 78, convertito, con modificazioni, dalla legge 30 luglio 2010, n. 122".

#### **Spese correnti non ricorrenti**

In ottemperanza al Decreto del Ministero dell'Economia e delle Finanze del 1° settembre 2021, si precisa che nel bilancio di previsione finanziario 2022 i seguenti capitoli aventi la codifica di "*spesa corrente non ricorrente*", sono stati finanziati dall'avanzo di amministrazione e precisamente:

- il capitolo di spesa "Versamento quota parte avanzo di amministrazione alla Giunta regionale" è stato finanziato con l'assestamento di bilancio 2022, con una quota parte del risultato di amministrazione, per l'importo di 2.094.000,00 euro, regolarmente impegnato e versato alla Giunta;
- Il capitolo "Rimborsi spese per iniziative popolari e referendarie" per euro 14.000,00 euro.
- Il capitolo "Restituzioni contributi versati dai consiglieri" per 19.850,98 euro.

#### **Costi pro-capite**

La determinazione del costo pro-capite, calcolato sulla base della popolazione residente al 1° gennaio 2022 rilevato dal sito dell'ISTAT, vede un leggero incremento rispetto al 2021, dovuto essenzialmente all'incremento della spesa complessiva per il personale dell'Assemblea, ad un incremento dei costi generali, ed in parte dovuto alla diminuzione della popolazione di oltre 13000 unità rispetto all'anno precedente. Il costo pro-capite, rappresenta l'incidenza sul singolo cittadino della spesa complessiva riferita alla struttura dell'Assemblea legislativa, si attesta anche per il 2022, al di sotto del corrispondente costo del 2011 (che segna l'inizio dei vari interventi di contenimento dei costi). La tabella che segue comprende le spese impegnate sul bilancio dell'Assemblea legislativa ed anche la spesa impegnata per il personale dell'Assemblea legislativa allocata, ai fini contabili, sul bilancio della Giunta regionale.



**Tab. 5 – Costi pro capite**

Costi	2011		2021		2022	
	Costo complessivo	Costo pro capite	Costo complessivo	Costo pro capite	Costo complessivo	Costo pro capite
<b>Popolazione residente</b>	<b>Popolazione residente al 1.01.2011</b>	<b>4.459.246</b>	<b>Popolazione residente al 1.01.2021</b>	<b>4.438.937</b>	<b>Popolazione residente al 1.01.2022</b>	<b>4.425.366</b>
Costi diretti della politica	18.237.513,03	4,09	13.517.571,30	3,05	13.757.847,45	3,11
Costi di funzionamento dell'Assemblea Legislativa	18.070.346,21	4,05	15.468.300,73	3,48	16.904.250,75	3,82
<b>Spese totali dell'Assemblea Legislativa</b>	<b>36.307.859,24</b>	<b>8,14</b>	<b>28.985.872,03</b>	<b>6,53</b>	<b>30.662.098,20</b>	<b>6,93</b>

**Tab. 6 – Spese in c/capitale**

Stanziamento Anno 2022	Di cui FPV	Impegni Anno 2022
<b>1.105.571,77</b>	<b>245.590,48</b>	<b>732.983,11</b>

L'Assemblea legislativa ha proceduto all'affidamento di varie acquisizioni di beni e servizi. In particolare, acquisti di arredi, la cui gara era stata aggiudicata nel 2021 ma la prestazione è slittata al 2022, si riferiscono alla fornitura e posa in opera di tende a bande verticali per gli uffici per 12.999,71 euro. Tra le attrezzature gli acquisti di pedane per l'allestimento delle mostre, materiale per l'elaborazione di audiovisivi e fornitura di microfoni per una spesa complessiva di 37.908,96 euro.

Tra gli impianti: l'installazione di un KIT matrice video per la sala regia dell'aula consiliare e l'affidamento della gara per la sostituzione delle torrette ed armadi di rete, quale primo intervento per il rifacimento complessivo delle reti, per un totale di 132.819,96 euro.

Le spese del programma 8, riguardano la parte di HW relativa al completamento del rinnovo impianti dell'Aula, comprese le implementazioni delle sale B-C, il completamento dell'impianto di sicurezza degli accessi delle sedi assembleari, l'installazione e manutenzione di n. 2 sistemi cabolo per la trascrizione automatica di registrazioni audio in lingua italiana, per una spesa complessiva di 203.320,81 euro.

Le spese per SW si riferiscono essenzialmente ai servizi di sviluppo, evoluzione e gestione dei sistemi informativi, ed alla manutenzione straordinaria della Banca dati elettorale per un ammontare di 310.181,87 euro.

La biblioteca ha sostenuto acquisti per materiale bibliografico per 35.751,80 euro.

#### Risorse vincolate

In ottemperanza al Decreto del Ministro dell'Economia e delle Finanze del 1° agosto 2019, al presente rendiconto è allegato l'elenco analitico dei capitoli di spesa finanziati dalle risorse vincolate, seguendo lo schema dell'allegato a/2 "Elenco analitico delle risorse vincolate nel risultato di amministrazione", qui rappresentato in modo sintetico per totali.

**Tab. 7 - Trasferimenti regionali per la Consulta degli emiliano romagnoli nel mondo**

Entrata accertata	Quota avanzo derivante dagli esercizi precedenti e FPV 2021	Spesa Impegnata	FPV	Economie da residui pregressi e dal FPV	Quota avanzo da assegnare alla Consulta E-R nel mondo nell'esercizio 2023
408.000,00	387.069,36	326.118,10	183.280,79	56.458,77	<b>342.129,24</b>

La Consulta degli emiliano-romagnoli nel mondo per l'esercizio 2022 registra un decremento della quota di avanzo, determinato essenzialmente da un incremento del FPV, le economie derivano dalla rinuncia di Enti e Scuole al proseguimento dei progetti relativi al bando 2021, liquidati a saldo nel corso del 2022.

**Tab. 8 - Entrate – Uscite da Trasferimenti dell'Unione Europea**

Entrata accertata	Quota avanzo derivante dagli esercizi precedenti	Spesa Impegnata	Economie da residui pregressi	Quota avanzo da assegnare al Centro Europe nell'esercizio 2023
38.000,00	43.923,42	34.223,48	0,00	<b>47.699,94</b>

A seguito della Convenzione quadro di partenariato, firmata dalla Commissione Europea e dall'Assemblea legislativa, il Centro Europe Direct ha ricevuto il finanziamento complessivo di euro 38.000,00, a cui si sono aggiunti euro 43.923,42 derivanti da risorse non utilizzate negli esercizi precedenti, confluiti nell'avanzo di amministrazione, quale quota vincolata. Il Centro Europe registra un leggero incremento della quota di avanzo a fine esercizio.

**Tab. 9 - Entrate – Uscite da Trasferimenti dell'AGCOM**

Entrata accertata	Quota avanzo derivante dagli esercizi precedenti	Spesa Impegnata	FPV	Economie da residui pregressi e dal FPV	Quota avanzo da assegnare al Co.re.Com nell'esercizio 2023
-------------------	--	-----------------	-----	---	--



182.240,38	161.784,51	233.871,16		9.186,13	<b>119.339,86</b>
------------	------------	------------	--	----------	-------------------

Per l'esercizio delle funzioni delegate al Co.re.com l'AGCOM trasferisce annualmente la quota di € 182.240,38. Alla stessa vanno aggiunte le risorse non utilizzate negli anni precedenti pari ad € 161.784,51 confluiti nell'avanzo, quale quota vincolata. Rispetto al precedente esercizio il Co.re.com registra un decremento della quota di avanzo a fine esercizio.

**Tab. 10 Entrate – Uscite da decreti e sentenze in materia di attività antidiscriminatoria promossa dalla Consigliera di parità**

Entrata accertata	Quota avanzo derivante dall'esercizio 2021	Spesa Impegnata	Quota avanzo da assegnare alla Consigliera di parità
5.002,23	20.000,00	0,00	<b>25.002,23</b>

L'attività promossa dalla Consigliera di parità, ha portato all'introito di un'ulteriore somma nel corso dell'anno 2022 che si è aggiunta alla quota dell'anno precedente.

### Avanzo di amministrazione

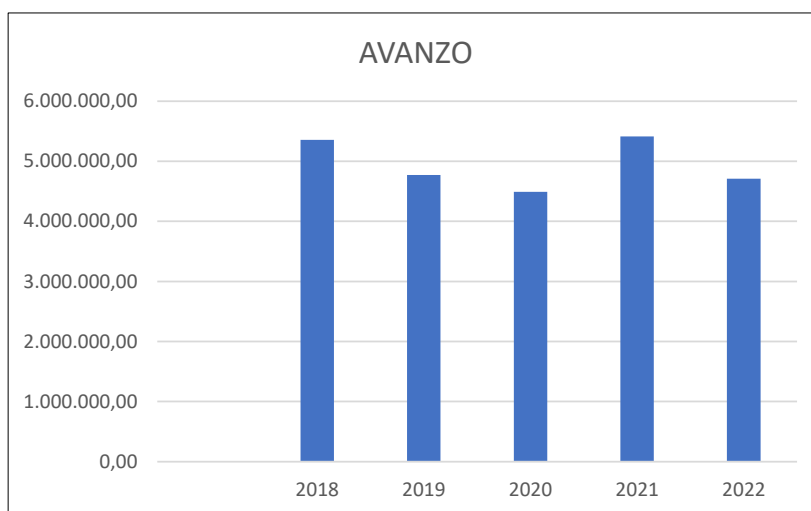
L'esercizio 2022 si è chiuso con un avanzo complessivo pari ad euro **4.710.334,94** come risulta dall'allegato a) Risultato di amministrazione, di cui:

- € 2.185.583,84 per *"Parte accantonata"*, relativa agli stanziamenti del fondo restituzione contributi versati dai consiglieri regionali, fondo accantonamento per assicurazioni, fondo rischi da contenzioso e del fondo crediti di dubbia esigibilità;
- € 547.982,32 per *"Parte vincolata"* relativa alle quote di trasferimenti, sopra dettagliate, oltre alla quota derivante dai sequestri conservativi di 13.811,05 euro;
- € 1.976.768,78 quale *"Parte disponibile"*.

La tabella e il grafico che seguono evidenziano l'andamento dell'avanzo di amministrazione nel periodo considerato.

**Tab. 11 – Serie storica della consistenza dell'avanzo di amministrazione. Anni 2018 - 2022**

Anno di rendiconto	2018	2019	2020	2021	2022
Avanzo di amministrazione	5.355.195,31	4.771.651,50	4.492.574,99	5.413.542,43	4.710.334,94

**Grafico n. 2****GESTIONE DEI RESIDUI al 31 dicembre 2022**

**I residui attivi** ammontano complessivamente a € **555.759,01** euro di cui:

- € 130.899,12 relativi alla gestione di competenza;
- € 424.859,89 relativi ai residui degli anni precedenti.

**I residui passivi** ammontano complessivamente ad € **3.416.566,95** di cui:

- € 3.126.125,78 relativi alla gestione di competenza;
- € 290.441,17 relativi ai residui degli anni precedenti.

Allegato parte integrante - 39

## Nota al Conto economico e Stato patrimoniale Esercizio finanziario 2022

### CONTO ECONOMICO

Il conto economico è stato redatto secondo lo schema previsto dal D.Lgs. 118/2011.

I componenti positive e negativi sono valutati secondo quanto stabilito dal principio contabile applicato concernente la contabilità economico-patrimoniale (allegato n. 4/3 al D.Lgs. 118/2011).

#### Componenti del conto economico

##### **Componenti economici positivi**

La voce **“Proventi da trasferimenti e contributi”** per € 17.821.748,85 comprende le seguenti entrate:

- quote di trasferimento della Giunta regionale per il funzionamento dell'Assemblea legislativa e per le attività della Consulta degli emiliano-romagnoli nel mondo;
- entrate da trasferimenti da parte dell'AGCOM, per le funzioni delegate al Co.re.Com;
- entrate da trasferimenti dell'UE per i progetti del Centro Europe Direct;

L'importo corrisponde alle somme iscritte alla *Tipologia 101 “Trasferimenti correnti da Amministrazioni pubbliche”* ed alla *Tipologia 105 “Trasferimenti correnti dall'Unione Europea e del Resto del mondo”* di competenza dell'esercizio per € 17.869.124,38 al netto della variazione intervenuta sulle quote dell'avanzo vincolato, iscritta alla voce “Risconti passivi” dello Stato patrimoniale per € 47.375,53.

La voce **“Altri ricavi e proventi diversi”** per € 174.743,79 comprende le somme iscritte alla *Tipologia 500 “Rimborsi ed altre entrate correnti”*, al netto della quota vincolata di € 5.002,23 iscritta alla voce “Risconti passivi” dello Stato Patrimoniale, proveniente dall'entrata da sentenze e decreti della Consiglieria di parità. In dettaglio:

- recuperi di somme in seguito alle sentenze della Corte dei Conti;
- rimborsi per spese di personale in comando;
- rimborsi derivanti da assegni vitalizi non dovuti, regolazione premi di assicurazione;
- rimborsi per rideterminazione di finanziamenti erogati ad EE.LL, scuole, associazioni.

#### Componenti negativi della gestione

**“Acquisti di materie prime e/o beni di consumo”** per € 93.688,54, comprende:

- acquisti di carta, cancelleria, materiale igienico sanitario
- giornali e riviste per le strutture comuni e speciali dell'Assemblea legislativa
- acquisto di carburante per l'auto tenuta a noleggio



r\_emiro.Assemblea Legislativa - Prot. 24/05/2023.0013048.1

- materiale informatico

**“Prestazioni di servizi”** per € 9.621.628,20, comprende tutte le spese del *Macroaggregato 103 “Acquisti di beni e servizi”* (escluso gli acquisti di beni di consumo e le spese relative ai canoni di noleggio imputate tra le spese di “Utilizzo di beni di terzi”). Tra gli altri, a titolo non esaustivo, si elencano:

- indennità di carica, di funzione e rimborsi spese, spese di missione dei consiglieri regionali
- indennità, rimborsi spese per missione spettanti al Difensore civico, ai componenti del Co.re.Com, ai membri della Consulta statutaria e i compensi spettanti al collegio dei revisori dei conti
- incarichi di collaborazione coordinata e continuativa e incarichi di consulenza presso le strutture speciali dell’Assemblea legislativa
- spese relative alla produzione e alla messa in onda di trasmissioni televisive e radiofoniche
- quote associative dell’Assemblea legislativa
- acquisto di servizi relativi alla biblioteca, alla Consulta per gli emiliano-romagnoli nel mondo e per il Centro Europe Direct
- servizi di formazione del personale dipendente
- servizi di manutenzione e riparazione
- servizi per il funzionamento del sistema informatico
- servizi di vigilanza, di pulizia e facchinaggio.

**“Utilizzo di beni di terzi”** per € 661.960,03 comprende:

- spese di locazione, posti auto e relativi oneri condominiali relative alle sedi di A. Moro 32,36 e 44;
- utenze di energia elettrica, telefonia ecc..
- canoni di noleggio fotocopiatrici e Centro stampa, ed altre attrezzature
- spese relative ai canoni relativi alle convenzioni con agenzie di stampa
- canone per il servizio di noleggio dell’auto a disposizione dell’Assemblea legislativa.

Le voci dei tre punti precedenti corrispondono alle spese iscritte al *macroaggregato 103 “Acquisti di beni e servizi”* del rendiconto.

**“Trasferimenti e contributi”** per € 8.143.557,55 comprende i trasferimenti a scuole, Enti locali, Università ed associazioni private relativi ai progetti di Cittadinanza attiva ed altri progetti seguiti dal Servizio Diritti dei cittadini, i trasferimenti per i Viaggi della memoria e per la prima edizione dei Viaggi attraverso l’Europa, i trasferimenti concessi dalla Consulta degli emiliano-romagnoli nel mondo, iscritti al *macroaggregato 104 “Trasferimenti correnti”* del rendiconto. Nel macroaggregato 104 ricade la restituzione dell’avanzo di amministrazione alla Giunta regionale ammontante complessivamente ad € 2.094.000,00.

**“Spese di personale”** per € 6.444,52 di cui al *macroaggregato 101 “Redditi da lavoro dipendente”* comprende:

- le spese relative ad oneri INPS e INAIL a carico dell’Ente, riferiti ai contratti di collaborazione attivati per le strutture speciali e ordinarie.



**“Ammortamenti e svalutazioni”**

**“Ammortamenti a e b”:** € 773.961,53 comprende le quote di ammortamento delle immobilizzazioni immateriali e materiali iscritte nello stato patrimoniale. Le aliquote utilizzate per l’ammortamento corrispondono a quanto indicato nel principio contabile 4/3, come esplicitato nella seguente tabella:

<b>Classe</b>	<b>Tipologia bene</b>	<b>Coefficiente annuo</b>
3101	Ogg. di val. cultur., storico (vedi D. Lgs 42/04)	0%
3201	Mobili e Arredi per Ufficio	10%
3209	Mobili e Arredi per Ufficio di modico valore	100%
3221	Mobili e arredi n.a.c.	10%
3229	Mobili e arredi n.a.c. di modico valore	100%
3239	Mobili e arredi per laboratorio di modico valore	100%
3321	Impianti	5%
3329	Impianti di modico valore	100%
3421	Attrezzature Sanitarie	20%
3429	Attrezzature Sanitarie di modico valore	100%
3431	Attrezzature nac	20%
3439	Attrezzature nac di modico valore	100%
3511	Macchine per ufficio	20%
3519	Macchine per ufficio di modico valore	100%
3611	Server	25%
3621	Postazioni di lavoro	25%
3629	Postazioni di lavoro di modico valore	100%
3631	Periferiche	25%
3639	Periferiche di modico valore	100%
3641	Apparati di telecomunicazione	25%
3649	Apparati di telecomunicazione di modico valore	100%
3651	Hardware nac	25%
3659	Hardware nac di modico valore	100%
3661	Tablet e e dispositivi di telefonia fissa e mobile	25%
3669	Tablet e disp. di telef. fissa e mobile mod. val.	100%
3711	Materiale bibliografico (vedi D.Lgs 42/04)	0%
3731	Altri beni materiali diversi	20%
3739	Altri beni materiali di modico valore	100%
4211	Sviluppo software e manutenzione evolutiva	20%
4221	Acquisto software	20%
4229	Acquisto software di modico valore	100%
4311	Concessione licenze, marchi e diritti simili	20%
4319	Concess. licenze,marchi e diritti simili di md.val	100%
7010	Immobilizzazioni materiali in costruzione	0%
7020	Immobilizzazioni immateriali in corso e acconti SW	0%





**Altre svalutazioni delle immobilizzazioni** : nel corso del 2022 non sono registrate svalutazioni

**“Variazioni delle rimanenze di materie prime e/o beni di consumo”**: variazione per € 1.677,50 pari alla differenza tra il valore iniziale ed il valore finale delle rimanenze di materie prime e/o beni di consumo.

**“Oneri diversi di gestione”** per € 343.894,32 comprende le spese dei *macroaggregati 102 “Imposte e tasse a carico dell’ente”, 109 “Rimborsi e poste correttive delle entrate” e 110 “Altre spese correnti”*. In dettaglio:

- le somme dovute a titolo di tasse a carico dell’Assemblea legislativa (TARI)
- le somme corrisposte a titolo di rimborsi per spese di personale in comando presso l’Assemblea legislativa.
- i premi di assicurazioni per i consiglieri regionali.

#### **Proventi e oneri finanziari**

##### **“Proventi finanziari”**

**“Altri proventi finanziari”** per € 34.817,84 comprende gli interessi attivi maturati sul conto di tesoreria e gli interessi di mora – Tipologia 300 “Interessi attivi”.

##### **Oneri finanziari**

Interessi passivi per € 479,46.

#### **Proventi ed oneri straordinari**

**“Proventi straordinari–Sopravvenienze attive e insussistenze del passivo”** per un totale di € 220.615,77 - comprende € 213.953,96 per le somme eliminate dall’elenco dei residui passivi in sede di riaccertamento ordinario dei residui 2022 e gli omaggi di materiali bibliografici per € 6.661,81.

**“Oneri straordinari – Sopravvenienze passive e insussistenze dell’attivo”** per € 15.314,19 comprende le somme eliminate dei residui attivi in sede di riaccertamento ordinario dei residui oltre ad euro 47,08 per eliminazioni di beni relativi a SW.

Il conto economico presenta un risultato negativo di **1.410.679,59 euro**, integralmente imputato alla voce A “Patrimonio netto”, determinato essenzialmente dall’utilizzo dell’avanzo di amministrazione.



**STATO PATRIMONIALE al 31 dicembre 2022****ATTIVO****Immobilizzazioni immateriali**

**I.3 Diritti di brevetto ed utilizzazione opere dell'ingegno:** L'incremento delle immobilizzazioni materiali è dovuto all'acquisizione di nuovi software e applicativi e manutenzione evolutiva.

**Immobilizzazioni materiali****III.2 Altre immobilizzazioni materiali**

Le immobilizzazioni materiali comprendono gli acquisti di attrezzature, hardware, mobili e arredi, materiale bibliografico e altri beni materiali.

Le variazioni intervenute sono le seguenti:

	Patrimonio 01.01.2022	al Patrimonio 31.12.2022	Variazione
I.3 Diritti di brevetto ed utilizzazione opere dell'ingegno	1.203.285,71	1.030.630,96	-172.654,75
I.9 Altre	32.815,29	28.769,09	-4.046,20
Immobilizzazioni in corso	0		
<b>Immobilizzazioni immateriali</b>	<b>1.236.101,00</b>	<b>1.059.400,05</b>	<b>- 176.700,95</b>
Impianti e macchinari	585.986,45	685.678,13	99.691,68
Attrezzature industriali e commerciali	46.694,10	63.827,68	17.133,58
Macchine per ufficio e hardware	287.863,44	276.082,20	-11.781,24
Mobili e arredi	81.414,30	79.960,60	-1.453,70
Altri beni materiali: Materiale bibliografico	2.709.690,09	2.752.103,70	42.413,61
Oggetti di valore	555.547,00	555.547,00	0,00
Altri beni materiali	3.666,67	0	-3.666,67
Immobilizzazioni in corso			
<b>Totale Immobilizzazioni materiali</b>	<b>4.270.862,05</b>	<b>4.413.199,31</b>	<b>142.337,26</b>
<b>Totale Immobilizzazioni</b>	<b>5.506.963,05</b>	<b>5.472.599,36</b>	<b>- 34.363,69</b>

In ottemperanza all'art. 2 del D. Lgs. 42/2004 "Codice dei beni culturali e del paesaggio o beni soggetti a tutela", i beni librari della Biblioteca ai sensi dell'art. 136 del medesimo decreto, compresi tra l'attivo dello Stato Patrimoniale, come pure gli oggetti di valore, non

sono stati assoggettati ad ammortamento.

Nel corso del 2022 non sono state donate opere d'arte di modico valore, gli omaggi librari ammontano ad euro 6.6661,81.

La tabella sotto riportata, rappresenta le movimentazioni intervenute nel corso dell'esercizio 2022.

**Rimanenze:**

	Al 1°.01.2022	Al 31.12.2022	Variazione
Totale rimanenze	32.410,85	30.733,35	1.677,50

Si registra un decremento delle scorte di magazzino, rispetto agli acquisti di materiale necessario per il funzionamento degli uffici, dovuto ad un maggior utilizzo.

**Crediti:** ammontano ad € 274.486,01 corrispondono all'importo dei residui attivi di € 555.759,01 al netto del FCDE di € 281.273,00 istituito a garanzia di crediti verso "Altri". Tra i crediti si segnala l'importo di € 671,39 euro proveniente dall'esercizio 1994 quale "Restituzione di deposito cauzionale" presso il Ministero di Grazia e Giustizia" per il collegamento con il CED della Corte Suprema di Cassazione. L'ammontare dettagliato dei residui risulta dal riaccertamento ordinario approvato con delibera dell'Ufficio di Presidenza n. 24 del 19 aprile 2023.

**Disponibilità liquide:** corrisponde all'importo giacente sul conto di tesoreria presso Unicredit Spa, di 8.289.104,41 euro.

**PASSIVO**

**PATRIMONIO NETTO**

**Fondo di dotazione dell'ente:** Il Fondo presenta una consistenza di € **4.753.241,72** e rappresenta la parte indisponibile del patrimonio netto.

**Riserve:** Alla fine dell'esercizio le riserve del punto II sono aggiornate a € 4.413.199,31 in ossequio al principio contabile 4/3, l'importo corrisponde alle immobilizzazioni materiali. Le riserve di cui al punto II, trovano copertura dal risultato dell'esercizio precedente.

**Il patrimonio netto**, pertanto, è incrementato ed ammonta ad **8.014.782,23** euro.

In allegato alla presente nota, la tabella che rappresenta in base al nuovo principio contabile 4/3 il nuovo schema del patrimonio netto.

**Fondi per rischi ed oneri:** ammonta ad € 1.904.310,84 corrispondente alla quota accantonata nell'avanzo di amministrazione, per il fondo restituzioni di contributi versati dai consiglieri regionali, per il fondo assicurazioni ed il fondo rischi da contenzioso;

**Debiti verso i fornitori, per trasferimenti e contributi e altri debiti:** corrispondono all'importo dei residui passivi al 31.12.2022, come risulta dal riaccertamento ordinario sopra citato. L'ammontare dei debiti ammonta a € 3.416.566,95 sono presenti debiti con



anzianità superiore ai 5 anni per un ammontare di € 40,55, relativi a ritenute di garanzia su un contratto stipulati nel 2016.

**Risconti passivi:** I risconti passivi di € 731.263,11 evidenziano le quote vincolate dell'avanzo di amministrazione, di cui € 547.982,32 derivanti dalle quote trasferite dalla Giunta per il funzionamento della Consulta degli Emiliano-romagnoli nel mondo, da quote trasferite dall'AGCOM e dall'Unione Europea per i progetti del Centro Europe Direct, da entrate derivanti da sentenze per azioni antidiscriminatoria della Consigliera di parità, e dalla quota residua dell'accantonamento al fondo sequestri. Oltre alla quota di Fondo Pluriennale Vincolato coperto da entrate vincolate per euro 183.280,79.

#### CONTI D'ORDINE

Per quanto riguarda i beni di terzi (Regione Giunta) in uso terzi, i servizi competenti hanno prodotto i relativi elenchi, la cui valorizzazione sarà completata nei prossimi esercizi.

#### **Eventi successivi alla data di chiusura del Bilancio di Esercizio**

Dopo la chiusura del bilancio economico-patrimoniale al 31.12.2022 non si sono verificati eventi significativi che possono aver effetti rilevanti sul bilancio dell'Ente.



Stato Patrimoniale Attivo	Lordo al 31.12.2021	Fondo Amm. al 31.12.2021	Netto al 31.12.2021	Trasferimenti	Acquisizioni	Eliminazioni	Eliminazioni Fondo	Quota Amm.to 2022	Lordo al 31.12.2022	Fondo Amm. al 31.12.2022	Netto al 31.12.2022
<b>B) IMMOBILIZZAZIONI</b>											
<b>Immobilizzazioni immateriali</b>											
3 Diritti di brevetto ed utilizzazione opere dell'ingegno	4.465.225,16	-3.261.939,45	1.203.285,71	0,00	310.134,79	0,00	0,00	-482.789,54	4.775.359,95	-3.744.728,99	1.030.630,96
9 Altre	40.461,91	-7.646,62	32.815,29	0,00	0,00	0,00	0,00	-4.046,20	40.461,91	-11.692,82	28.769,09
<b>Totale Immobilizzazioni immateriali</b>	<b>4.505.687,07</b>	<b>-3.269.586,07</b>	<b>1.236.101,00</b>	<b>0,00</b>	<b>310.134,79</b>	<b>0,00</b>	<b>0,00</b>	<b>-486.835,74</b>	<b>4.815.821,86</b>	<b>-3.756.421,81</b>	<b>1.059.400,05</b>
<b>Immobilizzazioni materiali</b>											
III 2 Altre immobilizzazioni materiali	7.291.609,65	-3.020.747,60	4.270.862,05	0,00	429.463,05	0,00	0,00	-287.125,79	7.721.072,70	-3.307.873,39	4.413.199,31
2.3 Impianti e macchinari	617.359,27	-31.372,82	585.986,45	0,00	132.819,96	0,00	0,00	-33.128,28	750.179,23	-64.501,10	685.678,13
2.4 Attrezzature industriali e commerciali	437.509,62	-390.815,52	46.694,10	0,00	37.908,96	0,00	0,00	-20.775,38	475.418,58	-411.590,90	63.827,68
2.6 Macchine per ufficio e hardware	1.702.357,91	-1.414.494,47	287.863,44	0,00	203.320,81	0,00	0,00	-215.102,05	1.905.678,72	-1.629.596,52	276.082,20
2.7 Mobili e arredi	1.190.960,83	-1.109.546,53	81.414,30	0,00	12.999,71	0,00	0,00	-14.453,41	1.203.960,54	-1.123.999,94	79.960,60
2.99 Altri beni materiali	3.343.422,02	-74.518,26	3.268.903,76	0,00	42.413,61	0,00	0,00	-3.666,67	3.385.835,63	-78.184,93	3.307.650,70
<b>Totale immobilizzazioni materiali</b>	<b>7.291.609,65</b>	<b>-3.020.747,60</b>	<b>4.270.862,05</b>	<b>0,00</b>	<b>429.463,05</b>	<b>0,00</b>	<b>0,00</b>	<b>-287.125,79</b>	<b>7.721.072,70</b>	<b>-3.307.873,39</b>	<b>4.413.199,31</b>
<b>TOTALE IMMOBILIZZAZIONI (B)</b>	<b>11.797.296,72</b>	<b>-6.290.333,67</b>	<b>5.506.963,05</b>	<b>0,00</b>	<b>739.597,84</b>	<b>0,00</b>	<b>0,00</b>	<b>-773.961,53</b>	<b>12.536.894,56</b>	<b>-7.064.295,20</b>	<b>5.472.599,36</b>

Allegato parte integrante - 40



## ALLEGATI DI CUI ALL'ART. 30 L.R. 11/2013



r\_emiro.Assemblea Legislativa - Prot. 24/05/2023.0013048.1

**XI LEGISLATURA**  
**Concessione di Patrocinio NON ONEROSO - Anno 2022**

**LEGGE REGIONALE 26 luglio 2013, n. 11 - TESTO UNICO SUL FUNZIONAMENTO E L'ORGANIZZAZIONE DELL'ASSEMBLEA LEGISLATIVA: STATO GIURIDICO ED ECONOMICO DEI CONSIGLIERI REGIONALI E DEI GRUPPI ASSEMBLEARI E NORME PER LA SEMPLIFICAZIONE BUCROCRATICA E LA RIDUZIONE DEI COSTI DELL'ASSEMBLEA - Art. 30 Informazioni all'Assemblea legislativa - punto 1 lettera a)**  
**l'elenco delle iniziative, manifestazioni, ecc. cui è stato concesso il patrocinio dell'Assemblea legislativa, o ai cui comitati d'onore l'Assemblea legislativa ha aderito.**

<b>N.</b>	<b>Soggetto proponente</b>	<b>Iniziativa proposta</b>	<b>Oggetto della richiesta</b>	<b>Esito</b>
<b>1</b>	Associazione Soprusi Stop APS - Berra di Riva del Po (FE)	Richiesta di patrocinio per la realizzazione dell'iniziativa dal titolo: "Svita il bullo", che si terrà a Copparo, il 28 maggio 2022.	Domanda di Patrocinio non oneroso	Concesso
<b>2</b>	Comune di Faenza	Richiesta di patrocinio per la realizzazione delle iniziative dal titolo: "Giorno della Memoria", che si svolgeranno a Faenza, dal 16 gennaio al 31 gennaio 2022.	Domanda di Patrocinio non oneroso	Concesso
<b>3</b>	Gruppo Amici di Giovannino Guareschi- Fontanelle di Roccabianca (PR)	Richiesta di patrocinio per la realizzazione della mostra: "ROUTE 77 CON GIOVANNINO GUARESCHI IN BICICLETTA SULLA VIA EMILIA BIS", che si terrà a Bologna, dal 1 al 14 settembre 2022.	Domanda di Patrocinio non oneroso	Concesso

r\_emiro.Assemblea Legislativa - Prot. 02/05/2023.0010744.I

r\_emiro.Assemblea Legislativa - Prot. 24/05/2023.0013048.I

4	Associazione AICS - Comitato Provinciale di Bologna APS- (Bologna)	Richiesta di patrocinio per la realizzazione dell'iniziativa dal titolo: "I. CARE", che si terrà a Bologna, tra l'1 e il 10 marzo 2022.	Domanda di Patrocinio non oneroso	Concesso
5	Associazione Fare Verde (Roma)	Richiesta di patrocinio per la realizzazione dell'iniziativa dal titolo: "Il Mare d'inverno" XXXI Edizione Nazionale 2022, che si terrà a Comacchio, il 30 gennaio e il 5 febbraio 2022.	Domanda di Patrocinio non oneroso	Concesso
6	Associazione Donne Fotografe (Bologna)	Richiesta di patrocinio per la realizzazione della mostra "Scolpite", che si terrà a Bologna, dal 13 al 28 maggio 2022.	Domanda di Patrocinio non oneroso	Concesso
7	Maggioli Spa (Santarcangelo di Romagna)	Richiesta di patrocinio all'Assemblea legislativa finalizzato alla produzione del volume "Storie che ho scritto di Voi" personalizzato con la presentazione dell'opera da parte della Presidente dell'Assemblea legislativa con tiratura esclusiva di 120 copie realizzate per il Consiglio regionale.	Domanda di Patrocinio non oneroso	Concesso
8	ASP "Cav. Marco Rossi Sidoli" Compiano (PR).	Richiesta di patrocinio per la realizzazione dell'iniziativa dal titolo: "1° Simposio Geriatrico delle Valli del Taro e del Ceno", che si terrà a Compiano, il 18 marzo 2022.	Domanda di Patrocinio non oneroso	Concesso

r\_emiro.Assemblea Legislativa - Prot. 02/05/2023.0010744.I

r\_emiro.Assemblea Legislativa - Prot. 24/05/2023.0013048.I

9	Comune di Monzuno	Richiesta di patrocinio per la realizzazione delle iniziative: ARTE A MONZUNO-2022", che si terranno a Monzuno nell'anno 2022.	Domanda di Patrocinio non oneroso	Concesso
10	Federconsumatori provincia APS (Rimini)	Richiesta del patrocinio gratuito dell'Assemblea legislativa per la realizzazione dell'inaugurazione "Panchina Europa dedicata a David Sassoli" e per la concessione del logo da apporre sulla targa in Suo ricordo, che si terrà a Rimini, il 6 marzo 2022.	Domanda di Patrocinio non oneroso	Concesso
11	Associazione Felsina Factory (Bologna)	Richiesta di patrocinio gratuito dell'Assemblea legislativa per la realizzazione della mostra: "Linguaggi, materiali e tecniche diverse nella ricerca contemporanea in Emilia-Romagna" all'interno i "Le Printemps Italien", che si terrà a Bordeaux, dal 16 al 20 marzo 2022.	Domanda di Patrocinio non oneroso	Concesso
12	Associazione Scuderia Bologna - Squadra Corse (Bologna)	Richiesta di patrocinio gratuito dell'Assemblea legislativa per la realizzazione dell'iniziativa: 16° Bologna - San Luca/Gara di velocità in salita per autostoriche, che si terrà a Bologna , dal 1 aprile al 3 aprile 2022.	Domanda di Patrocinio non oneroso	Concesso
13	Associazione culturale Auto in fiore Nettuno Auto Sportive (Bologna)	Richiesta di patrocinio gratuito dell'Assemblea legislativa per la realizzazione dell'iniziativa: Auto in fiore 2022, che si terrà a Bologna, l'8 maggio 2022.	Domanda di Patrocinio non oneroso	Concesso
14	Comune di Lama Mocogno (Modena)	Richiesta di patrocinio gratuito dell'Assemblea legislativa per la realizzazione delle mostre culturali a Lama Mocogno 2022, che si terranno a Lama Mocogno, dal 26 marzo 2022 a gennaio 2023	Domanda di Patrocinio non oneroso	Concesso

r\_emiro.Assemblea Legislativa - Prot. 02/05/2023.0010744.I

r\_emiro.Assemblea Legislativa - Prot. 24/05/2023.0013048.I



r\_emiro.Assemblea Legislativa - Prot. 02/05/2023.0010744.I

<b>15</b>	Associazione Gambettola Eventi (FC)	Richiesta di patrocinio per la realizzazione dell'iniziativa: Carnevale della Romagna, che si terrà a Gambettola, 18-25 aprile 2022.	Domanda di Patrocinio non oneroso	Concesso
<b>16</b>	Associazione culturale "I COLORI DELLE STELLE" (Comune di Scarpèla e San Piero - FI)	Richiesta di patrocinio all'Assemblea legislativa finalizzato alla produzione del volume "AMORE AI QUATTRO VENTI", pubblicazione editoriale sito in Borgo San Lorenzo (FI) che vede la partecipazione di esponenti della cultura e ricerca scientifica di levatura nazionale e internazionale, personalizzato con la presentazione dell'opera da parte della Presidente dell'Assemblea legislativa.	Domanda di Patrocinio non oneroso	Concesso
<b>17</b>	Consorzio Creativo APS (Modena)	Richiesta di patrocinio all'Assemblea legislativa per la realizzazione della mostra dal titolo: Mùhemattstrasse 33 I appunti, mostra fotografica di Dario Apostoli, che si terrà a Modena, dal 9 aprile al 1 maggio 2022,	Domanda di Patrocinio non oneroso	Concesso
<b>18</b>	ANMIG (Roma)	Richiesta di patrocinio all'Assemblea legislativa per la realizzazione dell'iniziativa: PREMIAZIONE delle scuole emiliano - romagnole partecipanti al concorso, "ESPLORATORI DELLA MEMORIA" A.S. 2021/2022 rivolto alle scuole della Regione Emilia- Romagna di ogni ordine e grado, che si terrà a Modena, il 21 maggio 2022.	Domanda di Patrocinio non oneroso	Concesso
<b>19</b>	Circolo dei dipendenti della Regione Emilia-Romagna APS (Bologna)	Richiesta di patrocinio dell'Assemblea legislativa per la realizzazione dell'iniziativa: Coro CanTer per l'Ucraina, che si terrà a Bologna, il 30 aprile 2022.	Domanda di Patrocinio non oneroso	Concesso
<b>20</b>	Associazione culturale "Un po' d'Arte" (Parma)	Richiesta di patrocinio dell'Assemblea legislativa per la realizzazione della mostra dela titolo: "Orizzonte dello Spirito", che si terrà a Bardi, dal 5 giugno al 20 giugno 2022.	Domanda di Patrocinio non oneroso	Concesso

r\_emiro.Assemblea Legislativa - Prot. 24/05/2023.0013048.I

21	Associazione sportiva dilettantistica Olimpia Viano (Viano-Reggio Emilia)	Richiesta di patrocinio dell'Assemblea legislativa per la realizzazione dell'iniziativa: Galà a favore dei rifugiati ucraini, che si terrà a Reggio Emilia, l'8 maggio 2022.	Domanda di Patrocinio non oneroso	Concesso
22	Associazione promozione sociale E' CULTURALMENTE	Richiesta di patrocinio per la realizzazione dell'iniziativa: "FESTIVAL DELLA ROMAGNA", che si terrà a Cervia, dal 16 al 20 agiugno 2022.	Domanda di Patrocinio non oneroso	Concesso
23	Biblioteca Archivio Emilio Sereni (Gattatico- Reggio Emilia)	Richiesta di patrocinio per la realizzazione dell'iniziativa "XIV EDIZIONE SCUOLA DI PAESAGGIO «EMILIO SERENI» - PAESAGGIO E VIABILITA", che si terrà a Gattatico, dal 24 al 28 agosto 2022.	Domanda di Patrocinio non oneroso	Concesso
24	Comune di Cattolica	Richiesta di patrocinio per la realizzazione dell'iniziativa : Inaugurazione di una "targa" che arricchirà il Monumento ai martiri cattolichini del fascismo Domenico Rasi e Vanzio Spinelli con contenuti multimediali realizzati dagli studenti dell'Istituto Gobetti di Morciano con il progetto "Pietre della Memoria", che si terrà a Cattolica, il 27 maggio p.v.	Domanda di Patrocinio non oneroso	Concesso
25	ANVCG (Associazione Nazionale Vittime civili di Guerra ) (Rimini)	Richiesta di patrocinio per la realizzazione dell'iniziativa: "INAUGURAZIONE PANCHINE DELLA PACE in memoria delle vittime civili delle guerre e dei conflitti nel mondo", che si terrà a Rimini, il 1 giugno 2022.	Domanda di Patrocinio non oneroso	Concesso
26	Oltretorrente Baseball Club A.S.D. (Parma)	Richiesta di patrocinio per la realizzazione dell'iniziativa:"35# Torneo Internazionale Giovanile di Baseball e Softball "Due Torri" - 17° Memorial "Mario Bacchi Stefani", che si terrà a Parma, dal 28 al 31 luglio 2022.	Domanda di Patrocinio non oneroso	Concesso

r\_emiro.Assemblea Legislativa - Prot. 02/05/2023.0010744.I

r\_emiro.Assemblea Legislativa - Prot. 24/05/2023.0013048.I

r\_emiro.Assemblea Legislativa - Prot. 02/05/2023.0010744.I

27	FIAPP - Provincia di Bologna	Richiesta di patrocinio all'Assemblea legislativa per la realizzazione dell'iniziativa dal titolo: Osservatorio Immobiliare FIAPP- Bologna e provincia - Edizione 2022, che si terrà a Bologna, il 27 giugno 2022.	Domanda di Patrocinio non oneroso	Concesso
28	Associazione Sarà Rimini al futuro (Rimini)	Richiesta di patrocinio all'Assemblea legislativa per la realizzazione dell'iniziativa: "Eco di donna evolution", che si terrà a Rimini, dal 13 al 26 giugno p.v.	Domanda di Patrocinio non oneroso	Concesso
29	Associazione Scuderia Bologna - Squadra Corse (Bologna)	Richiesta di patrocinio dell'Assemblea legislativa per la realizzazione dell'iniziativa: "34° Bologna-Raticosa / Gara di velocità in salita", che si terrà a Pianoro, dal 17 al 19 giugno p.v.	Domanda di Patrocinio non oneroso	Concesso
30	Associazione culturale Il Barattolo (Bologna)	Richiesta di patrocinio dell'Assemblea legislativa per la realizzazione dell'iniziativa: "Incontri europei", che si terrà a Bologna, il 10 agosto p.v.	Domanda di Patrocinio non oneroso	Concesso
31	Comune di Monzuno	Richiesta di patrocinio all'Assemblea legislativa per la realizzazione del libro dal titolo: "Dobre Gino" - La storia ritrovata del maestro Mastacchi.	Domanda di Patrocinio non oneroso	Concesso



r\_emiro.Assemblea Legislativa - Prot. 24/05/2023.0013048.I



r\_emiro.Assemblea Legislativa - Prot. 02/05/2023.0010744.I

<b>32</b>	Associazione Culturale Oltre le Mura (Ferrara)	Richiesta di patrocinio all'Assemblea legislativa per la realizzazione dell'iniziativa dal titolo: "TEDx Ferrara 2022" che si terrà a Ferrara, il 3 settembre 2022.	Domanda di Patrocinio non oneroso e premio	Concesso
<b>33</b>	Fondazione Museo Ebraico di Bologna	Richiesta di patrocinio all'Assemblea legislativa per la realizzazione dell'iniziativa dal titolo: "JEWISH JAZZI Halakhi Percorsi musicali nel mondo ebraico, che si terranno a Bologna, il 13-14-17 settembre 2022.	Domanda di Patrocinio non oneroso	Concesso
<b>34</b>	Associazione Culturale Felsina Factory (Bologna)	Richiesta di patrocinio per la realizzazione dell'iniziativa dal titolo: "Festa Internazionale dell'Arte a Lama Mocogno e dintorni infinitamente allargati", che si terrà a Lama Mocogno e spazi attigui il 9 luglio 2022.	Domanda di Patrocinio non oneroso	Concesso
<b>35</b>	Coordinamento Pensionati Lavoro Autonomo (Reggio Emilia)	Richiesta di patrocinio per la realizzazione dell'iniziativa: La Festa dei nonni - istituzione con legge nazionale n. 159 del 31 luglio 2005, che si terrà a Reggio Emilia, il 2 ottobre 2022.	Domanda di Patrocinio non oneroso	Concesso
<b>36</b>	Associazione APS-ALAN TURING-Arcigay Rimini	Richiesta di patrocinio per la realizzazione dell'iniziativa: Rimini Summer Pride 2022, che si terrà a Rimini, il 30 luglio 2022.	Domanda di Patrocinio non oneroso	Concesso
<b>37</b>	Gambettola Eventi APS (Forlì-Cesena)	Richiesta di patrocinio per la realizzazione dell'iniziativa: Carnevali in festa, che si terrà a Gambettola, dal 16 al 18 settembre 2022.	Domanda di Patrocinio non oneroso	Concesso

r\_emiro.Assemblea Legislativa - Prot. 24/05/2023.0013048.I

r\_emiro.Assemblea Legislativa - Prot. 02/05/2023.0010744.I

<b>38</b>	Associazione EMMD Reggio Modena (Reggio Emilia)	Richiesta di patrocinio per la realizzazione dell'iniziativa: 4° Meeting Nazionale TIWS- Topo Italian Women Schientists, che si terrà a Modena il 23-24 settembre 2022.	Domanda di Patrocinio non oneroso	Concesso
<b>39</b>	ANPI Forlì Cesena (Forlì)	Richiesta di patrocinio per la realizzazione delle iniziative: 1) Convegno internazionale "Lo sguardo degli altri - Invasi dai fascisti", che si terrà a Forlì, il 15 ottobre 2022 e 2) Correo in occasione della Liberazione di Predappio, che si terrà a Predappio, il 28 ottobre 2022.	Domanda di Patrocinio non oneroso	Concesso
<b>40</b>	Centro Psicopedagogico per la Pace e la Gestione dei Conflitti (Piacenza)	Richiesta di patrocinio per la realizzazione dell'iniziativa dal titolo: Convegno Nazionale CPP- Nessuno si educa da solo" che si terrà a Piacenza, il 22 ottobre 2022.	Domanda di Patrocinio non oneroso	Concesso
<b>41</b>	Fondazione Museo Ebraico di Bologna	Richiesta di patrocinio per la realizzazione dell'iniziativa: Giornata Europea della Cultura Ebraica/XXIII edizione, che si terrà a Bologna, il 18 settembre 2022.	Patrocinio non oneroso	Concesso
<b>42</b>	Comune di Portomaggiore (Ferrara)	Richiesta di patrocinio per la realizzazione dell'iniziativa: Antica Fiera di Portomaggiore, che si terrà a Portomaggiore - 598° edizione, dal 16 al 19 settembre 2022.	Domanda di Patrocinio non oneroso	Concesso

43	Teatro della Centena AP (Rimini)	Richiesta di patrocinio gratuito dell'Assemblea legislativa per la realizzazione dell'iniziativa dal titolo: "Fausina – La guerra in casa nostra", che si terrà a Montescudo Montecolombo, l'11 settembre 2022.	Domanda di Patrocinio non oneroso	Concesso
44	Associazione Prevenzione Tumori O.D.V. - Novellara (RE)	Richiesta di patrocinio per la realizzazione delle iniziative: Ottobre Rosa Novellara e Dinstorni 2022, che si terranno a Novellara, a settembre/ottobre 2022.	Domanda di Patrocinio non oneroso	Concesso
45	ModenArt (Campogalliano)	Richiesta di patrocinio gratuito dell'Assemblea legislativa per la realizzazione della mostra: "Gli scultori della velocità", che si terrà a Modena, dal 26 agosto all'11 settembre 2022.	Domanda di Patrocinio non oneroso	Concesso
46	Nazareno Società Cooperativa Sociale (Carpi)	Richiesta di patrocinio gratuito dell'Assemblea legislativa per la realizzazione dell'iniziativa dal titolo: "E TI VENGO A CERCARE- XXIV EDIZIONE DEL FESTIVAL INTERNAZIONALE DELLE ABILITA' DIFFERENTI", che si terrà a Carpi, Modena, Pavullo nel Frignano, Bologna, Correggio, dal 15 settembre al 15 ottobre 2022.	Domanda di Patrocinio non oneroso	Concesso
47	Associazione Scuderia Bologna - Squadra Corse (Bologna)	Richiesta di patrocinio gratuito dell'Assemblea legislativa per la realizzazione dell'iniziativa: "16ª Bologna – San Luca /Gara di velocità in salita per autostoriche", che si terrà a Bologna, il 28-29-30 ottobre 2022.	Domanda di Patrocinio non oneroso	Concesso

r\_emiro.Assemblea Legislativa - Prot. 02/05/2023.0010744.I

r\_emiro.Assemblea Legislativa - Prot. 24/05/2023.0013048.I

r\_emiro.Assemblea Legislativa - Prot. 02/05/2023.0010744.I

48	Ordine degli Psicologi (Bologna)	Richiesta di patrocinio gratuito dell'Assemblea legislativa per la realizzazione dell'iniziativa: Giornata Nazionale della Psicologia 2022- Il benessere psicologico dei cittadini: tra nuovi orizzonti e nuove opportunità, che si terrà a Bologna presso la Sala Polivalente dell'Assemblea legislativa, il 10 ottobre 2022. (patrocinio concesso perchè partecipa la Presidente dell'Assemblea legislativa Emma Petiti)	Domanda di Patrocinio non oneroso	Concesso
49	Memorial Vallavanti Rondoni (Caorso- Piacenza)	Richiesta di patrocinio gratuito dell'Assemblea legislativa per la realizzazione dell'iniziativa: Cerimonia di Premiazione Concorso Letterario Memorial Vallavanti Rondoni - IX Edizione, che si terrà a Caorso, l'8 ottobre 2022.	Domanda di Patrocinio non oneroso	Concesso
50	Federazione Italiana Lavoratori Emigranti e Famiglie (FILEF) (Roma)	Richiesta di patrocinio gratuito dell'Assemblea legislativa per la realizzazione dell'iniziativa: Undicesimo Congresso Internazionale dal titolo "Futuro Possibile: da migranti e cittadini", che si terrà a Reggio Emilia, dal 29 al 30 settembre 2022.	Domanda di Patrocinio non oneroso	Concesso
51	Ordine degli Psicologi (Bologna)	Richiesta di patrocinio gratuito dell'Assemblea legislativa per l'evento dal titolo: "Insieme per il benessere psicologico", che si terrà a Bologna il 28 ottobre 2022	Domanda di Patrocinio non oneroso	Concesso
52	Associazione C.A.S.T. Castagneto di Baiso -APS- (Baiso - Reggio Emilia)	Richiesta di patrocinio gratuito dell'Assemblea legislativa per la realizzazione della mostra dal titolo "Col pensiero matita e scalpello", che si terrà a Castagneto di Baiso, dal 15 ottobre al 30 dicembre 2022.	Domanda di Patrocinio non oneroso	Concesso

r\_emiro.Assemblea Legislativa - Prot. 24/05/2023.0013048.I

53	Associazione Polisportiva Scandianese (Scandiano-RE)	Richiesta di patrocinio per la realizzazione dell'iniziativa: "50° camminata di Santa Caterina", che si terrà a Scandiano e comuni limitrofi, il 13 novembre 2022.	Domanda di Patrocinio non oneroso	Concesso
54	Associazione Amici dell'Arte di Vignola aps (Vignola-Modena)	Richiesta di patrocinio per la realizzazione della mostra: "Di qua e di là dal fiume, Nerco Annovi e Ilario Rossi", che si terrà a Vignola, dal 29 ottobre al 20 novembre 2022.	Domanda di Patrocinio non oneroso	Concesso
55	Associazione Nazionale Vittime civili di Guerra Aps (Rimini)	Richiesta di patrocinio per la realizzazione dell'iniziativa: Inaugurazione percorso storico "Rimini Bombardata" e spettacolo "Faustina - la guerra in casa nostra", che si terrà a Rimini, il 4 novembre 2022.	Domanda di Patrocinio non oneroso	Concesso
56	Comune di Sissa Trecasali (Parma)	Richiesta di patrocinio per la realizzazione dell'iniziativa dal titolo: "Democrazia partitica e politiche antidiscriminatorie. L'esperienza della Regione Emilia Romagna", che si terrà a Sissa, il 12 novembre 2022.	Domanda di Patrocinio non oneroso	Concesso
57	Comune di Imola (Bologna)	Richiesta di patrocinio gratuito dell'Assemblea legislativa per la realizzazione dell'iniziativa dal titolo: " SENZA DISTINZIONE ALCUNA. Percorsi di uguaglianza e equità" ed: 2022, che si terrà a Imola, dal 3 all'11 dicembre 2022.	Domanda di Patrocinio non oneroso	Concesso

r\_emiro.Assemblea Legislativa - Prot. 02/05/2023.0010744.I

r\_emiro.Assemblea Legislativa - Prot. 24/05/2023.0013048.I



r\_emiro.Assemblea Legislativa - Prot. 02/05/2023.0010744.I

<b>58</b>	Associazione Italiana Contro l'Epilessia - AICE ODV (Bologna)	Richiesta di patrocinio gratuito dell'Assemblea legislativa per la realizzazione dell'iniziativa dal titolo: "Epilessia: Facciamo il punto! Osservatorio, Registro e Legge, che si terrà a Bologna l'11 febbraio 2023.	Domanda di Patrocinio non oneroso	Concesso
<b>59</b>	Associazione Nazionale Vittime Civili di Guerra (Rimini)	Richiesta del patrocinio gratuito dell'Assemblea legislativa per la realizzazione dell'iniziativa dal titolo: "Franco Leoni Lautizi. Un testimone tra pace, memoria e Europa", che si terrà a Rimini, il 4 febbraio 2023.	Domanda di Patrocinio non oneroso	Concesso
<b>60</b>	Associazione Amici delle Piccole Figlie - OdV (Parma)	Richiesta di patrocinio gratuito dell'Assemblea legislativa per la realizzazione dell'iniziativa: "Concerto sotto l'Albero", che si terrà a Parma, il 14 dicembre 2022.	Domanda di Patrocinio non oneroso	Concesso
<b>61</b>	Comune di Lama Mocogno (Modena)	Richiesta di patrocinio gratuito dell'Assemblea legislativa per la realizzazione delle mostre: "La magia dei presepi di carta a teatrino, a sorpresa e a pop up" e di Marco Mazzali "Tra sacro e profano", che si terranno a Lama Mocogno, dal 17 dicembre 2022 al 15 gennaio 2023.	Domanda di Patrocinio non oneroso	Concesso
<b>62</b>	Associazione culturale AZALAI (Bologna)	Richiesta di patrocinio gratuito dell'Assemblea legislativa per la realizzazione dell'iniziativa dal titolo: "AGAIN"-FIGURABILIA, Piccolo Festival dell'Arte Iconica, che si terrà a Bologna, dal 3 al 5 febbraio 2023.	Domanda di Patrocinio non oneroso	Concesso
<b>63</b>	Liceo Sabin (Bologna)	Richiesta del patrocinio gratuito dell'Assemblea legislativa per la realizzazione dell'iniziativa: Eventi per i festeggiamenti per il cinquantesimo anniversario del Liceo A.B. Sabin, che si terranno a Bologna, nel corso dell'anno scolastico corrente.	Domanda di Patrocinio non oneroso	Concesso

r\_emiro.Assemblea Legislativa - Prot. 24/05/2023.0013048.I



r\_emiro.Assemblea Legislativa - Prot. 02/05/2023.0010744.I

<b>64</b>	Unione Bolognese Naturalisti (UBN)	Richiesta del patrocinio gratuito dell'Assemblea legislativa per la realizzazione dell'iniziativa dal titolo "Darwin Day 2023 a Bologna. Altre evoluzioni", che si terrà a Bologna, dal 9 al 23 febbraio 2023.	Domanda di Patrocinio non oneroso	Concesso
<b>65</b>	Associazione di Promozione Sociale CARP (Ravenna)	Richiesta di patrocinio gratuito dell'Assemblea legislativa per la realizzazione delle mostre: "Fuor di nebbia"; "L'inverno del nostro scontento - lamiere, angoli, ombre"; "Anima (carte e disegni); Omaggio a Danile Pommereulle"; "Strappare con cura, sospesi nel vuoto", che si terrano a Ravenna, da gennaio a giugno 2023.	Domanda di Patrocinio non oneroso	Concesso
<b>66</b>	Fondazione Museo Ebraico di Bologna	Richiesta del patrocinio gratuito dell'Assemblea legislativa per la realizzazione della mostra dal titolo: "LA SHOAH A BOLOGNA NELLE CARTE DELL'ARCHIVIO SINIGAGLIA", che si terrà a Bologna, dal 22 gennaio al 12 marzo 2023.	Domanda di Patrocinio non oneroso	Concesso



r\_emiro.Assemblea Legislativa - Prot. 24/05/2023.0013048.I

Allegato parte integrante - 42

<b>Legge regionale n. 11 del 26/07/2013 e s.m.i. – punto 1, lettera c)</b>			
<b>Elenco delle associazioni, comitati e soggetti aventi personalità giuridica di carattere associativo cui l'Assemblea legislativa ha aderito nell'anno 2022</b>			
	<b>Soggetto</b>	<b>Importo annuale della quota associativa</b>	<b>Elenco dell' attività svolta</b>
<b>1</b>	Istituto Alcide Cervi di Reggio Emilia	€ 18.592,00	<b>In allegato</b> Per maggiori informazioni consultare il sito: <a href="http://www.istitutocervi.it">www.istitutocervi.it</a>
<b>2</b>	Coordinamento nazionale Enti locali per la Pace	€ 6.000,00	<b>In allegato</b> Per maggiori informazioni consultare il sito; <a href="http://www.entilocalipace.it">www.entilocalipace.it</a>
<b>3</b>	Conferenza dei Presidenti della Assemblee legislative delle Regioni e delle Province autonome	€ 48.426,54	<b>In allegato</b> Per maggiori informazioni consultare il sito; <a href="http://www.parlamentiregionali.it/">www.parlamentiregionali.it/</a>

r\_emiro.Assemblea Legislativa - Prot. 24/05/2023.0013048.1

Allegato parte integrante - 43



MUSEO CERVI

BIBLIOTECA/ARCHIVIO  
EMILIO SERENI

# SINTESI PROGETTI ED ATTIVITA' SVOLTI NELL'ANNO 2022

MUSEO CERVI  
BIBLIOTECA/ARCHIVIO  
EMILIO SERENI

Istituto Alcide Cervi - Via F.lli Cervi, 9 - Cattatico - Reggio Emilia - Tel 0522.678356 - Fax 0522.477491  
C.F. 80011450352 - Giuridicamente riconosciuto con D.p.r. 18 Luglio 1975 n. 533 - Iscritto al Registro delle Persone Giuridiche presso la Prefettura di Reggio Emilia al n. 1E  
info@istitutocervi.it - www.istitutocervi.it

r\_emiro.Assemblea Legislativa - Prot. 24/05/2023.0013048.1

# MEMORIA

## PROGETTI E ATTIVITA' SULLA MEMORIA E IL PATRIMONIO

### LA VALORIZZAZIONE DEL PATRIMONIO PER LA MEMORIA

DALE 8 MARZO AL 14 NOVEMBRE.

**UN ANNO DI STORIA DELLE DONNE, E DI LETTURA DELLA STORIA E DEL TEMPO PRESENTE DAL PUNTO DI VISTA DELLE DONNE**

**8 marzo**

**“LE DONNE DI CASA CERVI” seminario nell’ambito del Progetto “Ribelli, Rivolte, Rivoluzioni”**

14 maggio a Castelnovo Monti

**“GENOEFFA COCCONI, UNA MARIA LAICA. L’OTTAVA VITTIMA” ESPOSIZIONE DELLE OPERE DI CLELIA MORI E CONFERENZA DI INAUGURAZIONE**  
Dal 14 NOVEMBRE 2022 al 29 gennaio 2023

**PARLARE DEL MUSEO. LE INIZIATIVE DI PROMOZIONE FRA STORIA E TURISMO**  
**“DOPO UN RACCONTO NE VIENE UN ALTRO”.**

*Da una mostra, il lavoro militante sulla memoria*

**ARTE E ARTISTI PER LA PACE** dal 25 aprile al 22 maggio

**DI MUSEO IN MUSEO. STORIE E PAESAGGI DELLA VAL D’ENZA”**

- domenica 3 aprile: da Museo Cervi a Brescello: le terre di don Camillo (Museo omonimo e quello romano)
- domenica 15 maggio: da Museo Cervi a Mezzani in direzione natura (Riserva orientata Parma Morta)
- domenica 18 settembre: da Museo Cervi a Boretto (Museo della navigazione sul Po)
- domenica 3 ottobre: da Museo Cervi a Coenzo: il paese dei contadini (Museo della Contadinerie)

**14 aprile**

**LA BELLA VAL D'ENZA.** conferenza di presentazione del Progetto di valorizzazione turistica del territorio

**MAGGIO, FRA LAVORO E MEMORIA**

**1° MAGGIO “NOVANTOTTO. UN SECOLO DI MEMORIE FAMIGLIARI”**

**21 maggio**

**“IVANO BOLONDI, FOTOGRAFO DEL MONDO”**

Inaugurazione mostra fotografica nell'ambito del circuito OFF di Fotografia Europea in collaborazione coi Comuni di Gattatico e Montecchio Emilia

**28 aprile**

**IL TEATRO, LA MEMORIA, LA RIFLESSIONE SUL PRESENTE  
OTELLO, I SARZI, I CERVI. NUOVE VISIONI FRA PASSATO E PRESENTE”**

presso Istituto Cervi, Sala Genoëffa Cocconi, In collaborazione con Fondazione Sarzi e con il patrocinio di Comune di Gattatico

**26 maggio**

**“CIDE. I DONI DI PAPÀ CERVI” NARRAZIONE TEATRALE DELLA COMPAGNIA ALLEGRI – BERCINI**

Rientrano nell'ambito delle attività teatrale gli appuntamenti previsti fra la fine di maggio nel segno del rapporto fra teatro e scuola.

Il 26 maggio lo spettacolo “CIDE. I DONI DI PAPÀ CERVI” è stato rappresentato per le scuole de territorio limitrofo, come conclusione di un percorso didattico condotto durante l'anno scolastico . Realizzato dalla collaborazione fra Istituto Cervi e Teatro delle Briciole, lo spettacolo di Maurizio Bercini e Marina Allegri mette in scena la vicenda della famiglia Cervi, rinarrate dando risalto al territorio su cui si sono sviluppate, al rapporto con la terra, ma anche secondo una nuova sensibilità che riporta all'oggi i valori che la hanno animata, in un dialogo con le nuove generazioni e con il loro linguaggio, dove il teatro rappresenta un modo coinvolgente di rinarrazione e attualizzazione.

**1 giugno**

presso Sala Polivalente – Teatro di Gattatico

**“OLTRE. RAPPRESENTAZIONE TEATRALE SU SALVO D'ACQUISTO”**

**7-25 Luglio**

**IL FESTIVAL DI RESISTENZA – 21° edizione**

In collaborazione con Boorea, Pro-Ges, Conad)

## **PROGRAMMA**

### **Giovedì 7 luglio**

L.O.F.T. / Progetti&Teatro

#### **QUESTA È LA MIA VITA**

tratto dal libro “Gentilissimo sig. dottore questa è la mia vita” di Adalgisa Conti

### **Lunedì 11 luglio**

KEPLER-452

#### **GLI ALTRI – INDAGINE SUI NUOVISSIMI MOSTRI**

**Un’indagine teatrale di Kepler-452**

### **Mercoledì 13 luglio**

Teatro del Torrino

#### **ALLUCCAM**

### **Domenica 17 luglio**

Traverso Teatro

#### **PRESENTE!**

### **Martedì 19 Luglio**

#### **GIOIA**

### **Giovedì 21 luglio**

Ore 20.00

Caroline Baghioni/Michelangelo Bellani

#### **MIO PADRE NON È ANCORA NATO**

### **Sabato 23 luglio**

Dramelot

## IL CAMPANELLO

**Lunedì 25 luglio**

### **Storica Pastasciutta Antifascista**

Ore 21.30 Premiazione

Consegna del primo e del secondo premio "Museo Cervi-Teatro per la Memoria"  
e Premio "Gigi Dall'Aglio" della Giuria Under 30

**“DOPO UN RACCONTO NE VIENE UN ALTRO”. Mostra Itinerante**

**14 aprile**

**LA BELLA VAL D'ENZA. Conferenza di presentazione del Progetto di valorizzazione turistica del territorio**

**UNA GUIDA AL PERCORSO MUSEALE**

**Le iniziative di presentazione : Parma, 17 novembre**



# FORMAZIONE

## La proposta educativa di Casa Cervi

- *Memoria e Impegno. Casa Cervi: da cascina a luogo di memoria*
- *Antifascismo e Resistenza. Identità e valori dai partigiani ai cittadini*
- *Terra e Paesaggio. Il rapporto tra uomo e ambiente*
- *Tradizioni. Il mondo contadino*
- *Geostoria ed Educazione Civica. Il valore della conoscenza*
- *Multiculturalità. Il mappamondo come ponte*
- *Legalità e Diritti. Cultura antifascista e cultura antimafia*

## Numeri

TOTALE pubblico fruitore dei servizi offerti dalla Sezione Didattica (Gennaio-Dicembre 2022):

- attività ed iniziative didattiche a Casa Cervi 3.766, di cui:
  - docenti e accompagnatori **486**;
  - adulti partecipanti iniziative formative **230**;
  - studenti e ragazzi **3.050**, suddivisi secondo i seguenti gradi di istruzione:
    - scuola dell'infanzia **63**,
    - scuola primaria **429**,
    - scuola secondaria di 1° grado **1.930**,
    - scuola secondaria di secondo grado **302**,
    - università **26**,
    - campi estivi **300**.

Hanno usufruito del Punto Ristoro con servizio bar: 1.084 studenti e 280 docenti/accompagnatori/adulti.

- attività ed iniziative fuori sede/on line 6.507, di cui:
  - on line:
    - docenti/accompagnatori/adulti partecipanti iniziative formative **7**;
    - studenti e ragazzi **5.500**, pari all'ordine di istruzione:
      - scuola secondaria di 1° grado **300**,
      - scuola secondaria di 2° grado **5.200**.
  - in presenza:
    - docenti/accompagnatori/adulti partecipanti iniziative formative **86**;
    - studenti e ragazzi **914**, pari all'ordine di istruzione:
      - scuola primaria **111**,
      - scuola secondaria di 1° grado **526**,
      - scuola secondaria di 2° grado **277**.
- progetti didattici e attività di formazione continuativi nel corso dell'anno scolastico 445, di cui:
  - docenti e accompagnatori **58**;
  - adulti partecipanti iniziative formative **122**;
  - studenti e ragazzi **177**, pari all'ordine di istruzione:
    - scuola primaria **63**,
    - scuola secondaria di 1° grado **71**,
    - scuola secondaria di 2° grado **2**,
    - università **3**,

- campi estivi 38.

### Percorsi di visita. Le narrazioni per fare esperienza di Casa Cervi

- *Visita guidata Museo Cervi. La scelta della libertà*
- *Visita guidata Parco Ai Campirossi*
- *Casa Cervi Junior. La storia, il luogo di memoria, il museo: un'esperienza per tutte le età*

### Laboratori. Le metodologie per conoscere la Storia e le storie

- *La valigia di Papà Cervi*  
→ Hanno partecipato a questa attività: 485 studenti + 50 docenti/accompagnatori
- *La scuola a confronto \_Le pagelle del Ventennio*  
→ Hanno partecipato a questa attività: 339 studenti + 52 docenti/accompagnatori
- *Memorieincammino.it \_Mosaico del Novecento*  
→ Hanno partecipato a questa attività: 703 studenti + 71 docenti/accompagnatori
- *Giocostituzione. Un gioco cooperativo per scoprire lo spirito costituente*  
→ Hanno partecipato a questa attività: 172 studenti + 19 docenti/accompagnatori
- *Gli alberi raccontano \_Dalla foglia alla pianta per scoprire il mondo contadino*  
→ Hanno partecipato a questa attività: 49 studenti + 8 docenti/accompagnatori
- *Leggere la fotografia. Le trasformazioni del paesaggio attraverso le immagini*  
→ Hanno partecipato a questa attività: 81 studenti + 11 docenti/accompagnatori
- *Articolo 9. La Costituzione, paesaggio e democrazia*  
→ Hanno partecipato a questa attività: 22 studenti + 2 docenti/accompagnatori
- *Carattere 75 \_La Costituzione, un vestito da indossare. Non solo per la festa*

#### **I temi:**

1. La Costituzione a Casa Cervi. Attività all'interno del percorso museale alla ricerca dei principi costituzionali;
  2. I Principi Fondamentali. La carta di identità dell'Italia;
  3. I Diritti e i Doveri dei Cittadini. Chi sono i cittadini;
  4. L'ordinamento della Repubblica. Che cosa è lo Stato.
- Hanno partecipato a questa attività: 40 studenti + 5 docenti/accompagnatori

### Strumenti per la didattica a distanza

#### 3. *Gemme di Casa Cervi*

- Impariamo a leggere le fonti storiche:
- 7 per tutti

Le **Gemme di Casa Cervi** sono disponibili online all'indirizzo:  
<https://www.istitutocervi.it/2020/11/25/casa-cervi-per-la-scuola/>



**Teatro e scuola**

- ***La casa dei sogni. Lettura teatrale ispirata alla vita e al pensiero della famiglia Cervi***  
→ Hanno partecipato a questa attività: 22 studenti + 2 docenti/accompagnatori. Erano presenti allo spettacolo: 78 adulti

**Biblioteca per Ragazzi *Il Mappamondo***

- **Presentazione del libro *La persecuzione dell'infanzia ebraica in Italia (1938-1945)*, di Bruno Maida (Einaudi, 2019)**  
Lunedì 31 gennaio 2022, alle ore 15:00

- **Presentazione del libro *Irma Kohn è stata qui*, di Matteo Corradini (Rizzoli, 2021)**  
Venerdì 18 marzo 2022, dalle ore 9:30 alle 12:00, presso il Piccolo Teatro in Piazza di Sant'Ilario d'Enza

***Storie di amicizia e di pace.***

- Hanno partecipato a questa attività: 40 bambini + 20 accompagnatori
- Lunedì 18 luglio 2022, ore 21:00 – Giardino della Chiesa di Gattatico

***Mandela Day. I diritti umani e le diversità.***

- Hanno partecipato a questa attività: 20 bambini + 15 accompagnatori;
- Lunedì 29 agosto 2022, ore 21:00 – Parchetto retro Municipio di Campegine

***Rispettiamo l'ambiente.***

- Hanno partecipato a questa attività: 17 bambini + 10 accompagnatori

**Proposte didattiche. Progetti, idee e ricerche da sviluppare nel corso dell'anno scolastico**

- ***Le stagioni di Casa Cervi***  
→ Hanno partecipato a questa attività: 63 studenti + 6 docenti/accompagnatori

1. ***Di Storia in storia: impariamo a leggere le fonti storiche***  
→ Hanno partecipato a questa attività: 64 studenti + 3 docenti/accompagnatori

- ***Ricordati di Resistere. Campo estivo di formazione e impegno***  
→ Hanno partecipato a questa attività: 20 giovani + 3 educatori/accompagnatori  
Si segnala che il campo è stato sospeso causa contagio da Covid-19.

**Mostre didattiche itineranti**

- ***I problemi del fascismo. Numeri come strumento di propaganda***  
→ Hanno partecipato a questa attività: 184 studenti + 9 docenti/accompagnatori presso il Comune di Castelnuovo di Sotto (RE)
- ***Dopo un racconto ne viene un altro***

**Formazione per docenti e per adulti**

- ***Scuola di Casa Cervi per Amministratori. Etica. Comunità. Territorio.***  
→ Hanno partecipato alla scuola di formazione: 16 adulti in presenza e 12 adulti in collegamento, per un totale di 28 iscritti



# PAESAGGIO

## PROGETTI DI FORMAZIONE E RICERCA SUL PAESAGGIO

### Formazione

- **Corso di formazione per le gestione e conservazione di fondi fotografici (Servizio Patrimonio culturale della Regione Emilia-Romagna)**  
14-16 e 28 febbraio 2022, 1-2 marzo 2022. Partecipa Roberto Bertozzi.
- **Corso di formazione “La descrizione archivistica nel Sistema informativo regionale Archivi ER” (Servizio Patrimonio culturale della Regione Emilia-Romagna)**  
Modulo teorico: 7-8 novembre 2022  
Modulo pratico: 15-16 e 28 novembre 2022

### ATTIVITÀ DI FORMAZIONE SUL PAESAGGIO

#### PROGETTO LICEI#MUSEI

**Costruire cittadinanza. Educare alla legalità. Custodire e avere cura del territorio. Fare legalità**  
4 e 13 aprile 2022

#### PAESAGGI DEL LAVORO NELLE CAMPAGNE ITALIANE

**Corso di formazione sull'evoluzione dell'occupazione in agricoltura**  
6-8 aprile 2022

#### XIV EDIZIONE DELLA SCUOLA DI PAESAGGIO «EMILIO SERENI»

**Paesaggio e viabilità**  
23-27 agosto 2022

**Iscritti in presenza: 37**

**Iscritti in modalità online: 20**

#### EDIZIONE SPECIALE DELLA SCUOLA DI PAESAGGIO «EMILIO SERENI» A TROINA (EN)

**Paesaggi collettivi. Usi civici e beni comuni come risorsa**  
7-10 settembre 2022

#### PAESAGGIO E AMBIENTE NEL NUOVO ART. 9 DELLA COSTITUZIONE


**Seminario**  
28 settembre 2022

### ALTRE ATTIVITÀ


**Mostra Campagne italiane. Il paesaggio agrario tra abbandoni, trasformazioni e ritorni**

**Educare ai paesaggi. Percorsi di conoscenza del territorio**

Progetto a cura di Italia Nostra – Sezione di Forlì e dell'Istituto Comprensivo 8 “Camelia Matatia” di Forlì e Cesena.



r\_emiro.Assemblea Legislativa - Prot. 02/05/2023.0010744.I



r\_emiro.Assemblea Legislativa - Prot. 24/05/2023.0013048.I

# CITTADINANZA

## PROGETTI ED ATTIVITA' PER LA CITTADINANZA ATTIVA, LA PROMOZIONE DELLA LEGALITA', LA PARTECIPAZIONE CIVILE

**25 aprile 2022**

**FESTA DELLA LIBERAZIONE A CASA CERVI**

**25 luglio 2022**

**LA SERATA DELLA STORICA PASTASCIUTTA ANTIFASCISTA**

**4-9 Luglio**

**CAMPO DI LAVORO E STUDIO DI LIBERA NAZIONALE**

**"RICORDATI DI RESITERE" III EDIZIONE – Attraversare il Conflitto**

Gattatico, 28 Marzo 2023

*La Presidente*  
**ALBERTINA SOLIANI**



r\_emi.ro.Assemblea Legislativa - Prot. 24/05/2023.0013048.I

r\_emi.ro.Assemblea Legislativa - Prot. 02/05/2023.0010744.I

Allegato parte integrante - 44



Coordinamento Nazionale degli Enti Locali per la Pace e i Diritti Umani

## Le principali attività realizzate nel 2022

**Gennaio 2022 – E' il tempo della cura.** Realizzazione e presentazione del Calendario che educa alla cura con le foto più belle della Marcia PerugiaAssisi della pace e della fraternità 2021.

**26 gennaio 2022 - Ucraina. La guerra è una follia!** Nella "Giornata di preghiera per la pace in Ucraina" indetta da Papa Francesco, viene diffuso il primo appello contro la guerra in Ucraina "La guerra è una follia!" promosso dalla Tavola della pace e dal Centro Diritti Umani "Antonio Papisca" dell'Università di Padova, viene avviata una raccolta di firme e viene lanciata la campagna "Appendi una bandiera di pace alla tua finestra!"

**Febbraio 2022 – Scegli di fare il Servizio Civile.** Campagna di promozione del Servizio Civile Universale e del progetto "Giovani Costruttori di pace II" promosso insieme all'Agenzia della pace e al CIPSI.

**14 febbraio 2022, Padova – La cura del mondo, oggi e domani.** Seminario di studio e riflessione organizzato dal Comitato Promotore della Marcia PerugiaAssisi e dal Centro Diritti Umani "Antonio Papisca" dell'Università di Padova.

**24 febbraio 2022 – Appello "Negoziate. Negoziare. Negoziare."** – Secondo appello contro la guerra in Ucraina della Tavola della pace e del Centro Diritti Umani "Antonio Papisca" dell'Università di Padova.

**2 marzo 2022 – Partecipazione alla "Giornata di digiuno per la pace in Ucraina"** indetta da Papa Francesco

**2 marzo 2022, Perugia – L'Umbria per la pace in Ucraina.** In occasione della Giornata di digiuno per la pace in Ucraina indetta da Papa Francesco, incontro dei Sindaci della Regione Umbria.

**2 marzo 2022, Assisi (PG) – Fiaccolata per la pace.** Invito a tutte le donne e gli uomini di buona volontà ad unirsi a Papa Francesco il 2 marzo per digiunare per la pace in Ucraina senza dimenticare le altre guerre nel mondo.

r\_emiro.Assemblea Legislativa - Prot. 24/05/2023.0013048.I

r\_emiro.Assemblea Legislativa - Prot. 02/05/2023.0010744.I



**7 marzo 2022 - Fermate l'escalation! Trattate ora!** Terzo appello contro la guerra in Ucraina della Tavola della pace e del Centro Diritti Umani "Antonio Papisca" dell'Università di Padova.

**11 marzo 2022 – E' scoppiata la guerra in Ucraina. Cosa sta succedendo? Com'è potuto accadere? Ma noi, che possiamo fare?** Prima "ora di educazione civica" per leggere il tempo presente e prepararci al futuro. Incontro di riflessione e approfondimento per gli studenti delle Scuole Secondarie.

**14 marzo 2022 - Incontro nazionale delle Scuole per la Pace** per organizzare assieme una Marcia PerugiaAssisi straordinaria per la pace e la fraternità.

**19 marzo 2022 – "Contro la guerra in Ucraina"** Assemblea nazionale degli Enti Locali per la Pace e i Diritti Umani.

**19 marzo 2022 – "Fermiamo la guerra!"** Assemblea del Comitato promotore della Marcia PerugiaAssisi.

**25 marzo 2022 - Ucraina: la prima vittima è la verità. Ma noi, che possiamo fare?** "II ora di educazione civica" per leggere il tempo presente e prepararci al futuro per gli studenti delle Scuole Secondarie.

**27 marzo 2022, Piazza San Pietro, Vaticano – Insieme a Papa Francesco per dire "Fermatevi! La guerra è una follia".** Manifestazione di solidarietà e sostegno a Papa Francesco con gli alunni, gli insegnanti e i genitori dell'IC Fiume Giallo e la bandiera della Marcia PerugiaAssisi. Consegna a Papa Francesco di oltre 655.000 firme dell'appello "La guerra è una follia!".

**1 aprile 2022 – Guerra in Ucraina. Ma noi, che possiamo fare per la pace?** "III ora di educazione civica" per leggere il tempo presente e prepararci al futuro. Incontro per organizzare assieme alle Scuole la più grande marcia della pace.

**13 aprile 2022, Assisi (PG) - Conferenza Stampa regionale** di presentazione della edizione straordinaria della Marcia PerugiaAssisi del 24 aprile 2022 "Fermatevi! La guerra è una follia".

**20 aprile 2022, Roma – Conferenza Stampa nazionale** di presentazione della edizione straordinaria della Marcia PerugiaAssisi del 24 aprile 2022 "Fermatevi! La guerra è una follia".

**23 aprile 2022, Assisi, Sacro Convento di San Francesco (PG) – "La via della pace"** Incontro di riflessione e proposta promosso dal Comitato Promotore della Marcia PerugiaAssisi.

**23 aprile 2022, Assisi, Basilica di San Francesco – Veglia di preghiera "Fratelli Tutti: Pace e Giustizia si baceranno"** in collaborazione con i francescani del Sacro Convento d'Assisi

**24 aprile 2022 – Marcia straordinaria PerugiaAssisi della pace e della fraternità "Fermatevi! La guerra è una follia"**

**24 aprile 2022, Assisi – Firma della dichiarazione "Generiamo una cultura di pace positiva"** di 15 Rettori e rappresentanti delle Università italiane, il

Comitato Promotore della Marcia PerugiaAssisi, la Rete Nazionale delle Scuole di pace, il Custode del Sacro Convento di San Francesco d'Assisi

**25 aprile - 1 Maggio 2022 – II Settimana Civica dedicata all'educazione civica "Protagonisti. Non spettatori"** dedicata alla promozione dell'educazione civica delle giovani generazioni

**27 aprile 2022, Perugia – Assemblea Grande dell'Educazione Civica "Giovani per un'Europa di pace. Re-immaginiamo insieme il futuro dell'Europa"**

**29 aprile 2022, Perugia – Assemblea Grande delle scuole impegnate nell'educazione alla cura "Io ho cura"**

**23 maggio 2022 – Avvio campagna raccolta testimonianze dei partecipanti alla Marcia PerugiaAssisi "Io c'ero – Raccontaci la tua marcia contro la guerra"**

**4 maggio 2022 – Diffusione del documento "Il dovere di fare la pace"** a cura del Comitato Promotore della Marcia PerugiaAssisi

**28 maggio 2022, Padova – Seminario nazionale di studio e riflessione "Il dovere di fare la pace"** organizzato dal Centro Diritti Umani "Antonio Papisca" dell'Università di Padova e dal Comitato Promotore della Marcia PerugiaAssisi.

**25 giugno 2022, Valdarno – Fermatevi! La guerra è una follia.** Partecipazione alla Seconda edizione della Marcia dei diritti umani del Valdarno

**29 luglio 2022, Marsciano (PG) – "Pastasciutta antifascista per la pace- Riflessioni e idee per fermare la guerra"** organizzata dal Comitato Promotore della Marcia PerugiaAssisi e dall'Anpi di Marsciano

**29 luglio 2022, Senigallia (AN) – Partecipazione al "Presidio contro la guerra in Ucraina Pace subito!"** organizzato insieme alla Rete Pace Subito di Senigallia

**24 agosto 2022 – "6 mesi di guerra. Nessuna iniziativa di pace"** – Nuovo appello per la fine della guerra e avvio dell'organizzazione della "Giornata internazionale della pace" del 21 settembre 2022

**31 agosto 2022 - Seminario online** di presentazione del Programma nazionale di educazione civica e di cura delle giovani generazioni **Per-la-pace. Con-la-cura**

**1 settembre 2022 – "Per-la-pace. Con-la-cura" Lancio del programma** nazionale di educazione civica e di cura delle giovani generazioni per costruire competenze, fiducia e speranza in un mondo in rapido cambiamento, per le scuole di ogni ordine e grado

**2 - 4 settembre 2022 Vicchio (FI) – Costruire la pace in tempo di guerra.** Laboratorio dei Giovani Costruttori di Pace

**3 settembre 2022, Vicchio (FI) – Marcia a Barbiana. La pace tra nonviolenza e resistenza**

**10 settembre 2022, Pellegrino Parmense (PR) – Festa della pace e Marcia per i diritti umani, in ricordo di Antonio Papisca**

**21 settembre 2022 – Celebrazione della Giornata internazionale della pace** promossa dall’Onu con iniziative in numerose scuole e città

**21 settembre 2022 – L’Ora della Pace.** Incontri online con gli studenti del primo e del secondo ciclo dedicati alla pace e alla presentazione del Quaderno degli Esercizi di pace

**23 settembre 2022 – Avvio della campagna di promozione del “Quaderno degli esercizi di pace”** per insegnare e imparare a fare la pace in un tempo segnato da violenze, guerre e divisioni

**8 ottobre 2022, Assisi, Sacro Convento di San Francesco – Con Papa Francesco, contro la guerra per costruire la pace.** Incontro di riflessione, condivisione e proposta per dare un nuovo slancio all’impegno della pace

**21 ottobre 2022 - Avvio della campagna contro l’aumento delle spese militari “Cura non Bombe”**

**3 novembre 2022 – Incontro online** in preparazione dell’Assemblea nazionale degli Enti Locali per la pace e i diritti umani

**5 novembre 2022, Roma – Manifestazione nazionale per la pace “Europe for Peace”**

**26 novembre 2022, Assisi – Artigiani di pace. Assemblea Nazionale degli Enti Locali per la Pace e i Diritti Umani**

**28 novembre 2022, Aula Paolo VI, Città del Vaticano - Incontro con Papa Francesco** dedicato all’educazione alla pace e alla cura “Per la pace, con la cura”

**5 dicembre 2022, Padova – “La cura dei diritti umani, oggi e domani” –** Seminario nazionale per l’inaugurazione dell’Anno dei Diritti Umani in occasione della Giornata Internazionale dei diritti umani 2022 organizzato dal Centro Diritti Umani “Antonio Papisca” dell’Università di Padova, dal Coordinamento Nazionale degli Enti Locali per la Pace e i Diritti Umani e dal Comitato Promotore della Marcia PerugiaAssisi.



**Coordinamento Nazionale degli Enti Locali per la Pace e i Diritti Umani**

Sede nazionale: via della Viola 1 (06122) Perugia

tel. 075/5722479 - fax 075/5721234

email [info@entilocalipace.it](mailto:info@entilocalipace.it) - [www.cittaperlapace.it](http://www.cittaperlapace.it)

Allegato parte integrante - 45

# 2022

*Un anno di attività*



**CONFERENZA DEI PRESIDENTI  
DELLE ASSEMBLEE LEGISLATIVE**  
DELLE REGIONI E DELLE PROVINCE AUTONOME



r\_emi.ro.Assemblea Legislativa - Prot. 24/05/2023.0013048.I

r\_emi.ro.Assemblea Legislativa - Prot. 02/05/2023.0010744.I



Nel corso del 2022 la Conferenza ha continuato a porsi su un ulteriore livello di trasparenza – in merito all'utilizzo delle risorse di cui è dotata – per la gestione istituzionale ed amministrativa delle proprie attività. Da questo punto di vista, infatti, all'inizio di ogni anno, la Conferenza pubblica online sul proprio sito la presente relazione, in cui sono raccolte tutte le attività espletate nel corso dell'anno solare precedente e tutti gli atti approvati. Sul sito sono altresì disponibili i dati relativi al bilancio consuntivo approvato.

La presente cronologia è, quindi, una sintesi delle attività svolte e promosse nel corso del 2022. Non ha carattere di esaustività. Vuole consegnare agli atti un'agenda del percorso di lavoro compiuto. Si è ritenuto opportuno segnalare gli incontri e gli appuntamenti di lavoro "istituzionali" e "tecnici" che la Conferenza ha promosso e/o ospitato quale sede di coordinamento a livello nazionale.

Tornando agli appuntamenti, in particolare nel corso del 2022 si sono svolti tra riunioni in presenza, call e videoconferenze:

- 8 Assemblee plenarie e 1 Coordinamento delle "speciali";
- 6 Incontri istituzionali con rappresentanti del Parlamento, del Governo e delle Istituzioni;
- 3 Comitati permanenti e 3 Assemblee plenarie della CALRE;
- 8 Tavoli dei Segretari generali e 1 dei Segretari generali delle "speciali";
- 4 Coordinamenti dei Presidenti dei Co.Re.Com.;
- 13 tra riunioni dei Dirigenti dei Co.Re.Com. e di Tavoli di lavoro sui Co.Re.Com.;
- 5 Coordinamenti dei Difensori civici;
- 8 Coordinamenti degli Uffici amministrativo-contabili;
- 2 riunioni del Gruppo di lavoro su anticorruzione e trasparenza;
- 4 riunioni del Gruppo di lavoro sulla privacy;
- 3 riunioni del Coordinamento delle Commissioni politiche europee;
- 1 riunione del Gruppo di lavoro Affari europei;
- 4 riunioni, tra politiche e tecniche, del Coordinamento Commissioni ed Osservatori sul contrasto della criminalità organizzata e la promozione della legalità;
- 4 audizioni del Coordinamento Commissioni ed Osservatori sul contrasto della criminalità organizzata e la promozione della legalità;
- 3 riunioni del Coordinamento delle Commissioni salute;
- 5 riunioni del Comitato tecnico del progetto CAPIRE
- 1 Comitato d'indirizzo del progetto CAPIRE;
- 1 webinar del progetto CAPIRE;
- 5 riunioni dell'Osservatorio Legislativo Interregionale e alcuni gruppi di lavoro tematici;
- 3 riunioni del Coordinamento degli organismi per le pari opportunità;

- 4 riunioni del Comitato scientifico per l'organizzazione del "Seminario di Venezia" con la Corte dei conti, sfociati nella due giorni dell' 11 e del 12 novembre;
- 14 staff meeting "straordinari" su varie tematiche.

Inoltre:

- 14 tra seminari, workshop, convegni, presentazioni, conferenze stampa e iniziative organizzati dalla Conferenza o da altre Istituzioni in Italia e in Europa;
- 6 Bureau e 6 Plenarie del Comitato delle Regioni;
- 2 riunioni della Delegazione italiana al Comitato delle Regioni;
- 91 riunioni delle Commissioni del Comitato delle Regioni;
- 1 riunione del Comitato tecnico di valutazione del Dipartimento politiche europee.

Sono stati, infine, inseriti in calce i documenti maggiormente significativi approvati dalla Conferenza nel corso del 2022.

In più:

- 1 riunione su sistemi di voto da remoto e dematerializzazione (uffici informatici e legislativi);
- 5 Coordinamenti dei Responsabili uffici stampa;
- Una convocazione dei garanti regionali per l'infanzia e l'adolescenza;
- 1 gruppo di lavoro delle biblioteche;
- 2 Coordinamenti degli Organismi di garanzia.

Allegato A al verbale n. 19 del 12 giugno 2023



**Relazione sul Rendiconto dell'Assemblea  
legislativa per l'anno finanziario 2022**

**L'organo di revisione**

Dott.ssa Alessandra Angeletti, Presidente

Dott. Gianni Ghirardini, Componente

Dott. Simone Paoloni, Componente

Allegato A al verbale n. 19 del 12 giugno 2023

**RELAZIONE SULLO SCHEMA DI RENDICONTO DELL'ASSEMBLEA LEGISLATIVA  
PER L'ESERCIZIO FINANZIARIO 2022**

Il Collegio dei Revisori della Regione Emilia - Romagna, nelle persone della Dott.ssa Alessandra Angeletti, del Dott. Gianni Ghirardini e del Dott. Simone Paoloni, è stato nominato con Deliberazione dell'Assemblea Legislativa n. 113 del 19 dicembre 2022 (Angeletti e Ghirardini) e Deliberazione dell'Assemblea Legislativa n. 122 del 28 febbraio 2023 (Paoloni).

Il Collegio dei Revisori dei conti della Regione Emilia - Romagna è stato istituito con la L.R. n. 18 del 21 dicembre 2012. Ai sensi dell'art. 3, comma 1, della L.R. n. 18/2012, il Collegio deve esprimere un parere obbligatorio sulle proposte di legge di approvazione del rendiconto e, ai sensi dell'art. 3, comma 3, della stessa Legge: *"Il parere sulla proposta di legge di rendiconto attesta la corrispondenza del rendiconto alle risultanze della gestione e formula rilievi, considerazioni e proposte tendenti a conseguire efficienza, efficacia ed economicità della gestione"*.

L'art. 72 del D. Lgs. n. 118/2011 prevede che: *"Il Collegio dei revisori dei conti [...] svolge la funzione di vigilanza sulla regolarità contabile, finanziaria ed economica della gestione della regione, delle sue articolazioni organizzative dotate di autonomia contabile e di bilancio, compreso il Consiglio regionale, ove non sia presente un proprio organo di revisione"* (comma 1) e che: *"Nello svolgimento dell'attività di controllo, il collegio si conforma ai principi di onorabilità, professionalità e indipendenza previsti dall'art. 2387 del codice civile"* (comma 3).

Il Collegio ha preso in esame il Rendiconto generale per l'anno finanziario 2022, composto dai seguenti documenti, acquisiti agli atti del Collegio in data 25.05.2023:

- deliberazione dell'Ufficio di Presidenza dell'Assemblea Legislativa n. 31 del 24 maggio 2023 e schema del Rendiconto per l'esercizio 2022, completo dei seguenti documenti obbligatori ai sensi del D. Lgs. n. 118/2011:

1. Conto del bilancio - gestione delle entrate;
2. Conto del bilancio - Riepilogo generale delle entrate;
3. Conto del bilancio - gestione della spesa;
4. Conto del bilancio - riepilogo generale delle spese per missione;
5. Conto del bilancio - riepilogo generale delle spese per titoli;
6. Quadro generale riassuntivo;



Allegato A al verbale n. 19 del 12 giugno 2023

7. Prospetto dimostrativo dell'equilibrio di bilancio;
8. Conto Economico;
9. Stato Patrimoniale - Attivo;
10. Stato Patrimoniale - Passivo;
11. Prospetto dimostrativo del risultato di amministrazione;
12. Elenco analitico delle quote accantonate nel risultato di amministrazione;
13. Elenco analitico delle quote vincolate nel risultato di amministrazione;
14. Composizione per missioni e programmi del FPV;
15. Prospetto concernente la composizione del Fondo Crediti di Dubbia Esigibilità e del Fondo Svalutazione Crediti;
16. Prospetto delle Entrate di bilancio per titoli, tipologie e categorie;
17. Prospetto delle spese per missioni, programmi e macroaggregati - Spese correnti - Impegni;
18. Prospetto delle spese per missioni, programmi e macroaggregati - Spese correnti - Pagamenti in c/competenza;
19. Prospetto delle spese per missioni, programmi e macroaggregati - Spese correnti - Pagamenti in c/residui;
20. Prospetto delle spese per missioni, programmi e macroaggregati - Spese in conto capitale e spese per incremento di attività finanziarie - Impegni;
21. Prospetto delle spese per missioni, programmi e macroaggregati - Spese in conto capitale e spese per incremento di attività finanziarie - Pagamenti in c/competenza;
22. Prospetto delle spese per missioni, programmi e macroaggregati - Spese in conto capitale e spese per incremento di attività finanziarie - Pagamenti in c/residui;
23. Prospetto delle spese per missioni, programmi e macroaggregati - Spese per Servizi per conto terzi e Partite di giro - Impegni;
24. Riepilogo spese per titoli e macroaggregati - Impegni;
25. Accertamenti assunti nell'esercizio di riferimento e negli esercizi precedenti imputati all'anno successivo cui si riferisce il rendiconto e seguenti;
26. Impegni assunti nell'esercizio di riferimento e negli esercizi precedenti imputati all'anno successivo cui si riferisce il rendiconto e seguenti;
27. Prospetto dei costi per missione;
28. Attestazione dei tempi di pagamento - Indicatore annuale di tempestività dei pagamenti;
29. Elenco variazioni apportate al bilancio di previsione - parte entrata;
30. Elenco variazioni apportate al bilancio di previsione - parte spesa;

Allegato A al verbale n. 19 del 12 giugno 2023

31. Elenco analitico dei capitoli di spesa finanziati da risorse vincolate rappresentate nel prospetto del risultato di amministrazione;
32. Conto del Tesoriere;
33. Relazione sulla gestione;
34. Nota al Conto Economico e Stato Patrimoniale;

Inoltre, ai sensi dell'art. 30, della L.R. n. 11/2013, sono stati allegati al rendiconto anche:

- l'elenco delle iniziative, manifestazioni, ecc., cui è stato concesso il patrocinio dell'Assemblea legislativa o ai cui comitati d'onore l'Assemblea legislativa ha aderito;
- l'elenco delle iniziative cui sono stati assegnati i premi o sostegni di cui all'articolo 29, comma 4, lettere a), b) e c);
- l'elenco delle associazioni, comitati e soggetti aventi personalità giuridica di carattere associativo cui l'Assemblea legislativa ha aderito, corredato da una sintesi dell'attività svolta da ciascuno di tali soggetti, dalla indicazione dell'ammontare delle eventuali quote associative, dall'indicazione e dalla motivazione di eventuali proposte di recesso;
- l'elenco degli enti, associazioni od istituzioni cui abbia deliberato di aderire a norma dell'articolo 27, comma 4.

Il Collegio, visti:

- il bilancio di previsione dell'esercizio 2022 con le relative delibere di variazione;
- le disposizioni dei Titoli I, III, IV e V del D. Lgs. n. 118/2011;
- l'art. 72 del D. Lgs. n. 118/2011;
- l'art. 20 del D. Lgs. n. 123/2011;
- gli artt. 3 e 4 della L.R. n. 18/2012;
- i principi contabili applicabili alla Regione per l'anno 2022;
- il Regolamento di amministrazione e contabilità approvato con deliberazione dell'Assemblea Legislativa n. 105 del 27.02.2013;

tenuto conto:

- delle funzioni svolte in ottemperanza alle competenze di cui all'art. 72 del D. Lgs. n. 118/2011 e alla L.R. n. 18/2012 dal Collegio dei Revisori, il quale si è avvalso per il controllo di regolarità amministrativa e contabile di tecniche motivate di campionamento;
- che il controllo contabile è stato svolto dal Collegio dei Revisori in assoluta indipendenza soggettiva e oggettiva nei confronti delle persone che determinano gli atti e le operazioni dell'Assemblea Legislativa;

Allegato A al verbale n. 19 del 12 giugno 2023

- che l'Ente risulta essere correttamente adempiente rispetto alla trasmissione degli schemi di bilancio, dei dati contabili analitici, del piano degli indicatori e dei documenti allegati richiesti dalla BDAP rispetto ai bilanci di previsione e ai rendiconti;

**dato atto che**

- l'Ente ha adottato il sistema di contabilità integrato - con rilevazione integrata e contestuale degli aspetti finanziari, economici e patrimoniali;
- il Rendiconto finanziario e lo Stato Patrimoniale / Conto Economico sono stati redatti secondo i principi contabili allegati al D. Lgs. n. 118/2011;

ha redatto la presente relazione.

---

## **1. PREMESSA E VERIFICHE PRELIMINARI**

---

Il Collegio, che oggi è chiamato ad esaminare ed esprimere il proprio parere sul rendiconto dell'Assemblea legislativa al 31 dicembre 2022 della Regione Emilia - Romagna, è stato nominato a far data dal 01.01.2023 ed il controllo sull'anno 2022 è stato limitato alle verifiche di Tesoreria e cassa economale del IV trimestre 2022, al parere sul riaccertamento dei residui e all'esame del presente rendiconto. Il Collegio ha svolto la propria attività dettagliatamente verbalizzata nei pareri e nei verbali predisposti e sottoscritti. I verbali sono stati di volta in volta inviati al Responsabile dei Servizi finanziari, alla Giunta Regionale, all'Assemblea legislativa e, a cura del Presidente del Collegio, sono stati trasmessi per conoscenza alla Sezione Regionale di Controllo per l'Emilia - Romagna della Corte dei Conti.

Il Rendiconto 2022 dell'Assemblea legislativa è stato redatto secondo gli schemi previsti dall'allegato n. 10 del D. Lgs. n. 118/2011, con le modalità previste dal principio applicato della contabilità finanziaria di cui all'allegato 4/2.

Preliminarmente il Collegio ha verificato la corrispondenza tra i valori indicati nel conto del bilancio e le risultanze della gestione, sia per quanto riguarda l'entrata che la spesa, nonché la corretta esposizione dei dati in bilancio, per poi passare all'analisi delle principali voci del rendiconto 2022.

---

## **2. IL RIACCERTAMENTO DEI RESIDUI**

---

Secondo quanto previsto dall'art. 3, comma 4, del D. Lgs. n. 118/2011, l'Assemblea legislativa ha provveduto a dare attuazione a quanto di seguito riportato: *“Al fine di dare attuazione al principio contabile generale della competenza finanziaria enunciato nell'allegato 1, gli enti di cui al comma 1 provvedono, annualmente, al riaccertamento dei residui attivi e passivi, verificando, ai fini del rendiconto, le ragioni del loro mantenimento”*.

Allegato A al verbale n. 19 del 12 giugno 2023

Il Collegio dei Revisori ha verificato il rispetto dei principi e dei criteri di determinazione dei residui attivi e passivi disposti dall'art. 60 del D. Lgs. n. 118/2011, dagli artt. 45, 60 e 61 della L.R. n. 40/2001 e dagli artt. 29 e 40 del Regolamento interno di amministrazione e contabilità.

L'Assemblea ha provveduto al riaccertamento ordinario dei residui attivi e passivi al 31/12/2022 con delibera UdP n. 24 del 19 aprile 2023.

Tale provvedimento è stato oggetto di parere dell'Organo di revisione, espresso in data 7 aprile 2023, visto il Principio contabile applicato della contabilità finanziaria che al punto 9.1 prevede che *“il riaccertamento ordinario dei residui trova specifica evidenza nel rendiconto finanziario, ed è effettuato annualmente, con un'unica deliberazione della giunta, previa acquisizione del parere dell'organo di revisione, in vista dell'approvazione del rendiconto”*.

La verifica effettuata sul provvedimento di riaccertamento dei residui non ha evidenziato particolari criticità e pertanto può considerarsi conforme a quanto disposto dal principio contabile. I residui attivi e passivi sono stati reimputati in base all'esigibilità dell'obbligazione giuridica, mentre quelli stralciati non avevano più titolo giuridico per poter essere mantenuti nelle scritture contabili dell'Ente.

Alla data del 31/12/2022, a seguito del riaccertamento ordinario, risultano i seguenti residui:

**Risultanze residui attivi:**

Residui attivi conservati (compreso il titolo 9) euro **555.759,01** di cui:

- euro 424.859,89 da gestione residui;
- euro 130.899,12 da gestione competenza 2022.

I crediti riconosciuti come assolutamente inesigibili o insussistenti da eliminare dalle scritture contabili ammontano ad € 15.267,11.

**Risultanze residui passivi:**

Residui passivi conservati (compreso il titolo 7) euro **3.416.566,95** di cui:

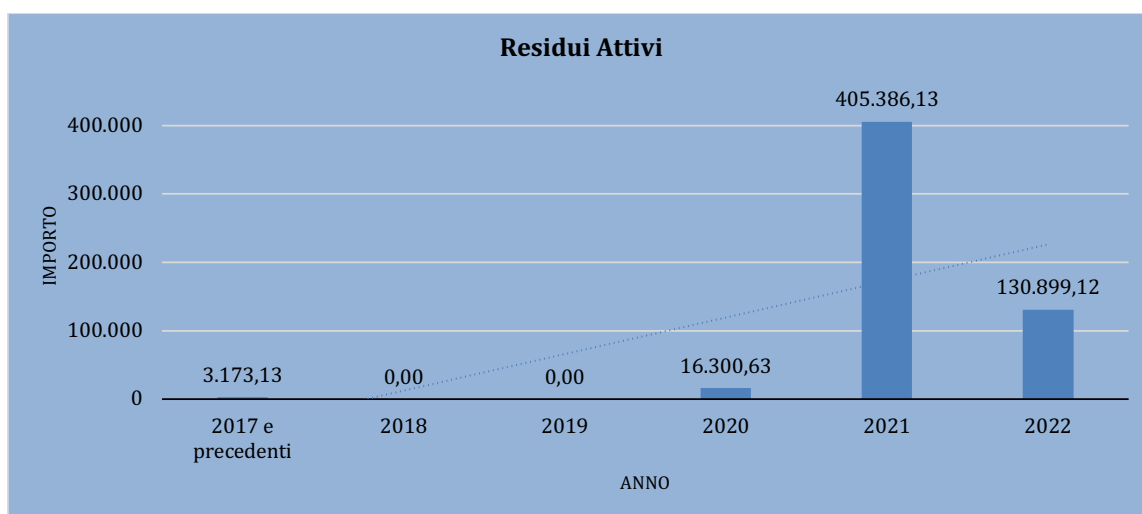
- euro 290.441,17 da gestione residui;
- euro 3.126.125,78 da gestione competenza 2022.

I debiti riconosciuti come insussistenti o prescritti, da eliminare dalle scritture contabili, ammontano ad € 213.953,96.

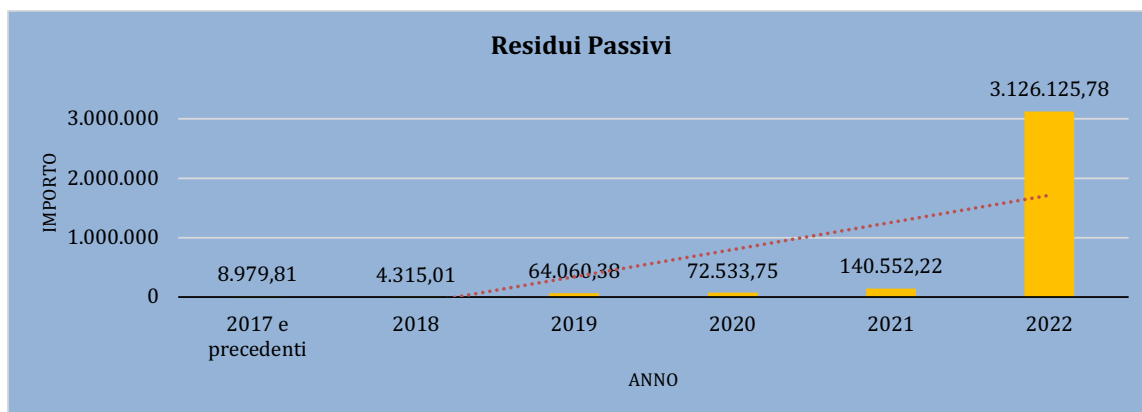
Dall'analisi dei residui per anno di provenienza risulta quanto segue:

Allegato A al verbale n. 19 del 12 giugno 2023

Attivi	2017 e precedenti	2018	2019	2020	2021	2022	Totale
Titolo 1							0,00
Titolo 2						102.520,19	102.520,19
Titolo 3				16.300,63	365.261,31	28.378,93	409.940,87
Titolo 4							0,00
Titolo 5							0,00
Titolo 6							0,00
Titolo 7							0,00
Titolo 9	3.173,13				40.124,82		43.297,95
<b>Totale</b>	<b>3.173,13</b>	<b>0,00</b>	<b>0,00</b>	<b>16.300,63</b>	<b>405.386,13</b>	<b>130.899,12</b>	<b>555.759,01</b>



Passivi	2017 e precedenti	2018	2019	2020	2021	2022	Totale
Titolo 1	8.979,81	4.315,01	64.060,38	72.533,75	100.352,68	2.741.184,05	2.991.425,68
Titolo 2					74,72	384.941,73	385.016,45
Titolo 3							0,00
Titolo 4							0,00
Titolo 5							0,00
Titolo 7					40.124,82		40.124,82
<b>Totale</b>	<b>8.979,81</b>	<b>4.315,01</b>	<b>64.060,38</b>	<b>72.533,75</b>	<b>140.552,22</b>	<b>3.126.125,78</b>	<b>3.416.566,95</b>



Allegato A al verbale n. 19 del 12 giugno 2023

### 3. FONDO PLURIENNALE VINCOLATO

Il Fondo pluriennale vincolato è un saldo finanziario, costituito da risorse già accertate, destinate al finanziamento di obbligazioni passive dell'ente già impegnate, ma esigibili in esercizi successivi a quello in cui è accertata l'entrata. Il Fondo garantisce la copertura di spese imputate agli esercizi successivi a quello in corso, che nasce dall'esigenza di applicare il principio della competenza finanziaria di cui all'allegato 4/2 al D. Lgs. n. 118/2011 e rendere evidente la distanza temporale intercorrente tra l'acquisizione dei finanziamenti e l'effettivo impiego di tali risorse.

La composizione del FPV finale al 31/12/2022 è la seguente:

<b>Fondo pluriennale vincolato</b>		
	<b>01/01/2022</b>	<b>31/12/2022</b>
Fondo pluriennale vincolato - parte corrente	832.205,16	472.371,05
Fondo pluriennale vincolato - parte capitale	524.660,50	245.590,48
<b>Totale</b>	<b>1.356.865,66</b>	<b>717.961,53</b>

La composizione del FPV finale al 31/12/2022 è la seguente:

<b>Intervento</b>	<b>Fonti di finanziamento</b>
Spese informatiche euro 183.007,92	Entrate regionali
Acquisti di altri beni e servizi 336.672,82	Entrate regionali
Trasferimenti euro 198.280,79 di cui formalmente vincolati 183.280,79	Entrate regionali

È stata verificata la corrispondenza tra le entrate a destinazione specifica o vincolata e le relative spese impegnate in conformità alle disposizioni di legge, come si desume dal seguente prospetto:

	<b>Entrate</b>	<b>Spese</b>
Entrate dalla Giunta Regionale per il funzionamento della Consulta per gli emiliano-romagnoli nel mondo	408.000,00	326.118,10
Trasferimenti dall'UE	38.000,00	34.223,48
Trasferimenti da AGCOM	182.240,38	233.871,16
Entrate da sentenze e decreti per att. Antidiscriminatoria	25.002,23	0,00
<b>Totale</b>	<b>653.242,61</b>	<b>594.212,74</b>

Nel dettaglio, per le entrate a destinazione specifica e le relative spese, si evidenzia la seguente situazione, tenuto conto delle quote non utilizzate negli anni precedenti:

Allegato A al verbale n. 19 del 12 giugno 2023

Descrizione	Consulta E.R. nel mondo	UE	AGCOM	Consigliera di parità	Sequestri conservativi
Entrata accertata	408.000,00	38.000,00	182.240,38	5.002,23	
quota avanzo es. prec.	387.069,36	43.923,42	161.784,51	20.000,00	13.811,05
spesa impegnata	-326.118,10	-34.223,48	-233.871,16		
FPV	-183.280,79				
economie da residui	53.680,40		2.738,45		
cancellazione impegni da FPV	2.778,37		6.447,68		
<b>Quota avanzo da assegnare nel 2023</b>	<b>342.129,24</b>	<b>47.699,94</b>	<b>119.339,86</b>	<b>25.002,23</b>	<b>13.811,05</b>

#### 4. I RISULTATI DELLA GESTIONE 2022

Nel corso dell'esercizio 2022 risultano emessi n. 1075 reversali e n. 1674 mandati.

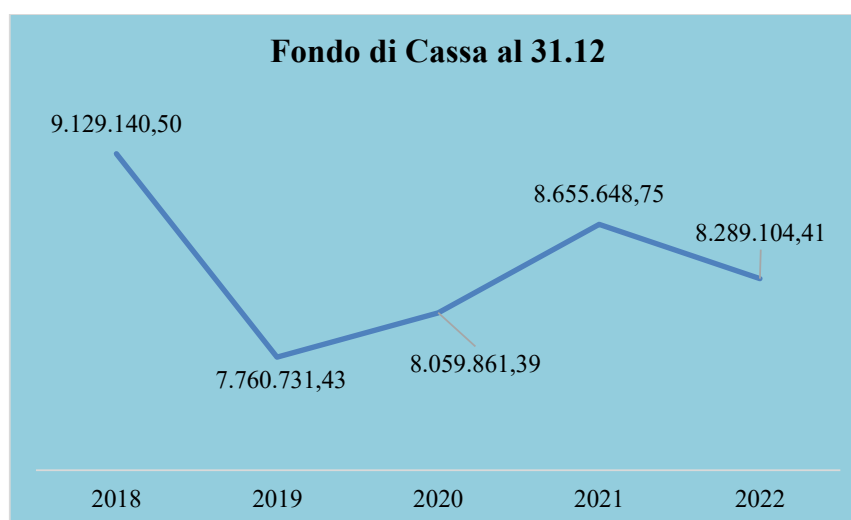
##### Saldo di cassa al 31.12.2022

SALDO DI CASSA	RESIDUI	COMPETENZA	TOTALE
<b>Fondo di cassa 1° gennaio 2022</b>			8.655.648,75
Riscossioni	132.062,10	21.252.337,53	21.384.399,63
Pagamenti	1.953.034,63	19.797.909,34	21.750.943,97
<b>Fondo di cassa al 31 dicembre 2022</b>			<b>8.289.104,41</b>

##### Evoluzione della situazione di cassa

La giacenza di cassa al 31.12 degli ultimi cinque anni è la seguente:

SITUAZIONE DI CASSA	2018	2019	2020	2021	2022
<b>Cassa al 31.12</b>	9.129.140,50	7.760.731,43	8.059.861,39	8.655.648,75	8.289.104,41



Allegato A al verbale n. 19 del 12 giugno 2023

Il precedente Collegio dei Revisori, nel corso dell'esercizio 2022 ed il presente Collegio, a decorrere dalla propria nomina, hanno verificato:

- la regolarità delle procedure per la contabilizzazione delle entrate e delle spese in conformità alle disposizioni di legge e regolamentari;
- la corrispondenza tra i dati riportati nel conto del bilancio con quelli risultanti dalle scritture contabili;
- il rispetto del principio della competenza finanziaria nella rilevazione degli accertamenti e degli impegni;
- la corretta rappresentazione del conto del bilancio nei riepiloghi e nei risultati di cassa e di competenza finanziaria;
- l'equivalenza tra gli accertamenti di entrata e gli impegni di spesa nelle partite di giro e nei servizi per conto terzi;
- il rispetto del contenimento e riduzione delle spese di personale e dei vincoli sulle assunzioni;
- che i mandati di pagamento risultano emessi in forza di provvedimenti esecutivi e sono regolarmente estinti;
- che l'Assemblea Legislativa non è ricorsa a indebitamento;
- che gli agenti contabili, in attuazione dell'art. 139 del D. Lgs. 174/2016, hanno reso il conto della loro gestione allegando i documenti previsti;
- che i pagamenti e le riscossioni, sia in conto competenza che in conto residui, coincidono con il conto del tesoriere dell'Assemblea.

### Risultato della gestione di competenza

Il risultato finale della gestione di competenza presenta un disavanzo di euro 901.894,34 come risulta dai seguenti elementi:

<b>Risultato della Gestione di Competenza 2022</b>	<b>Importo (€)</b>
Accertamenti di competenza (+)	21.383.236,65
Impegni di competenza (-)	22.924.035,12
<b>Saldo (disavanzo) di competenza</b>	<b>-1.540.798,47</b>
Quota di FPV iscritta in entrata al 01/01 (+)	1.356.865,66
Impegni confluiti nel FPV al 31/12 (-)	717.961,53
<b>Saldo gestione di competenza</b>	<b>-901.894,34</b>



Allegato A al verbale n. 19 del 12 giugno 2023

La conciliazione tra il risultato della gestione di competenza e il risultato di amministrazione scaturisce dai seguenti elementi:

<b>RISCONTRO RISULTATI DELLA GESTIONE</b>	
<b>Gestione di competenza</b>	<b>2022</b>
Totale accertamenti di competenza (+)	21.383.236,65
Totale impegni di competenza (-)	22.924.035,12
<b>SALDO GESTIONE COMPETENZA</b>	<b>-1.540.798,47</b>
<b>Gestione dei residui</b>	
Maggiori residui attivi riaccertati (+)	
Minori residui attivi riaccertati (-)	15.267,11
Minori residui passivi riaccertati (+)	213.953,96
<b>SALDO GESTIONE RESIDUI</b>	<b>198.686,85</b>
<b>Riepilogo</b>	
SALDO GESTIONE COMPETENZA	-1.540.798,47
SALDO GESTIONE RESIDUI	198.686,85
VARIAZ. DIFFERENZA FONDO PLURIENNALE VINCOLATO	638.904,13
AVANZO ESERCIZI PRECEDENTI APPLICATO	<b>5.413.542,43</b>
AVANZO ESERCIZI PRECEDENTI NON APPLICATO	0,00
<b>RISULTATO DI AMMINISTRAZIONE 2022</b>	<b>4.710.334,94</b>

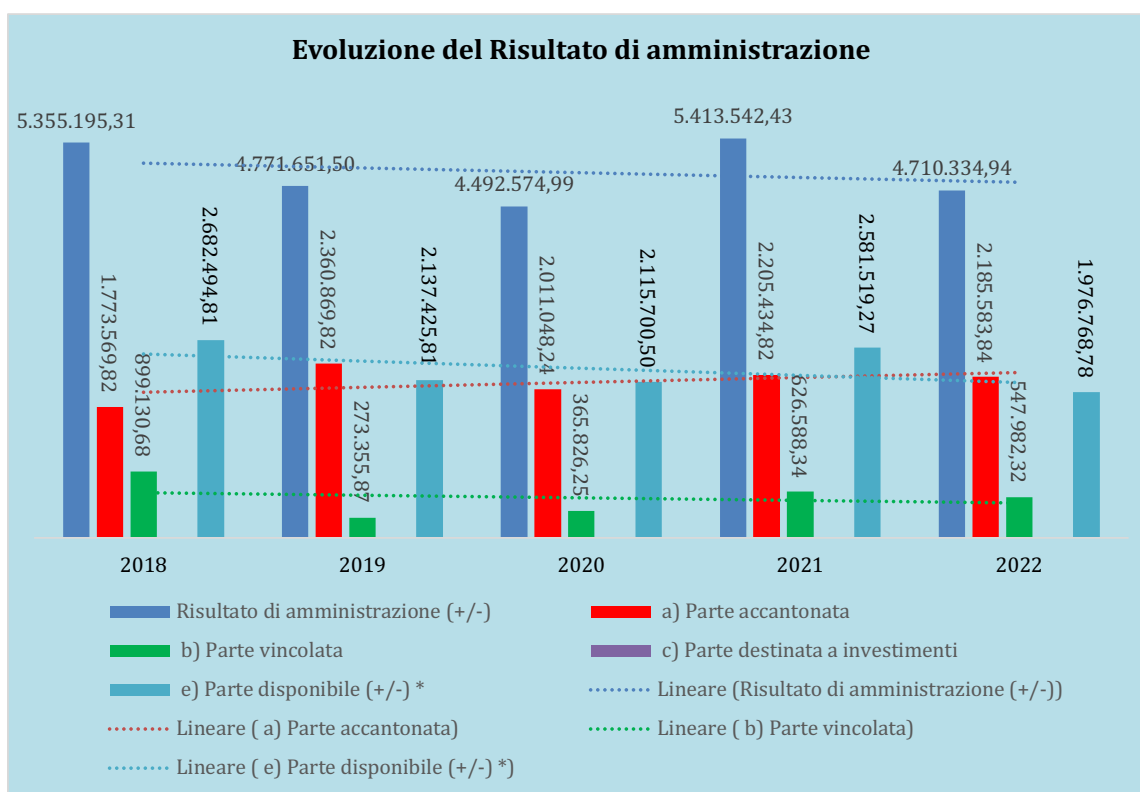
### Risultato di amministrazione

Il risultato di amministrazione dell'esercizio 2022, presenta un **avanzo** di euro 4.710.334,94 come risulta dai seguenti elementi:

<b>RISULTATO DI AMMINISTRAZIONE</b>	<b>RESIDUI</b>	<b>COMPETENZA</b>	<b>Totale</b>
Fondo di cassa al 1° gennaio			8.655.648,75
RISCOSSIONI	132.062,10	21.252.337,53	21.384.399,63
PAGAMENTI	1.953.034,63	19.797.909,34	21.750.943,97
<b>Fondo di cassa al 31 dicembre</b>			<b>8.289.104,41</b>
PAGAMENTI per azioni esecutive non regolarizzate al 31 dicembre			0,00
<b>Differenza</b>			<b>8.289.104,41</b>
RESIDUI ATTIVI	424.859,89	130.899,12	555.759,01
RESIDUI PASSIVI	290.441,17	3.126.125,78	3.416.566,95
<b>Differenza</b>			<b>5.428.296,47</b>
meno FPV per spese correnti			472.371,05
meno FPV per spese capitale			245.590,48
meno FPV per spese in partita finanziaria			0,00
<b>Avanzo/disavanzo d'amministrazione al 31 dicembre</b>			<b>4.710.334,94</b>

Allegato A al verbale n. 19 del 12 giugno 2023

EVOLUZIONE DEL RISULTATO D'AMMINISTRAZIONE	2018	2019	2020	2021	2022
Risultato di amministrazione (+/-)	<b>5.355.195,31</b>	<b>4.771.651,50</b>	<b>4.492.574,99</b>	<b>5.413.542,43</b>	<b>4.710.334,94</b>
COMPOSIZIONE					
a) Parte accantonata	1.773.569,82	2.360.869,82	2.011.048,24	2.205.434,82	2.185.583,84
b) Parte vincolata	899.130,68	273.355,87	365.826,25	626.588,34	547.982,32
c) Parte destinata a investimenti	0,00	0,00	0,00	0,00	0,00
e) Parte disponibile (+/-)*	2.682.494,81	2.137.425,81	2.115.700,50	2.581.519,27	1.976.768,78



Come previsto dalla normativa in vigore (D. Lgs. n. 118/2011), il risultato di amministrazione è distinto in fondi accantonati, vincolati e parte disponibile.

Per la parte accantonata, pari ad € 2.185.583,84 risulta la seguente suddivisione:

- € 281.273,00 di Fondo crediti di dubbia esigibilità;
- € 590.000,00 di Fondo contenzioso;
- € 1.314.310,84 di Altri accantonamenti (precisamente trattasi del Fondo restituzione contributi versati da Consiglieri regionali al 31.12.2022 per € 1.294.310,84 e del Fondo accantonamento assicurazioni al 31.12.2022 per € 20.000,00).

Allegato A al verbale n. 19 del 12 giugno 2023

La parte vincolata al 31 dicembre 2022, pari ad € 547.982,32, si riferisce a:

- trasferimenti dall'Unione Europea per € 47.699,94;
- trasferimenti da Agcom per funzioni delegate al CO.RE.COM. pari ad € 119.339,86;
- trasferimenti da Regione per funzioni della Consulta degli Emiliano - Romagnoli nel mondo per € 342.129,24;
- entrate da decreti e sentenze in materia di attività antidiscriminatoria promossa dalla Consigliera di parità per € 25.002,23;
- rimborsi ed introiti diversi (quota derivante da sequestri conservativi) per € 13.811,05.

La parte disponibile ammonta ad € 1.976.768,78.

L'avanzo di amministrazione rilevato al 31/12/2021 è stato così utilizzato nel corso dell'esercizio 2022:

Avanzo 2021 applicato	Parte vincolata	Parte Accantonata	Parte destinata agli Investimenti	Parte disponibile	Totale
Spesa corrente	412.860,96	1.924.161,82			2.337.022,78
Spesa corrente a carattere non ripetitivo					0,00
Debiti fuori bilancio					0,00
Salvaguardia Equilibri di Bilancio	213.727,38	281.273,00		2.581.519,27	3.076.519,65
Estinzione anticipata di prestiti					0,00
Spesa in c/capitale					0,00
altro					0,00
<b>Totale avanzo utilizzato</b>	<b>626.588,34</b>	<b>2.205.434,82</b>	<b>0,00</b>	<b>2.581.519,27</b>	<b>5.413.542,43</b>

Allegato A al verbale n. 19 del 12 giugno 2023

## VERIFICA DEGLI EQUILIBRI GENERALI

EQUILIBRI DI BILANCIO		
Utilizzo risultato di amministrazione destinato al finanziamento delle spese correnti e al rimborso di prestiti	(+)	5.368.031,16
Ripiano disavanzo di amministrazione esercizio precedente	(-)	0,00
Fondo pluriennale vincolato per spese correnti iscritto in entrata	(+)	832.205,16
Entrate titoli 1-2-3	(+)	18.083.688,24
Entrate in conto capitale per Contributi agli investimenti direttamente destinati al rimborso dei prestiti da amministrazioni pubbliche	(+)	0,00
Entrate Titolo 4.03 - Altri trasferimenti in conto capitale	(+)	0,00
Entrate in c/capitale destinate all'estinzione anticipata di prestiti	(+)	0,00
Entrate per accensioni di prestiti destinate all'estinzione anticipata di prestiti	(+)	0,00
Entrate di parte capitale destinate a spese correnti in base a specifiche disposizioni di legge o dei principi contabili	(+)	0,00
Spese correnti	(-)	18.891.503,60
- di cui spese correnti non ricorrenti finanziate con utilizzo del risultato di amministrazione		2.127.850,98
Fondo pluriennale vincolato di parte corrente (di spesa)	(-)	472.371,05
Spese Titolo 2.04 - Altri trasferimenti in conto capitale	(-)	0,00
Fondo pluriennale vincolato di spesa - titolo 2.04 Altri trasferimenti in conto capitale	(-)	0,00
Variazioni di attività finanziarie - saldo di competenza (se negativo) C/1	(-)	0,00
Rimborso prestiti	(-)	0,00
- di cui per estinzione anticipata di prestiti		0,00
Fondo anticipazioni di liquidità	(-)	0,00
<b>A/1) Risultato di competenza di parte corrente</b>	<b>=</b>	<b>4.920.049,91</b>
- Risorse accantonate di parte corrente stanziata nel bilancio dell'esercizio 2021	(-)	0,00
- Risorse vincolate di parte corrente nel bilancio	(-)	491.563,47
<b>A/2) Equilibrio di bilancio di parte corrente</b>	<b>=</b>	<b>4.428.486,44</b>
- Variazione accantonamenti di parte corrente effettuata in sede di rendiconto (+)/(-)	(-)	0,00
<b>A/3) Equilibrio complessivo di parte corrente</b>	<b>=</b>	<b>4.428.486,44</b>
Utilizzo risultato di amministrazione per il finanziamento di spese d'investimento	(+)	45.511,27
Fondo pluriennale vincolato per spese in conto capitale iscritto in entrata	(+)	524.660,50
Entrate in conto capitale (Titolo 4)	(+)	0,00
Entrate Titolo 5.01.01 - Alienazioni di partecipazioni	(+)	0,00
Entrate per accensioni di prestiti (titolo 6)	(+)	0,00
Entrate in conto capitale per Contributi agli investimenti direttamente destinati al rimborso dei prestiti da amministrazioni pubbliche	(-)	0,00
Entrate in c/capitale destinate all'estinzione anticipata di prestiti	(-)	0,00
Entrate di parte capitale destinate a spese correnti in base a specifiche disposizioni di legge o dei principi contabili	(-)	0,00
Entrate per accensioni di prestiti destinate all'estinzione anticipata di prestiti	(-)	0,00
Entrate Titolo 4.03 - Altri trasferimenti in conto capitale	(-)	0,00
Spese in conto capitale	(-)	732.983,11
Fondo pluriennale vincolato in c/capitale (di spesa)	(-)	245.590,48
Spese Titolo 3.01.01 - Acquisizioni di partecipazioni e conferimenti di capitale	(-)	0,00
Fondo pluriennale vincolato per Acquisizioni di partecipazioni e conferimenti di capitale (di spesa)	(-)	0,00
Fondo pluriennale vincolato di spesa - titolo 2.04 Altri trasferimenti in conto capitale	(+)	0,00
Disavanzo derivante da debito autorizzato e non contratto ripianato con accensione di prestiti	(-)	0,00
Variazioni di attività finanziarie - saldo di competenza (se positivo) C/1	(+)	0,00
<b>B/1) Risultato di competenza in c/capitale</b>	<b>=</b>	<b>-408.401,82</b>
- Risorse accantonate in c/capitale stanziata nel bilancio dell'esercizio	(-)	0,00
- Risorse vincolate in conto capitale nel bilancio	(-)	0,00
<b>B/2) Equilibrio di bilancio in c/capitale</b>	<b>=</b>	<b>-408.401,82</b>
- Variazione accantonamenti in capitale effettuata in sede di rendiconto (+)/(-)	(-)	0,00
<b>B/3) Equilibrio complessivo in c/capitale</b>	<b>=</b>	<b>-408.401,82</b>
<b>di cui Disavanzo da debito autorizzato e non contratto formatosi nell'esercizio</b>		
Utilizzo risultato di amministrazione per l'incremento di attività finanziarie	(+)	0,00
Fondo pluriennale vincolato per incremento di attività finanziarie iscritto in entrata	(+)	0,00
Entrate titolo 5.00 - Riduzioni attività finanziarie	(+)	0,00
Spese titolo 3.00 - Incremento attività finanziarie	(-)	0,00
Fondo pluriennale vincolato per incremento di attività finanziarie (di spesa)	(-)	0,00
Entrate Titolo 5.01.01 - Alienazioni di partecipazioni	(-)	0,00
Spese Titolo 3.01.01 - Acquisizioni di partecipazioni e conferimenti di capitale	(+)	0,00
Fondo pluriennale vincolato per Acquisizioni di partecipazioni e conferimenti di capitale (di spesa)	(+)	0,00
<b>C/1) Variazioni attività finanziaria - saldo di competenza</b>	<b>=</b>	<b>0,00</b>
- Risorse accantonate attività finanziarie stanziata nel bilancio dell'esercizio	(-)	0,00
- Risorse vincolate attività finanziarie nel bilancio	(-)	0,00
<b>C/2) Variazioni attività finanziaria - equilibrio di bilancio</b>	<b>=</b>	<b>0,00</b>
- Variazione accantonamenti attività finanziarie effettuata in sede di rendiconto (+)/(-)	(-)	0,00
<b>C/3) Variazioni attività finanziaria - equilibrio complessivo</b>	<b>=</b>	<b>0,00</b>
<b>D/1) RISULTATO DI COMPETENZA (D/1 = A/1 + B/1)</b>	<b>=</b>	<b>4.511.648,09</b>
<b>D/2) EQUILIBRIO DI BILANCIO (D/2 = A/2 + B/2)</b>	<b>=</b>	<b>4.020.084,62</b>
<b>D/3) EQUILIBRIO COMPLESSIVO (D/3 = A/3 + B/3)</b>	<b>=</b>	<b>4.020.084,62</b>
<b>di cui Disavanzo da debito autorizzato e non contratto formatosi nell'esercizio *</b>	<b>=</b>	<b>0,00</b>
<b>Saldo corrente ai fini della copertura degli investimenti pluriennali delle Regioni a statuto ordinario</b>		
<b>A/1) Risultato di competenza di parte corrente</b>		<b>4.920.049,91</b>
Utilizzo risultato di amministrazione destinato al finanziamento di spese correnti ricorrenti e al rimborso di prestiti al netto del fondo anticipazione di liquidità	(-)	3.240.180,18
Entrate non ricorrenti che non hanno dato copertura a impegni	(-)	0
Fondo pluriennale vincolato per spese correnti iscritto in entrata al netto delle componenti non vincolate derivanti dal riaccertamento ordinario	(-)	0
Entrate titoli 1-2-3 destinate al finanziamento del SSN	(-)	0
Spese correnti finanziate da entrate destinate al SSN	(+)	0
Equilibrio di parte corrente ai fini della copertura degli investimenti pluriennali		<b>1.679.869,73</b>

Allegato A al verbale n. 19 del 12 giugno 2023

### **ENTRATE E SPESE NON RICORRENTI**

Nell'esercizio 2022 le entrate correnti non ricorrenti ammontano ad euro 104.729,21 e risultano costituite da:

- interessi attivi di mora per € 307,98;
- rimborsi vari per € 104.421,23.

Sono stati finanziati dall'avanzo di amministrazione i seguenti capitoli di spesa aventi la codifica "spese correnti non ricorrenti":

- il capitolo "Versamento quota parte avanzo di amministrazione alla Giunta regionale" è stato finanziato con l'assestamento di bilancio 2022, con una quota parte del risultato di amministrazione, per l'importo di € 2.094.000,00, regolarmente impegnato e versato alla Giunta;
- il capitolo "Rimborsi spese per iniziative popolari e referendarie" per euro 14.000,00 euro;
- il capitolo "Restituzioni contributi versati dai consiglieri" per 19.850,98 euro.

### **FONDO CREDITI DUBBIA ESIGIBILITÀ**

L'Assemblea Legislativa, con l'assestamento del bilancio di previsione 2022-2024, ha confermato l'accantonamento al fondo crediti di dubbia esigibilità nella stessa misura dell'anno precedente. La media semplice degli incassi degli ultimi 5 anni rispetto all'accertato delle entrate extratributarie del titolo 3, raggiunge il 48% e pertanto l'accantonamento al FCDE si attesterebbe al 52%. Per ragioni di prudenza l'Assemblea ha preferito accantonare al fondo la somma complessiva di € 281.273,00, pari al 69,95% dell'importo complessivo di € 402.094,90 ancora da riscuotere, relativo ai residui attivi derivanti dai recuperi di somme accertate l'anno precedente, al netto delle somme recuperate alla data del provvedimento. Le altre somme accertate nel titolo 3, quale recupero delle somme dovute da ex consiglieri in esecuzione delle sentenze della Corte dei Conti, sono trattenute mensilmente dagli assegni vitalizi e pertanto da considerarsi un'entrata certa.

### **FONDI SPESE E RISCHI FUTURI**

I fondi accantonati risultano essere i seguenti:

- |  |                |
|--|----------------|
| - Fondo restituzione contributi versati da Consiglieri regionali al 31/12/2022 | € 1.294.310,84 |
| - Fondo accantonamento assicurazioni al 31/12/2022                             | € 20.000,00    |
| - Fondo rischi da contenzioso  | € 590.000,00   |

Allegato A al verbale n. 19 del 12 giugno 2023

Il Collegio rileva che il fondo restituzione contributi versati dai consiglieri ha avuto un utilizzo di 19.850,98 euro. Rimangono invariati i restanti fondi.

## ANALISI DELLE PRINCIPALI POSTE

### Entrate

La voce trasferimenti correnti nell'anno 2022 presenta i seguenti scostamenti rispetto agli anni 2020 e 2021.

TRASFERIMENTI CORRENTI	Rendiconto 2020	Rendiconto 2021	Rendiconto 2022
Trasferimenti correnti da Amministrazioni Centrali	182.240,38	182.240,38	182.240,38
Trasferimenti da Amm. Locali	17.648.884,00	17.648.884,00	17.648.884,00
Trasferimenti correnti da UE e dal resto del mondo	34.000,00	46.000,00	38.000,00
<b>Totale entrate Titolo II</b>	<b>17.865.124,38</b>	<b>17.877.124,38</b>	<b>17.869.124,38</b>

Il Collegio rileva un decremento dei fondi provenienti dalla UE, rispetto all'esercizio precedente, in quanto la Commissione Europea, nell'anno 2021, aveva deciso di integrare il contributo ordinario con una sovvenzione straordinaria, per il superamento della fase pandemica.

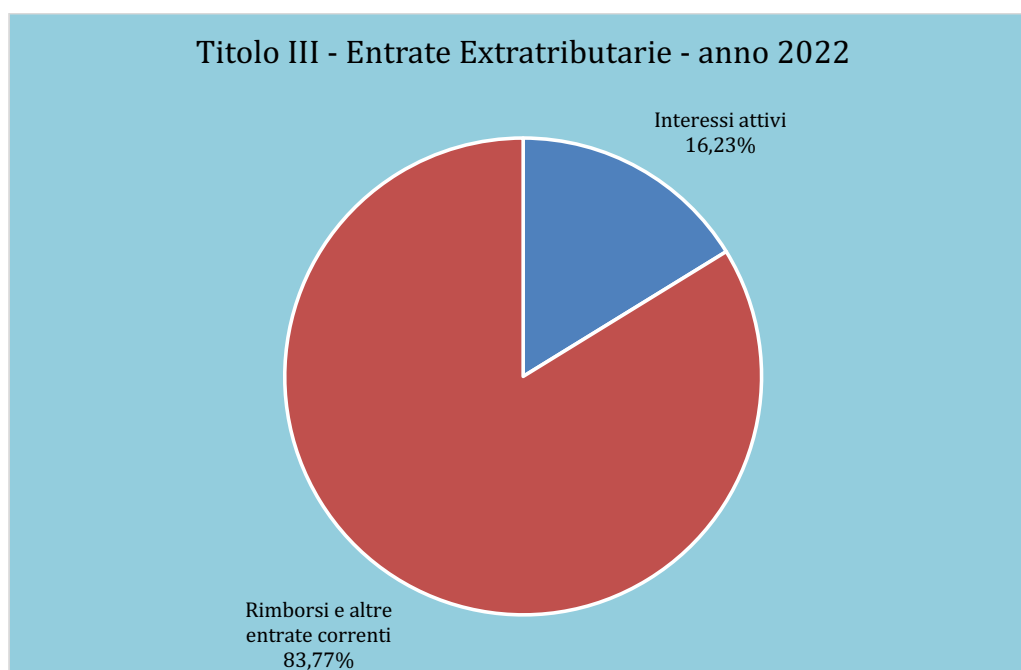


La voce entrate extratributarie accertate nell'anno 2022 presenta i seguenti scostamenti rispetto agli anni 2020 e 2021:

ENTRATE EXTRATRIBUTARIE	Rendiconto 2020	Rendiconto 2021	Rendiconto 2022
Interessi attivi	2.397,53	3.847,59	34.817,84
Rimborsi e altre entrate correnti	117.772,64	607.596,26	179.746,02
<b>Totale entrate Titolo III</b>	<b>120.170,17</b>	<b>611.443,85</b>	<b>214.563,86</b>

Allegato A al verbale n. 19 del 12 giugno 2023

Il Collegio rileva che rispetto all'anno 2021 si registra un incremento degli interessi attivi di tesoreria dovuti all'aumento dei tassi di interesse dell'ultimo trimestre 2022, mentre per gli altri rimborsi rispetto all'anno precedente si registra un decremento, dovuto essenzialmente al fatto che le entrate accertate in seguito alle sentenze definitive di condanna emesse dalla Corte dei Conti nei confronti di ex consiglieri si sono registrate nel 2021.

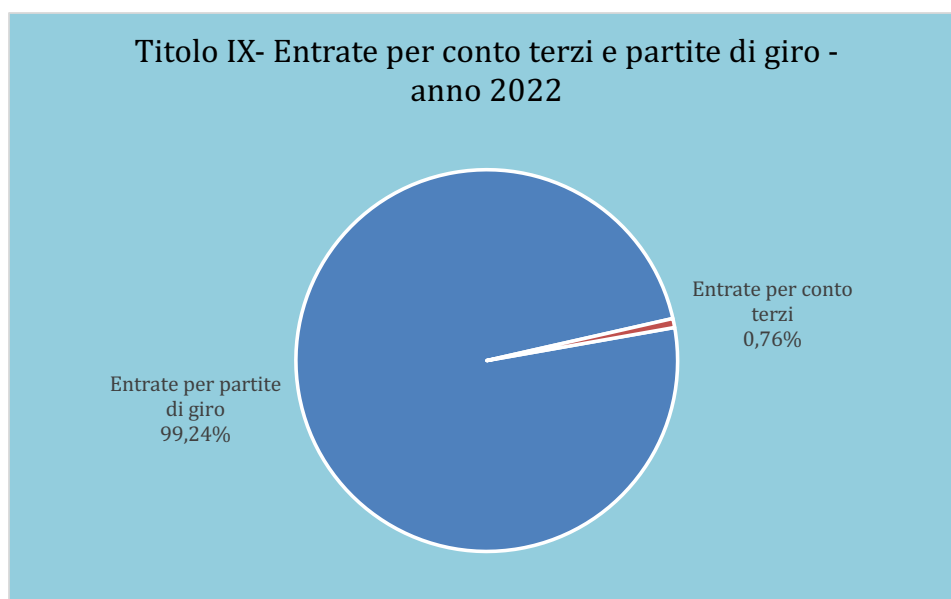


La voce Entrate per conto terzi e partite di giro, nell'anno 2022, presenta i seguenti scostamenti rispetto agli anni 2020 e 2021:

ENTRATE PER CONTO TERZI E PARTITE DI GIRO	Rendiconto 2020	Rendiconto 2021	Rendiconto 2022
Entrate per partite di giro	3.461.432,83	3.413.083,36	3.274.409,15
Entrate per conto terzi	5.167,96	56.438,12	25.139,26
<b>Totale entrate Titolo IX</b>	<b>3.466.600,79</b>	<b>3.469.521,48</b>	<b>3.299.548,41</b>

Il Collegio rileva, nelle entrate per conto terzi, un decremento dovuto a minori ritenute erariali versate, in quanto la maggior parte delle consulenze attivate rientrano nel regime forfettario. Inoltre si sono registrate minori somme dovute al Ministero delle finanze, per le spese di giustizia derivanti dalle sentenze di condanna emesse dalla Corte dei Conti nei confronti di ex consiglieri, per i quali l'Assemblea legislativa è responsabile del procedimento per il recupero e versamento delle somme, in quanto accertate e versate prevalentemente nel 2021.

Allegato A al verbale n. 19 del 12 giugno 2023

Spese**Spese correnti**

La comparazione delle spese correnti, riclassificate per macroaggregati, impegnate negli ultimi due esercizi evidenzia:

n.	Macroaggregati	rendiconto 2021	rendiconto 2022	variazione
101	redditi da lavoro dipendente	6.860,03	6.444,52	-415,51
102	imposte e tasse a carico ente	51.487,10	55.335,04	3.847,94
103	acquisto beni e servizi	10.153.828,70	10.377.276,77	223.448,07
104	trasferimenti correnti	6.779.033,60	8.163.408,53	1.384.374,93
105	trasferimenti di tributi			0,00
106	fondi perequativi			0,00
107	interessi passivi		479,46	479,46
108	altre spese per redditi di capitale			0,00
109	Rimborsi e poste correttive	84.557,37	163.174,80	78.617,43
110	altre spese correnti	132.653,60	125.384,48	-7.269,12
	<b>TOTALE</b>	<b>17.208.420,40</b>	<b>18.891.503,60</b>	<b>1.683.083,20</b>

Il Collegio rileva un incremento degli acquisti di beni e servizi che denota una piena ripresa delle attività nel corso del 2022. L'aumento dei trasferimenti è dovuta essenzialmente alla maggiore restituzione di avanzo alla Giunta regionale.

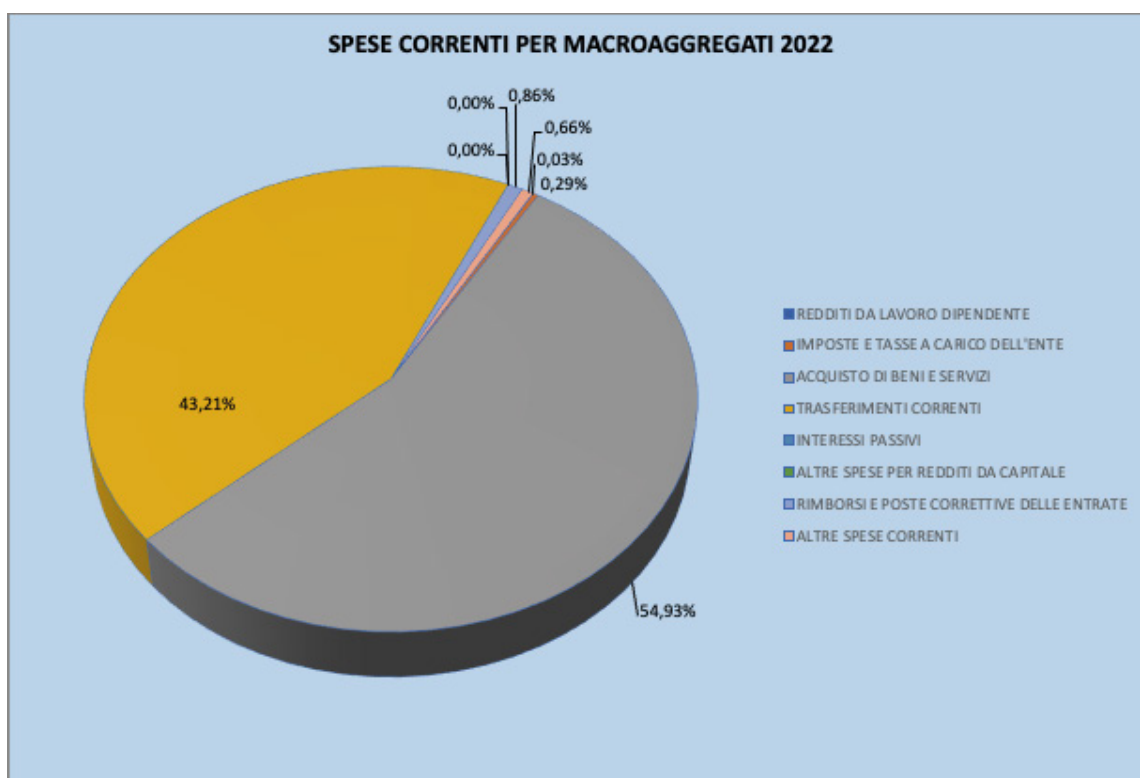
**Spese per il personale**

L'Assemblea Legislativa non sostiene spese per il personale in quanto queste ultime, a decorrere dal 2015, sono iscritte sul bilancio della Giunta regionale.



Allegato A al verbale n. 19 del 12 giugno 2023

La voce “spesa di personale” pari a euro 6.444,52 sostenuta nell’anno 2022 (*macroaggregato 101 “Redditi da lavoro dipendente”*), si riferisce agli oneri INPS e INAIL a carico dell’Ente, riferiti ai contratti di collaborazione attivati per le strutture speciali ed anche per versamenti a saldo di collaborazioni delle strutture ordinarie. La spesa sostenuta per collaborazioni coordinate e continuative ammonta a euro 32.031,00, mentre le consulenze attivate per le strutture speciali ammontano ad euro 304.550,00.



La voce spese in conto capitale nell’anno 2022 presenta i seguenti scostamenti rispetto all’anno 2021:

SPESE IN CONTO CAPITALE	Rendiconto 2021	Rendiconto 2022	Variazione
Investimenti fissi lordi e acquisto di terreni	750.093,37	732.983,11	-17.110,26
<b>Totale spese in c/capitale</b>	<b>750.093,37</b>	<b>732.983,11</b>	<b>-17.110,26</b>

Le spese in conto capitale più rilevanti sono costituite da:

- € 310.181,87 per servizi di sviluppo, evoluzione e gestione dei sistemi informativi e manutenzione straordinaria della Banca dati elettorale;
- € 203.320,81 per il completamento del rinnovo impianti dell'Aula.

Allegato A al verbale n. 19 del 12 giugno 2023

---

## 5. INDEBITAMENTO

---

L'Assemblea Legislativa non è ricorsa a indebitamento ai sensi dell'art. 62 del D. Lgs. n. 118/2011.

---

## 6. DEBITI FUORI BILANCIO

---

L'Assemblea Legislativa non ha debiti fuori bilancio.

---

## 7. RAPPORTI CON ORGANISMI DEL SISTEMA REGIONALE

---

Il Consiglio Regionale non ha rapporti di partecipazioni con soggetti esterni e non necessita della verifica dei crediti e debiti reciproci alla data del 31/12/2022, ai sensi dell'art. 11, comma 6 lett. J del D.lgs. 118/2011.

---

## 8. TEMPESTIVITA' DEI PAGAMENTI

---

Al fine di prevenire il formarsi di ritardi nella gestione dei pagamenti delle pubbliche amministrazioni, il D.L. n. 66/2014 (Misure urgenti per la competitività e la giustizia sociale) prevede che, a decorrere dall'esercizio 2014, sia allegato un prospetto alle relazioni ai bilanci consuntivi o di esercizio, attestante l'importo dei pagamenti relativi a transazioni commerciali effettuati dopo la scadenza dei termini previsti dal D. Lgs. 9 ottobre 2002, n. 231, nonché l'indicatore annuale di tempestività dei pagamenti di cui all'articolo 33 del D. Lgs. 14 marzo 2013, n. 33.

In caso di superamento dei predetti termini, le medesime relazioni indicano le misure adottate o previste per consentire la tempestiva effettuazione dei pagamenti.

L'Ente ha provveduto a pubblicare, entro i termini di legge, l'indicatore annuale dei propri tempi medi di pagamento relativo agli acquisti di beni, servizi, prestazioni professionali e forniture, nonché l'ammontare complessivo dei debiti e il numero delle imprese creditrici in ossequio a quanto disposto dall'art. 33 del D. Lgs. n. 33/2013. A tal riguardo, l'indicatore annuale dei propri tempi medi di pagamento relativo all'anno 2022 è risultato pari a – 13,86 giorni. Con riferimento, poi, all'ammontare complessivo dei debiti e al numero delle imprese creditrici, i debiti ammontano ad € 156,89 per n. 01 impresa creditrice. I pagamenti relativi alle transazioni commerciali effettuati

Allegato A al verbale n. 19 del 12 giugno 2023

dopo la scadenza dei termini previsti dal D. Lgs. n. 231/2002, nel corso del 2022, ammontano ad € 429.171,34.

## 9. STATO PATRIMONIALE E CONTO ECONOMICO

Il Principio contabile che si applica agli Enti territoriali e in particolare alla contabilità economico-patrimoniale, chiarisce che quest'ultima affianca la contabilità finanziaria, che costituisce il sistema contabile principale e fondamentale per fini autorizzatori e di rendicontazione della gestione.

Il sistema economico-patrimoniale consente di rilevare i costi/oneri e i ricavi/proventi derivanti dalle transazioni poste in essere da una amministrazione pubblica, nonché di partecipare al Bilancio consolidato, laddove l'Ente rientri in un perimetro di consolidamento.

### STATO PATRIMONIALE

Nello stato patrimoniale sono rilevati gli elementi dell'attivo e del passivo, nonché le variazioni che gli elementi patrimoniali hanno subito per effetto della gestione.

I valori patrimoniali al 31 dicembre 2022 ed il confronto rispetto all'anno precedente sono così riassunti:

STATO PATRIMONIALE			
Attivo	01/01/22	Variazioni	31/12/22
Immobilizzazioni immateriali	1.236.101,00	-176.700,95	1.059.400,05
Immobilizzazioni materiali	4.270.862,05	142.337,26	4.413.199,31
Immobilizzazioni finanziarie	0,00	0,00	0,00
Totale immobilizzazioni	5.506.963,05	-34.363,69	5.472.599,36
Rimanenze	32.410,85	-1.677,50	30.733,35
Crediti	290.916,10	-16.430,09	274.486,01
Altre attività finanziarie	0,00	0,00	0,00
Disponibilità liquide	8.655.648,75	-366.544,34	8.289.104,41
Totale attivo circolante	8.978.975,70	-384.651,93	8.594.323,77
Ratei e risconti	0,00	0,00	0,00
Totale dell'attivo	14.485.938,75	-419.015,62	14.066.923,13
<i>Passivo</i>	01/01/22	Variazioni	31/12/22
Patrimonio netto	9.425.461,82	-1.410.679,59	8.014.782,23
Fondo rischi e oneri	1.924.161,82	-19.850,98	1.904.310,84
Trattamento di fine rapporto	0,00	0,00	0,00
Debiti	2.457.429,76	959.137,19	3.416.566,95
Ratei, risconti e contributi agli investimenti	678.885,35	52.377,76	731.263,11
Totale del passivo	14.485.938,75	-419.015,62	14.066.923,13
<i>Conti d'ordine</i>	0,00	0,00	0,00

Allegato A al verbale n. 19 del 12 giugno 2023

La verifica degli elementi patrimoniali al 31 dicembre 2022 ha evidenziato:

## **ATTIVO**

### **Immobilizzazioni**

Le immobilizzazioni iscritte nello stato patrimoniale sono state valutate al costo di acquisto al netto dei fondi di ammortamento. I valori iscritti trovano corrispondenza con quanto riportato nell'inventario e nelle scritture contabili.

L'Ente si è dotato di idonee procedure contabili per la compilazione e la tenuta dell'inventario: esistono rilevazioni sistematiche ed aggiornate sullo stato dell'effettiva consistenza del patrimonio dell'Ente. Il totale delle immobilizzazioni dello Stato patrimoniale ammonta ad € 5.472.599,36.

### **Crediti**

I crediti, iscritti con il criterio del presumibile valore di realizzo, sono stati esposti nell'attivo circolante dello stato patrimoniale al 31 dicembre 2022 e corrispondono al totale dei residui attivi del conto del Bilancio al netto del FCDE.

Tra i crediti è presente l'importo di € 671,39 proveniente dall'esercizio 1994 quale "Restituzione di deposito cauzionale" presso il Ministero di Grazia e Giustizia, per il collegamento con il CED della Corte Suprema di Cassazione.

### **Disponibilità liquide**

È stata verificata la corrispondenza del saldo patrimoniale al 31 dicembre 2022 delle disponibilità liquide con il saldo contabile e con le risultanze del conto del tesoriere. L'ammontare delle disponibilità di cassa presso la Tesoreria gestita da Unicredit S.p.A. è di € 8.289.104,41, in riduzione rispetto al dato 2021 che portava un saldo della disponibilità liquida di euro 8.655.648,75.

La verifica delle disponibilità liquide al 31/12/2022 del Consiglio Regionale è stata svolta in data 07.04.2023 con verbale n. 5.

### **Ratei e risconti attivi**

Nel 2022 non si sono registrati né ratei attivi né risconti attivi.

## **PASSIVO**

### **Patrimonio netto**

Il patrimonio netto, che al 31 dicembre 2021 era pari ad € 9.425.461,82, risulta al 31 dicembre 2022 di € 8.014.782,33. Il decremento è dovuto all'iscrizione del risultato economico d'esercizio 2022 (perdita di € 1.410.679,59).

Il patrimonio netto è così suddiviso:

Allegato A al verbale n. 19 del 12 giugno 2023

Patrimonio Netto	Anno 2022	Anno 2021	Variazioni
Fondo di Dotazione	4.753.241,72	4.753.241,72	0,00
Riserve	4.413.199,31	4.270.862,05	142.337,26
Risultato economico es. prec.	259.020,79	-202.599,53	461.620,32
Risultato economico dell'esercizio	-1.410.679,59	603.957,58	-2.014.637,17
<b>Totale</b>	<b>8.014.782,23</b>	<b>9.425.461,82</b>	<b>-1.410.679,59</b>

Fondi per rischi ed oneri

Il Fondo rischi ed oneri al 31 dicembre 2022 è pari ad € 1.904.310,84 e corrisponde alla quota accantonata nel risultato di amministrazione per il fondo restituzioni di contributi versati dai consiglieri regionali, per il fondo assicurazioni e per il fondo contenzioso.

Debiti

L'Ente non ha iscritto in bilancio debiti di finanziamento.

Il valore patrimoniale al 31 dicembre 2022 dei debiti di funzionamento di € 3.416.566,95 corrisponde al totale dei residui passivi, riscontrabili nell'allegato relativo al rendiconto delle spese.

Ratei e Risconti passivi

Non si rilevano ratei passivi nel corso dell'esercizio 2022. Sono presenti risconti passivi per € 731.263,11 e sono relativi alle quote vincolate dell'avanzo di amministrazione, ovvero:

- € 342.129,24 di quote trasferite dalla Giunta per il funzionamento della Consulta degli Emiliano-Romagnoli nel mondo;
- € 119.339,86 di quote trasferite dall'AGCOM per funzioni delegate al CO.RE.COM.;
- € 47.699,94 di quote trasferite dalla UE;
- € 25.002,23 di entrate da decreti e sentenze in materia di attività antidiscriminatoria promossa dalla Consigliera di Parità;
- € 13.811,05 di quota derivante da sequestri conservativi;
- € 183.280,79 di quota di FPV coperto da entrate vincolate.

CONTO ECONOMICO

Il conto economico evidenzia i componenti positivi e negativi della gestione di competenza economica dell'esercizio considerato, rilevati dalla contabilità economico-patrimoniale, nel rispetto del principio contabile generale n. 17 di cui all'allegato n. 1 al D. Lgs. n. 118/2011 e del principio applicato della contabilità economico-patrimoniale di cui all'allegato n. 4/3 al D. Lgs. n. 118/2011.

Allegato A al verbale n. 19 del 12 giugno 2023

Lettera	CONTO ECONOMICO	2022	2021
A	componenti positivi della gestione	17.996.492,64	18.510.953,06
B	componenti negativi della gestione	19.646.812,19	18.124.556,37
	<b>Risultato della gestione</b>	<b>-1.650.319,55</b>	<b>386.396,69</b>
C	Proventi ed oneri finanziari	34.338,38	3.847,59
	proventi finanziari	34.817,84	3.847,59
	oneri finanziari	479,46	0,00
D	Rettifica di valore attività finanziarie	-	-
	Rivalutazioni	0,00	0,00
	Svalutazioni	0,00	0,00
	<b>Risultato della gestione operativa</b>	<b>-1.615.981,17</b>	<b>390.244,28</b>
E	proventi straordinari	220.615,77	213.885,61
E	oneri straordinari	15.314,19	172,31
	<b>Risultato prima delle imposte</b>	<b>-1.410.679,59</b>	<b>603.957,58</b>
	IRAP	0,00	0,00
	<b>Risultato d'esercizio</b>	<b>-1.410.679,59</b>	<b>603.957,58</b>

I **componenti positivi della gestione** registrano un decremento rispetto all'esercizio precedente (- € 514.460,42) e sono composti dai **Proventi da trasferimenti correnti** (che rappresentano circa il 99% del totale e sono diminuiti nel 2022 di € 101.508,95) e dagli **Altri ricavi e proventi diversi** (che nell'anno 2022 sono diminuiti di € 412.951,47).

I **componenti negativi della gestione** registrano un incremento rispetto all'esercizio precedente (+ € 1.522.255,82) e le voci più rilevanti sono le **prestazioni di servizi** (che rappresentano circa il 49% del totale e che aumentano nel 2022 di € 331.869,12) e i **Trasferimenti e contributi** (che rappresentano circa il 41% del totale e che aumentano nel 2022 di € 1.421.231,95).

I **proventi finanziari** registrano un incremento rispetto all'esercizio precedente di € 30.970,25.

I **proventi e gli oneri straordinari** registrano un incremento rispetto all'esercizio precedente (rispettivamente di € 6.730,16 ed € 15.141,48).

## RISULTATO DELL'ESERCIZIO

In merito al risultato economico conseguito nel 2022 si rileva che il risultato dell'esercizio presenta un saldo negativo di euro 1.410.679,59, determinato essenzialmente dall'utilizzo dell'avanzo di amministrazione.

---

## 10. CONSIDERAZIONI FINALI

---

Volendo riassumere alcuni dei punti più importanti sopraesposti si constata quanto segue:

1. l'Ente ha conseguito, nell'anno 2022, un avanzo di amministrazione di € 4.710.334,94 (al netto del fondo pluriennale vincolato per spese correnti e del fondo

Allegato A al verbale n. 19 del 12 giugno 2023

- pluriennale vincolato per spese in c/capitale). La parte accantonata ammonta ad € 2.185.583,84 e comprende: il Fondo crediti di dubbia esigibilità, il Fondo contenzioso e Altri accantonamenti. I vincoli ammontano ad € 547.982,32. Di conseguenza la parte disponibile dell'avanzo di amministrazione è di € 1.976.768,78. Il risultato di amministrazione è diminuito di € 703.207,49 rispetto a quello conseguito nell'anno 2021 (un diminuzione di circa il 13% rispetto a quello dell'anno precedente). Confrontando l'avanzo disponibile abbiamo un decremento dal 2021 al 2022 di circa il 23%;
2. le entrate accertate sono costituite per la maggior parte da "Trasferimenti correnti" ed in particolare dai "Trasferimenti correnti da Amministrazioni Locali", che nell'anno 2022 corrispondono a circa il 99% delle Entrate del Titolo 2 e a circa l'83% del totale delle entrate accertate;
  3. le entrate accertate sono diminuite rispetto all'anno 2021 di € 574.952,06 (circa il 3%);
  4. le spese impegnate sono aumentate rispetto all'anno 2021 di € 1.496.004,87 (circa il 7%) e sono costituite principalmente da spese correnti (circa l'82% dell'intero importo impegnato);
  5. i vincoli di finanza pubblica dati dagli equilibri di bilancio sono stati rispettati;
  6. le disponibilità di tesoreria al 31.12.2022 ammontavano ad € 8.289.104,41, per cui l'Ente non presenta problemi di liquidità e non è stato necessario il ricorso all'anticipazione di tesoreria;
  7. non ci sono costi per indebitamento;
  8. i residui passivi vetusti, cioè quelli della gestione 2017 e precedenti, costituiscono circa l'1% del totale dei residui passivi pregressi. I residui attivi vetusti, invece, rappresentano circa il 2% del totale dei residui attivi pregressi;
  9. non sono stati riconosciuti debiti fuori bilancio;
  10. gli accertamenti totali sono stati circa il 96% delle previsioni definitive di entrata,

Allegato A al verbale n. 19 del 12 giugno 2023

mentre gli impegni totali sono stati circa il 79% delle previsioni definitive di spesa;

11. le riscossioni in competenza, durante l'anno 2022, sono state circa il 99% dell'accertato ed i pagamenti in competenza sono stati circa l' 86% dell'impegnato;
12. i residui attivi derivanti dagli anni passati sono stati incassati, nell'anno 2022, per una percentuale pari circa al 23% dei residui al 01.01.2022 e a fine anno i residui attivi degli anni precedenti rappresentano circa il 76% del totale dei residui attivi. I residui passivi derivanti dagli anni passati sono stati pagati, nell'anno 2022, per una percentuale pari circa al 79% dei residui al 01.01.2022 e a fine anno i residui passivi degli anni precedenti rappresentano circa il 9% del totale dei residui passivi;
13. l'indicatore di tempestività dei pagamenti è passato da -17,48 dell'anno 2021 a -13,86 dell'anno 2022.

---

## 11. CONCLUSIONI

---

### Il Collegio dei Revisori

tenuto conto di tutto quanto sopra esposto e con le considerazioni formulate, incluse quelle sullo Stato Patrimoniale ed il Conto Economico, attesta la corrispondenza del rendiconto alle risultanze della gestione ed

### Esprime all'unanimità parere favorevole

all'approvazione del Rendiconto generale per l'esercizio finanziario 2022, con l'invito a trasmetterlo al Consiglio Regionale per la sua approvazione.

All'attenzione del Collegio il 12 giugno 2023

### **Il Collegio dei Revisori dei conti**

Dott.ssa Alessandra Angeletti, Presidente (*firmato digitalmente*)

Dott. Gianni Ghirardini, Componente (*firmato digitalmente*)

Dott. Simone Paoloni, Componente (*firmato digitalmente*)



