

REPUBBLICA ITALIANA



**Regione Emilia-Romagna**

**BOLLETTINO UFFICIALE**

---

DIREZIONE E REDAZIONE PRESSO LA PRESIDENZA DELLA REGIONE - VIALE ALDO MORO 52 - BOLOGNA

---

**Parte seconda - N. 139**

---

**Anno 47**

**3 giugno 2016**

**N. 164**

---

DELIBERAZIONE DELL'ASSEMBLEA LEGISLATIVA DELLA REGIONE EMILIA-ROMAGNA  
25 MAGGIO 2016, N. 71

**Approvazione del rendiconto dell'Assemblea legislativa della Regione Emilia-Romagna  
per l'esercizio finanziario 2015. (Proposta dell'Ufficio di Presidenza in data 26 aprile 2016, n. 35)**

## REGIONE EMILIA-ROMAGNA

## DELIBERAZIONE DELL'ASSEMBLEA LEGISLATIVA DELLA REGIONE EMILIA-ROMAGNA 25 MAGGIO 2016, N. 71

**Approvazione del rendiconto dell'Assemblea legislativa della Regione Emilia-Romagna per l'esercizio finanziario 2015. (Proposta dell'Ufficio di Presidenza in data 26 aprile 2016, n. 35)**

## L'ASSEMBLEA LEGISLATIVA

Vista la deliberazione dell'Ufficio di Presidenza dell'Assemblea legislativa n. 35 del 26 aprile 2016, recante: "Approvazione del rendiconto dell'Assemblea legislativa della Regione Emilia-Romagna per l'esercizio finanziario 2015. ";

Preso atto:

- dell'art. 35 dello Statuto della Regione;
- che, ai sensi dell'art. 67 del Decreto Legislativo n. 118/2011, l'Assemblea legislativa adotta il medesimo sistema contabile e gli schemi di bilancio di rendiconto della Regione adeguandosi ai principi contabili generali e applicati allegati al decreto suddetto;

- del regolamento interno dell'Assemblea legislativa per l'amministrazione e la contabilità, approvato con deliberazione assembleare n. 105 del 27 febbraio 2013;

Viste le deliberazioni dell'Assemblea legislativa:

- n. 9 del 24 marzo 2015 di approvazione del "Bilancio di previsione dell'Assemblea legislativa dell'Emilia-Romagna per l'esercizio finanziario 2015. Bilancio pluriennale per gli esercizi 2015-2017";

- n. 26 del 27 luglio 2015 di approvazione del "Provvedimento

generale di variazione al bilancio di previsione dell'Assemblea legislativa dell'Emilia-Romagna per l'esercizio finanziario 2015";

- n. 51 del 10 dicembre 2015 di approvazione della "Variazione al bilancio di previsione finanziario dell'Assemblea legislativa della Regione Emilia-Romagna per l'esercizio 2015";

Dato atto che gli storni di fondi da un capitolo all'altro della medesima unità previsionale di base, ed i prelievi dal fondo di riserva per spese obbligatorie ed impreviste, sono stati regolarmente deliberati dall'Ufficio di Presidenza con le deliberazioni n. 79 del 7 ottobre 2015, n. 82 del 15 ottobre 2015, n. 90 del 5 novembre 2015, n. 95 del 17 novembre 2015, n. 101 del 24 novembre 2015 e n. 112 del 23 dicembre 2015;

Preso atto del parere del Collegio regionale dei Revisori dei conti sulla proposta di delibera dell'Ufficio di Presidenza n. 35 del 26 aprile 2016 (qui allegato);

Preso atto, inoltre, che la commissione assembleare "Bilancio Affari Generali ed Istituzionali" nella seduta del 17 maggio 2016 ha preso in esame la suddetta proposta dell'Ufficio di Presidenza, esprimendo sulla stessa parere favorevole, giusta nota prot. AL/2016/25763 del 17 maggio 2016;

Previa votazione palese, a maggioranza dei presenti,

delibera

- di approvare quanto proposto dall'Ufficio di Presidenza dell'Assemblea legislativa, con atto n. 35 del 26 aprile 2016, sopra citato e qui allegato per parte integrante e sostanziale;

- di pubblicare la presente deliberazione nel Bollettino Ufficiale Telematico della Regione Emilia-Romagna.

## L'UFFICIO DI PRESIDENZA

Viste le deliberazioni dell'Assemblea legislativa:

- n. 9 del 24 marzo 2015 di approvazione del "Bilancio di previsione dell'Assemblea legislativa dell'Emilia-Romagna per l'esercizio finanziario 2015. Bilancio pluriennale per gli esercizi 2015-2017";
- n. 26 del 27 luglio 2015 di approvazione del "Provvedimento generale di variazione al bilancio di previsione dell'Assemblea legislativa dell'Emilia-Romagna per l'esercizio finanziario 2015";
- n. 51 del 10 dicembre 2015 di approvazione della "Variazione al bilancio di previsione al bilancio di previsione finanziario dell'Assemblea Legislativa della Regione Emilia-Romagna per l'esercizio 2015"

Dato atto che gli storni di fondi da un capitolo all'altro della medesima unità previsionale di base, ed i prelievi dal fondo di riserva per spese obbligatorie ed impreviste, sono stati regolarmente deliberati dall'Ufficio di Presidenza con le deliberazioni n.79 del 7 ottobre 2015, n. 82 del 15 ottobre 2015, n. 90 del 5 novembre 2015, n. 95 del 17 novembre 2015, n. 101 del 24 novembre 2015 e n. 112 del 23 dicembre 2015;

Dato atto, ai sensi dell'art. 67 del Decreto Legislativo n. 118/2011, che l'Assemblea legislativa adotta il medesimo sistema contabile e gli schemi di bilancio di rendiconto della Regione adeguandosi ai principi contabili generali e applicati allegati al decreto suddetto;

Dato atto altresì, che per l'esercizio finanziario 2015:

- la deliberazione dell'Ufficio di Presidenza n. 60 del 13 maggio 2015 ha approvato il "Riaccertamento straordinario dei residui attivi e passivi di parte corrente ai sensi dell'art. 3, comma 7 del D.Lgs. 118/2011, corretto ed integrato dal D.Lgs 126/2014"
- la deliberazione dell'Ufficio di Presidenza n. 30 del 13 aprile 2016 ha

approvato il "Riaccertamento ordinario dei residui dell'Assemblea Legislativa della Regione Emilia-Romagna e conseguente variazione al bilancio di previsione 2016-2018";

- il consuntivo è redatto secondo lo schema vigente nel 2014 affiancato dagli schemi previsti dal D.Lgs n. 118/2011, allegato 10 parte integrante e sostanziale del presente atto;

Vista la nota prot. AL20160009835 del 24 febbraio 2016 a firma del Direttore generale dell'Assemblea legislativa con la quale, ai sensi dell'art. 53 del vigente Regolamento interno per l'amministrazione e la contabilità, comunica la consistenza inventariale dei beni durevoli dell'Assemblea legislativa regionale inventariati al 31/12/2015;

Dato atto della trasmissione, da parte del settore competente, degli elenchi da allegare al rendiconto, in ottemperanza agli adempimenti previsti dalla Legge regionale 26 luglio 2013 n. 11, che all' art. 30 "Informazioni all'Assemblea Legislativa", comma 1 prevede che l'Ufficio di Presidenza trasmetta annualmente all'Assemblea legislativa regionale, in allegato al rendiconto:

a) l'elenco delle iniziative, manifestazioni, ecc. cui è stato concesso il patrocinio dell'Assemblea legislativa, o ai cui comitati d'onore l'Assemblea legislativa ha aderito;

b) l'elenco delle iniziative cui sono stati assegnati i premi o sostegni di cui all'articolo 29, comma 4, lettere a),b) e c);

c) l'elenco delle associazioni, comitati e soggetti aventi personalità giuridica di carattere associativo cui l'Assemblea legislativa ha aderito, corredato da una sintesi dell'attività svolta da ciascuno di tali soggetti, dall'indicazione dell'ammontare delle eventuali quote associative, dall'indicazione e dalla motivazione di eventuali proposte di recesso;

d) l'elenco degli enti, associazioni od istituzioni cui abbia deliberato di aderire a norma dell'articolo 27, comma 4.

Preso atto che nel corso del 2015 non sono state deliberate adesioni previste dall'art. 27, comma 4 né assegnati premi o sostegni di cui all'articolo 29 comma 4;

Visto che il Tesoriere si è dato carico di tutte le entrate dategli in riscossione con gli ordini di incasso;

Accertato che le spese sono state liquidate dal Tesoriere, con appositi mandati di pagamento debitamente quietanzati e corredati dei documenti giustificativi;

Visto il rendiconto consuntivo delle operazioni di cassa poste in essere entro il termine dell'esercizio finanziario 2015 reso dal Tesoriere e ritenuto di approvarlo (Verbale di consegna prot. AL.2016.00016255 del 30/03/2016);

Dato atto che l'attestazione dei tempi di pagamento dell'esercizio 2015, ai sensi dell'art. 41, comma 1 del D.L. 66/2014, è allegato alla presente delibera;

Richiamata la deliberazione dell'Ufficio di Presidenza n. 31 del 21 aprile 2016 recante: "Indirizzi in ordine alle relazioni organizzative e funzionali tra i servizi della Direzione Generale – Assemblea Legislativa e sull'esercizio delle funzioni dirigenziali: Modifiche alla deliberazione n. 67/2014";

Dato atto dei pareri allegati al presente atto;

A voti unanimi

#### DELIBERA

- a) di approvare il rendiconto dell'Assemblea legislativa regionale dell'Emilia-Romagna per l'esercizio finanziario 2015, allegato 1 alla presente deliberazione, quale parte integrante e sostanziale corredato della relativa relazione;
- b) di approvare il rendiconto elaborato in attuazione del D.Lgs. n. 118/2011, secondo gli schemi previsti dall'allegato 10 del medesimo decreto, parte integrante e sostanziale del presente atto, che affianca il rendiconto di cui al punto precedente;
- c) di approvare il rendiconto consuntivo delle operazioni di cassa reso dal Tesoriere regionale relativo all'anno 2015;
- d) di stabilire che, in seguito all'approvazione del rendiconto da parte dell'Assemblea, si delibererà in merito all'utilizzo dell'avanzo di amministrazione proveniente dall'esercizio 2015, secondo quanto previsto dal D.Lgs. n. 118/2011;
- e) di trasmettere, la presente delibera all'Assemblea legislativa regionale richiedendone l'approvazione a norma di legge, subordinatamente al parere espresso dal Collegio dei revisori dei conti.

Allegato parte integrante - 1



RENDICONTO DELL'ASSEMBLEA LEGISLATIVA DELLA  
REGIONE EMILIA-ROMAGNA  
ANNO 2015

**ALLEGATO 1**

## Allegato parte integrante - 2

ASSEMBLEA LEGISLATIVA

RENDICONTO GENERALE PER L'ESERCIZIO 2015

PARTE ENTRATE

VARIAZIONI SUI RESIDUI

ESERCIZIO	CAPITOLO	DESCRIZIONE DEL CAPITOLO	(STANZ. COMPETENZA + RR. AA INIZIALI)	STANZIAMENTO DI CASSA	RISCOSSIONI IN CONTRO CREDITO RESIDUI	ENTRATE ACCRETE NELL'ESERCIZIO	ESCEDENZE O MINORI ENTRATE ACCRETE SU STANZIAMENTI DI CASSA	ESCEDENZE O MINORI ENTRATE ACCRETE SU STANZIAMENTI DI CASSA	ELIMINAZIONI PER INSUFFICIENZA PRESUNTA O PRESUNTA	RIPROVVISORI PER RACCOLTAMENTO DI MANTENIMENTO DI RESIDUI	RESIDUI ATTIVI DA RIPORTARE
		GIACENZA DI CASSA ALL'INIZIO DELL'ESERCIZIO	0,00	14.993.999,51							
		AVANZO DI AMMINISTRAZIONE.	5.074.623,81	0,00							
		FONDO PLURIENNALE VINCOLATO PER SPESE CORRENTI	171.392,88	0,00							
		FONDO PLURIENNALE VINCOLATO PER SPESE IN CONTO CAPITALE	0,00	0,00							
TITOLO 01 ENTRATE EFFETTIVE											
U.P.B. 01 QUOTA BILANCIO REGIONALE DI COMPETENZA DELL'ASS. LEG. VA											
Funzione 1.1.1 QUOTA BILANCIO REGIONALE DI COMPETENZA DELL'ASS. LEG. VA											
2015	E10101	QUOTA DEL BILANCIO REGIONALE DI COMPETENZA DELL'ASSEMBLEA LEGISLATIVA REGIONALE	21.015.728,77	21.015.728,77	21.015.728,77	21.015.728,77	0,00	0,00	0,00	0,00	0,00
		TOTALE CAPITOLO E10101	21.015.728,77	21.015.728,77	21.015.728,77	21.015.728,77	0,00	0,00	0,00	0,00	0,00
2015	E10102	QUOTA DEL BILANCIO REGIONALE PER IL FUNZIONAMENTO DELLA CONSULENZA DEGLI ENTI LOCALI E DEI SERVIZI REGIONALI	444.000,00	444.000,00	0,00	444.000,00	0,00	-444.000,00	0,00	0,00	444.000,00
		TOTALE CAPITOLO E10102	444.000,00	444.000,00	0,00	444.000,00	0,00	-444.000,00	0,00	0,00	444.000,00
2015	E10103	ENTRATE DERIVANTI DA CONTRIBUTI OBLIGATORI	50.000,00	130.363,52	19.893,38	19.893,38	-106,62	-106,62	0,00	0,00	0,00
2014	E10103	ASSessori NOMINATI	110.363,52	130.363,52	110.363,52	110.363,52	0,00	0,00	0,00	0,00	0,00
		TOTALE CAPITOLO E10103	130.363,52	130.363,52	130.363,52	130.363,52	-106,62	-106,62	0,00	0,00	0,00
		TOTALE FUNZIONE 1.1.1	21.596.092,29	21.596.092,29	21.145.985,67	21.479.632,15	-106,62	-444.106,62	0,00	0,00	444.000,00
		di cui competenza	21.479.728,77	21.590.092,29	21.035.632,15	21.479.632,15	-106,62	-444.106,62	0,00	0,00	444.000,00
		di cui Residui	110.363,52	0,00	110.363,52	0,00	0,00	0,00	0,00	0,00	0,00
		TOTALE U.P.B. 1	21.596.092,29	21.590.092,29	21.145.985,67	21.479.632,15	-106,62	-444.106,62	0,00	0,00	444.000,00
		di cui competenza	21.479.728,77	21.590.092,29	21.035.632,15	21.479.632,15	-106,62	-444.106,62	0,00	0,00	444.000,00
		di cui Residui	110.363,52	0,00	110.363,52	0,00	0,00	0,00	0,00	0,00	0,00
U.P.B. 02 ENTRATE PROPRIE											
Funzione 1.2.1 ENTRATE PROPRIE											
2015	E20101	INTERESSI ATTIVI	1.000,00	1.030,62	73,13	84,45	-915,55	-926,87	0,00	0,00	11,32
		TOTALE CAPITOLO E20101	1.000,00	1.030,62	73,13	84,45	-915,55	-926,87	0,00	0,00	11,32
2015	E20103	ENTRATE DERIVANTI DA CONVENZIONI PER LA DIFESA CIVILE	12.640,12	12.640,12	12.640,12	12.640,12	0,00	0,00	0,00	0,00	0,00
2014	E20104	RIMBORSI ED INTROITI DIVERSI	460.000,00	542.554,39	452.498,37	484.674,34	-2.548,61	-2.548,61	0,00	0,00	32.175,97
2013	E20104		86.509,41	1.044,98	86.507,41	0,00	0,00	0,00	0,00	0,00	2,00
		TOTALE CAPITOLO E20104	547.554,39	542.554,39	540.005,78	484.674,34	-2.548,61	-2.548,61	0,00	0,00	44,98
2015	E20105	SOPRAVENIENZE ATTIVE	0,00	0,00	0,00	0,00	0,00	0,00	0,00	0,00	0,00
		TOTALE CAPITOLO E20105	0,00	0,00	0,00	0,00	0,00	0,00	0,00	0,00	0,00
2015	E20106	CONTRIBUTI OBLIGATORI E FACOLTATIVI DEI CONSIGLIERI REGIONALI IN CARICA	88.000,00	88.000,00	87.043,69	87.043,69	-956,31	-956,31	0,00	0,00	0,00
		TOTALE CAPITOLO E20106	88.000,00	88.000,00	87.043,69	87.043,69	-956,31	-956,31	0,00	0,00	0,00
2015	E20107	ENTRATE DERIVANTI DA PROGETTI	25.000,00	32.500,00	17.500,00	25.000,00	0,00	-7.500,00	0,00	0,00	7.500,00
2014	E20107		7.500,00	0,00	7.500,00	0,00	0,00	0,00	0,00	0,00	0,00
		TOTALE CAPITOLO E20107	32.500,00	32.500,00	25.000,00	25.000,00	0,00	-7.500,00	0,00	0,00	7.500,00
2015	E20108	ASSERZIONI DELL'AUTORITA' PER LE GARANZIE NELLE OPERAZIONI PER IL SERVIZIO DELLA FONDAZIONE DELEGATA AL C.C.E.C.M.	182.241,06	182.241,06	182.241,06	182.241,06	0,00	0,00	0,00	0,00	0,00
2014	E20108		91.120,53	0,00	91.120,53	0,00	0,00	0,00	0,00	0,00	0,00
		TOTALE CAPITOLO E20108	273.361,59	182.241,06	182.241,06	182.241,06	0,00	0,00	0,00	0,00	0,00
2015	E20109	TRASFERIMENTI CORRENTI DA ISTITUZIONI	1.000,00	1.000,00	0,00	0,00	-1.000,00	-1.000,00	0,00	0,00	0,00
		TOTALE CAPITOLO E20109	1.000,00	1.000,00	0,00	0,00	-1.000,00	-1.000,00	0,00	0,00	0,00
		TOTALE FUNZIONE 1.2.1	956.086,72	859.966,19	847.034,40	791.683,66	-12.931,79	-12.931,79	0,00	0,00	39.734,27
		di cui competenza	769.881,18	859.966,19	751.996,37	791.683,66	-12.931,79	-12.931,79	0,00	0,00	39.687,29
		di cui Residui	186.205,54	0,00	95.038,03	0,00	0,00	0,00	0,00	0,00	46,98
		TOTALE U.P.B. 2	956.086,72	859.966,19	847.034,40	791.683,66	-12.931,79	-12.931,79	0,00	0,00	39.734,27
		di cui competenza	769.881,18	859.966,19	751.996,37	791.683,66	-12.931,79	-12.931,79	0,00	0,00	39.687,29
		di cui Residui	186.205,54	0,00	95.038,03	0,00	0,00	0,00	0,00	0,00	46,98

ASSEMBLEA LEGISLATIVA		RENDICONTO GENERALE PER L'ESERCIZIO 2015									
SERVIZIO CAPITOLO	DESCRIZIONE DEL CAPITOLO	(STANZ. COMPETENZA + PR. NA INIZIALI)	STANZIAMENTO DI CASSA	RISCOSSIONI IN CONTO COMPLETO RESIDUI	ENTRATE ACCERTATE NELL'ESERCIZIO	ESCEDENZE O MINORI ENTRATE ACCERTATE SU STANZIAMENTI DI CASSA	ENTRATE ACCERTATE NELL'ESERCIZIO	ESCEDENZE O MINORI ENTRATE ACCERTATE SU STANZIAMENTI DI CASSA	ELIMINAZIONI PER RISERVAZIONE O RIPREVISIONI	RIPROVAZIONI PER RACCORCIAMENTO DI MAGGIORATI ANNI PRECEDENTI	RESIDUI ATTIVI DA RIPORTARE
Titolo	02 CONTABILITA' SPECIALI										
U. P. B.	10 PARTITE DI GIRO										
Funzione	2.10.10 PARTITE DI GIRO										
2015	E21001 RECUPERO DI FONDI ANTICIPATI PER IL SERVIZIO DI ECONOMATO E PER I SERVIZI IN ECONOMATO	516.460,00	516.460,00	516.460,00	516.460,00	0,00	516.460,00	0,00	0,00	0,00	0,00
	TOTALE CAPITOLA E21001	516.460,00	516.460,00	516.460,00	516.460,00	0,00	516.460,00	0,00	0,00	0,00	0,00
2015	E21002 DEPOSITI CAUZIONALI, SPESE CONTRATTUALI E DI ASTE	3.000,00	3.671,39	245,90	395,90	-2.604,10	395,90	-3.425,49	0,00	0,00	150,00
1994	E21002	671,39	0,00	0,00	0,00	0,00	0,00	0,00	0,00	0,00	671,39
	TOTALE CAPITOLA E21002	3.671,39	3.671,39	245,90	395,90	-2.604,10	395,90	-3.425,49	0,00	0,00	821,39
2015	E21003 RITENUTE PREVIDENZIALI E ASSISTENZIALI SU LAV.	200.000,00	229.969,77	20.305,75	20.356,12	-179.643,88	20.356,12	-194.000,20	0,00	0,00	50,37
2014	E21003 DIPENDENTE.	229.969,77	0,00	15.663,82	0,00	0,00	0,00	0,00	0,00	0,00	0,00
	TOTALE CAPITOLA E21003	229.969,77	229.969,77	35.969,57	20.356,12	-179.643,88	20.356,12	-194.000,20	0,00	0,00	50,37
2015	E21004 RITENUTE ENERGIAMI	4.200.000,00	4.200.453,63	3.601.372,46	3.601.372,46	-598.627,54	3.601.372,46	-599.081,17	0,00	0,00	0,00
2014	E21004	453,63	0,00	0,00	0,00	0,00	0,00	0,00	0,00	0,00	453,63
	TOTALE CAPITOLA E21004	4.200.453,63	4.200.453,63	3.601.372,46	3.601.372,46	-598.627,54	3.601.372,46	-599.081,17	0,00	0,00	453,63
2015	E21005 TRATTENUTE E RIMBORSI DIVERSI	100.000,00	101.962,32	35.446,95	35.446,95	-64.553,05	35.446,95	-66.515,37	0,00	0,00	0,00
2014	E21005	1.962,32	0,00	0,00	0,00	0,00	0,00	0,00	0,00	0,00	1.962,32
	TOTALE CAPITOLA E21005	101.962,32	101.962,32	35.446,95	35.446,95	-64.553,05	35.446,95	-66.515,37	0,00	0,00	1.962,32
2015	E21006 RECUPERO DI SOMME PER CONTO DI TERZI	70.000,00	70.708,74	34.843,44	34.843,44	-35.156,56	34.843,44	-35.156,56	0,00	0,00	0,00
2014	E21006	708,74	0,00	0,00	0,00	0,00	0,00	0,00	0,00	0,00	0,00
	TOTALE CAPITOLA E21006	70.708,74	70.708,74	35.582,18	34.843,44	-35.156,56	34.843,44	-35.156,56	0,00	0,00	0,00
2015	E21007 ALTRE ENTRATE PER CONTO DI TERZI	800.000,00	800.000,00	617.620,08	617.620,08	-182.379,92	617.620,08	-182.379,92	0,00	0,00	0,00
2015	E21010 ALTRE ENTRATE PER RITENUTE AL PERSONALE DIPENDENTE	230.000,00	230.000,00	160.946,38	160.946,38	-69.053,62	160.946,38	-69.053,62	0,00	0,00	0,00
2015	E21010	230.000,00	230.000,00	160.946,38	160.946,38	-69.053,62	160.946,38	-69.053,62	0,00	0,00	0,00
	TOTALE CAPITOLA E21010	230.000,00	230.000,00	160.946,38	160.946,38	-69.053,62	160.946,38	-69.053,62	0,00	0,00	0,00
2015	E21013 ENTRATE PER RITENUTE PREVIDENZIALI ED ASSISTENZIALI SUL LAVORO AUTONOMO	5.000,00	5.000,00	0,00	0,00	-5.000,00	0,00	-5.000,00	0,00	0,00	0,00
2015	E21013	5.000,00	5.000,00	0,00	0,00	-5.000,00	0,00	-5.000,00	0,00	0,00	0,00
	TOTALE CAPITOLA E21013	5.000,00	5.000,00	0,00	0,00	-5.000,00	0,00	-5.000,00	0,00	0,00	0,00
2015	E21014 ENTRATE PER RITENUTE ENERGIAMI SU LAVORO AUTONOMO	30.000,00	30.000,00	16.428,39	16.428,39	-13.571,61	16.428,39	-13.571,61	0,00	0,00	0,00
2015	E21014	30.000,00	30.000,00	16.428,39	16.428,39	-13.571,61	16.428,39	-13.571,61	0,00	0,00	0,00
	TOTALE CAPITOLA E21014	30.000,00	30.000,00	16.428,39	16.428,39	-13.571,61	16.428,39	-13.571,61	0,00	0,00	0,00
2015	E21020 ENTRATE PER RITENUTE SU CONTRIBUITI PUBBLICI	2.000,00	2.000,00	0,00	0,00	-2.000,00	0,00	-2.000,00	0,00	0,00	0,00
2015	E21020	2.000,00	2.000,00	0,00	0,00	-2.000,00	0,00	-2.000,00	0,00	0,00	0,00
	TOTALE CAPITOLA E21020	2.000,00	2.000,00	0,00	0,00	-2.000,00	0,00	-2.000,00	0,00	0,00	0,00
	TOTALE U. P. B. 10	6.190.225,85	6.190.225,85	5.020.041,91	5.003.869,72	-1.152.590,28	5.003.869,72	-1.170.183,94	0,00	0,00	3.287,71
	di cui Competenza	6.156.460,00	6.156.460,00	5.003.669,35	5.003.869,72	-1.152.590,28	5.003.869,72	-1.170.183,94	0,00	0,00	200,37
	di cui Residui	33.765,85	0,00	16.372,56	0,00	0,00	0,00	0,00	0,00	0,00	3.087,34
	TOTALE TITOLO 2	6.190.225,85	6.190.225,85	5.020.041,91	5.003.869,72	-1.152.590,28	5.003.869,72	-1.170.183,94	0,00	0,00	3.287,71
	di cui Competenza	6.156.460,00	6.156.460,00	5.003.669,35	5.003.869,72	-1.152.590,28	5.003.869,72	-1.170.183,94	0,00	0,00	200,37
	di cui Residui	33.765,85	0,00	16.372,56	0,00	0,00	0,00	0,00	0,00	0,00	3.087,34
	TOTALE GENERALE	28.736.404,86	28.640.284,33	27.013.061,98	27.275.175,53	-1.130.894,42	27.275.175,53	-1.627.222,35	105.426,48	0,00	487.021,98
	C	28.406.069,95	28.640.284,33	26.791.287,87	27.275.175,53	-1.130.894,42	27.275.175,53	-1.627.222,35	105.426,48	0,00	483.887,66
	R	330.334,91	0,00	221.774,11	0,00	0,00	0,00	0,00	0,00	0,00	3.134,32



## Allegato parte integrante - 3

ASSEMBLEA LEGISLATIVA		RENDICONTO GENERALE PER L'ESERCIZIO 2015									
		PARTE ENTRATE					VARIAZIONI SUI RESIDUI				
RIEPILOGO PER TITOLI	(STANZ. COMPETENZA + R.R. NA INIZIALI)	STANZIAMENTO DI CASSA	RISCOSSIONI IN CONTO COMPETENZA E RESIDUI	ENTRATE ACCERTATE NELL'ESERCIZIO	ENTRATE ACCERTATE SU STANZIAMENTI DI COMPETENZA	ECCESSIONI O MINORI ENTRATE ACCERTATE SU STANZIAMENTI DI COMPETENZA	ENTRATE RISCOSE SU STANZIAMENTI DI CASSA	ECCESSIONI O MINORI ENTRATE RISCOSE SU STANZIAMENTI DI CASSA	ELIMINAZIONI PER INSUFFICIENZA PRESUNTA O PER ESERCIZIO	RIPROVAZIONI PER RACCORRIMENTO DI ESERCIZIO	RESIDUI ATTIVI DA RIPORTARE
TITOLO 1 - ENTRATE EFFETTIVE											
	C	22.546.179,01	22.450.058,48	21.993.020,07	22.271.305,81	21.695,86	-457.038,41	91.120,53	0,00	0,00	483.734,27
	R	22.248.609,95	22.450.058,48	21.787.618,52	22.271.305,81	21.695,86	-457.038,41	91.120,53	0,00	0,00	483.687,29
		296.569,06		205.401,55							46,98
TITOLO 2 - CONTABILITA' SPECIALI											
	C	6.190.225,85	6.190.225,85	5.020.041,91	5.003.869,72	-1.152.590,28	-1.170.183,94	14.305,95	0,00	0,00	3.287,71
	R	6.156.460,00	6.190.225,85	5.003.669,35	5.003.869,72	-1.152.590,28	-1.170.183,94	14.305,95	0,00	0,00	200,37
		33.765,85		16.372,56							3.087,34
TOTALE TITOLI											
	C	28.736.404,86	28.640.284,33	27.013.061,98	27.275.175,53	-1.130.894,42	-1.627.222,35	105.426,48	0,00	0,00	487.021,98
	R	28.406.069,95	28.640.284,33	26.791.287,87	27.275.175,53	-1.130.894,42	-1.627.222,35	105.426,48	0,00	0,00	483.887,66
		330.334,91		221.774,11							3.134,32
TOTALE COMPETENZA		28.406.069,95									
AVANZO DI AMMINISTRAZIONE DELL'ESERCIZIO 2014		5.074.623,81									
FONDO PLURIENNALE VINCOLATO PER SPESE CORRENTI (DI CUI UTILIZZO 2015)		171.329,68									
		(166.382,48)									
FONDO PLURIENNALE VINCOLATO PER SPESE IN CONTO CAPITALE		0,00									
FONDO DI CASSA AL 01/01/2015			14.993.999,51								
TOTALE GENERALE ENTRATE		33.652.086,64	43.634.283,84								



ASSEMBLEA LEGISLATIVA		RENDICONTO GENERALE PER L'ESERCIZIO FINANZIARIO 2015										PARTE SPESA	
SERVIZIO	CAPITOLO	DESCRIZIONE DEL CAPITOLO	MAGNA SPENDIBILE (STANZ. COMPETENZA + R.F.P. INIZIALI)	STANZIAMENTO DI CASSA	PAGAMENTI IN CONTO COMPETENZA E RESIDUI	IMPEGNI ASSUNTI NELL'ESERCIZIO	ECONOMIE DI IMPEGNI SU STANZIAMENTI DI COMPETENZA	ECONOMIE DI PAGAMENTI DI STANZIAMENTI DI CASSA	PER INSUFFICIENZA O RIMPIOMBATI	ELIMINAZIONI DEI RESIDUI	RESIDUI PASSIVI DA RIFORMARE		
2015	U10218	CONTRIBUTI AI GRUPPI PER SPESE RELATIVE AL PERSONALE DI CUI ALL'ART. 4 COMMA 2 LR. 32/97	2.504,95	2.504,95	0,00	2.504,95	0,00	2.504,95	0,00	0,00	2.504,95		
2015	U10219	SPESE PER SERVIZI DI COLLABORAZIONE COORDINATA DELLE STRUTTURE SPECIALI	200.000,00	200.000,00	85.859,00	117.739,00	82.261,00	114.141,00	0,00	0,00	2.504,95		
2015	U10220	SPESE PER ONERI PREVIDENZIALI ED ASSISTENZIALI DOVUTI PER I LAVORATORI PARASUBORDINATI STRUTTURE SPECIALI	200.000,00	200.000,00	85.859,00	117.739,00	82.261,00	114.141,00	0,00	0,00	2.504,95		
2015	U10221	SPESE PER ONERI ASSICURATIVI INALI POTUTE PER I LAVORATORI PARASUBORDINATI STRUTTURE SPECIALI	30.000,00	30.000,00	7.080,44	8.135,41	21.864,59	22.919,56	0,00	0,00	1.054,97		
		NOTE: NUOVA ISTITUZIONE	800,00	800,00	114,04	134,84	665,16	685,96	0,00	0,00	20,80		
		TOTALE CAPITULO U10221	800,00	800,00	114,04	134,84	665,16	685,96	0,00	0,00	20,80		
		Funzione 3											
2015	U10301	INDENNITA' E TRATTAMENTO DI MISSIONE DEL DIPENSORE CIVICO	44.050,00	44.050,00	37.727,73	37.930,73	6.119,27	6.322,27	0,00	0,00	203,00		
2015	U10302	SPESE DI RAPPRESENTANZA DEGLI ISTITUTI DI GARANZIA	44.050,00	44.050,00	37.727,73	37.930,73	6.119,27	6.322,27	0,00	0,00	203,00		
2015	U10303	DOCUMENTAZIONE PER L'ATTIVITA' DEGLI ISTITUTI DI GARANZIA	1.590,00	1.925,00	1.104,50	1.262,80	327,20	485,50	0,00	0,00	158,30		
2015	U10304	ACCORDI E CONVENZIONI CON AMMINISTRAZIONI CENTRALI-ISTITUTI DI GARANZIA	32.000,00	40.000,00	22.500,00	32.000,00	0,00	9.500,00	0,00	0,00	158,30		
2015	U10305	RIMBORSI SPESE PER INIZIATIVE POPOLARI E REFERENDARIE	5.500,00	5.500,00	3.500,00	3.500,00	2.000,00	2.000,00	0,00	0,00	0,00		
2015	U10306	SPESE PER LA CONSULENZA DI GARANZIA	20.000,00	20.068,90	8.937,06	8.937,06	11.062,94	11.062,94	0,00	0,00	0,00		
2015	U10307	GARANTE DELLE PERSONE SOTTOPOSTE A MISURE RESTRITTIVE O LIMITATIVE DELLA LIBERTA' PERSONALE	53.180,00	59.645,17	40.421,89	45.865,44	7.314,56	12.883,11	0,00	0,00	5.443,55		
2015	U10308	GARANTE PER L'INIZIATIVA E L'ACQUESCENZA	38.955,00	42.478,10	31.569,72	31.623,62	7.331,38	7.385,28	0,00	0,00	53,90		
2015	U10309	ACCORDI E CONVENZIONI CON AMMINISTRAZIONI LOCALI - ISTITUTI DI GARANZIA	58.500,00	53.500,00	5.000,00	20.500,00	38.000,00	48.500,00	0,00	0,00	15.500,00		
2015	U10310	ANALISI E CONTROLLO DELLA SPESA PREVISTI DALLA L. R. 18/2012	97.000,00	172.628,74	19.475,54	87.543,45	9.456,55	77.524,46	0,00	0,00	68.067,91		
2015	U10311	TOTALE CAPITULO U10310	75.628,74	172.628,74	75.628,74	87.543,45	9.456,55	77.524,46	0,00	0,00	68.067,91		
2015	U10401	INDENNITA' V. RIMBORSI SPESE E TRATTAMENTO DI MISSIONE DEL CORECOM	83.765,00	84.063,40	72.057,70	72.296,40	11.468,60	11.707,30	0,00	0,00	238,70		
2015	U10402	SPESE DI RAPPRESENTANZA DEL PRESIDENTE E DEL VICE PRESIDENTE DEL CORECOM	228,40	0,00	228,40	0,00	0,00	0,00	0,00	0,00	0,00		
2015	U10403	SPESE PER FUNZIONI PROPRIE CORECOM	24.500,00	36.898,49	12.360,99	24.500,00	0,00	17.075,00	0,00	0,00	37,50		
2015	U10404	ACQUISTO DI BENI CORECOM	3.500,00	3.500,00	2.446,00	2.446,00	1.054,00	1.054,00	0,00	0,00	0,00		
		NOTE: NUOVA ISTITUZIONE	3.500,00	3.500,00	2.446,00	2.446,00	1.054,00	1.054,00	0,00	0,00	0,00		
		TOTALE CAPITULO U10404	3.500,00	3.500,00	2.446,00	2.446,00	1.054,00	1.054,00	0,00	0,00	0,00		

ASSEMBLEA LEGISLATIVA		RENDICONTO GENERALE PER L'ESERCIZIO FINANZIARIO 2015										PARTE SPESA	
SERVIZIO	CAPITOLO	DESCRIZIONE DEL CAPITOLO	MAGNA SPENDIBILE (STANZ. COMPETENZA + R.P. INIZIALI)	STANZIAMENTO DI CASSA	PAGAMENTI IN CONTO COMPETENZA E RESIDUI	IMPEGNI ASSUNTI NELL'ESERCIZIO	ECONOMIE DI IMPGNI SU STANZIAMENTI DI COMPETENZA	ECONOMIE DI PAGAMENTI SU STANZIAMENTI DI CASSA	ELIMINAZIONI DEL RESIDUI PER INSUFFICIENZA, PER PERIZIONE, PER RISTRIZIONE O RIMPIAZIONE	RESIDUI PASSIVI DA RITORNARE			
2015	U10405	ACQUISTO DI SERVIZI PER IL CORECOM NOTE: NUOVA ISTITUZIONE	61.300,00	61.300,00	244,00	44.206,00	17.094,00	61.056,00	0,00	0,00	0,00	43.962,00	
2015	U10406	TRASFERIMENTI AD ENTI LOCALI PER FUNZIONI DELEGATE AL CORECOM NOTE: NUOVA ISTITUZIONE	6.000,00	6.000,00	0,00	0,00	6.000,00	6.000,00	0,00	0,00	0,00	0,00	
2015	U10407	SEPER PER L'ESERCIZIO DI FUNZIONI DELEGATE AL CORECOM DALL'AUTODIRITTA' PER LE GARANZIE NELLE COMUNICAZIONI TOTALE CAPITOLA U10407	88.741,05 134.945,15 223.686,21	223.686,21 0,00 223.686,21	71.843,67 134.917,70 206.761,37	87.992,82 0,00 87.992,82	748,24 0,00 748,24	16.924,84 0,00 16.924,84	0,00 0,00 0,00	0,00 0,00 0,00	0,00 0,00 0,00	16.149,15 27,45 16.176,60	
2015	U10408	SEPER PER ATTIVITA' SOGGETTE PER CONTO DEL MINISTERO DELLO SVILUPPO ECONOMICO/COMUNICAZIONI TOTALE CAPITOLA U10408	0,00 0,00	0,00 0,00	0,00 0,00	0,00 0,00	0,00 0,00	0,00 0,00	0,00 0,00	0,00 0,00	0,00 0,00	0,00 0,00	
2015	U10410	ACQUISTO DI BENI PER FUNZIONI DELEGATE AL CORECOM NOTE: NUOVA ISTITUZIONE	7.500,00	7.500,00	4.998,80	4.998,80	2.501,20	2.501,20	0,00	0,00	0,00	0,00	
2015	U10411	TRASFERIMENTI AD ASSOCIAZIONI ED ISTITUZIONI PER FUNZIONI DELEGATE AL CORECOM NOTE: NUOVA ISTITUZIONE	0,00	0,00	0,00	0,00	0,00	0,00	0,00	0,00	0,00	0,00	
2015	U10412	SEPER PER IL PERSONALE ASSEGNATO AL CORECOM PER L'ESERCIZIO DI FUNZIONI DELEGATE NOTE: NUOVA ISTITUZIONE	80.000,00	80.000,00	80.000,00	80.000,00	0,00	0,00	0,00	0,00	0,00	0,00	
		TOTALE CAPITOLA U10412	80.000,00	80.000,00	80.000,00	80.000,00	0,00	0,00	0,00	0,00	0,00	0,00	
		TOTALE FUNZIONE 4	502.948,10	502.948,10	386.629,76	316.440,02	38.866,04	116.318,34	0,00	0,00	0,00	77.452,30	
		di cui Competenze	355.306,06	502.948,10	239.052,67	316.440,02	38.866,04	116.318,34	0,00	0,00	0,00	77.387,35	
		di cui Residui	147.642,04	0,00	147.577,09	0,00	0,00	0,00	0,00	0,00	0,00	64,95	
		Funzione 5 INNOVAZIONE											
2015	U10501	SEPER PER L'ACQUISIZIONE DELLE INFORMAZIONI	348.000,00	415.046,17	243.735,67	324.003,35	23.996,65	104.498,31	0,00	0,00	0,00	80.267,68	
2014	U10501		66.727,88	0,00	66.544,13	0,00	0,00	0,00	0,01	0,00	0,00	183,74	
2013	U10501		185,45	0,00	135,22	0,00	0,00	0,00	0,00	0,00	0,00	50,23	
2012	U10501		415.046,17	415.046,17	310.547,86	324.003,35	23.996,65	104.498,31	0,01	0,00	0,00	80.501,65	
2015	U10502	SEPER PER LE INIZIATIVE DI INFORMAZIONE RADIOTELEVISIVA TOTALE CAPITOLA U10502	327.752,50 38.222,13 365.974,63	334.322,13 0,00 334.322,13	237.597,41 5.817,67 243.415,08	285.149,00 0,00 285.149,00	42.603,50 0,00 42.603,50	90.907,05 0,00 90.907,05	0,00 0,00 0,00	0,00 0,00 0,00	0,00 0,00 0,00	47.551,59 0,00 47.551,59	
2015	U10504	ACQUISIZIONE SPAZI PERIODICI LOCALI TOTALE CAPITOLA U10504	35.000,00	35.000,00	0,00	0,00	35.000,00	35.000,00	0,00	0,00	0,00	0,00	
2015	U10505	SEPER PER IL PERSONALE ASSEGNATO ALLA STRUTTURA SPECIALE INFORMAZIONE E COMUNICAZIONE DI CUI ALL'ART. 7 LETT.A) L.R. 43/2001 TOTALE CAPITOLA U10505	382,50 209.126,89 18.303,76 227.813,15	227.813,15 0,00 0,00 227.813,15	207.900,08 18.303,76 226.523,84	320,00 0,00 320,00	62,50 0,00 62,50	1.289,31	0,00	1.226,81	0,00	0,00	
2015	U10506	COMUNICAZIONE ISTITUZIONALE TOTALE CAPITOLA U10506	150.000,00 199.900,07 1.445,98 190.386,05	190.386,05 0,00 0,00 190.386,05	68.848,82 29.649,90 1.445,98 98.659,41	107.994,36 0,00 0,00 107.994,36	52.015,64 0,00 0,00 52.015,64	91.526,64	0,00	91.526,64	0,00	39.135,54	
2013	U10506		190.386,05	190.386,05	98.659,41	107.994,36	52.015,64	91.526,64	0,00	91.526,64	0,00	39.135,54	
2015	U10507	SEPER PER BENI DI CONSUMO FINALIZZATI ALLA COMUNICAZIONE ED ALL'INFORMAZIONE NOTE: NUOVA ISTITUZIONE	15.000,00	15.000,00	2.446,10	2.781,00	12.219,00	12.553,90	0,00	0,00	0,00	334,90	
		TOTALE CAPITOLA U10507	15.000,00	15.000,00	2.446,10	2.781,00	12.219,00	12.553,90	0,00	0,00	0,00	334,90	
		TOTALE FUNZIONE 5	1.249.220,00	1.217.567,50	881.792,29	720.237,71	165.897,29	335.775,21	33.631,28	0,00	0,00	167.899,14	
		di cui Competenze	886.135,00	1.217.567,50	552.948,00	720.237,71	165.897,29	335.775,21	33.631,28	0,00	0,00	167.289,71	
		di cui Residui	363.085,00	0,00	328.844,29	0,00	0,00	0,00	0,00	0,00	0,00	609,43	
2015	U10601	SEPER PER LE SEDUTE DEGLI ORGANI COLLEGIALI TOTALE CAPITOLA U10601	2.000,00	2.000,00	0,00	0,00	2.000,00	2.000,00	0,00	0,00	0,00	0,00	
2015	U10602	SEPER DI RAPPRESENTANZA DELL'ASSEMBLEA LEGISLATIVA REGIONALE TOTALE CAPITOLA U10602	14.000,00	14.000,00	60,50	4.043,80	9.956,20	13.939,50	0,00	0,00	0,00	3.983,30	
2015	U10604	INIZIATIVE CULTURALI, PUBBLICAZIONI, MANIFESTAZIONI TOTALE CAPITOLA U10604	36.171,04 15.000,00 51.171,04	51.171,04 0,00 51.171,04	4.861,11 15.000,00 19.861,11	19.861,11 0,00 19.861,11	16.309,93 0,00 16.309,93	31.309,93 0,00 31.309,93	0,00 0,00 0,00	0,00 0,00 0,00	0,00 0,00 0,00	15.000,00 0,00 15.000,00	

ASSEMBLEA LEGISLATIVA		RENDICONTO GENERALE PER L'ESERCIZIO FINANZIARIO 2015										PARTE SPESA	
SERVIZIO	CAPITOLO	DESCRIZIONE DEL CAPITOLO	MASSA SPENDIBILE (STANZ. COMPETENZA + R.P. INIZIALI)	STANZIAMENTO DI CASSA	PAGAMENTI IN CONTO COMPETENZA E RESIDUI	IMPEGNI ASSUNTI NELL'ESERCIZIO	ECONOMIE DI IMPEGNI SU STANZIAMENTI DI COMPETENZA	ECONOMIE DI PAGAMENTI SU STANZIAMENTI DI CASSA	ELIMINAZIONI DEL RESIDUI PER INSUFFICIENZA O RIMBORSI	RESIDUI PER INSUFFICIENZA O RIMBORSI	RESIDUI PASSIVI DA RITORNARE		
2015	U10605	PARTICIPAZIONE E RENDICONTAZIONE SOCIALE	19.000,00	29.471,34	7.000,00	14.500,00	4.500,00	12.000,00	0,00	0,00	7.500,00		
2014	U10605		18.971,34	0,00	2.971,34	0,00	0,00	0,00	16.000,00	0,00	0,00		
2013	U10605		7.500,00	0,00	7.500,00	0,00	0,00	0,00	0,00	0,00	0,00		
		TOTALE CAPITULO U10605	45.471,34	29.471,34	17.471,34	14.500,00	4.500,00	12.000,00	16.000,00	0,00	7.500,00		
2015	U10606	RICORRENZE CIVILI E RELIGIOSE	12.600,00	14.600,00	0,00	0,00	12.600,00	12.600,00	0,00	0,00	0,00		
2014	U10606		2.000,00	0,00	2.000,00	0,00	0,00	0,00	0,00	0,00	0,00		
		TOTALE CAPITULO U10606	14.600,00	14.600,00	2.000,00	0,00	12.600,00	12.600,00	0,00	0,00	0,00		
2015	U10607	REALIZZAZIONE DI PUBBLICAZIONI E MATERIE DIVULGATIVE	0,00	0,00	0,00	0,00	0,00	0,00	0,00	0,00	0,00		
2015	U10608	DOCUMENTAZIONE PER GLI UFFICI	40.000,00	66.323,84	17.550,29	20.021,99	19.978,01	22.449,71	0,00	0,00	2.471,70		
2014	U10608		26.323,84	0,00	26.323,84	0,00	0,00	0,00	0,00	0,00	0,00		
		TOTALE CAPITULO U10608	66.323,84	66.323,84	43.874,13	20.021,99	19.978,01	22.449,71	0,00	0,00	2.471,70		
2015	U10609	BIBLIOTECA	203.723,28	267.360,35	150.149,34	198.157,90	5.565,38	54.322,56	0,00	0,00	48.008,56		
2014	U10609		59.117,64	0,00	58.389,02	0,00	0,00	0,00	0,00	0,00	748,62		
2013	U10609		4.319,43	0,00	4.319,43	0,00	0,00	0,00	0,00	0,00	0,00		
		TOTALE CAPITULO U10609	267.360,35	267.360,35	213.097,79	198.157,90	5.565,38	54.322,56	0,00	0,00	48.757,18		
2015	U10610	VIDEOTECA	45.000,00	62.078,00	26.108,00	32.147,00	12.853,00	18.892,00	0,00	0,00	6.039,00		
2014	U10610		17.078,00	0,00	17.078,00	0,00	0,00	0,00	0,00	0,00	0,00		
		TOTALE CAPITULO U10610	62.078,00	62.078,00	43.186,00	32.147,00	12.853,00	18.892,00	0,00	0,00	6.039,00		
2015	U10611	PROGRAMMAZIONE E ATTIVITA' IN CAMPO EUROPEO	44.038,00	49.038,10	38.500,00	44.038,00	0,00	5.538,10	0,00	0,00	5.538,00		
2014	U10611		8.538,00	0,00	5.000,00	0,00	0,00	0,00	3.538,00	0,00	0,00		
2013	U10611		0,10	0,00	0,00	0,00	0,00	0,00	0,10	0,00	0,00		
		TOTALE CAPITULO U10611	52.576,10	49.038,10	43.500,00	44.038,00	0,00	5.538,10	3.538,10	0,00	5.538,00		
2015	U10612	PROMOZIONE DEI DIRITTI E CITTADINANZA ATTIVA	54.800,00	54.800,00	35.800,00	54.800,00	0,00	19.000,00	0,00	0,00	19.000,00		
2015	U10613	SHUJUPRO DELLA CULTURA DEI DIRITTI UMANI	30.000,00	36.000,00	24.000,00	30.000,00	0,00	6.000,00	0,00	0,00	6.000,00		
2014	U10613		10.880,00	0,00	6.000,00	0,00	0,00	0,00	4.880,00	0,00	0,00		
		TOTALE CAPITULO U10613	40.880,00	36.000,00	30.000,00	30.000,00	0,00	6.000,00	4.880,00	0,00	6.000,00		
2015	U10614	QUOTE ASSOCIATIVE	88.899,67	88.899,67	78.749,27	78.749,27	10.150,40	10.150,40	0,00	0,00	0,00		
2015	U10616	CONVENZIONI CON ASSOCIAZIONI, FONDAZIONI,	258.630,40	304.602,65	147.333,00	217.743,56	40.866,84	111.409,72	0,00	0,00	70.410,56		
2014	U10616	ISTITUZIONI	5.370,60	0,00	39.906,66	0,00	0,00	0,00	19.328,00	0,00	112,32		
2013	U10616		582,67	0,00	5.370,60	0,00	0,00	0,00	0,00	0,00	0,00		
2012	U10616		323.930,65	304.602,65	193.192,93	217.743,56	40.866,84	111.409,72	19.328,00	0,00	70.522,88		
		TOTALE CAPITULO U10616	11.156,72	11.156,72	340,00	5.220,00	5.936,72	10.816,72	0,00	0,00	4.880,00		
		NOTE: NUOVA ISTITUZIONE											
		TOTALE CAPITULO U10617	11.156,72	11.156,72	340,00	5.220,00	5.936,72	10.816,72	0,00	0,00	4.880,00		
2015	U10618	ACCESSO A BANCHE DNPT E PUBBLICAZIONI ON-LINE	45.210,00	45.210,00	41.820,75	42.345,67	2.864,33	3.389,25	0,00	0,00	524,92		
		NOTE: NUOVA ISTITUZIONE											
		TOTALE CAPITULO U10618	45.210,00	45.210,00	41.820,75	42.345,67	2.864,33	3.389,25	0,00	0,00	524,92		
2015	U10619	SEDE PER MANIFESTAZIONI ED INIZIATIVE CULTURALI - DOCUMENTAZIONE, EUROPA E CITTADINANZA ATTIVA	29.500,00	29.500,00	4.070,75	25.060,28	4.439,72	25.429,25	0,00	0,00	20.989,53		
		NOTE: NUOVA ISTITUZIONE											
		TOTALE CAPITULO U10619	29.500,00	29.500,00	4.070,75	25.060,28	4.439,72	25.429,25	0,00	0,00	20.989,53		
2015	U10620	TRASFERIMENTI AD AMMINISTRAZIONI CENTRALI - PROGETTO CITTADINANZA ATTIVA	24.500,00	24.500,00	24.500,00	24.500,00	0,00	0,00	0,00	0,00	0,00		
		NOTE: NUOVA ISTITUZIONE											
		TOTALE CAPITULO U10620	24.500,00	24.500,00	24.500,00	24.500,00	0,00	0,00	0,00	0,00	0,00		
2015	U10621	ACQUISTO BENI DI CONSUMO - DOCUMENTAZIONE, EUROPA E CITTADINANZA ATTIVA	4.000,00	4.000,00	3.928,40	3.928,40	71,60	71,60	0,00	0,00	0,00		
		NOTE: NUOVA ISTITUZIONE											
		TOTALE CAPITULO U10621	4.000,00	4.000,00	3.928,40	3.928,40	71,60	71,60	0,00	0,00	0,00		
2015	U10622	SERVIZI PER PRESTAZIONI PROFESSIONALI SPECIFICHE - SERVIZIO EUROPEO CITTADINANZA ATTIVA	8.500,00	8.500,00	0,00	8.300,88	199,12	8.500,00	0,00	0,00	8.300,88		
		NOTE: NUOVA ISTITUZIONE											
		TOTALE CAPITULO U10622	8.500,00	8.500,00	0,00	8.300,88	199,12	8.500,00	0,00	0,00	8.300,88		
2015	U10623	SEDE PER PRESTAZIONI DI SERVIZI PER ATTIVITA' EDUCATIVE E CULTURALI	31.761,70	31.761,70	0,00	12.480,00	19.281,70	31.761,70	0,00	0,00	12.480,00		
		NOTE: NUOVA ISTITUZIONE											
		TOTALE CAPITULO U10623	31.761,70	31.761,70	0,00	12.480,00	19.281,70	31.761,70	0,00	0,00	12.480,00		
2015	U10624	TRASFERIMENTI ALLE AMMINISTRAZIONI CENTRALI PER ATTIVITA' IN MATERIA DI MEMORIA, DIRITTI E LEGALITA'	55.500,00	55.500,00	32.769,00	51.281,83	4.218,17	22.731,00	0,00	0,00	18.512,83		
		NOTE: NUOVA ISTITUZIONE											

ASSEMBLEA LEGISLATIVA		RENDICONTO GENERALE PER L'ESERCIZIO FINANZIARIO 2015										PARTE SPESA	
SERVIZIO	CAPITOLO	DESCRIZIONE DEL CAPITOLO	MAGNA SPENDIBILE (STANZ. COMPETENZA + R.P. INIZIALI)	STAVZIANMENTO DI CASSA	PAGAMENTI IN CONTO COMPETENZA E RESIDUI	IMPEGNI ASSUNTI NELL'ESERCIZIO	ECONOMIE DI IMPEGNI SU STAVZIANMENTI DI COMPETENZA	ECONOMIE DI PAGAMENTI SU STAVZIANMENTI DI CASSA	ELIMINAZIONI DEL RESIDUI PER INSUBSISTENZA, PER PRESSIONE REIMPUTAZIONE	RESIDUI PASSIVI DA RIFORMARE			
2015	U10625	TRASFERIMENTI ALLE AMMINISTRAZIONI LOCALI PER ATTIVITA' IN MATERIA DI BORGATA, DIFETTI E LERABALTA NOTE: NUOVA ISTITUZIONE	55.500,00	55.500,00	32.769,00	51.281,83	4.218,17	22.731,00	0,00	0,00	0,00	18.512,83	
		TOTALE CAPITOLA U10624	55.500,00	55.500,00	32.769,00	51.281,83	4.218,17	22.731,00	0,00	0,00	0,00	18.512,83	
2015	U10625	TRASFERIMENTI ALLE AMMINISTRAZIONI LOCALI PER ATTIVITA' IN MATERIA DI BORGATA, DIFETTI E LERABALTA NOTE: NUOVA ISTITUZIONE	9.200,00	9.200,00	3.979,00	5.684,00	3.516,00	5.221,00	0,00	0,00	0,00	1.705,00	
		TOTALE CAPITOLA U10625	9.200,00	9.200,00	3.979,00	5.684,00	3.516,00	5.221,00	0,00	0,00	0,00	1.705,00	
2015	U10640	SPESA PER IL FUNZIONAMENTO DELLA CONSULENZA DEGLI STUDI E DELL'ATTIVITA' CONSULENTIA NOTE: NUOVA ISTITUZIONE	120.000,00	120.000,00	0,00	0,00	120.000,00	120.000,00	0,00	0,00	0,00	0,00	
		TOTALE CAPITOLA U10640	120.000,00	120.000,00	0,00	0,00	120.000,00	120.000,00	0,00	0,00	0,00	0,00	
2015	U10641	SPESA PER RAPPRESENTANZA, ORGANIZZAZIONE DI EVENTI, PERIODE E POSSESSIONI PER INTERESSI ED AZIONI A FAVORE DELL'ESTERO NOTE: NUOVA ISTITUZIONE	67.000,00	67.000,00	0,00	0,00	67.000,00	67.000,00	0,00	0,00	0,00	0,00	
		TOTALE CAPITOLA U10641	67.000,00	67.000,00	0,00	0,00	67.000,00	67.000,00	0,00	0,00	0,00	0,00	
2015	U10642	SPESA PER BENI DI CONSUMO PER INTERVENTI ED AZIONI A FAVORE DELL'ESTERO REALIZZAZIONE DI CONFERENZE D'ARSA E CONFERENZA REGIONALE NOTE: NUOVA ISTITUZIONE	1.000,00	1.000,00	0,00	0,00	1.000,00	1.000,00	0,00	0,00	0,00	0,00	
		TOTALE CAPITOLA U10642	1.000,00	1.000,00	0,00	0,00	1.000,00	1.000,00	0,00	0,00	0,00	0,00	
2015	U10643	SPESA PER PRESTAZIONI PROFESSIONALI SPECIALISTICHE PER INTERVENTI ED AZIONI A FAVORE DELL'ESTERO EMILIANO-ROMAGNOLO NOTE: NUOVA ISTITUZIONE	0,00	0,00	0,00	0,00	0,00	0,00	0,00	0,00	0,00	0,00	
		TOTALE CAPITOLA U10643	0,00	0,00	0,00	0,00	0,00	0,00	0,00	0,00	0,00	0,00	
2015	U10644	SPESA PER ALTRI SERVIZI PER INTERVENTI ED AZIONI A FAVORE DELL'ESTERO EMILIANO-ROMAGNOLO NOTE: NUOVA ISTITUZIONE	148.000,00	148.000,00	0,00	0,00	148.000,00	148.000,00	0,00	0,00	0,00	0,00	
		TOTALE CAPITOLA U10644	148.000,00	148.000,00	0,00	0,00	148.000,00	148.000,00	0,00	0,00	0,00	0,00	
2015	U10645	SPESA PER INTERVENTI ED AZIONI A FAVORE DELL'ESTERO EMILIANO-ROMAGNOLO ALL'ESTERO NOTE: NUOVA ISTITUZIONE	0,00	0,00	0,00	0,00	0,00	0,00	0,00	0,00	0,00	0,00	
		TOTALE CAPITOLA U10645	0,00	0,00	0,00	0,00	0,00	0,00	0,00	0,00	0,00	0,00	
2015	U10646	SPESA PER ATTIVITA' CULTURALI, FORMATIVE, DI INFORMAZIONE E RICERCA SUL PENOMERO MIGRATORIO EMILIANO-ROMAGNOLO NOTE: NUOVA ISTITUZIONE	0,00	0,00	0,00	0,00	0,00	0,00	0,00	0,00	0,00	0,00	
		TOTALE CAPITOLA U10646	0,00	0,00	0,00	0,00	0,00	0,00	0,00	0,00	0,00	0,00	
2015	U10647	SPESA PER LA REALIZZAZIONE DI CONFERENZE D'ARSA E CONFERENZA REGIONALE DEGLI EMILIANO-ROMAGNOLO ALL'ESTERO NOTE: NUOVA ISTITUZIONE	0,00	0,00	0,00	0,00	0,00	0,00	0,00	0,00	0,00	0,00	
		TOTALE CAPITOLA U10647	0,00	0,00	0,00	0,00	0,00	0,00	0,00	0,00	0,00	0,00	
2015	U10648	INTERVENTI VOLTI A FAVORIRE L'INSEGNAMENTO SCOLASTICO, LA PARTECIPAZIONE A CORSI UNIVERSITARI E DI SPECIALIZZAZIONE, CONCESSIONE DI BORSE E ASSIENZI DI STUDIO, ISTITUZIONI DI PREMI PER TESTI DI LINGUA E LETTERATURA, ATTIVITA' DI RICERCA E DI STUDIO CHE SI SONO PARTICOLARMENTE DISTINTI NEI DIVERSI SETTORI ALL'ESTERO NOTE: NUOVA ISTITUZIONE	45.000,00	45.000,00	0,00	0,00	45.000,00	45.000,00	0,00	0,00	0,00	0,00	
		TOTALE CAPITOLA U10648	45.000,00	45.000,00	0,00	0,00	45.000,00	45.000,00	0,00	0,00	0,00	0,00	
2015	U10649	SPESA PER INTERVENTI VOLTI A FAVORIRE L'INSEGNAMENTO SCOLASTICO, LA PARTECIPAZIONE A CORSI UNIVERSITARI E DI SPECIALIZZAZIONE, CONCESSIONE DI BORSE E ASSIENZI DI STUDIO, ISTITUZIONI DI PREMI PER TESTI DI LINGUA E LETTERATURA, ATTIVITA' DI RICERCA E DI STUDIO CHE SI SONO PARTICOLARMENTE DISTINTI NEI DIVERSI SETTORI ALL'ESTERO NOTE: NUOVA ISTITUZIONE	0,00	0,00	0,00	0,00	0,00	0,00	0,00	0,00	0,00	0,00	
		TOTALE CAPITOLA U10649	0,00	0,00	0,00	0,00	0,00	0,00	0,00	0,00	0,00	0,00	
2015	U10650	CONTRIBUTI AD ASSOCIAZIONI DI PROMOZIONE SOCIALE CON SEDE IN REGIONE, OPERATIVE DA ALMENO 3 ANNI NEL SETTORE FORMATIVE ED ASSISTENZIALI IN FAVORE DEGLI EMILIANO-ROMAGNOLO ALL'ESTERO NOTE: NUOVA ISTITUZIONE	20.000,00	20.000,00	0,00	0,00	20.000,00	20.000,00	0,00	0,00	0,00	0,00	
		TOTALE CAPITOLA U10650	20.000,00	20.000,00	0,00	0,00	20.000,00	20.000,00	0,00	0,00	0,00	0,00	
2015	U10651	CONTRIBUTI AD ASSOCIAZIONI, ORGANIZZAZIONI ED ISTITUZIONI PRIVATE SENZA FINI DI LUCRO ESTERE (U. E.), PER ATTIVITA' A CARATTERE SOCIO-ASSISTENZIALE, CULTURALE E FORMATIVO A FAVORE DEGLI EMILIANO-ROMAGNOLO ALL'ESTERO NOTE: NUOVA ISTITUZIONE	10.000,00	10.000,00	0,00	0,00	10.000,00	10.000,00	0,00	0,00	0,00	0,00	
		TOTALE CAPITOLA U10651	10.000,00	10.000,00	0,00	0,00	10.000,00	10.000,00	0,00	0,00	0,00	0,00	
2015	U10652	CONTRIBUTI AD ASSOCIAZIONI, ORGANIZZAZIONI ED	10.000,00	10.000,00	0,00	0,00	10.000,00	10.000,00	0,00	0,00	0,00	0,00	
		TOTALE CAPITOLA U10652	10.000,00	10.000,00	0,00	0,00	10.000,00	10.000,00	0,00	0,00	0,00	0,00	

ASSEMBLEA LEGISLATIVA		RENDICONTO GENERALE PER L'ESERCIZIO FINANZIARIO 2015										PARTE SPESA	
ESERCIZIO	CAPITOLO	DESCRIZIONE DEL CAPITOLO	MAGNA SPENDIBILITÀ (STANZ. COMPETENZA + R.P. INIZIALI)	STAVANZAMENTO DI CASSA	PAGAMENTI IN CONTO COMPETENZA E RESIDUI	IMPEGNI ASSUNTI NELL'ESERCIZIO	ECONOMIE DI IMPEGNI SU STAVANZAMENTI DI COMPETENZA	ECONOMIE DI PAGAMENTI SU STAVANZAMENTI DI CASSA	ELIMINAZIONI DEI RESIDUI PER INSUFFICIENZA O RISTRIZIONE DI RIMBORSI	RESIDUI PASSIVI DA RIFORMARE			
2015	U10653	ISTITUZIONI PRIVATE SENZA FINI DI LUCRO ESTERE (EXTRA U.E.) PER ATTIVITÀ A CARATTERE SOCIO-ASSISTENZIALE, CULTURALE, SPORTIVO A FAVORE DEGLI EMILIANO-ROMAGNOLI NOTE: NUOVA ISTITUZIONE	10.000,00	10.000,00	0,00	0,00	0,00	10.000,00	0,00	0,00	0,00	0,00	
2015	U10653	CONFERENTI AD ASSOCIAZIONI SENZA FINI DI LUCRO PER ATTIVITÀ A CARATTERE SOCIO-ASSISTENZIALE, CULTURALE E FORMATIVO A FAVORE DEGLI EMILIANO-ROMAGNOLI NOTE: NUOVA ISTITUZIONE	5.000,00	5.000,00	0,00	0,00	5.000,00	5.000,00	0,00	0,00	0,00	0,00	
2015	U10654	CONFERENTI AD ENTI LOCALI PER ATTIVITÀ A CARATTERE SOCIO-ASSISTENZIALE, CULTURALE E FORMATIVO A FAVORE DEGLI EMILIANO-ROMAGNOLI NOTE: NUOVA ISTITUZIONE	18.000,00	18.000,00	0,00	0,00	18.000,00	18.000,00	0,00	0,00	0,00	0,00	
2015	U10701	Funzione 7 RISORSE UMANE	202.000,00	4.792.366,63	39.582,49	73.273,95	128.726,05	168.417,51	0,00	0,00	0,00	33.691,46	
2015	U10701	STIPENDI ED ALTRI ASSENI FISSI E/O VARIABILI AL PERSONALE PERMANENTE	4.517.197,13	0,00	4.517.197,13	0,00	0,00	0,00	0,00	0,00	0,00	0,00	
2015	U10701	ASSISTENZIALI ED ASSISTENZIALI	4.792.366,63	4.792.366,63	4.623.949,12	73.273,95	128.726,05	168.417,51	6.000,00	0,00	0,00	33.691,46	
2015	U10702	COMPENSI PER PRESTAZIONI DI LAVORO STRAORDINARIO	0,00	18.859,35	0,00	0,00	0,00	662,62	0,00	0,00	0,00	0,00	
2015	U10702	COMPENSI PER PRESTAZIONI DI LAVORO STRAORDINARIO	18.810,76	0,00	18.148,14	0,00	0,00	0,00	662,62	0,00	0,00	0,00	
2015	U10702	COMPENSI PER PRESTAZIONI DI LAVORO STRAORDINARIO	48,59	0,00	48,59	0,00	0,00	0,00	0,00	0,00	0,00	0,00	
2015	U10703	TATTAMENTO ECONOMICO DI MISSIONE DEI DIPENDENTI	5.000,00	29.725,92	287,00	435,30	4.564,70	15.771,37	0,00	0,00	0,00	138,30	
2015	U10703	TATTAMENTO ECONOMICO DI MISSIONE DEI DIPENDENTI	24.725,92	0,00	13.657,55	0,00	0,00	0,00	11.068,37	0,00	0,00	0,00	
2015	U10703	TATTAMENTO ECONOMICO DI MISSIONE DEI DIPENDENTI	29.725,92	29.725,92	13.954,55	435,30	4.564,70	15.771,37	11.068,37	0,00	0,00	138,30	
2015	U10704	FORMAZIONE, SVILUPPO PROFESSIONALE DEI DIPENDENTI E PROMOZIONE DELLE PARI OPPORTUNITÀ, CONVEGNI E SEMINARI	60.900,00	79.850,17	41.010,00	51.613,00	9.287,00	21.175,00	0,00	0,00	0,00	10.603,00	
2015	U10704	FORMAZIONE, SVILUPPO PROFESSIONALE DEI DIPENDENTI E PROMOZIONE DELLE PARI OPPORTUNITÀ, CONVEGNI E SEMINARI	18.489,92	0,00	17.634,92	0,00	0,00	0,00	0,00	0,00	0,00	855,00	
2015	U10704	FORMAZIONE, SVILUPPO PROFESSIONALE DEI DIPENDENTI E PROMOZIONE DELLE PARI OPPORTUNITÀ, CONVEGNI E SEMINARI	460,25	0,00	30,25	0,00	0,00	0,00	0,00	0,00	0,00	430,00	
2015	U10705	FONDO PER IL MIGLIORAMENTO DELL'EFFICIENZA DEI SERVIZI	185.000,00	1.249.131,02	1.249.131,02	43.869,78	141.130,22	141.130,22	0,00	0,00	0,00	0,00	
2015	U10705	FONDO PER IL MIGLIORAMENTO DELL'EFFICIENZA DEI SERVIZI	1.064.131,02	0,00	1.064.131,02	0,00	0,00	0,00	0,00	0,00	0,00	0,00	
2015	U10706	PUNTO PER LA RETRIBUZIONE DI POSIZIONE E LA RETRIBUZIONE DI RISULTATO AGRA DIRIGENZA	150.000,00	507.737,39	114.865,39	114,865,39	35.134,61	35.134,61	0,00	0,00	0,00	0,00	
2015	U10706	PUNTO PER LA RETRIBUZIONE DI POSIZIONE E LA RETRIBUZIONE DI RISULTATO AGRA DIRIGENZA	320.000,00	0,00	320.000,00	0,00	0,00	0,00	130.000,00	0,00	0,00	0,00	
2013	U10706	PUNTO PER LA RETRIBUZIONE DI POSIZIONE E LA RETRIBUZIONE DI RISULTATO AGRA DIRIGENZA	125.590,46	0,00	125.590,46	0,00	0,00	0,00	0,00	0,00	0,00	0,00	
2013	U10706	PUNTO PER LA RETRIBUZIONE DI POSIZIONE E LA RETRIBUZIONE DI RISULTATO AGRA DIRIGENZA	637.737,39	507.737,39	472.602,78	114,865,39	35.134,61	35.134,61	130.000,00	0,00	0,00	0,00	
2015	U10707	ACCERTAMENTI SANITARI	10.250,00	12.347,85	208,72	2.064,38	8.185,62	10.041,28	0,00	0,00	0,00	1.855,66	
2015	U10707	ACCERTAMENTI SANITARI	2.097,85	0,00	2.097,85	0,00	0,00	0,00	0,00	0,00	0,00	0,00	
2015	U10710	VESTITARIO	12.000,00	12.347,85	2.306,57	2.064,38	8.185,62	10.041,28	0,00	0,00	0,00	1.855,66	
2015	U10710	VESTITARIO	12.000,00	16.536,61	1.287,81	4.688,35	7.311,65	10.702,19	0,00	0,00	0,00	3.390,54	
2015	U10710	VESTITARIO	4.536,61	0,00	4.536,61	0,00	0,00	0,00	0,00	0,00	0,00	0,00	
2015	U10711	STUDI, RICERCHE E CONSEQUENZE	115.000,00	128.162,08	54.333,02	77.505,02	37.494,98	60.666,98	0,00	0,00	0,00	23.172,00	
2015	U10711	STUDI, RICERCHE E CONSEQUENZE	13.162,08	0,00	13.162,08	0,00	0,00	0,00	0,00	0,00	0,00	0,00	
2015	U10711	STUDI, RICERCHE E CONSEQUENZE	128.162,08	128.162,08	67.495,10	77.505,02	37.494,98	60.666,98	0,00	0,00	0,00	23.172,00	
2015	U10712	SPESA PER COMPENSI GERTONI DI PRESENZA EMERGENTI SEPTANNI AI COMPONENTI DI CONSIGLI AMBORSI E COMMISSIONI	6.000,00	6.000,00	3.000,00	3.000,00	3.000,00	3.000,00	0,00	0,00	0,00	0,00	
2015	U10712	SPESA PER COMPENSI GERTONI DI PRESENZA EMERGENTI SEPTANNI AI COMPONENTI DI CONSIGLI AMBORSI E COMMISSIONI	6.000,00	6.000,00	3.000,00	3.000,00	3.000,00	3.000,00	0,00	0,00	0,00	0,00	
2015	U10713	SPESA PER L'ISPETTAMENTO DELLE PROCEDURE CONCORSUALI E PER LO SVILUPPO ORGANIZZATIVO	0,00	0,00	0,00	0,00	0,00	0,00	0,00	0,00	0,00	0,00	
2015	U10713	SPESA PER L'ISPETTAMENTO DELLE PROCEDURE CONCORSUALI E PER LO SVILUPPO ORGANIZZATIVO	0,00	0,00	0,00	0,00	0,00	0,00	0,00	0,00	0,00	0,00	
2015	U10714	ATTIVAZIONE DI TIROCINI FORMATIVI, DI INIZIATIVE DI ALTERNANZA SCUOLA-LAVORO	0,00	0,00	0,00	0,00	0,00	0,00	0,00	0,00	0,00	0,00	
2015	U10714	ATTIVAZIONE DI TIROCINI FORMATIVI, DI INIZIATIVE DI ALTERNANZA SCUOLA-LAVORO	0,00	0,00	0,00	0,00	0,00	0,00	0,00	0,00	0,00	0,00	
2015	U10715	PROGETTI PER L'INNOVAZIONE ORGANIZZATIVA	29.500,00	36.947,52	10.693,48	27.085,50	2.414,50	18.964,24	0,00	0,00	0,00	16.392,02	
2015	U10715	PROGETTI PER L'INNOVAZIONE ORGANIZZATIVA	7.337,06	0,00	7.284,22	0,00	0,00	0,00	0,00	0,00	0,00	72,84	
2015	U10715	PROGETTI PER L'INNOVAZIONE ORGANIZZATIVA	19,43	0,00	25,56	0,00	0,00	0,00	0,00	0,00	0,00	0,00	
2015	U10715	PROGETTI PER L'INNOVAZIONE ORGANIZZATIVA	12,00	0,00	12,00	0,00	0,00	0,00	0,00	0,00	0,00	0,00	
2015	U10715	PROGETTI PER L'INNOVAZIONE ORGANIZZATIVA	36.947,52	36.947,52	17.983,28	27.085,50	2.414,50	18.964,24	0,02	0,00	0,00	16.549,72	
2015	U10716	SERVIZI DI COLLABORAZIONE COORDINATA E A PROGETTO E	121.400,00	121.400,00	38.018,29	58.184,73	63.215,27	83.381,71	0,00	0,00	0,00	20.166,44	





ASSEMBLEA LEGISLATIVA		RENDICONTO GENERALE PER L'ESERCIZIO FINANZIARIO 2015										PARTE SPESA	
ESERCIZIO	CAPITOLO	DESCRIZIONE DEL CAPITOLO	MAGNA SPENDIBILE (STANZ. COMPETENZA + R.P. INIZIALI)	STANZIAMENTO DI CASSA	PAGAMENTI IN CONTO COMPETENZA E RESIDUI	IMPEGNI ASSUNTI NELL'ESERCIZIO	ECONOMIE DI IMPEGNI SU STANZIAMENTI DI COMPETENZA	ECONOMIE DI PAGAMENTI SU STANZIAMENTI DI CASSA	ELIMINAZIONI DEI RESIDUI PER INSUFFICIENZA O RIMPIOMBATO	RESIDUI PASSIVI DA RIFORMARE			
2015	U10843	NOTE: NUOVA ISTITUZIONE SPESA PER NOLEGGI IMPIANTI ED ATTREZZATURE NOTE: NUOVA ISTITUZIONE	1.000,00	1.000,00	0,64	0,64	0,00	0,00	0,00	0,00	0,00	0,00	
		TOTALE CAPITOLA U10843	24.000,00	24.000,00	4.174,88	10.251,63	13.748,37	19.825,12	0,00	0,00	6.076,75		
2015	U10844	MANTENZIONE ORDINARIA E RIPARAZIONI MOBILI, IMMOBILI ED ATTREZZATURE NOTE: NUOVA ISTITUZIONE	120.000,00	120.000,00	0,00	0,00	0,00	0,00	0,00	0,00	0,00	0,00	
		TOTALE CAPITOLA U10844	120.000,00	120.000,00	0,00	0,00	0,00	0,00	0,00	0,00	0,00	0,00	
2015	U10845	SERVIZI AUSILIARI PER IL FUNZIONAMENTO DELL'ENTE NOTE: NUOVA ISTITUZIONE	11.500,00	11.500,00	6.006,96	8.381,66	3.118,34	5.493,04	0,00	0,00	2.374,70	0,00	
		TOTALE CAPITOLA U10845	11.500,00	11.500,00	6.006,96	8.381,66	3.118,34	5.493,04	0,00	0,00	2.374,70	0,00	
2015	U10846	ALTRI SERVIZI VARI NOTE: NUOVA ISTITUZIONE	48.000,00	48.000,00	390,57	36.624,57	11.375,43	47.609,43	0,00	0,00	36.234,00	0,00	
		TOTALE CAPITOLA U10846	48.000,00	48.000,00	390,57	36.624,57	11.375,43	47.609,43	0,00	0,00	36.234,00	0,00	
2015	U10860	IMPOSTA DI REGISTRO E DI BOLLO NOTE: NUOVA ISTITUZIONE	6.956,29	6.956,29	612,50	612,50	6.343,79	6.343,79	0,00	0,00	0,00	0,00	
		TOTALE CAPITOLA U10860	6.956,29	6.956,29	612,50	612,50	6.343,79	6.343,79	0,00	0,00	0,00	0,00	
2015	U10861	TASSA SMALTIMENTO RIFIUTI SOLIDI URBANI NOTE: NUOVA ISTITUZIONE	53.000,00	53.000,00	50.453,32	50.453,32	2.546,68	2.546,68	0,00	0,00	0,00	0,00	
		TOTALE CAPITOLA U10861	53.000,00	53.000,00	50.453,32	50.453,32	2.546,68	2.546,68	0,00	0,00	0,00	0,00	
2015	U10862	ALTRE IMPOSTE E TASSE NOTE: NUOVA ISTITUZIONE	5.000,00	5.000,00	1.193,50	1.193,50	3.806,50	3.806,50	0,00	0,00	0,00	0,00	
		TOTALE CAPITOLA U10862	5.000,00	5.000,00	1.193,50	1.193,50	3.806,50	3.806,50	0,00	0,00	0,00	0,00	
2015	U10870	SPESA PER MANUTENZIONE, ASSISTENZA TECNICA E SICUREZZA DEL SISTEMA INFORMATICO E DEI SERVIZI INTERNET NOTE: NUOVA ISTITUZIONE	337.559,93	337.559,93	99.565,53	320.765,93	16.794,00	237.994,40	0,00	0,00	221.200,40	0,00	
		TOTALE CAPITOLA U10870	337.559,93	337.559,93	99.565,53	320.765,93	16.794,00	237.994,40	0,00	0,00	221.200,40	0,00	
2015	U10871	SPESA PER NOLEGGI IMPIANTI DIGITALIZZAZIONE E GESTIONE SEDUTE AULA E COMMISSIONI. LICENZE D'USO PER SOFTWARE NOTE: NUOVA ISTITUZIONE	0,00	0,00	0,00	0,00	0,00	0,00	0,00	0,00	0,00	0,00	
		TOTALE CAPITOLA U10871	0,00	0,00	0,00	0,00	0,00	0,00	0,00	0,00	0,00	0,00	
		TOTALE FUNZIONE 8	5.809.288,92	5.789.009,71	4.225.900,52	3.903.205,98	537.695,42	1.663.109,19	62.325,46	0,00	983.203,52	0,00	
		di cui Competenze	1.466.259,52	1.466.259,52	3.114.000,00	3.503.205,98	537.695,42	1.663.109,19	62.325,46	0,00	886.153,14	0,00	
		di cui Residui	0,00	0,00	1.211.000,52	0,00	0,00	0,00	0,00	0,00	94.050,38	0,00	
		Funzione 99	0,00	0,00	0,00	0,00	0,00	0,00	0,00	0,00	0,00	0,00	
2015	U1901	FONDO DI RISERVA PER SPESE OBBLIGATORIE ED IMPREVISTE NOTE: NUOVA ISTITUZIONE	289.259,83	289.259,83	0,00	0,00	289.259,83	289.259,83	0,00	0,00	0,00	0,00	
		TOTALE CAPITOLA U1901	289.259,83	289.259,83	0,00	0,00	289.259,83	289.259,83	0,00	0,00	0,00	0,00	
2015	U1902	RESIDUI PASSIVI PRESENTI AGLI ESERCIZI AMMINISTRATIVI RECLAMATI DAI CREDITORI NOTE: NUOVA ISTITUZIONE	0,00	0,00	90,26	0,00	0,00	0,00	0,00	0,00	0,00	0,00	
		TOTALE CAPITOLA U1902	0,00	0,00	90,26	0,00	0,00	0,00	0,00	0,00	0,00	0,00	
2015	U1903	SOPRAVVIVENZE PASSIVE NOTE: NUOVA ISTITUZIONE	0,00	0,00	15.325,84	0,00	0,00	16,63	0,00	0,00	16,63	0,00	
		TOTALE CAPITOLA U1903	0,00	0,00	15.325,84	0,00	0,00	16,63	0,00	0,00	16,63	0,00	
2015	U1904	VERSAMENTO QUOTA PARTE AVANZO DI AMMINISTRAZIONE ALLA GIUNTA REGIONALE NOTE: NUOVA ISTITUZIONE	3.797.500,00	3.797.500,00	3.797.500,00	3.797.500,00	0,00	0,00	0,00	0,00	0,00	0,00	
		TOTALE CAPITOLA U1904	3.797.500,00	3.797.500,00	3.797.500,00	3.797.500,00	0,00	0,00	0,00	0,00	0,00	0,00	
2015	U1905	FONDO PER LO SVILUPPO DI PROGETTI STRATEGICI QUOTE DI ACCANTONAMENTO PROVENIENTI DA REQUESTI CONSERVATIVI NOTE: NUOVA ISTITUZIONE	310.074,00	310.074,00	0,00	0,00	0,00	310.074,00	0,00	0,00	0,00	0,00	
		TOTALE CAPITOLA U1905	310.074,00	310.074,00	0,00	0,00	0,00	310.074,00	0,00	0,00	0,00	0,00	
2015	U1920	FONDO CREDITI DI DIBBIA E DIFFICILE ESANONE NOTE: NUOVA ISTITUZIONE	0,00	0,00	0,00	0,00	0,00	0,00	0,00	0,00	0,00	0,00	
		TOTALE CAPITOLA U1920	0,00	0,00	0,00	0,00	0,00	0,00	0,00	0,00	0,00	0,00	
2015	U1980	VERSAMENTO AL FONDO UNICO GIUSTIZIA NOTE: NUOVA ISTITUZIONE	80.000,00	80.000,00	80.000,00	80.000,00	0,00	0,00	0,00	0,00	0,00	0,00	
		TOTALE CAPITOLA U1980	80.000,00	80.000,00	80.000,00	80.000,00	0,00	0,00	0,00	0,00	0,00	0,00	
		TOTALE FUNZIONE 99	4.508.711,11	4.508.711,11	3.892.842,42	3.877.500,00	3.877.500,00	615.795,01	0,00	0,00	73,68	0,00	
		di cui Competenze	4.493.295,01	4.493.295,01	3.877.500,00	3.877.500,00	615.795,01	615.868,69	0,00	0,00	73,68	0,00	
		di cui Residui	15.416,10	0,00	15.342,42	0,00	0,00	0,00	0,00	0,00	0,00	0,00	
		TOTALE U.P.B. 1	36.927.588,47	36.660.045,06	31.489.203,86	23.770.112,19	3.200.138,45	5.200.841,20	324.269,55	0,00	1.943.946,61	0,00	

ASSEMBLEA LEGISLATIVA		RENDICONTO GENERALE PER L'ESERCIZIO FINANZIARIO 2015										PARTE SPESA	
ESERCIZIO	CAPITOLO	DESCRIZIONE DEL CAPITOLO	MAGNA SPENDIBILE (STANZ. COMPETENZA + R.P. INIZIALI)	STANZIAMENTO DI CASSA	PAGAMENTI IN CONTO COMPETENZA E RESIDUI	IMPEGNI ASSUNTI NELL'ESERCIZIO	ECONOMIE DI IMPEGNI SU STANZIAMENTI DI COMPETENZA	ECONOMIE DI IMPEGNI PAGAMENTI SU STANZIAMENTI DI CASSA	ELIMINAZIONI DEL RESIDUI PER INSUFFICIENZA, PER PRESSIONI, PER RISTRIZIONE O RIMPIGOLIZIONE	RESIDUI PASSIVI DA RIFORMARE	ELIMINAZIONI DEL RESIDUI PER PRESSIONI, PER RISTRIZIONE O RIMPIGOLIZIONE		
											0,00	0,00	
		Titolo 2 SPESE IN CONTO CAPITALE											
		U.P.B. 2 SPESE IN CONTO CAPITALE											
		Funzione 1 SPESE IN CONTO CAPITALE											
2015	U20101	MOBILI ED ARREDI	56.000,00	56.000,00	10.912,53	30.014,15	25.985,85	45.087,47	0,00	0,00	0,00	19.101,62	
		NOTE: NUOVA ISTITUZIONE	56.000,00	56.000,00	10.912,53	30.014,15	25.985,85	45.087,47	0,00	0,00	0,00	19.101,62	
2015	U20103	IMPIANTI E MACCHINARI	22.000,00	22.000,00	0,00	21.936,58	63,42	22.000,00	0,00	0,00	0,00	21.936,58	
		NOTE: NUOVA ISTITUZIONE	22.000,00	22.000,00	0,00	21.936,58	63,42	22.000,00	0,00	0,00	0,00	21.936,58	
		TOTALE CAPITOLA U20103	22.000,00	22.000,00	0,00	21.936,58	63,42	22.000,00	0,00	0,00	0,00	21.936,58	
2015	U20111	SPESE PER L'ACQUISTO DI HARDWARE ED ALTRE SPESE PER L'ACQUISTO DEL SISTEMA INFORMATIVO	107.500,00	107.500,00	9.794,74	107.495,64	4,36	97.705,26	0,00	0,00	0,00	97.700,90	
		NOTE: NUOVA ISTITUZIONE	107.500,00	107.500,00	9.794,74	107.495,64	4,36	97.705,26	0,00	0,00	0,00	97.700,90	
		TOTALE CAPITOLA U20111	107.500,00	107.500,00	9.794,74	107.495,64	4,36	97.705,26	0,00	0,00	0,00	97.700,90	
2015	U20112	SVILUPPI DI NUOVE SOLUZIONI SOFTWARE	296.376,00	296.376,00	36.810,45	148.179,98	148.196,02	259.565,55	0,00	0,00	0,00	111.369,53	
		NOTE: NUOVA ISTITUZIONE	296.376,00	296.376,00	36.810,45	148.179,98	148.196,02	259.565,55	0,00	0,00	0,00	111.369,53	
		TOTALE CAPITOLA U20112	296.376,00	296.376,00	36.810,45	148.179,98	148.196,02	259.565,55	0,00	0,00	0,00	111.369,53	
2015	U20121	MATERIALE BIBLIOGRAFICO	43.500,00	43.500,00	10.012,99	37.036,47	6.463,53	33.487,01	0,00	0,00	0,00	27.023,48	
		NOTE: NUOVA ISTITUZIONE	43.500,00	43.500,00	10.012,99	37.036,47	6.463,53	33.487,01	0,00	0,00	0,00	27.023,48	
		TOTALE CAPITOLA U20121	43.500,00	43.500,00	10.012,99	37.036,47	6.463,53	33.487,01	0,00	0,00	0,00	27.023,48	
		TOTALE FUNZIONE 1	525.376,00	525.376,00	67.530,71	344.662,82	180.713,18	457.845,29	0,00	0,00	0,00	277.132,11	
		di cui Competenze	525.376,00	525.376,00	67.530,71	344.662,82	180.713,18	457.845,29	0,00	0,00	0,00	277.132,11	
		di cui Residui	0,00	0,00	0,00	0,00	0,00	0,00	0,00	0,00	0,00	0,00	
		TOTALE U.P.B. 2	525.376,00	525.376,00	67.530,71	344.662,82	180.713,18	457.845,29	0,00	0,00	0,00	277.132,11	
		di cui Competenze	525.376,00	525.376,00	67.530,71	344.662,82	180.713,18	457.845,29	0,00	0,00	0,00	277.132,11	
		di cui Residui	0,00	0,00	0,00	0,00	0,00	0,00	0,00	0,00	0,00	0,00	
		TOTALE TITOLO 02	525.376,00	525.376,00	67.530,71	344.662,82	180.713,18	457.845,29	0,00	0,00	0,00	277.132,11	
		di cui Competenze	525.376,00	525.376,00	67.530,71	344.662,82	180.713,18	457.845,29	0,00	0,00	0,00	277.132,11	
		di cui Residui	0,00	0,00	0,00	0,00	0,00	0,00	0,00	0,00	0,00	0,00	
		Titolo 3 CONTABILITA' SPECIALI											
		U.P.B. 10 PARTITE DI GIRO											
		Funzione 10 PARTITE DI GIRO											
2015	U21001	ANTICIPAZIONI DI FONDI PER IL SERVIZIO DI ECONOMATO E PER I SERVIZI IN ECONOMIA	516.460,00	516.460,00	516.460,00	516.460,00	0,00	0,00	0,00	0,00	0,00	0,00	
		TOTALE CAPITOLA U21001	516.460,00	516.460,00	516.460,00	516.460,00	0,00	0,00	0,00	0,00	0,00	0,00	
2015	U21002	DEPOSITI CAUZIONALI; SPESE CONTRATTUALI E DI ASTE	3.000,00	3.000,00	245,90	395,90	2.604,10	2.754,10	0,00	0,00	0,00	150,00	
		TOTALE CAPITOLA U21002	3.000,00	3.000,00	245,90	395,90	2.604,10	2.754,10	0,00	0,00	0,00	150,00	
2015	U21003	VERSAMENTO RITENUTE PREVIDENZIALI E ASSISTENZIALI	200.000,00	266.536,51	20.356,12	20.356,12	179.643,88	193.946,06	0,00	0,00	0,00	0,00	
		TOTALE CAPITOLA U21003	200.000,00	266.536,51	20.356,12	20.356,12	179.643,88	193.946,06	0,00	0,00	0,00	0,00	
2015	U21004	VERSAMENTO RITENUTE ESARIALI	4.200.000,00	4.425.866,27	3.601.372,46	3.601.372,46	598.627,54	598.627,54	0,00	0,00	0,00	0,00	
		TOTALE CAPITOLA U21004	4.200.000,00	4.425.866,27	3.601.372,46	3.601.372,46	598.627,54	598.627,54	0,00	0,00	0,00	0,00	
2015	U21005	VERSAMENTO TRATTANTE E RIMBORSI DIVERSI	100.000,00	100.000,00	35.446,95	35.446,95	64.553,05	64.553,05	0,00	0,00	0,00	0,00	
		TOTALE CAPITOLA U21005	100.000,00	100.000,00	35.446,95	35.446,95	64.553,05	64.553,05	0,00	0,00	0,00	0,00	
2015	U21006	VERSAMENTO DI SOMME PER CONTO DI TERZI	70.000,00	70.000,00	34.843,44	34.843,44	35.156,56	35.156,56	0,00	0,00	0,00	0,00	
		TOTALE CAPITOLA U21006	70.000,00	70.000,00	34.843,44	34.843,44	35.156,56	35.156,56	0,00	0,00	0,00	0,00	
2015	U21007	ALTRE USCITE PER CONTO DI TERZI	800.000,00	800.000,00	617.620,08	617.620,08	182.379,92	182.379,92	0,00	0,00	0,00	0,00	
		NOTE: NUOVA ISTITUZIONE	800.000,00	800.000,00	617.620,08	617.620,08	182.379,92	182.379,92	0,00	0,00	0,00	0,00	
2015	U21010	ALTRI VERSAMENTI DI RITENUTE SU LAVORO DIPENDENTE	230.000,00	230.000,00	160.946,38	160.946,38	69.053,62	69.053,62	0,00	0,00	0,00	0,00	
		NOTE: NUOVA ISTITUZIONE	230.000,00	230.000,00	160.946,38	160.946,38	69.053,62	69.053,62	0,00	0,00	0,00	0,00	
		TOTALE CAPITOLA U21010	230.000,00	230.000,00	160.946,38	160.946,38	69.053,62	69.053,62	0,00	0,00	0,00	0,00	
2015	U21013	VERSAMENTO RITENUTE PREVIDENZIALI E ASSISTENZIALI SU REDDITI DA LAVORO AUTONOMO	5.000,00	5.000,00	0,00	0,00	5.000,00	5.000,00	0,00	0,00	0,00	0,00	

ASSEMBLEA LEGISLATIVA		RENDICONTO GENERALE PER L'ESERCIZIO FINANZIARIO 2015 PARTE SPESA										
ESERCIZIO	CAPITOLO	DESCRIZIONE DEL CAPITOLO	MASSA SPENDIBILE (STANZ. COMPETENZA + RM.PP. INIZIALI)	STAVANZAMENTO DI CASSA	PAGAMENTI IN CONTO COMPETENZA E RESIDUI	IMPEGNI ASSUNTI NELL'ESERCIZIO	ECONOMIE DI IMPEGNI SU STAVANZAMENTI DI COMPETENZA	ECONOMIE DI PAGAMENTI SU STAVANZAMENTI DI CASSA	ELIMINAZIONI DEL RESIDUI PER INSISTENZA, PER PRESSIONE	RESIDUI PASSIVI DA RITORNARE		
2015	U21014	VERANENNO RITENUTE ORDINARI SU REDDITI DA LAVORO	30.000,00	30.000,00	16.428,39	16.428,39	13.571,61	13.571,61	0,00	0,00	0,00	0,00
		NOTE: NUOVA ISTITUZIONE										
		TOTALE CAPITULO U21013	5.000,00	5.000,00	0,00	0,00	5.000,00	5.000,00	0,00	0,00	0,00	0,00
2015	U21020	VERANENNO RITENUTE SUI CONTRIBUTI PUBBLICI	2.000,00	2.000,00	0,00	0,00	2.000,00	2.000,00	0,00	0,00	0,00	0,00
		NOTE: NUOVA ISTITUZIONE										
		TOTALE CAPITULO U21020	2.000,00	2.000,00	0,00	0,00	2.000,00	2.000,00	0,00	0,00	0,00	0,00
		TOTALE FUNZIONE 10	6.448.862,78	6.448.862,78	5.281.820,32	5.003.869,72	1.152.590,28	1.157.042,46	14.302,18	0,00	0,00	150,00
		di cui Competenze	6.156.460,00	6.156.460,00	5.003.719,72	5.003.869,72	1.152.590,28	1.157.042,46	14.302,18	0,00	0,00	150,00
		di cui Residui	292.402,78	0,00	278.100,60	0,00	0,00	0,00	0,00	0,00	0,00	0,00
		TOTALE U.P.B. 10	6.448.862,78	6.448.862,78	5.281.820,32	5.003.869,72	1.152.590,28	1.157.042,46	14.302,18	0,00	0,00	150,00
		di cui Competenze	6.156.460,00	6.156.460,00	5.003.719,72	5.003.869,72	1.152.590,28	1.157.042,46	14.302,18	0,00	0,00	150,00
		di cui Residui	292.402,78	0,00	278.100,60	0,00	0,00	0,00	0,00	0,00	0,00	0,00
		TOTALE TITOLO 03	6.448.862,78	6.448.862,78	5.281.820,32	5.003.869,72	1.152.590,28	1.157.042,46	14.302,18	0,00	0,00	150,00
		di cui Competenze	6.156.460,00	6.156.460,00	5.003.719,72	5.003.869,72	1.152.590,28	1.157.042,46	14.302,18	0,00	0,00	150,00
		di cui Residui	292.402,78	0,00	278.100,60	0,00	0,00	0,00	0,00	0,00	0,00	0,00
		TOTALE GENERALE	43.901.797,25	43.634.283,84	36.808.554,89	29.118.644,73	4.533.441,91	6.825.728,95	338.571,73	0,00	0,00	2.221.228,72
		C	33.652.086,64	43.634.283,84	26.995.480,85	29.118.644,73	4.533.441,91	6.825.728,95	0,00	0,00	0,00	2.123.163,88
		R	10.249.710,61	0,00	9.813.074,04	0,00	0,00	0,00	0,00	0,00	0,00	98.064,84

## Allegato parte integrante - 5

ASSEMBLEA LEGISLATIVA

RENDICONTO GENERALE PER L'ESERCIZIO FINANZIARIO 2015 PARTE SPESA

RIEPILOGO PER TITOLI	MAGNA SPENDIBILE (STANZ. COMPETENZA + R.R.PP. ANZIALI)	STANZIAMENTO DI CASSA	PAGAMENTI IN CONTO COMPETENZA E RESIDUI	IMPEGNI ASSUNTI NELL'ESERCIZIO	ECONOMIE DI IMPEGNI SU STANZIAMENTI DI COMPETENZA	ECONOMIE DI PAGAMENTI SU STANZIAMENTI DI CASSA	ELIMINAZIONI DEI RESIDUI		RESIDUI PASSIVI DA RIPORTARE
							PER INSUBSISTENZA, PRESCRIZIONE O REIMPUTAZIONE	PER PERENNAZIONE	
TITOLO 01 - SPESE CORRENTI	36.927.588,47	36.660.045,06	31.489.203,86	23.770.112,19	3.200.138,45	5.200.841,20	324.269,55	0,00	1.943.946,61
	C 26.970.250,64	36.660.045,06	21.924.230,42	23.770.112,19	3.200.138,45	5.200.841,20	0,00	0,00	1.845.881,77
	R 9.957.337,83	0,00	9.564.973,44	0,00	0,00	0,00	324.269,55	0,00	98.064,84
TITOLO 02 - SPESE IN CONTO CAPITALE	525.376,00	525.376,00	67.530,71	344.662,82	180.713,18	457.845,29	0,00	0,00	277.132,11
	C 525.376,00	525.376,00	67.530,71	344.662,82	180.713,18	457.845,29	0,00	0,00	277.132,11
TITOLO 03 - CONTABILITA' SPECIALI	6.448.862,78	6.448.862,78	5.281.820,32	5.003.869,72	1.152.590,28	1.167.042,46	14.302,18	0,00	150,00
	C 6.156.460,00	6.448.862,78	5.003.719,72	5.003.869,72	1.152.590,28	1.167.042,46	0,00	0,00	150,00
	R 292.402,78	0,00	278.100,60	0,00	0,00	0,00	14.302,18	0,00	0,00
TOTALE TITOLI	43.901.797,25	43.634.283,84	36.808.554,89	29.118.644,73	4.533.441,91	6.828.728,95	338.571,73	0,00	2.221.228,72
	C 33.652.086,64	43.634.283,84	26.995.480,85	29.118.644,73	4.533.441,91	6.828.728,95	0,00	0,00	2.133.163,88
	R 10.249.710,61	0,00	9.813.074,04	0,00	0,00	0,00	338.571,73	0,00	98.064,84
TOTALE GENERALE SPESA	33.652.086,64	43.634.283,84							

Allegato parte integrante - 6

## NOTA TECNICA AL CONSUNTIVO 2015

### PREMESSA

L'anno 2015 è stato caratterizzato dai seguenti aspetti:

- ha segnato il passaggio dalla IX alla X legislatura;
- dalla autorizzazione all'esercizio provvisorio disposta con L. R. 18 novembre 2014, n. 25 per il periodo dal 1 gennaio 2015 fino all'approvazione del bilancio per l'esercizio 2015 avvenuta il 25 marzo 2015;
- dall'entrata in vigore della riforma dei sistemi contabili introdotta dal D. Lgs. 118/11 "*Disposizioni in materia di armonizzazione dei sistemi contabili e degli schemi di bilancio delle Regioni, degli enti locali e dei loro organismi, a norma degli art. 1 e 2 della legge 5 maggio 2009, n. 42*", come modificato dal D. Lgs. 126 del 10 agosto 2014.

Per quanto riguarda l'azione di razionalizzazione dell'impiego delle risorse, l'avvio della X legislatura è stata caratterizzata dall'entrata in vigore della L.R. 1 del 12/03/2015 sul contenimento dei costi della politica. In particolare la sopracitata legge:

- ha ridotto ulteriormente, in aggiunta alle precedenti riduzioni intervenute già a decorrere dal 2011, le indennità di carica dei Consiglieri regionali e di riflesso le indennità degli Istituti di garanzia, dei componenti del Corecom e del Collegio dei revisori;
- ha eliminato l' indennità di fine mandato dei Consiglieri regionali a partire da quelli della attuale X legislatura;
- ha totalmente eliminato il contributo per il funzionamento dei gruppi assembleari.

Pertanto a decorrere dalla X legislatura, ai gruppi assembleari spettano, a carico del bilancio dell'Assemblea legislativa, esclusivamente i contributi per le spese di personale e l'utilizzo dei servizi come definiti da apposito disciplinare, approvato con delibera di U.P. n. 45 del 05/05/2015 "*Disciplinare per l'assegnazione dei locali, delle attrezzature e dei servizi forniti alle strutture speciali dell'assemblea legislativa, X legislatura*" e più precisamente:

- l'utilizzo dei locali attrezzati in cui hanno sede e fornitura materiale di consumo;
- servizi di stampa, fotocopiatrice, scanner, telefonia, fax
- dotazione servizi informatici

Il secondo aspetto saliente dell'anno 2015, dal punto di vista contabile, è costituito dall'entrata in vigore del D. Lgs. 118/2011, sull'armonizzazione dei sistemi contabili. Come previsto dal suddetto decreto, il bilancio con funzione autorizzatoria dell'Assemblea legislativa è stato redatto secondo lo schema vigente, che classificava le Entrate e le Spese in: Titoli/U.P.B./Funzioni/ e Capitoli (ai fini della gestione). Ad esso è stato affiancato il bilancio con funzione conoscitiva, redatto secondo lo schema previsto dal D. Lgs. 118/2011 che classifica le Entrate in Titoli/Tipologie/Categorie e le Spese in Missioni/Programmi/Titoli/Macroaggregati.

L'entrata in vigore dell'armonizzazione dei sistemi contabili ha comportato:

- l'introduzione del principio della competenza finanziaria potenziata, quale criterio per l'imputazione delle entrate e delle spese al bilancio, secondo il quale le obbligazioni sia attive che passive sono registrate nel momento/esercizio in cui l'obbligazione sorge, ma con imputazione all'esercizio nel quale le stesse vengono a scadenza;
- l'obbligo del riaccertamento straordinario dei residui, quale corollario del principio della competenza finanziaria potenziata, al fine di adeguare il totale dei residui attivi e passivi al nuovo principio.

L'operazione di riaccertamento straordinario dei residui ha determinato la costituzione del Fondo pluriennale vincolato per un ammontare complessivo di Parte corrente di € 171.392,88, di cui € 166.392,88 utilizzati nel 2015 ed € 5.000,00 da utilizzare nel 2016.

L'utilizzo dell' FPV, proveniente dall'esercizio 2014, quasi esclusivamente sull'esercizio 2015, è motivato dal fatto che l'Assemblea legislativa già da molti anni utilizzava quale criterio di imputazione delle entrate e delle spese al bilancio di esercizio, quello della competenza economica delle obbligazioni.

#### 1. GESTIONE DEL BILANCIO E SUCCESSIVE VARIAZIONI

Il bilancio di previsione per l'esercizio finanziario 2015 prevedeva un totale stanziato di € **28.321.069,94** così articolato rispettivamente per la Parte Entrata e per la Parte Spesa: (v. tab. 1 e 2):

**Tab. 1 – Bilancio di previsione Parte Entrata suddiviso per U.P.B.. Anno 2015.**

<b>Tit. 1 U.P.B.</b>	<b>DESCRIZIONE</b>	<b>IMPORTO</b>
1	Quota bilancio regionale di competenza dell'Assemblea Legislativa Regionale	21.705.728,77
2	Entrate proprie	€ 788.881,17
	<b>TOTALE Entrate correnti</b>	
<b>Tit. 2 U.P.B.</b>	Partite di giro	€ 5.826.460,00
	<b>TOTALE GENERALE</b>	€ 28.321.069,94

**Tab. 2 – Bilancio di previsione Parte Spesa suddiviso per funzioni. Anno 2015.**

<b>Tit. 1 FUNZ.</b>	<b>DESCRIZIONE</b>	<b>IMPORTO</b>
1	Supporto al processo legislativo	€ 83.000,00
2	Attività Organi assembleari	€ 12.927.596,34
3	Istituti di Garanzia e Organi di controllo	€ 347.775,00
4	Co.Re.Com.	€ 355.306,06
5	Informazione	€ 761.882,50
6	Comunicazione, documentazione, relazioni esterne e internazionali	€ 1.030.880,71
7	Risorse umane	€ 1.396.480,00
8	Logistica	€ 4.814.226,90
99	Fondo di riserva per spese obbligatorie ed impreviste - residui passivi perenti agli effetti amministrativi reclamati dai creditori - sopravvenienze passive – versamento quota parte avanzo di amministrazione alla Giunta regionale – fondo per lo sviluppo di progetti strategici	€ 432.962,43
	<b>TOTALE Spese correnti</b>	<b>€ 22.150.109,94</b>
<b>Tit. 2 FUNZ.</b>	Spese in conto capitale	€ 344.500,00
	<b>TOTALE SPESA</b>	<b>€ 22.494.609,94</b>
Tit. 3 FUNZ.	Partite di giro	€ 5.826.460,00
	<b>TOTALE GENERALE</b>	<b>€ 28.321.069,94</b>

Nel corso dell'esercizio finanziario 2015, sono state apportate le seguenti variazioni:

- con deliberazione assembleare n. 26 del 27/07/2015: **variazione netta in aumento di € 5.294.503,29**, a seguito della redistribuzione dell'avanzo di amministrazione accertato, in sede di approvazione del rendiconto per il 2014, in € 5.074.623,81, di cui € 3.797.500,00 trasferiti alla Giunta regionale a titolo di:
  - € 2.000.000,00 quale restituzione avanzo di amministrazione
  - € 1.280.500,00 quale quota per le spese di personale che per l'esercizio 2015 risultano allocate sul bilancio della Giunta regionale;
  - € 517.000,00 quale altri trasferimenti per altre attività e servizi;
- Con deliberazione assembleare n. 51 del 10 dicembre 2015: **variazione netta in diminuzione di € 226.000,00**, conseguente alle variazioni di segno opposto relative alla costituzione del fondo pluriennale vincolato per spese di personale, da trasferire alla Giunta regionale ed ai nuovi trasferimenti da parte di quest'ultima per il funzionamento della Consulta per gli emiliano-romagnoli nel mondo, a seguito della L.R. n. 5 del 27/05/2015 e conseguente protocollo di intesa siglato tra la Giunta Regionale e l'Assemblea Legislativa.

I dati definitivi della gestione di competenza 2015 si presentano pertanto secondo i dati delle tabelle seguenti, rispettivamente per la Parte Entrata e Parte Spesa.

**Tab. 3 – Sintesi dei dati di bilancio della competenza 2015**

**Parte Entrata**

Entrate	Stanziamen- ti definitivi asestati	Accertamenti	Percentuale Accertamenti	Riscossioni	Residui attivi della gestione di competenza*	Percentuale Riscossioni
Entrate correnti	22.249.609,95	22.271.305,81	100,10%	21.787.618,52	205.448,53	97,83%
<b>Totale</b>	<b>22.249.609,95</b>	<b>22.271.305,81</b>	100,10%	<b>21.787.618,52</b>	<b>205.448,53</b>	97,83%
Partite di giro	6.156.460,00	5.003.869,72	81,28%	5.003.669,35	33.765,85	99,99%
<b>Totale generale</b>	<b>28.406.069,95</b>	<b>27.275.175,53</b>	96,02%	<b>26.791.287,87</b>	<b>239.214,38</b>	98,23%

**Parte Spesa**

Spese	Stanziamen- ti definitivi asestati	Impegni	Percentuale impegnato	Pagamenti	Residui passivi della gestione di competenza*	Percentuale pagamenti
Spese correnti	26.970.250,64	23.770.112,19	88,13%	21.924.230,42	9.694.794,42	92,23%
Spese in conto capitale	525.376,00	344.662,82	65,60%	67.530,71		19,59%
<b>Totale</b>	<b>27.495.626,64</b>	<b>24.114.775,01</b>	87,70%	<b>21.991.761,13</b>	<b>9.694.794,42</b>	91,20%
Partite di giro	6.156.460,00	5.003.869,72	81,28%	5.003.719,72	292.402,78	99,99%
<b>Totale generale</b>	<b>33.652.086,64</b>	<b>29.118.644,73</b>	86,53%	<b>26.995.480,85</b>	<b>9.987.197,20</b>	92,71%

\*Gli importi dei residui attivi e passivi 2015 corrispondono ai valori finali dopo il riaccertamento straordinario dei residui.

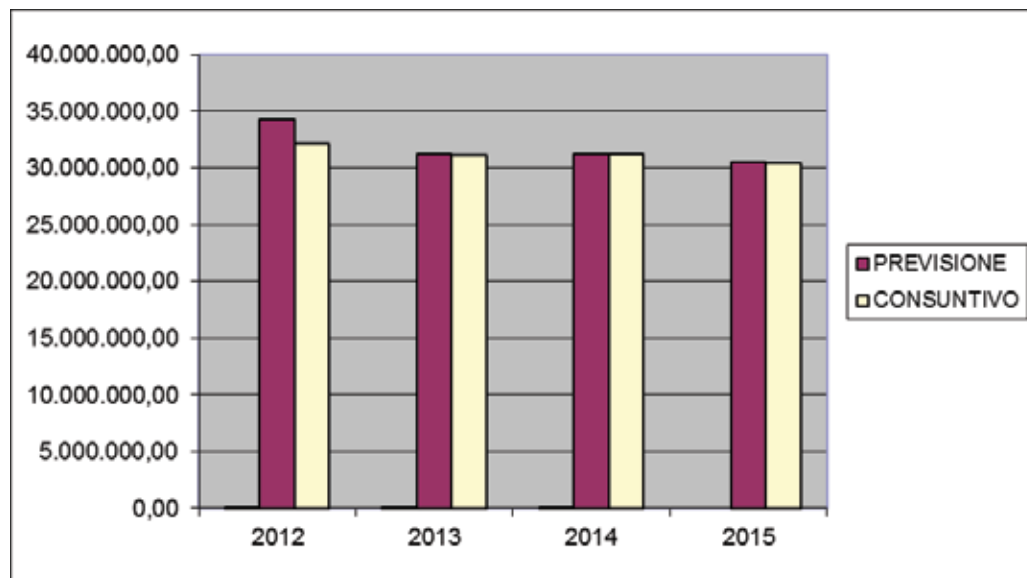


Di seguito, si riporta la serie storica della **quota del bilancio regionale di competenza dell'Assemblea legislativa regionale**, a decorrere dal 2012 (v. Tab. 4). Per il 2015 si evidenzia una forte riduzione degli stanziamenti dovuti al fatto che, a seguito dell'armonizzazione dei sistemi contabili, le spese del personale dell'Assemblea Legislativa gravano sul bilancio della Giunta regionale per € 11.432.607,70. Pur considerando le spese per il personale (v. Grafico 1) si evidenzia un'ulteriore riduzione, rispetto all'anno precedente, del fabbisogno per l'Assemblea Legislativa di € 804.492,47, in linea con la costante azione di contenimento della spesa attuata negli anni.

**Tab. 4 - Quota del bilancio regionale di competenza dell'Assemblea legislativa regionale. Anni 2012-2015.**

Anno	Previsione	Consuntivo	Versamento alla Giunta quota parte avanzo di amministr.ne	Differenza tra consuntivo e quota restituita alla Giunta	Variazione su anno precedente	Var. % su anno precedente
2012	34.252.828,94	32.152.828,94	0,00	32.152.828,94	-2.200.000,00	-6,40%
2013	31.252.828,94	31.152.828,94	0,00	31.152.828,94	-1.000.000,00	-3,11%
2014	31.252.828,94	31.252.828,94	0,00	31.252.828,94	100.000,00	0,32%
2015	21.685.728,77	21.015.728,77	- 2.000.000,00	19.015.728,77	- 12.237.100,17	- 32,76

**Grafico n. 1**



In linea di continuità con quanto già iniziato negli esercizi precedenti e come evidenziato nell'Allegato A "Conto consuntivo Esercizio 2015 – Principali economie di spesa" si è proseguito con l'attività di monitoraggio e verifica delle spese relative all'anno 2015, in particolare le spese

soggette alle limitazioni di cui alla legge 122/2010, in materia di rappresentanza, relazioni pubbliche, pubblicità, consulenze.

Il costante impegno avuto in questi anni sul contenimento e riduzione dei costi, ha riguardato non soltanto i costi della politica, ma il complessivo funzionamento della struttura Assemblea Legislativa. Questo ha consentito un'ulteriore riduzione del carico del bilancio dell'Assemblea sui contribuenti rispetto al precedente anno 2014 come si evince dalla tabella che segue. Nel complesso i vari interventi di riduzione dei costi attuati a partire dal 2011, (anno di inizio degli interventi di cd "spending review"), il costo pro-capite per cittadino della Regione Emilia Romagna, è passato da € 8,14 del 2011 a € 7,25 del 2015, con un risparmio di circa € 1,00 a cittadino.

**Tab. 5 – Costi pro capite**

Costi	2011		2014		2015	
	Costo complessivo	Costo pro capite	Costo complessivo	Costo pro capite	Costo complessivo	Costo pro capite
<b>Popolazione residente</b>	<b>Popolazione residente al 1.01.2011</b>	<b>4.459.246</b>	<b>Popolazione residente al 1.01.2014</b>	<b>4.452.782</b>	<b>Popolazione residente al 1.01.2015</b>	<b>4.451.000</b>
Costi diretti della politica	18.237.513,03	4,09	16.663.841,80	3,74	15.170.987,01	3,41
Costi di funzionamento dell'Assemblea Legislativa	18.070.346,21	4,05	16.394.998,05	3,68	17.095.895,70	3,84
<b>Spese totali dell'Assemblea Legislativa</b>	<b>36.307.859,24</b>	<b>8,14</b>	<b>33.058.839,85</b>	<b>7,42</b>	<b>32.266.882,71</b>	<b>7,25</b>

Lo stanziamento totale destinato alla spesa corrente per l'esercizio finanziario 2015 è stato oggetto di programmazione di attività delle strutture ordinarie e delle strutture speciali (piani programma approvati con atti dell'Ufficio di Presidenza n. 49 del 5/05/2015 e successive modifiche ed integrazioni) che sono state assegnate dal Direttore Generale ai dirigenti Responsabili dei Servizi dell'Assemblea Legislativa (v. tab. 6).

**Tab. 6 – Programmazione attività 2015 – Tabella riassuntiva delle attività assegnate ai Servizi.**

Servizio	Totale Entrate	Totale Uscite
Organizzazione, bilancio e attività contrattuale	€ 569.000,00	€ 22.438.444,45
Sistemi informativi, informatici e innovazione	€ 0,00	€ 1.285.643,19
Informazione e comunicazione istituzionale	€ 0,00	€ 885.752,50
Segreteria e Affari Legislativi	€ 0,00	€ 5.500,00
Coordinamento Commissioni Assembleari	€ 0,00	€ 5.000,00
Co.Re.Com	€ 182.241,06	€ 271.541,06
Istituti di Garanzia	€ 12.640,12	€ 159.926,00
Direzione Generale	€ 21.015.728,77	€ 782.661,83
Documentazione, Europa, Cittadinanza attiva	€ 470.000,00	€ 1.294.036,90
Gabinetto del Presidente	€ 0,00	€ 367.120,71
Avanzo di amministrazione 2015	€ 5.074.623,81	---
FPV Parte Entrata	€ 171.392,88	
<b>Totale</b>	<b>€ 27.495.626,64</b>	<b>€ 27.495.626,64</b>

La riduzione che si evidenzia nelle somme impegnate è la diretta e primaria conseguenza della riduzione degli stanziamenti di bilancio e del mantenimento di una gestione prudentiale della spesa, come si evince dalla tabella sotto riportata.

**Tab. 6.a – Serie storica delle somme impegnate e capacità di spesa. Anni 2012-2015.**

anno	stanziamento assestato	impegnato	capacità di spesa % impegnato su stanziamento assestato
<b>2015</b>	<b>27.495.626,64</b>	<b>24.114.775,01</b>	<b>87,70%</b>
2014	35.896.911,65	33.058.839,85	92,09%
2013	36.036.323,68	33.276.515,95	92,34%
2012	38.817.004,49	35.402.399,88	91,20%
2011	€ 40.700.414,47	€ 36.307.859,24	89,21%

**Per quanto riguarda la parte Spesa**, la differenza fra assestato e impegnato, pari ad € **3.380.851,63** (12,30%), costituisce economia di competenza sugli stanziamenti delle spese correnti (il dettaglio delle economie è riportato nell'**allegato A**).

I pagamenti sulle spese effettive (Titolo 1 e 2) al 31 dicembre 2015, pari a € 21.991.761,13 rappresentano il 91,20% dell'impegnato. (**allegato D** - prospetto dimostrativo dell'andamento della spesa e dei pagamenti distinti per funzione).

L'esercizio 2015 si è chiuso con un avanzo pari a 3.265.025,42 come risulta dalla tabella di seguito indicata:

**Tab. 7 – Rappresentazione sintetica delle voci connesse alla determinazione dell'avanzo di amministrazione. Anno 2015.**

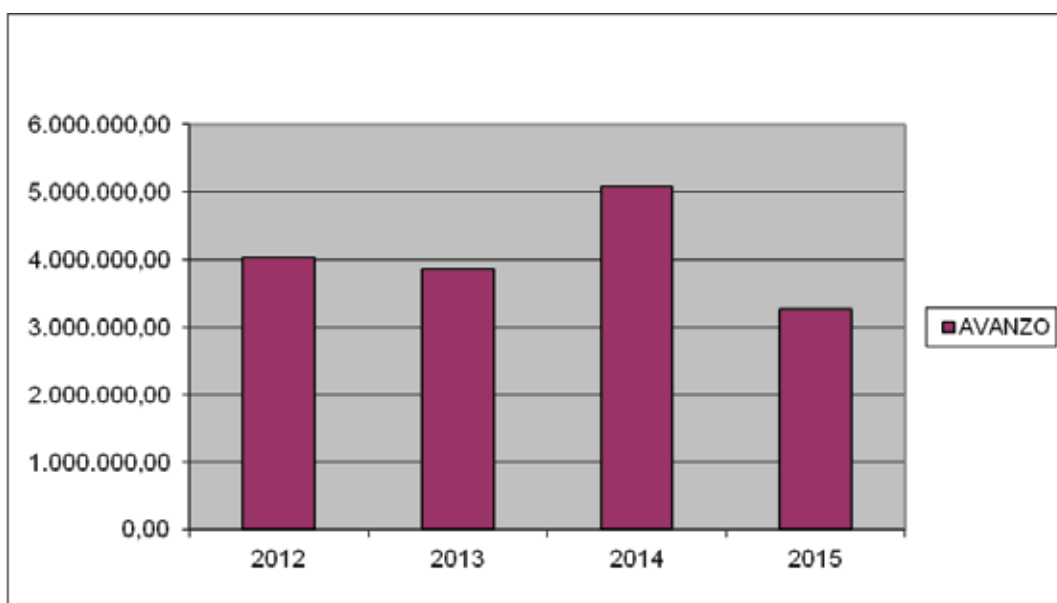
<b>(a) FONDO DI CASSA AL 1.01.2015</b>	<b>14.993.999,51</b>
<b>(b) RISCOSSIONI (di cui):</b>	<b>27.013.061,98</b>
Riscossioni in c/competenza	26.791.287,87
Riscossioni in c/residui	221.774,11
<b>(c) PAGAMENTI (di cui):</b>	<b>36.808.554,89</b>
Pagamenti in c/competenza	26.995.480,85
Pagamenti in c/residui	9.813.074,04
<b>FONDO DI CASSA AL 31/12/2015</b>	<b>5.198.506,60</b>
<b>(d) RESIDUI ATTIVI (di cui):</b>	<b>487.021,98</b>
Residui attivi c/competenza	483.887,66
Residui attivi c/residui	3.134,32
<b>(e) RESIDUI PASSIVI (di cui):</b>	<b>2.221.228,72</b>
Residui passivi c/competenza	2.123.163,88
Residui passivi c/residui	98.064,84
<b>(f) FONDO PLURIENNALE VINCOLATO (di cui)</b>	<b>199.274,44</b>
FONDO PLURIENNALE VINCOLATO PER SPESE CORRENTI	60.276,34
FONDO PLURIENNALE VINCOLATO PER SPESE IN CONTO CAPITALE	138.598,10
<b>(f) AVANZO TOTALE = (a) + (b) - (c) + (d) - (e)</b>	<b>3.265.025,42</b>

La tabella e il grafico che seguono evidenziano l'andamento dell'avanzo di amministrazione nel periodo considerato.

Tab 8 – Serie storica della consistenza dell'avanzo di amministrazione. Anni 2012 - 2015

Anno di rendiconto	2012	2013	2014	2015
Avanzo di amministrazione	4.027.388,68	3.857.102,65	5.074.623,81	3.265.025,42

Grafico n. 2



## GESTIONE DEI RESIDUI

I **residui attivi** al 31/12/2015 da riportare sul bilancio 2016 ammontano complessivamente a 487.021,98 e più precisamente:

- quanto € 483.887,66 relativi alla gestione di competenza 2015
- quanto a € 3.134,32 relativi ai residui degli anni precedenti

I **residui passivi**, a seguito del riaccertamento straordinario, ammontavano ad € 9.987.197,20 (comprensivi delle contabilità speciali per partite di giro). Al 31 dicembre 2015 i residui passivi da riportare sul bilancio 2016 ammontano complessivamente a € 2.221.228,72 e più precisamente, come riportato nell'**allegato E**:

- € 2.123.163,88 relativi alla gestione di competenza 2015;

- € 98.064,84 relativi ai residui degli anni precedenti.

La riduzione dei residui passivi, come si evince anche dalle tabelle di cui all'allegato C ed E è sicuramente frutto dell'azione costante di monitoraggio dei residui passivi messa in atto nel corso dell'esercizio 2015, a cui hanno contribuito essenzialmente due fattori:

- 1) l'introduzione della normativa sui ritardi di pagamento avvenuta con il D. Lgs 192/2012, conseguente al recepimento della direttiva 2011/7/UE relativa alla lotta contro i ritardi di pagamento nelle transazioni commerciali, che ha portato a 30 giorni i termini di pagamento delle fatture commerciali;
- 2) le spese del personale dell'Assemblea legislativa che, per l'anno 2015, sono allocate sul bilancio della Giunta regionale (e pertanto non hanno determinato il formarsi di residui passivi al termine dell'esercizio 2015). Fino al 2014, le spese del personale gravavano sul bilancio dell'Assemblea legislativa e venivano rimborsate semestralmente alla Giunta regionale, che anticipava le risorse per il pagamento degli stipendi, del salario accessorio e degli oneri riflessi.

Allegato parte integrante - 7

ALLEGATO A

<b>CONTO CONSUNTIVO ESERCIZIO 2015 - PRINCIPALI ECONOMIE DI COMPETENZA</b>
--

capitolo	denominazione	economia	stanziamento asestato	%
----------	---------------	----------	--------------------------	---

<b>FUNZIONE 1 - SUPPORTO AL PROCESSO LEGISLATIVO</b>				
2	Spese per lo svolgimento attività delle commissioni assembleari: incontri, seminari, udienze conoscitive e compensi/rimborsi a soggetti esterni	€ 5.000,00	€ 5.000,00	100,00%
4	Sviluppo di attività di analisi, studio e ricerca	€ 29.333,00	€ 48.000,00	61,11%
5	Servizio di deregistrazione resoconti	€ 3.239,10	€ 32.177,00	10,07%
<b>totale</b>		<b>€ 37.572,10</b>	<b>€ 85.177,00</b>	<b>44,11%</b>

<b>FUNZIONE 2 - ATTIVITA' ORGANI ASSEMBLEARI</b>				
1	Indennità di carica dei Consiglieri regionali	€ 10.084,08	€ 3.129.349,50	0,32%
2	Indennità di funzione	€ 32.132,34	€ 331.129,13	9,70%
3	Rimborsi spese ai Consiglieri regionali	€ 21.754,00	€ 1.830.976,34	1,19%
4	Missioni dei Consiglieri regionali	€ 6.114,49	€ 10.000,00	61,14%
6	Corresponsioni degli assegni vitalizi	€ 155.468,40	€ 5.345.618,16	2,91%
11	Spese legali	€ 60.000,00	€ 60.000,00	100,00%
12	Spese per il personale assegnato alle strutture speciali di cui all'art. 7 lett. A) l.r. 43/01	€ 173.118,44	€ 224.402,22	77,15%
13	Spese per il personale assegnato alle strutture speciali di cui all'art. 8 l.r. 43/01 e relativi oneri	€ 88.302,67	€ 104.137,20	84,79%
19-20-21	Spese per servizi di collaborazione coordinata e continuativa delle strutture speciali e relativi oneri	€ 104.790,75	€ 230.800,00	45,40%
	Altro	€ 5.312,10	€ 2.663.907,91	0,20%
<b>totale</b>		<b>€ 657.077,27</b>	<b>€ 13.930.320,46</b>	<b>4,72%</b>

<b>FUNZIONE 3 - ISTITUTI DI GARANZIA E ORGANI DI CONTROLLO</b>				
1	Indennità e trattamento di missione del Difensore Civico	€ 6.119,27	€ 44.050,00	13,89%
6	Spese per la consulta statutaria	€ 11.062,94	20.000,00	55,31%
7	Garante per le persone sottoposte a misure restrittive o limitative delle libertà personali	€ 7.314,56	€ 53.180,00	13,75%
8	Garante per l'infanzia e l'adolescenza	€ 7.331,38	€ 38.955,00	18,82%
9	Accordi e convenzioni con Amministrazioni locali -Istituti di garanzia	€ 38.000,00	€ 58.500,00	64,96%
10	Analisi e controllo della spesa previsti dalla L.R. 18/2012	€ 9.456,55	€ 97.000,00	9,75%
	Altro	€ 3.606,70	€ 41.090,00	8,78%
<b>totale</b>		<b>€ 82.891,40</b>	<b>€ 352.775,00</b>	<b>23,50%</b>

## ALLEGATO A

FUNZIONE 4 - CO.RE.COM				
1	Indennità, rimborsi spese e trattamento di missione Co.re.com.	€ 11.468,60	€ 83.765,00	13,69%
4 - 5 e 10	Acquisto di beni e servizi per il Corecom	€ 20.649,20	€ 72.300,00	28,56%
6	Trasferimenti ad Enti locali per funzioni delegate al Corecom	€ 6.000,00	€ 6.000,00	100,00%
7	Spese per l'esercizio di funzioni delegate al Corecom dall'Autorità per le garanzie nelle comunicazioni	€ 748,24	€ 88.741,06	0,84%
	Altro	€ 0,00	€ 104.500,00	
<b>totale</b>		<b>€ 38.866,04</b>	<b>€ 355.306,06</b>	<b>10,94%</b>

FUNZIONE 5 - INFORMAZIONE				
1	Spese per l'acquisizione delle informazioni	€ 23.996,65	€ 348.000,00	6,90%
2	Spese per le iniziative di informazione radiotelevisiva	€ 42.603,50	€ 327.752,50	13,00%
4	Acquisizione spazi periodici locali	€ 35.000,00	€ 35.000,00	100,00%
6	Comunicazione Istituzionale	€ 52.015,64	€ 160.000,00	32,51%
7	Spese per beni di consumo finalizzati alla comunicazione e a	€ 12.219,00	€ 15.000,00	81,46%
	Altro	€ 62,50	€ 382,50	16,34%
<b>totale</b>		<b>€ 165.897,29</b>	<b>€ 886.135,00</b>	<b>18,72%</b>

FUNZIONE 6 - COMUNICAZIONE, DOCUMENTAZIONE, RELAZIONI ESTERNE E INTERNE				
2	Spese di rappresentanza dell'Assemblea legislativa regionale	€ 9.956,20	€ 14.000,00	71,12%
4	Iniziative culturali, pubblicazioni, manifestazioni	€ 16.309,93	€ 36.171,04	45,09%
5	Partecipazione e Rendicontazione sociale	€ 4.500,00	€ 19.000,00	23,68%
6	Ricorrenze civili e religiose	€ 12.600,00	€ 12.600,00	100,00%
8	Documentazione per gli uffici	€ 19.978,01	€ 40.000,00	49,95%
9	Biblioteca	€ 5.565,38	€ 203.723,28	2,73%
10	Videoteca	€ 12.853,00	€ 45.000,00	28,56%
14	Quote associative	€ 10.150,40	€ 88.899,67	11,42%
16	Convenzioni con Associazioni, Fondazioni, Istituzioni	€ 40.886,84	€ 258.630,40	15,81%
17	Spese per prestazioni di servizi - Documentazione, Europa e cittadinanza attiva	€ 5.936,72	€ 11.156,72	53,21%
25	Trasferimenti ad Amministrazioni locali per attività in materia di memoria, diritti e legalità	€ 3.516,00	€ 9.200,00	38,22%
23	Spese per prestazioni di servizi per attività educative e culturali	€ 19.281,70	€ 31.761,70	60,71%
40-54	Spese per la Consulta degli emiliano-romagnoli nel mondo	€ 444.000,00	€ 444.000,00	100,00%
	altro	€ 13.792,94	€ 298.048,00	4,63%
<b>totale</b>		<b>€ 619.327,12</b>	<b>€ 1.512.190,81</b>	<b>40,96%</b>



## ALLEGATO A

FUNZIONE 7 - RISORSE UMANE				
1	Stipendi ed altri assegni fissi e/o variabili al personale, compresi gli oneri previdenziali, assistenziali ed assicurativi	128.726,05	202.000,00	63,73%
4	Formazione, sviluppo professionale dei dipendenti e promozione delle pari opportunità; convegni e seminari	9.287,00	60.900,00	15,25%
5	Fondo per il miglioramento dell'efficienza nei servizi	141.130,22	185.000,00	76,29%
6	Fondo per la retribuzione di posizione e di risultato area dirigenza	35.134,61	150.000,00	23,42%
7	Accertamenti sanitari	€ 8.185,62	€ 10.250,00	79,86%
10	Vestiaro	€ 7.311,65	€ 12.000,00	60,93%
11	Studi, ricerche e consulenze	€ 37.494,98	€ 115.000,00	32,60%
16	Servizi di collaborazione coordinata e a progetto e forme di lavoro flessibile	€ 63.215,27	€ 121.400,00	52,07%
	Altro	€ 14.367,40	€ 57.435,90	25,01%
<b>totale</b>		<b>€ 444.852,80</b>	<b>€ 913.985,90</b>	<b>48,67%</b>

FUNZIONE 8 - LOGISTICA E SPESE GENERALI				
1	Spese per la comunicazione di pubblica utilità - pubblicizzazione bandi di gara ed oneri	€ 5.130,00	€ 6.000,00	85,50%
2-40-41	Fitti passivi, oneri condominiali, utenze	€ 79.683,35	€ 1.530.600,02	5,21%
3	Arredo: acquisto e noleggio	€ 4.684,88	€ 12.000,00	39,04%
4 e 44	Servizi di manutenzione e riparazione mobili e immobili	€ 64.948,86	€ 180.000,00	36,08%
5	Servizi di riproduzione e di deregistrazione	€ 118.510,25	€ 343.118,90	34,54%
7	Cancelleria, carta, stampati e materiale vario di consumo	€ 1.542,18	€ 30.800,00	5,01%
6	Servizio automobilistico	€ 5.877,51	€ 14.000,00	41,98%
43	Spese per noleggi impianti e attrezzature	€ 13.748,37	€ 24.000,00	57,28%
8	Servizio di vigilanza	€ 66.418,88	€ 642.000,00	10,35%
9	Servizio di facchinaggio	€ 119.300,04	€ 250.500,00	47,62%
12 e 70	Acquisizioni, manutenzioni, sicurezza ed altri servizi per il funzionamento del sistema informatico	€ 16.796,68	€ 849.590,19	1,98%
13	Servizi di pulizia	€ 10.028,32	€ 430.000,00	2,33%
14	Interessi passivi	€ 3.000,00	€ 3.000,00	100,00%
45 - 46	Servizi ausiliari ed altri servizi	€ 14.493,77	€ 59.500,00	24,36%

## ALLEGATO A

42 - 60 - 61-62	Imposte, tasse ed oneri bancari	€ 13.696,33	€ 65.956,29	20,77%
<b>totale</b>		<b>€ 537.859,42</b>	<b>€ 4.441.065,40</b>	<b>12,11%</b>

FUNZIONE 99				
1	Fondo di riserva per spese obbligatorie ed impreviste	€ 289.259,83	€ 289.259,83	100,00%
5	Fondo per lo sviluppo di progetti strategici	€ 310.074,00	€ 310.074,00	100,00%
10	Quote di accantonamento provenienti da sequestri conservativi	€ 16.461,18	€ 16.461,18	100,00%
	Altro	€ 0,00	€ 3.877.500,00	
<b>totale</b>		<b>€ 615.795,01</b>	<b>€ 4.493.295,01</b>	<b>13,70%</b>

TITOLO 2 SPESE IN CONTO CAPITALE				
1	Mobili, arredi, impianti e macchinari	€ 26.049,27	€ 78.000,00	33,40%
11 e 12	Hardware e Sviluppi di nuove soluzioni software	€ 148.200,38	€ 403.876,00	36,69%
21	Materiale bibliografico	€ 6.463,53	€ 43.500,00	14,86%
<b>totale</b>		<b>€ 180.713,18</b>	<b>€ 525.376,00</b>	<b>34,40%</b>

<b>totali</b>		<b>€ 3.380.851,63</b>	<b>€ 27.495.626,64</b>	<b>12,30%</b>
---------------	--	-----------------------	------------------------	---------------

SITUAZIONE INTERESSI ANNO 2012		SITUAZIONE INTERESSI ANNO 2013		SITUAZIONE INTERESSI ANNO 2014		SITUAZIONE INTERESSI ANNO 2015		
Periodo	Tassi lordi applicati *	Interessi netti su c/c di tesoreria trimestrali	Periodo	Tassi lordi applicati *	Interessi netti su c/c di tesoreria trimestrali	Periodo	Tassi lordi applicati **	Interessi netti su c/c di tesoreria trimestrali
01/01-31/01/2012	1,261%		01/01-31/01/2013	0,204%		01/01-31/01/2014	0,295%	
01/02-28/02/2012	1,076%	€ 53.736,94	01/02-28/02/2013	0,229%	€ 11.639,45	01/02-28/02/2014	0,293%	€ 15.129,67
01/03-31/03/2012	0,889%		01/03-31/03/2013	0,209%		01/03-31/03/2014	0,307%	
01/04-30/04/2012	0,762%		01/04-30/04/2013	0,212%		01/04-30/04/2014	0,081%	
01/05-31/05/2012	0,698%	€ 36.502,36	01/05-31/05/2013	0,205%	€ 9.740,97	01/05-31/05/2014	0,082%	€ 2.787,88
01/06-30/06/2012	0,669%		01/06-30/06/2013	0,210%		01/06-30/06/2014	0,010%	
01/07-31/07/2012	0,528%		01/07-31/07/2013	0,224%		01/07-31/07/2014	0,000%	
01/08-31/08/2012	0,347%	€ 18.967,44	01/08-31/08/2013	0,229%	€ 8.796,72	01/08-31/08/2014	0,000%	€ 426,49
01/09-30/09/2012	0,256%		01/09-30/09/2013	0,226%		01/09-30/09/2014	0,010%	
01/10-31/10/2012	0,213%		01/10-31/10/2013	0,228%		01/10-31/10/2014	0,001%	
01/11-30/11/2012	0,196%	€ 5.781,08	01/11-30/11/2013	0,226%	€ 5.925,35	01/11-30/11/2014	0,000%	€ 29,98
01/12-31/12/2012	0,189%		01/12-31/12/2013	0,272%		01/12-31/12/2014	0,000%	
<b>Totale</b>		<b>€ 114.987,82</b>	<b>Totale</b>		<b>€ 36.102,49</b>	<b>Totale</b>		<b>€ 18.374,02</b>
<b>Totale</b>			<b>Totale</b>			<b>Totale</b>		<b>€ 80,31</b>

Giacenza di cassa iniziale anno 2012		Giacenza di cassa iniziale anno 2013		Giacenza di cassa iniziale anno 2014		Giacenza di cassa iniziale anno 2015	
1 assegnazione Giunta 27/02/2012	16.526.158,10	1 assegnazione Giunta 13/02/2013	16.153.593,26	1 assegnazione Giunta 28/03/2014	15.380.146,83	1 assegnazione Giunta 19/03/2015	14.993.999,51
2 assegnazione Giunta 02/07/2012	21.361.328,94	2 assegnazione Giunta 01/08/2013	18.542.328,94	2 assegnazione Giunta 09/10/2014	18.714.613,58	2 assegnazione Giunta 15/07/2015	12.000.000,00
3 assegnazione Giunta 20/12/2012	5.395.750,00	3 assegnazione Giunta 16/12/2013	6.355.250,00	3 assegnazione Giunta 12/12/2014	6.269.107,58	3 assegnazione Giunta 13/11/2015	4.843.000,00
Pagamenti: di 31/12/2012	5.395.750,00	Pagamenti: di 31/12/2013	6.255.250,00	Pagamenti: di 31/12/2014	6.269.107,58	Pagamenti: di 31/12/2015	4.172.728,77
Riscossioni al 31/12/2012 (senza assegnazioni)	37.949.135,79	Riscossioni al 31/12/2013 (senza assegnazioni)	36.844.301,05	Riscossioni al 31/12/2014 (senza assegnazioni)	38.050.502,60	Riscossioni al 31/12/2015 (senza assegnazioni)	36.808.554,89
Giacenza di cassa	5.423.742,01	Giacenza di cassa	4.918.025,68	Giacenza di cassa	6.411.526,34	Giacenza di cassa	5.997.333,21
	16.153.593,26		15.380.146,83		14.993.999,51		5.198.506,60

\* Note: Ai sensi della Convenzione di tesoreria (art. 16 lettera d) vigente dal 01/10/2009 fino al 31/03/2014, "Il tasso creditore riconosciuto sulle giacenze è pari all'Euribor 3 mesi base 365, media mese in corso vigente tempo per tempo.

\*\* Note: A seguito dell'adesione da parte dell'Assemblea Legislativa alla medesima Convenzione di tesoreria stipulata dalla Giunta regionale, per il periodo 01/04/2014 fino al 31/12/2016, "Il tasso creditore riconosciuto sulle giacenze di cassa, ammissibili per legge, è pari all'Euribor 3 mesi base 365, media mese in corso vigente tempo per tempo, diminuito di uno spread di 0,25 punti.

Si evidenzia che all'importo degli interessi attivi maturati sul conto di Tesoreria pari ad Euro 80,31 vanno aggiunti quelli maturati sul c/c del Cassiere Economico e sul c/c della Gestione carte di credito pari ad Euro 4,14 per un totale accertato sull'esercizio 2015 pari ad Euro 84,45

Allegato parte integrante - 9

Allegato C

ANNO	STANZIATO SPESE CORRENTI Titolo 1	STANZIATO SPESE IN CONTO CAPITALE Titolo 2		IMPEGNATO	%	AVANZO	PAGATO	%	RESIDUI SU COMPETENZA	%
2012	€ 38.817.004,49	€ -	€ -	€ 35.402.399,88	91,20%	€ 4.027.388,68	€ 23.969.603,15	67,71%	€ 11.432.796,73	32,29%
2013	€ 36.036.323,68	€ -	€ -	€ 33.276.515,95	92,34%	€ 3.857.102,65	€ 22.485.957,64	67,57%	€ 10.790.558,31	32,43%
2014	€ 35.896.911,65	€ -	€ -	€ 33.058.839,85	92,09%	€ 5.074.623,81	€ 23.411.604,24	70,82%	€ 9.647.235,61	29,18%
<b>2015</b>	<b>€ 26.970.250,64</b>	<b>€ 525.376,00</b>	<b>€ -</b>	<b>€ 24.114.775,01</b>	<b>89,41%</b>	<b>€ 3.265.025,42</b>	<b>€ 21.991.761,13</b>	<b>91,20%</b>	<b>€ 2.123.013,88</b>	<b>8,80%</b>

Fino al 2015, nel bilancio dell'Assemblea legislativa non era presente il Titolo 2 "Spese in conto capitale". Tutte le spese dell'Assemblea confluiscono nell'unica U.P.B. 1 "Spese per il funzionamento dell'Assemblea legislativa regionale". Con l'introduzione dell'armonizzazione contabile e la conseguente adozione del piano dei conti integrato introdotto dal D. Lgs. 118/11, in sede di bilancio di previsione 2015, è stato istituito il Titolo 2 "Spese in conto capitale". Le spese relative all'acquisto di mobili, arredi, attrezzature, materiale informatico quali fornitura di hardware o software e il materiale bibliografico venivano regolarmente inventariate e le risultanze della consistenza patrimoniale veniva comunicata alla Giunta regionale, ai fini della tenuta del Conto del patrimonio.

ANNO 2012		ANNO 2013		ANNO 2014		ANNO 2015	
GIACENZA DI CASSA AL 31/12/2011 (+)	€ 16.526.158,10	GIACENZA DI CASSA AL 31/12/2012(+)	€ 16.153.593,26	GIACENZA DI CASSA AL 31/12/2013(+)	€ 15.380.146,83	GIACENZA DI CASSA AL 31/12/2014(+)	€ 14.993.999,51
SOMME RISCOSE (+)	€ 37.576.570,95	SOMME RISCOSE (+)	€ 36.070.854,62	SOMME RISCOSE (+)	€ 37.664.355,28	SOMME RISCOSE (+)	€ 27.013.061,98
SOMME PAGATE (-)	€ 37.949.135,79	SOMME PAGATE (-)	€ 36.844.301,05	SOMME PAGATE (-)	€ 38.050.502,60	SOMME PAGATE (-)	€ 36.808.554,89
GIACENZA DI CASSA AL 31/12/2012	€ 16.153.593,26	GIACENZA DI CASSA AL 31/12/2013	€ 15.380.146,83	GIACENZA DI CASSA AL 31/12/2014	€ 14.993.999,51	GIACENZA DI CASSA AL 31/12/2015	€ 5.198.506,60
GIACENZA DI CASSA AL 31/12/2012 (+)	€ 16.153.593,26	GIACENZA DI CASSA AL 31/12/2013 (+)	€ 15.380.146,83	GIACENZA DI CASSA AL 31/12/2014 (+)	€ 14.993.999,51	GIACENZA DI CASSA AL 31/12/2015 (+)	€ 5.198.506,60
RESIDUI ATTIVI (+)	€ 260.814,33	RESIDUI ATTIVI (+)	€ 335.103,95	RESIDUI ATTIVI (+)	€ 330.334,91	RESIDUI ATTIVI (+)	€ 487.021,98
RESIDUI PASSIVI (-)	€ 12.387.018,91	RESIDUI PASSIVI (-)	€ 11.858.147,73	RESIDUI PASSIVI (-)	€ 10.249.710,61	RESIDUI PASSIVI (-)	€ 2.221.228,72
						FONDO PLURIENNALE VINCOLATO	€ 199.274,44
<b>AVANZO DI AMMINISTRAZIONE</b>	<b>€ 4.027.388,68</b>	<b>AVANZO DI AMMINISTRAZIONE</b>	<b>€ 3.857.102,65</b>	<b>AVANZO DI AMMINISTRAZIONE</b>	<b>€ 5.074.623,81</b>	<b>AVANZO DI AMMINISTRAZIONE</b>	<b>€ 3.265.025,42</b>
economie da competenza (differenza fra stanziato meno impegnato e stanziato meno accertato)	€ 3.236.972,23	economie da competenza (differenza fra stanziato meno impegnato e stanziato meno accertato)	€ 2.795.852,05	economie da competenza (differenza fra stanziato meno impegnato e stanziato meno accertato)	€ 4.321.862,27	economie da competenza (differenza fra stanziato meno impegnato e stanziato meno accertato)	€ 3.231.154,61
perenzioni (residui 2007 eliminati)	€ 607.034,73	perenzioni (residui 2011 eliminati)	€ 383.728,67				
insussistenze (somme per le quali non sussiste più il diritto/l'obbligo a riscuotere /a pagare)	€ 414.841,59	insussistenze (somme per le quali non sussiste più il diritto/l'obbligo a riscuotere /a pagare)	€ 677.521,93	insussistenze (somme per le quali non sussiste più il diritto/l'obbligo a riscuotere /a pagare)	€ 752.761,54	insussistenze (somme per le quali non sussiste più il diritto/l'obbligo a riscuotere /a pagare)	€ 233.145,25
<b>TOTALE</b>	<b>€ 4.258.848,55</b>	<b>TOTALE</b>	<b>€ 3.857.102,65</b>	<b>TOTALE</b>	<b>€ 5.074.623,81</b>	<b>TOTALE</b>	<b>€ 3.265.025,42</b>
						FONDO PLURIENNALE VINCOLATO	€ 199.274,44

**CONTO CONSUNTIVO 2015 - PROSPETTO PER FUNZIONI**

funzione	denominazione	stanziamento iniziale	stanziamento assestato	impegnato	%	pagato	%
1	supporto al processo legislativo	€ 83.000,00	€ 85.177,00	€ 47.604,90	55,89%	€ 44.080,61	92,60%
2	attività organi assembleari	€ 12.927.596,34	€ 13.930.320,46	€ 13.273.243,19	95,28%	€ 13.025.864,31	98,14%
3	istituti di garanzia e organi di controllo	€ 347.775,00	€ 352.775,00	€ 269.883,60	76,50%	€ 170.956,94	63,34%
4	co.re.com	€ 355.306,06	€ 355.306,06	€ 316.440,02	89,06%	€ 239.052,67	75,54%
5	informazione	€ 761.882,50	€ 886.135,00	€ 720.237,71	81,28%	€ 552.948,00	76,77%
6	comunicazione, documentazione, relazioni esterne e interne	€ 1.030.880,71	€ 1.512.190,81	€ 892.863,69	59,04%	€ 641.519,41	71,85%
7	risorse umane	€ 1.396.480,00	€ 913.985,90	€ 469.133,10	51,33%	€ 357.417,88	76,19%
8	logistica e spese generali	€ 4.814.226,90	€ 4.441.065,40	€ 3.903.205,98	87,89%	€ 3.014.890,60	77,24%
	<b>Totale Spese per funzioni</b>	<b>€ 21.717.147,51</b>	<b>€ 22.476.955,63</b>	<b>€ 19.892.612,19</b>	<b>88,50%</b>	<b>€ 18.046.730,42</b>	<b>90,72%</b>
99	fondi	€ 432.962,43	€ 4.493.295,01	€ 3.877.500,00	86,30%	€ 3.877.500,00	100,00%

## ALLEGATO D

<b>Totale Spese correnti</b>	<b>€ 22.150.109,94</b>	<b>€ 26.970.250,64</b>	<b>€ 23.770.112,19</b>	<b>88,13%</b>	<b>€ 21.924.230,42</b>	<b>92,23%</b>
Tit. 2 Spese in conto capitale		€ 525.376,00	€ 344.662,82	65,60%	€ 67.530,71	19,59%
<b>Totali</b>	<b>€ 22.150.109,94</b>	<b>€ 27.495.626,64</b>	<b>€ 24.114.775,01</b>	<b>€ 0,88</b>	<b>€ 21.991.761,13</b>	<b>91,20%</b>

ANNO 2012		ANNO 2013		ANNO 2014		ANNO 2015	
Residui passivi al 31/12/12	€ 12.387.018,91	Residui passivi al 31/12/13	€ 11.858.147,73	Residui passivi al 31/12/14	€ 10.249.710,61	Residui passivi al 31/12/15	€ 2.221.228,72
derivanti da esercizi precedenti	€ 585.201,89	derivanti da esercizi precedenti	€ 492.239,63	derivanti da esercizi precedenti	€ 310.072,22	derivanti da esercizi precedenti	€ 98.064,84
Spese correnti	€ 585.201,89	Spese correnti	€ 492.239,63	Spese correnti	€ 310.072,22	Spese correnti	€ 98.064,84
Partite di giro	€ 0,00	Partite di giro	€ 0,00	Partite di giro	€ 0,00	Partite di giro	€ 0,00
derivanti dall'esercizio o 2012	€ 11.801.817,02	derivanti dall'esercizio o 2013	€ 11.365.908,10	derivanti dall'esercizio 2014	€ 9.939.638,39	derivanti dall'esercizio 2015	€ 2.123.163,88
Spese correnti	€ 11.432.796,73	Spese correnti	€ 10.790.558,31	Spese correnti	€ 9.647.235,61	Spese correnti	€ 2.123.013,88
Partite di giro	€ 369.020,29	Partite di giro	€ 575.349,79	Partite di giro	€ 292.402,78	Partite di giro	€ 150,00



Allegato parte integrante - 13




# **ALLEGATO**

## **RENDICONTO DI TESORERIA**

**VERBALE DI VERIFICA DI CASSA  
CONTO DEL TESORIERE**

Allegato parte integrante - 14



E0000002\_DF2015

Data:

Spett.le

ASSEMBLEA LEGISLATIVA REGIONE EMILIA ROM

## Verbale consegna conto del Tesoriere/Cassiere

Esercizio 2015

Si accompagna, con preghiera di accusarne ricevuta, il documento di chiusura dell'esercizio finanziario indicato a margine chiuso con le risultanze contabili che seguono e corredato dagli allegati d'obbligo.

### Risultanze Contabili come da giornale di cassa n. 201

FONDO CASSA AL 1° GENNAIO	€uro	14.993.999,51
RISCOSSIONI	€uro	27.013.061,98
PAGAMENTI	€uro	36.808.554,89
FONDO - DEFICIENZA DI CASSA	€uro	5.198.506,60

### Documenti allegati

01. Verbale verifica di cassa
02. Conto del Tesoriere / Conto Consuntivo
03. Tabelle di svolgimento
04. Bollettario delle riscossioni documentazione meccanografica
05. Bollettario di quietanza mento dei mandati pagati documentazione meccanografica

Il presente verbale viene redatto in tre esemplari, di cui uno per l'Ente e due per il Tesoriere.  
Distinti saluti.

IL TESORIERE/CASSIERE  
UniCredit S.p.A.

Per ricevuta del documento di chiusura e degli allegati sopradescritti.

.....  
(data)

**Copia per il Tesoriere/Cassiere**

.....  
Responsabile del Servizio  
Funzionamento e Gestione  
Dott.ssa Elena Roversi

UniCredit S.p.A.

Sede Sociale  
Via A. Specchi 16  
00186 Roma

Direzione Generale  
Piazza Gae Aulenti 3 - Tower A  
20123 Milano

Capitale Sociale € 19647.948.525,10  
interamente versato - Banca iscritta  
all'Albo delle Banche e Capogruppo del  
Gruppo Bancario UniCredit - Abi dei  
Gruppi Bancari: cod. 02008.1 - Cod. ABI  
02008.1 - iscrizione al Registro delle  
Imprese di Roma, Codice Fiscale e P.  
IVA n° 00348170101 - Aderente al Fondo  
Interbancario di Tutela dei Depositi

REGIONE EMILIA-ROMAGNA ASSEMBLEA LEGISLATIV

AL.2016.0016255

del 30/03/2016



REGIONE EMILIA-ROMAGNA ASSEMBLEA LEGISLATIVA

AL.2016. 0016255

del 30/03/2016



2

**ASSEMBLEA LEGISLATIVA REGIONE EMILIA ROMAGNA**  
**RENDICONTO DI GESTIONE**  
**ANNO 2015**

Proceduto alla chiusura dell'esercizio all'esame dei registri e dei documenti contabili, si accerta quanto segue:

<b>I. - ENTRATA</b>			
Fondo di cassa alla chiusura dell'esercizio 2014		€uro	14.993.999,51
Reversali registrate dal Tesoriere:	€uro	27.013.061,98	
Reversali Incassate:	€uro	27.013.061,98	
Reversali da incassare/regolarizzare:	€uro	0,00	
Entrate da regolarizzare:	€uro	0,00	
<b>TOTALE ENTRATE</b>		<b>€uro</b>	<b>42.007.061,49</b>

<b>II. - USCITA</b>			
Deficienza di cassa alla chiusura dell'esercizio 2014		€uro	0,00
Mandati registrati dal Tesoriere:	€uro	36.808.554,89	
Mandati pagati:	€uro	36.808.554,89	
Mandati da pagare/regolarizzare:	€uro	0,00	
Uscite da regolarizzare:	€uro	0,00	
<b>TOTALE USCITE</b>		<b>€uro</b>	<b>36.808.554,89</b>

<b>Fondi a disposizione dell'Ente per la gestione del bilancio</b>	<b>€uro</b>	<b>5.198.506,60</b>
--	-------------	---------------------

Il presente verbale è redatto in tre (3) originali, uno per l'Ente e due per il tesoriere.

**Responsabile del Servizio  
 Funzionamento e Gestione**  
 Dott.ssa *Elena Paversi*  
 (Timbro e firma dell'Ente)

IL TESORIERE  
 Unicredit S.p.A.

UniCredit S.p.A.

Sede Sociale  
Via A. Specchi 16  
00186 RomaDirezione Generale  
Piazza Gae Aulenti 3 - Tower A  
20123 MilanoCapitale Sociale € 19.647.948.525,10  
interamente versato - Banca iscritta  
all'Albo delle Banche e Capogruppo del  
Gruppo Bancario UniCredit - Abi dei  
Gruppi Bancari: cod. 02008.1 - Cod. ABI  
02008.1 - iscrizione al Registro delle  
Imprese di Roma, Codice Fiscale e P.  
IVA n° 00348170101 - Aderente al Fondo  
Interbancario di Tutela dei Depositi

Allegato parte integrante - 15

\*\*\*\*\*
\*\*\*\*\*
\*\*\*\*\*

\*\*\*\*\*
\*\*\*\*\*
\*\*\*\*\*

\*\*\*\*\*
\*\*\*\*\*
\*\*\*\*\*

\*\*\*\*\*
\*\*\*\*\*
\*\*\*\*\*

\*\*\*\*\*
\*\*\*\*\*
\*\*\*\*\*

\*\*\*\*\*
\*\*\*\*\*
\*\*\*\*\*

\*\*\*\*\*
\*\*\*\*\*
\*\*\*\*\*

DOCUMENTI ESEGUITI (PAGATI/RISCOSSI)



ESERCIZIO 2015 31200/0000002 ASSEMBLEA LEGISLATIVA REGIONE EMILIA ROMAGNA CONTO CONSUNTIVO - RISCOSSIONI PAG. 1

I	D	E	T	E	R	M	A	Z	I	O	N	E	D	E	L	C	O	N	S	I	G	L	I	O	I	M	A	G	G	I	O	R	M	A	G	I	O	R	I	M	I	N	O	R	I	E	N	T	R	A	T	E	
I	R	I	S	C	O	S	S	I	O	N	I																																										
14.993.999,51																																																					
21.015.728,77																																																					
130.256,90																																																					
21.145.985,67																																																					

(\* ) - MOTIVI DEL VERIFICARSI DEI MINORI RESIDUI ATTIVI : INSUSSISTENTI (INS) - PRESCRITTI (PRE) - INESIGIBILI (INE).













ESERCIZIO 2015	31200/0000002	ASSEMBLEA LEGISLATIVA REGIONE EMILIA ROMAGNA	CONTO CONSUNTIVO	RISCOSSIONI	PAG.
I	D E T E R M I N A Z I O N E D E L C O N S I G L I O	I	M A G G I O R I O M I N O R I	I	4
I	R I S C O S S I O N I	I	E N T R A T E	I	
I	DA RESIDUI (C) I	I	RESIDUI (E=C+D) I (F=E-A) (F=A-E) (*) I	I	
I	DA COMPETENZA (I) I	I	DA COMPETENZA (M=I+L) I (N=M-G) (N=G-M) I	I	
I	TOTALE CASSA (Q) I	I	(R=Q-O) (R=O-Q) I	I	
I	RESIDUI AL 31 DIC. I	I	ACCERT. AL 31 DIC. I	I	
I	0,00I	I	I	I	
I	0,00I	I	I	I	
I	516.460,00I	I	I	I	
I	0,00I	I	I	I	
I	0,00I	I	I	I	
I	0,00I	I	I	I	
I	0,00I	I	I	I	
I	245,90I	I	I	I	
I	0,00I	I	I	I	
I	0,00I	I	I	I	
I	0,00I	I	I	I	
I	0,00I	I	I	I	
I	0,00I	I	I	I	
I	35.969,57I	I	I	I	
I	0,00I	I	I	I	
I	0,00I	I	I	I	
I	0,00I	I	I	I	
I	0,00I	I	I	I	
I	3.601.372,46I	I	I	I	
I	0,00I	I	I	I	
I	35.446,95I	I	I	I	
I	0,00I	I	I	I	
I	0,00I	I	I	I	
I	0,00I	I	I	I	
I	0,00I	I	I	I	
I	0,00I	I	I	I	
I	0,00I	I	I	I	
I	0,00I	I	I	I	
I	0,00I	I	I	I	
I	35.552,18I	I	I	I	
I	0,00I	I	I	I	
I	0,00I	I	I	I	
I	617.620,08I	I	I	I	
I	0,00I	I	I	I	
I	0,00I	I	I	I	
I	0,00I	I	I	I	
I	0,00I	I	I	I	
I	0,00I	I	I	I	
I	160.946,38I	I	I	I	
I	0,00I	I	I	I	
I	I	I	I	I	
I	I	I	I	I	
I	I	I	I	I	
I	I	I	I	I	
I	I	I	I	I	
I	I	I	I	I	
I	I	I	I	I	

(\*) - MOTIVI DEL VERIFICARSI DEI MINORI RESIDUI ATTIVI : INSUSSISTENTI (INS) - PRESCRITTI (PRE) - INESIGIBILI (INE) .

ARTICOLO	DESCRIZIONE	RS	CP	CS	T	STANZIAMENTI DEFINITIVI DI BILANCIO	NUMEROI DI RIFERIMENTO	RISCOSSIONI	CONTO DEL TESORIERE
I 21000010021013	ENTRATE PER RITENUTE PREVILI E ASSI.LI LAV. AUT.	RS	CP	CS	T	0,000	191	0,000	0,000
I 21000010021014	ENTRATE PER RITENUTE ERARIALI SU LAV. AUTONOMO	RS	CP	CS	T	0,000	201	0,000	0,000
I 21000010021020	ENTRATA PER RITENUTE SU CONTR. PUBBLICI	RS	CP	CS	T	30.000,000		16.428,391	
<b>TOTALE U.P.B. X</b>									
I		RS	CP	CS	T	6.190.225,851		5.020.041,911	

RELAZIONE ANNUALE DELL'AMMINISTRAZIONE REGIONALE



ESERCIZIO 2015		31200/0000002		ASSEMBLEA LEGISLATIVA REGIONE EMILIA ROMAGNA		CONTO CONSUNTIVO		RISCOSSIONI		PAG.
				D E S C R I Z I O N E						6
I	I	I	I	STANZIAMENTI	I	I	CONTATO DEL			
I	I	I	I	DEFINITIVI	I	I	TESORIERE			
I	I	I	I	DI BILANCIO	I	I	RISCOSSIONI			
I	I	I	I	RS I RESIDUI (A) I MENTOI			RESIDUI (B) I			
I	I	I	I	CP I COMPETENZA (G) ISCHEDEI			COMPETENZA (H) I			
I	I	I	I	CS I CASSA (O) ISVOLGII			CASSA (P) I			
I	I	I	I	T I MENTOI						
I	I	I	I	RS I 0,00I						
I	I	I	I	CP I 0,00I						
I	I	I	I	CS I 6.190.225,85I			5.020.041,91I			
I	I	I	I	T I						
I	I	I	I	RS I 0,00I						
I	I	I	I	CP I 0,00I						
I	I	I	I	CS I 6.190.225,85I			5.020.041,91I			
I	I	I	I	T I						
RIASSUNTO DEL TITOLO II										
U.P.B. X -										
TOTALE TITOLO II										













ESERCIZIO 2015	31200/0000002	ASSEMBLEA LEGISLATIVA REGIONE EMILIA ROMAGNA	CONTO CONSUNTIVO	PAGAMENTI	PAG.
I	I	I	I STANZIAMENTI	I	I CONTO DEL
I	I	I	I DEFINITIVI	I	I TESORIERE
I	I	I	I DI BILANCIO	I	I DI I PAGAMENTI
I	I	I	+	+	+
I	I	I	I RS I RESIDUI (A) I MENTOI	I	I RESIDUI (B) I
I	I	I	+	+	+
I	I	I	I CP I COMPETENZA (G) ISCHEDEI	I	I ALLE + COMPETENZA (H) I
I	I	I	+	+	+
I	I	I	I CS I CASSA (O) ISVOLGII	I	I CASSA (P) I
I	I	I	+	+	+
I	I	I	I T I	I	I MENTOI +
I	I	I	+	+	+
I	I	I	I I	I	I
I	I	I	I RS I	I	I 26I
I	I	I	I CP I	I	I 0,00I
I	I	I	I CS I	I	I 3.149.697,50I
I	I	I	I T I	I	I
I	I	I	I I	I	I
I	I	I	I RS I	I	I 0,00I
I	I	I	I CP I	I	I 27I
I	I	I	I CS I	I	I 331.910,50I
I	I	I	I T I	I	I
I	I	I	I I	I	I
I	I	I	I RS I	I	I 28I
I	I	I	I CP I	I	I 0,00I
I	I	I	I CS I	I	I 1.957.340,83I
I	I	I	I T I	I	I
I	I	I	I I	I	I
I	I	I	I RS I	I	I 29I
I	I	I	I CP I	I	I 0,00I
I	I	I	I CS I	I	I 10.205,00I
I	I	I	I T I	I	I
I	I	I	I I	I	I
I	I	I	I RS I	I	I 30I
I	I	I	I CP I	I	I 0,00I
I	I	I	I CS I	I	I 1.733.267,25I
I	I	I	I T I	I	I
I	I	I	I I	I	I
I	I	I	I RS I	I	I 0,00I
I	I	I	I CP I	I	I 0,00I
I	I	I	I CS I	I	I 5.345.618,16I
I	I	I	I T I	I	I
I	I	I	I I	I	I
I	I	I	I RS I	I	I 31I
I	I	I	I CP I	I	I 0,00I
I	I	I	I CS I	I	I 673.617,00I
I	I	I	I T I	I	I
I	I	I	I I	I	I
I	I	I	I RS I	I	I 32I
I	I	I	I CP I	I	I 0,00I
I	I	I	I CS I	I	I 673.616,84I
I	I	I	I T I	I	I
I	I	I	I I	I	I
I	I	I	I RS I	I	I 33I
I	I	I	I CP I	I	I 0,00I
I	I	I	I CS I	I	I 63.000,00I
I	I	I	I T I	I	I
I	I	I	I I	I	I
I	I	I	I RS I	I	I 0,00I
I	I	I	I CP I	I	I 0,00I
I	I	I	I CS I	I	I 58.106,50I
I	I	I	I T I	I	I
I	I	I	I I	I	I





















ESERCIZIO 2015	31200/0000002	ASSEMBLEA LEGISLATIVA REGIONE EMILIA ROMAGNA	CONTO CONSUNTIVO	PAGAMENTI	PAG.	14
I		D E S C R I Z I O N E	I STANZIAMENTI	I I NUMEROI	CONTO DEL	I
I			DEFINITIVI	DI	TESORIERE	I
I			DI BILANCIO	DI	PAGAMENTI	I
I			RESIDUI (A)	+RIFERI+		I
I			RESIDUI (B)	I MENTOI	RESIDUI (B)	I
+				+ ALLE +		+
I			COMPETENZA (G)	ISCHEDEI	COMPETENZA (H)	I
I			COMPETENZA (G)	+ ALLE +		I
I			CASSA (O)	ISVOLGII	CASSA (P)	I
+				+ MENTO+		+
I				I		I
I	I1101004I0010401	INDENNITA' RIMBORSI SPESE PER TRATTAMENTO DI MISSIONE DEL CO.RE.COM.	0,001	561	0,001	I
I	I		0,001		0,001	I
I	I		84.063,401		72.356,101	I
I	I					I
I	I					I
I	I1101004I0010402	SPESE DI RAPPRESENTANZA DEL PRESIDENTE E DEL VICE PRESIDENTE CORECOM	0,001	571	0,001	I
I	I		0,001		0,001	I
I	I		0,001		0,001	I
I	I					I
I	I					I
I	I1101004I0010403	SPESE PER FUNZIONI PROPRIE CO.RE.COM.	0,001	581	0,001	I
I	I		0,001		0,001	I
I	I					I
I	I		36.898,491		19.823,491	I
I	I					I
I	I1101004I0010404	ACQUISTO DI BENI CORECOM	0,001	591	0,001	I
I	I		0,001		0,001	I
I	I		3.500,001		2.446,001	I
I	I					I
I	I					I
I	I1101004I0010405	ACQUISTO DI SERVIZI PER IL CORECOM	0,001	601	0,001	I
I	I		0,001		0,001	I
I	I		61.300,001		244,001	I
I	I					I
I	I1101004I0010406	TRASFERIMENTI AD ENTI LOCALI PER FUNZIONI DELEGATE	0,001	611	0,001	I
I	I		0,001		0,001	I
I	I		6.000,001		0,001	I
I	I					I
I	I1101004I0010407	SPESE PER ESERCIZIO FUNZIONI DELEGATE AL CORECOM DA AUTORITA' PER GARANZIE NELLE COMUNICAZ	0,001	631	0,001	I
I	I		0,001		0,001	I
I	I		223.686,211		206.761,371	I
I	I					I
I	I					I
I	I1101004I0010408	SPESE PER ATTIVITA' SVOLTE PER CONTO DEL MINISTERO DELLO SVILUPPO	0,001	641	0,001	I
I	I		0,001		0,001	I
I	I		0,001		0,001	I
I	I					I
I	I					I
I	I					I
I	I					I
I	I					I



















DETERMINAZIONE DEL CONSIGLIO				MINORI RESIDUI O ECONOMIE			
PAGAMENTI				IMPEGNI			
DA RESIDUI (C) I DA RESIDUI (D) I RESIDUI (E=C+D) I (F = A - E) (*) I				DA COMPETENZA (I) I DA COMPETENZA (L) I COMPETENZA (M=I+L) I (N = G - M) I			
TOTALE CASSA (Q) I				I (R = O - Q) I			
I RESIDUI AL 31 DIC. I IMPEGNI AL 31 DIC. I							
I	0,00I						
I	0,00I						
I	43.186,00I						
I	0,00I						
I							
I	0,00I						
I	0,00I						
I	43.500,00I						
I	0,00I						
I							
I	0,00I						
I	0,00I						
I	0,00I						
I	0,00I						
I	35.800,00I						
I	0,00I						
I							
I	0,00I						
I	0,00I						
I	30.000,00I						
I	0,00I						
I							
I	0,00I						
I	0,00I						
I	0,00I						
I	78.749,27I						
I	0,00I						
I							
I	0,00I						
I	0,00I						
I	193.192,93I						
I	0,00I						
I							
I	0,00I						
I	0,00I						
I	340,00I						
I	0,00I						
I							
I	0,00I						
I	0,00I						
I	41.820,75I						
I	0,00I						
I							
I							
I							
I							
I							
I							
I							
I							

(\*) - MOTIVI DEL VERIFICARSI DEI MINORI RESIDUI PASSIVI : INSUFFICIENTI (INS) - PRESCRITTI (PRE) - PERENTI (PER).



ESERCIZIO 2015	31200/0000002	ASSEMBLEA LEGISLATIVA REGIONE EMILIA ROMAGNA	CONTO CONSUNTIVO --	PAGAMENTI	PAG.	19
I	I	I	I STANZIAMENTI	I I	I	I CONTO DEL
I	I	I	I DEFINITIVI	I I	I	I TESORIERE
I	I	I	I DI BILANCIO	I DI	I	I PAGAMENTI
I	I	I		TRIFERI+	I	
I	I	I	I RESIDUI (A)	I MENTOI	I	I RESIDUI (B) I
I	I	I		+ ALLE +	I	
I	I	I	I CP I	I SCHEDEI	I	I COMPETENZA (H) I
I	I	I	I		I	
I	I	I	I CS I	I SVOLGII	I	I CASSA (P) I
I	I	I	I T I	I MENTO+	I	
I	I	I			I	
I	I	I	I		I	
I	I	I	I SPES PER MANIFESTAZIONI ED INIZIATIVE CULTURALI	I	I	I
I	I	I		I	I	I
I	I	I	I RS I	0,00I	I	I 90I
I	I	I	I CP I	0,00I	I	I
I	I	I	I CS I	29.500,00I	I	I 4.070,75I
I	I	I	I T I		I	I
I	I	I	I		I	I
I	I	I	I		I	I
I	I	I	I TRASFERIMENTI AD AMM. NI CENTRALI CITTADINANZA ATT	I	I	I
I	I	I	I RS I	0,00I	I	I 91I
I	I	I	I CP I	0,00I	I	I
I	I	I	I CS I	24.500,00I	I	I 24.500,00I
I	I	I	I T I		I	I
I	I	I	I		I	I
I	I	I	I ACQUISTO BENI DI CONSUMO PER BIBLIOTECA, CENTRO ED	I	I	I
I	I	I	I RS I	0,00I	I	I 92I
I	I	I	I CP I	0,00I	I	I
I	I	I	I CS I	4.000,00I	I	I 3.928,40I
I	I	I	I T I		I	I
I	I	I	I		I	I
I	I	I	I SERVIZI PER PRESTAZIONI PROF. SPECIALISTICHE	I	I	I
I	I	I	I RS I	0,00I	I	I 93I
I	I	I	I CP I	0,00I	I	I
I	I	I	I CS I	8.500,00I	I	I
I	I	I	I T I		I	I
I	I	I	I		I	I
I	I	I	I SPES PER PREST.NI DI SERVIZI EDUCATIVI CULTURALI	I	I	I
I	I	I	I RS I	0,00I	I	I 94I
I	I	I	I CP I	0,00I	I	I
I	I	I	I CS I	31.761,70I	I	I
I	I	I	I T I		I	I
I	I	I	I		I	I
I	I	I	I TRASF. AMMINISTRAZ. CENTRALI IN MAT. DI MEMO RIA	I	I	I
I	I	I	I RS I	0,00I	I	I 95I
I	I	I	I CP I	0,00I	I	I
I	I	I	I CS I	55.500,00I	I	I 32.769,00I
I	I	I	I T I		I	I
I	I	I	I		I	I
I	I	I	I TRASF. AMMINISTRAZ. LOCALI IN MAT. DI MEMOR IA	I	I	I
I	I	I	I RS I	0,00I	I	I 96I
I	I	I	I CP I	0,00I	I	I
I	I	I	I CS I	9.200,00I	I	I 3.979,00I
I	I	I	I T I		I	I
I	I	I	I		I	I
I	I	I	I SPES PER IL FUNZIONAMENTO DELLA CONSULTA DEGLI	I	I	I
I	I	I	I EMILIANO-ROMAGNOLI E DEL COMITATO ESECUT	I	I	I
I	I	I	I RS I	0,00I	I	I 97I
I	I	I	I CP I	0,00I	I	I
I	I	I	I CS I	120.000,00I	I	I 0,00I
I	I	I	I T I		I	I
I	I	I	I		I	I
I	I	I	I		I	I
I	I	I	I		I	I
I	I	I	I		I	I



ESERCIZIO 2015 31200/0000002 ASSEMBLEA LEGISLATIVA REGIONE EMILIA ROMAGNA CONTO CONSUNTIVO - PAGAMENTI PAG. 20

ESERCIZIO	NUMERO	DESCRIZIONE	CODICE	AMMONTARE	STANZIAMENTI	RESIDUI	COMPETENZA	COMPETENZA	COMPETENZA	COMPETENZA	COMPETENZA	COMPETENZA	COMPETENZA	COMPETENZA	COMPETENZA	COMPETENZA	COMPETENZA	COMPETENZA	COMPETENZA	
I	I	CAPITOLO	I	I	I	I	I	I	I	I	I	I	I	I	I	I	I	I	I	I
I	I	ARTICOLO	I	I	I	I	I	I	I	I	I	I	I	I	I	I	I	I	I	I
I	I	D E S C R I Z I O N E	I	I	I	I	I	I	I	I	I	I	I	I	I	I	I	I	I	I
I	I	ICODICEI	I	I	I	I	I	I	I	I	I	I	I	I	I	I	I	I	I	I
I	I	MECC. I NUMERO	I	I	I	I	I	I	I	I	I	I	I	I	I	I	I	I	I	I
I	I	I101006I0010641	I	I	I	I	I	I	I	I	I	I	I	I	I	I	I	I	I	I
I	I	RAPPRESENTANZA-ORGANIZZ. EVENTI-PUBB-TRASFERITA PER	I	I	I	I	I	I	I	I	I	I	I	I	I	I	I	I	I	I
I	I	EMILIANO-ROMAGNOLI ALL'ESTERO	I	I	I	I	I	I	I	I	I	I	I	I	I	I	I	I	I	I
I	I	I101006I0010642	I	I	I	I	I	I	I	I	I	I	I	I	I	I	I	I	I	I
I	I	SPESA PER PENI DI CONSUMO-PER EMILIANO-ROMAGNOLI	I	I	I	I	I	I	I	I	I	I	I	I	I	I	I	I	I	I
I	I	ALL'ESTERO E CONFERENZE D'AREA E REGION.	I	I	I	I	I	I	I	I	I	I	I	I	I	I	I	I	I	I
I	I	I101006I0010644	I	I	I	I	I	I	I	I	I	I	I	I	I	I	I	I	I	I
I	I	SPESA PER SERVIZI-INTERVENTI-AZIONI PER GLI	I	I	I	I	I	I	I	I	I	I	I	I	I	I	I	I	I	I
I	I	EMILIANO-ROMAGNOLI ALL'ESTERO	I	I	I	I	I	I	I	I	I	I	I	I	I	I	I	I	I	I
I	I	I101006I0010648	I	I	I	I	I	I	I	I	I	I	I	I	I	I	I	I	I	I
I	I	INTERVENTI SCOLASTICI-BORSE DI STUDIO E PREMIER	I	I	I	I	I	I	I	I	I	I	I	I	I	I	I	I	I	I
I	I	LAUREA PER EMILIANO-ROMAGNOLI ALL'ESTERO	I	I	I	I	I	I	I	I	I	I	I	I	I	I	I	I	I	I
I	I	I101006I0010650	I	I	I	I	I	I	I	I	I	I	I	I	I	I	I	I	I	I
I	I	CONTR. PER ASS.NI DI PROMOZ. OPERATIVE NEL SETTORE	I	I	I	I	I	I	I	I	I	I	I	I	I	I	I	I	I	I
I	I	EMIGRAZIONE DA 3 ANNI PER EMILIANO-ROMAG	I	I	I	I	I	I	I	I	I	I	I	I	I	I	I	I	I	I
I	I	I101006I0010651	I	I	I	I	I	I	I	I	I	I	I	I	I	I	I	I	I	I
I	I	CONTRIB. A ASS.NI E ORG.PRIVATE SENZA FINI DI LUCRO	I	I	I	I	I	I	I	I	I	I	I	I	I	I	I	I	I	I
I	I	PER ASS.ZA A EMIGRATI EMILIANO-ROMAGNO	I	I	I	I	I	I	I	I	I	I	I	I	I	I	I	I	I	I
I	I	I101006I0010652	I	I	I	I	I	I	I	I	I	I	I	I	I	I	I	I	I	I
I	I	CONTRIB. A ASS.NI E ORGAN.NI PRIVATE SENZA LUCRO A	I	I	I	I	I	I	I	I	I	I	I	I	I	I	I	I	I	I
I	I	FAVORE DI EMIGRATI EMILIANO-ROMAGNOLI	I	I	I	I	I	I	I	I	I	I	I	I	I	I	I	I	I	I
I	I	I101006I0010653	I	I	I	I	I	I	I	I	I	I	I	I	I	I	I	I	I	I
I	I	CONTRIB. A ASS.NI SENZA LUCRO PER ATTIVITA DI	I	I	I	I	I	I	I	I	I	I	I	I	I	I	I	I	I	I
I	I	SOCIO-ASS.LI PER EMIGRATI EMILIANO-ROMAGNOLI	I	I	I	I	I	I	I	I	I	I	I	I	I	I	I	I	I	I









ESERCIZIO 2015 31200/0000002 ASSEMBLEA LEGISLATIVA REGIONE EMILIA ROMAGNA CONTO CONSUNTIVO - PAGAMENTI PAG. 22

ESERCIZIO 2015	31200/0000002	ASSEMBLEA LEGISLATIVA REGIONE EMILIA ROMAGNA	CONTO CONSUNTIVO	-	PAGAMENTI	PAG.
I		D E T E R M I N A Z I O N E D E L C O N S I G L I O	I		MINORI RESIDUI	I
I		I			O ECONOMIE	I
I		P A G A M E N T I I R E S I D U I D A R I P O R T A R E I I M P E G N I	I			I
I						I
I		D A R E S I D U I (C) I D A R E S I D U I (D) I R E S I D U I (E=C+D) I			(F = A - E) (*)	I
I		D A C O M P E T E N Z A (I) I D A C O M P E T E N Z A (L) I C O M P E T E N Z A (M=I+L) I			(N = G - M)	I
I		T O T A L E C A S S A (Q) I	I		(R = O - Q)	I
I		I R E S I D U I A L 31 D I C.	I			I
I		I				I
I		0,00I	I			I
I		0,00I	I			I
I		4.623.949,12I	I			I
I		0,00I	I			I
I		0,00I	I			I
I		0,00I	I			I
I		18.196,73I	I			I
I		0,00I	I			I
I		0,00I	I			I
I		0,00I	I			I
I		0,00I	I			I
I		13.954,55I	I			I
I		0,00I	I			I
I		0,00I	I			I
I		0,00I	I			I
I		0,00I	I			I
I		58.675,17I	I			I
I		0,00I	I			I
I		0,00I	I			I
I		0,00I	I			I
I		1.108.000,80I	I			I
I		0,00I	I			I
I		0,00I	I			I
I		0,00I	I			I
I		0,00I	I			I
I		472.602,78I	I			I
I		0,00I	I			I
I		0,00I	I			I
I		0,00I	I			I
I		2.306,57I	I			I
I		0,00I	I			I
I		0,00I	I			I
I		0,00I	I			I
I		0,00I	I			I
I		0,00I	I			I
I		5.834,42I	I			I
I		0,00I	I			I
I			I			I
I			I			I
I			I			I
I			I			I
I			I			I
I			I			I
I			I			I
I			I			I
I			I			I
I			I			I
I			I			I
I			I			I
I			I			I
I			I			I
I			I			I
I			I			I
I			I			I

(\*) - MOTIVI DEL VERIFICARSI DEI MINORI RESIDUI PASSIVI : INSUSSISTENTI (INS) - PRESCRITTI (PRE) - PERENTI (PER).





ESERCIZIO 2015	31200/0000002	ASSEMBLEA LEGISLATIVA REGIONE EMILIA ROMAGNA	CONTO CONSUNTIVO -	PAGAMENTI	PAG. 23
I	DETERMINAZIONE DEL CONSIGLIO	I	MINORI RESIDUI		
I	PAGAMENTI	I	O ECONOMIE		
I	DA RESIDUI (C) I DA RESIDUI (D) I RESIDUI (E=C+D) I	I	(F = A - E) (*)		
I	DA COMPETENZA (I) I DA COMPETENZA (L) I	I	(N = G - M)		
I	TOTALE CASSA (Q) I	I	(R = O - Q)		
I	I RESIDUI AL 31 DIC. I	I	IMPEGNI AL 31 DIC. I		
I	0,00I	I			
I	0,00I	I			
I	67.495,10I	I			
I	0,00I	I			
I	0,00I	I			
I	0,00I	I			
I	3.000,00I	I			
I	0,00I	I			
I	0,00I	I			
I	0,00I	I			
I	0,00I	I			
I	0,00I	I			
I	17.983,28I	I			
I	0,00I	I			
I	38.018,29I	I			
I	0,00I	I			
I	0,00I	I			
I	0,00I	I			
I	10.241,90I	I			
I	0,00I	I			
I	0,00I	I			
I	0,00I	I			
I	6.440.258,71I	I			
I	0,00I	I			
I		I			
I		I			
I		I			
I		I			
I		I			

(\*) - MOTIVI DEL VERIFICARSI DEI MINORI RESIDUI PASSIVI : INSUSSISTENTI (INS) - PRESCRITTI (PRE) - PERENTI (PER).





















ESERCIZIO 2015 31200/0000002 ASSEMBLEA LEGISLATIVA REGIONE EMILIA ROMAGNA CONTO CONSUNTIVO - PAGAMENTI PAG. 28

I DETERMINAZIONE DEL CONSIGLIO			I MINORI RESIDUI O ECONOMIE	
I PAGAMENTI I RESIDUI DA RIPORTARE I IMPEGNI				
I DA RESIDUI (C) I	DA RESIDUI (D) I	RESIDUI (E=C+D) I	(F = A - E) (*) I	N O T E
I DA COMPETENZA (I) I	DA COMPETENZA (L) I	COMPETENZA (M=I+L) I	(N = G - M) I	
I TOTALE CASSA (Q) I			I (R = O - Q) I	
I	I RESIDUI AL 31 DIC. I	IMPEGNI AL 31 DIC. I		
I		I		I
I	0,00I	I		I
I	0,00I	I		I
I	0,00I	I		I
I	0,00I	I		I
I	0,00I	I		I
I	0,00I	I		I
I	0,00I	I		I
I	0,00I	I		I
I	33,21I	I		I
I	0,00I	I		I
I	0,00I	I		I
I	0,00I	I		I
I	0,00I	I		I
I	15.309,21I	I		I
I	0,00I	I		I
I	0,00I	I		I
I	0,00I	I		I
I	0,00I	I		I
I	0,00I	I		I
I	0,00I	I		I
I	0,00I	I		I
I	0,00I	I		I
I	3.797.500,00I	I		I
I	0,00I	I		I
I	0,00I	I		I
I	0,00I	I		I
I	0,00I	I		I
I	0,00I	I		I
I	0,00I	I		I
I	0,00I	I		I
I	0,00I	I		I
I	0,00I	I		I
I	0,00I	I		I
I	0,00I	I		I
I	0,00I	I		I
I	0,00I	I		I
I	0,00I	I		I
I	0,00I	I		I
I	80.000,00I	I		I
I	0,00I	I		I
I		I		I
I		I		I
I		I		I
I		I		I
I		I		I

(\*) - MOTIVI DEL VERIFICARSI DEI MINORI RESIDUI PASSIVI : INSUSSISTENTI (INS) - PRESCRITTI (PRE) - PERENTI (PER).

ESERCIZIO 2015		31200/0000002	ASSEMBLEA LEGISLATIVA REGIONE EMILIA ROMAGNA		CONTO CONSUNTIVO	-	PAGAMENTI	PAG.	29
I		I							
I	CAPITOLO	I			I	STANZIAMENTI	I	CONTO DEL	
I		I			I	DEFINITIVI	I	TESORIERE	
I	ARTICOLO	I			I	DI BILANCIO	I	PAGAMENTI	
I		I			I		I		
I		I	D E S C R I Z I O N E		I	RS	I	RESIDUI (B)	
I		I			I	CP	I	ALLE	
I	ICODICEI	I			I	COMPETENZA (G)	I	ISCHEDEI	
I		I			I		I	DI	
I	MECC.I	I			I	CASSA	I	ISVOLGII	
I		I			I	(O)	I	MENTO	
I		I			I	T	I		
I		I			I		I		
I		I			I		I		
I		I	TOTALE FUNZIONE XCIX		I		I		
I		I			I	RS	I	0,00I	0,00I
I		I			I	CP	I	0,00I	0,00I
I		I			I	CS	I	4.508.711,11I	3.892.842,42I
I		I			I	T	I		
I		I			I		I		
I		I			I		I		
I		I			I		I		
I		I			I		I		
I		I			I		I		
I		I			I		I		
I		I			I		I		
I		I			I		I		
I		I			I		I		
I		I			I		I		
I		I			I		I		
I		I			I		I		
I		I			I		I		
I		I			I		I		
I		I			I		I		
I		I			I		I		
I		I			I		I		
I		I			I		I		
I		I			I		I		
I		I			I		I		
I		I			I		I		
I		I			I		I		
I		I			I		I		
I		I			I		I		
I		I			I		I		
I		I			I		I		
I		I			I		I		
I		I			I		I		
I		I			I		I		
I		I			I		I		
I		I			I		I		
I		I			I		I		
I		I			I		I		
I		I			I		I		
I		I			I		I		
I		I			I		I		





















ESERCIZIO 2015 31200/0000002 ASSEMBLEA LEGISLATIVA REGIONE EMILIA ROMAGNA CONTO CONSUNTIVO - PAGAMENTI PAG. 34

CAPITOLO	ARTICOLO	DESCRIZIONE	I	RS	CP	CS	T	STRAZIAMENTI DEFINITIVI DI BILANCIO	NUMEROI DI RIFERIMENTO MENTO	CONTRO DEL TESORIERE PAGAMENTI RESIDUI (B)
I	I	D E S C R I Z I O N E	I	I	I	I	I	I	I	I
I	I	ANTICIPAZIONI DI FONDI PER IL SERVIZIO DI ECONOMATO E PER I SERVIZI IN ECONOMIA	I	RS	CP	CS	T	0,00I 0,00I 516.460,00I	159I	0,00I 0,00I 516.460,00I
I	I	DEPOSITI CAUZIONALI , SPESE CONTRATTUALI E DI ASTE	I	RS	CP	CS	T	0,00I 0,00I 3.000,00I	160I	0,00I 0,00I 245,90I
I	I	VERSAMENTO RITENUTE PREVIDENZIALI E ASSISTENZIALI	I	RS	CP	CS	T	0,00I 0,00I 266.536,51I	161I	0,00I 0,00I 72.590,45I
I	I	VERSAMENTO RITENUTE ERARIALI	I	RS	CP	CS	T	0,00I 0,00I 4.425.866,27I	162I	0,00I 0,00I 3.827.238,73I
I	I	VERSAMENTO TRATTENUTE E RIMBORSI DIVERSI	I	RS	CP	CS	T	0,00I 0,00I 100.000,00I	163I	0,00I 0,00I 35.446,95I
I	I	VERSAMENTO DI SOMME ANTICIPATE PER CONTO DI TERZI	I	RS	CP	CS	T	0,00I 0,00I 70.000,00I	164I	0,00I 0,00I 34.843,44I
I	I	ALTRE USCITE PER CONTO DI TERZI	I	RS	CP	CS	T	0,00I 0,00I 800.000,00I	165I	0,00I 0,00I 617.620,08I
I	I	ALTRI VERSAMENTI DI RITENUTE SU LAVORO DIPENDENTE	I	RS	CP	CS	T	0,00I 0,00I 230.000,00I	166I	0,00I 0,00I 160.946,38I

D E T E R M I N A Z I O N E D E L C O N S I G L I O		M I N O R I R E S I D U I		
P A G A M E N T I		O E C O N O M I E		
I	I	I	I	
I R E S I D U I D A R I P O R T A R E		I M P E G N I		
I	I	I	I	
I D A R E S I D U I (C) I D A R E S I D U I (D) I R E S I D U I (E=C+D) I (F=A-E) (*)				
I	I	I	I	
I D A C O M P E T E N Z A (I) I D A C O M P E T E N Z A (L) I C O M P E T E N Z A (M=I+L) I (N=G-M)				
I	I	I	I	
I T O T A L E C A S S A (Q) I		I (R=O-Q)		
I	I	I	I	
I R E S I D U I A L 3 1 D I C. I I M P E G N I A L 3 1 D I C. I				
I	I	I	I	
	0,00I			
	0,00I			
516.460,00I				
0,00I				
0,00I				
0,00I				
0,00I				
245,90I				
0,00I				
0,00I				
0,00I				
0,00I				
0,00I				
72.590,45I				
0,00I				
0,00I				
0,00I				
0,00I				
0,00I				
0,00I				
0,00I				
3.827.238,73I				
0,00I				
0,00I				
35.446,95I				
0,00I				
0,00I				
0,00I				
0,00I				
34.843,44I				
0,00I				
0,00I				
0,00I				
0,00I				
0,00I				
617.620,08I				
0,00I				
0,00I				
0,00I				
0,00I				
160.946,38I				
0,00I				
0,00I				
0,00I				
0,00I				
0,00I				
0,00I				
0,00I				

(\*) - MOTIVI DEL VERIFICARSI DEI MINORI RESIDUI PASSIVI : INSUSSISTENTI (INS) - PRESCRITTI (PRE) - PERENTI (PER).


















ASSEMBLEA LEGISLATIVA REGIONE EMILIA ROMAGNA ( PROVINCIA DI BOLOGNA )		( 31200/0000002 )	
ESERCIZIO FINANZIARIO 2015			
QUADRO RIASSUNTIVO DELLA GESTIONE DI CASSA			
	C O N T O		T O T A L E
	RESIDUI	COMPETENZA	
FONDO DI CASSA AL I GENNAIO			14.993.999,51
R I S C O S S I O N I	0,00	0,00	27.013.061,98
P A G A M E N T I	0,00	0,00	36.808.554,89
F O N D O C A S S A A L 31 DICEMBRE 2015			5.198.506,60


IL TESORIERE  
UNICREDIT S.P.A.  
*[Signature]*

ANNOTAZIONI DEL TESORIERE

Stamp details: MARCA DA BOLLO €16,00. Ministero dell'Economia e delle Finanze. SEDICT/OP. 00008877, 00000007, 41560001. 00002377, 20/11/2016, 13:38:28. 4578-00088, 99066483-27/0008. IDENTIFICATIVO: 01131749345645

Barcode: 0 1 13 174934 564 5





Allegato parte integrante - 16



## **CONSUNTIVO INVENTARIALE DEI BENI DUREVOLI**

Allegato parte integrante - 17



REGIONE EMILIA-ROMAGNA - ASSEMBLEA LEGISLATIVA

AL.2016.0009835

del 24/02/2016



Bologna, 24 febbraio 2016

Alla Direzione Generale Centrale

Risorse Finanziarie e Patrimonio

Servizio Bilancio e Finanze

Giunta Regionale

S E D E

**Oggetto: Trasmissione dati per la redazione del conto patrimoniale da allegare al Rendiconto generale per l'esercizio 2015.**

In seguito alla vostra richiesta Prot. nr. 75968 dell'8 febbraio 2016, si trasmettono i dati relativi alla consistenza inventariale dei beni durevoli - prima categoria (arredi per uffici, oggetti artistici, elaboratori elettronici ect.) e seconda categoria (materiale bibliografico e documentario) - dell'Assemblea Legislativa dell'Emilia-Romagna, periodo: dal 01/01/2015 al 31/12/2015.

I dati forniti costituiscono il conto del patrimonio dell'Assemblea Legislativa, che sarà trasmesso alla Giunta regionale, ai sensi dell'art. 53 del Regolamento interno, una volta approvato dall'Assemblea Legislativa il Rendiconto, di cui all'art. 51 dello stesso Regolamento interno.

**PRIMA CATEGORIA**

	Quantità	Importo
<b>CONSISTENZA AL 31/12/2014</b>	<b>Nr. 5.962</b>	<b>Euro 3.855.060,07</b>
Periodo dal 01/01/2015 al 31/12/2015 Variazione in aumento	Nr. + 263	€ + 118.068,11
Periodo dal 01/01/2015 al 31/12/2015 Variazione in diminuzione	Nr. - 928	€ - 506.488,40
<b>CONSISTENZA AL 31/12/2015</b>	<b>Nr. 5.297</b>	<b>Euro 3.466.639,78</b>

./.



Viale Aldo Moro, 50 - 40127 Bologna - Tel. 051 527.5789 - 527.5242- email [ALDirGen@regione.emilia-romagna.it](mailto:ALDirGen@regione.emilia-romagna.it)  
PEC [ALDirGen@postacert.regione.emilia-romagna.it](mailto:ALDirGen@postacert.regione.emilia-romagna.it) WEB [www.assemblea.emr.it](http://www.assemblea.emr.it)

**SECONDA CATEGORIA**

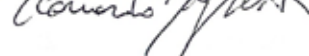
I dati sottoesposti fanno riferimento a quelli comunicati dal Servizio Diritti dei cittadini, Area Documentazione: Biblioteca e Videoteca.

	Quantità	Importo
<b>CONSISTENZA AL 31/12/2014</b>	<b>Nr. 63.388</b>	<b>Euro 2.462.024,42</b>
Periodo dal 01/01/2015 al 31/12/2015 Variazione in aumento	Nr. + 2.470	€ + 59.641,07
Periodo dal 01/01/2015 al 31/12/2015 Variazione in diminuzione	Nr. - 0	€ - 0
<b>CONSISTENZA AL 31/12/2015</b>	<b>Nr. 65.858</b>	<b>Euro 2.521.665,49</b>

Distinti saluti

Il Direttore Generale

Dott. Leonardo Draghetti




Viale Aldo Moro, 50 - 40127 Bologna - Tel. 051 527.5789 – 527.5242- email [ALDirGen@regione.emilia-romagna.it](mailto:ALDirGen@regione.emilia-romagna.it)  
 PEC [ALDirGen@postacert.regione.emilia-romagna.it](mailto:ALDirGen@postacert.regione.emilia-romagna.it) WEB [www.assemblea.emr.it](http://www.assemblea.emr.it)

Allegato parte integrante - 18

Allegato D.L. 66/2014



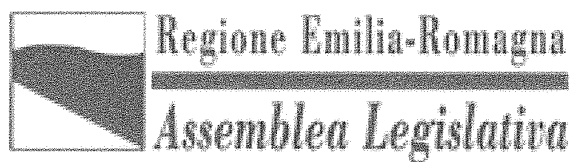
RENDICONTO DELL'ASSEMBLEA LEGISLATIVA DELLA  
REGIONE EMILIA-ROMAGNA  
ANNO 2015

Allegato ai sensi del D. L. 66/2014 (art. 41)

**Attestazione dei tempi di pagamento**

**Indicatore annuale di tempestività dei pagamenti**

Allegato parte integrante - 19



Prospetto relativo all'art. 41, comma 1, "Attestazione dei tempi di pagamento", D.L. 24 aprile 2014, n. 66, convertito con modificazioni dalla Legge 23 giugno 2014, n. 89

Si attesta che:

Anno 2015	Importo dei pagamenti relativi a transazioni commerciali effettuati dopo la scadenza dei termini previsti dal D.Lgs n. 231/2002: 265.027,23 euro
-----------	--

### Indicatore annuale di tempestività dei pagamenti 2015

*Pubblicato sul sito istituzionale dell'Assemblea al seguente indirizzo:*

<http://trasparenza.regione.emilia-romagna.it/pagamenti-dellamministrazione/alpagamenti-amministrazione/indicatori-pagamento-2015>

<b>INDICATORE ANNUALE DI TEMPESTIVITA' DEI PAGAMENTI ANNO 2015</b>	<b>-15,95 GIORNI</b>
--	----------------------

L'indicatore annuale di tempestività dei pagamenti, come indicato dal citato D.P.C.M. 22 settembre 2015, è stato ottenuto attraverso un processo di tracciabilità della spesa ed è calcolato come "la somma, per ciascuna fattura emessa a titolo corrispettivo di una transazione commerciale, dei giorni effettivi intercorrenti tra la data di scadenza della fattura o richiesta equivalente di pagamento e la data di pagamento ai fornitori moltiplicata per l'importo dovuto, rapportata alla somma degli importi pagati nel periodo di riferimento" (art. 9, comma 3).

### Misure adottate per consentire la tempestiva effettuazione dei pagamenti

Circolare Applicativa D.Lgs. n. 231/2002 come modificato dal D.Lgs n. 192/2012

NP.2014.194 del 24 luglio 2014

Lotta contro i ritardi di pagamento nelle transazioni commerciali-Disposizioni normative operative e introduzione del registro delle fatture

Il Responsabile del Servizio  
Funzionamento e Gestione

Dott.ssa Elena Roversi

A handwritten signature in black ink, appearing to read "Elena Roversi", written over a horizontal line.

La Rappresentante Legale  
Presidente dell'Assemblea Legislativa della  
Regione Emilia-Romagna  
Simonetta Saliera

A handwritten signature in black ink, appearing to read "Simonetta Saliera", written over a horizontal line.

Allegato parte integrante - 20



## **ALLEGATI DI CUI ALL'ART. 30 L.R. 11/2013**

Allegato parte integrante - 21

<b>X LEGISLATURA</b> <b>Concessione di Patrocinio NON ONEROSO - Anno 2015 -</b>				
<b>Legge regionale n. 11 del 26/07/2013 ess.mm.ii. , art. 29. Elenco delle iniziative, manifestazioni ecc. a cui è stato concesso il patrocinio .</b>				
<b>N.</b>	<b>Soggetto proponente</b>	<b>Iniziativa proposta</b>	<b>Oggetto della richiesta</b>	<b>Esito</b>
1	Associazione Culturale Nettuno auto Storiche di Bologna	Realizzazione dell'iniziativa dal titolo " Nettuno auto storiche 2015" che si terrà nei Comuni della Provincia di Bologna il giorno 1 maggio 2015.	Domanda di Patrocinio non oneroso	Concesso
2	Associazione Culturale Controsenso di Bagnacavallo (Ra)	Realizzazione dell'iniziativa dal titolo " Bagnacavallo Festival 2015" che si terrà a Bagnacavallo nel periodo luglio e agosto 2015.	Domanda di Patrocinio non oneroso	Concesso
3	Associazione di Volontariato Giulia Onlus di Ferrara	Realizzazione dell'iniziativa dal titolo "Un Angelo di nome Giulia" che si terrà a Ferrara il prossimo 20 marzo.	Domanda di Patrocinio non oneroso	Concesso
4	Comitato promotore dei Premi Giulio Natta e Nicolò Copernico di Ferrara	Realizzazione della cerimonia di consegna dei Premi "Giulio Natta e Nicolò Copernico" che si terrà a Ferrara il 10 maggio 2015.	Domanda di Patrocinio non oneroso	Concesso
5	Fondazione Mariele Ventre di Bologna	Realizzazione dell'iniziativa dal titolo "XIX Trofeo Mariele Ventre" che si terrà a Modena il 7 febbraio 2015	Domanda di Patrocinio non oneroso	Concesso
6	Comune di Fontanellato (PR)	Realizzazione dell'iniziativa "Colonna della Libertà" che si terrà a Fontanellato il 26 aprile 2015.	Domanda di Patrocinio non oneroso	Concesso
7	Federazione Italiana Rugby - Comitato Regionale Emilia-Romagna con sede a Parma	Realizzazione dell'iniziativa dal titolo "VII torneo delle Province under 14 Emilia-Romagna - VII Torneo Melchiorre Dadati - VII Trofeo Paolo Rossi" che si terrà a Piacenza il 1 maggio 2015.	Domanda di Patrocinio non oneroso	Concesso



N.	Soggetto proponente	Iniziativa proposta	Oggetto della richiesta	Esito
8	Associazione Telefono amico Bologna.	Realizzazione del convegno dal titolo "Una voce contro il disagio" che si terrà a Bologna il 7 marzo 2015.	Domanda di Patrocinio non oneroso	Concesso
9	Comune di Cavriago (RE)	Realizzazione dell'iniziativa dal titolo "Nuovo Premio Centro giovani Augusto Daolio" che si terrà nel periodo aprile/giugno 2015 a Cavriago.	Domanda di Patrocinio non oneroso	Concesso
10	Comune di Frassinoro (Mo)	realizzazione dell'iniziativa "La Via crucis Vivente" che si terrà a Frassinoro il 3 aprile 2015	Domanda di Patrocinio non oneroso	Concesso
11	Nazareno Cooperativa Sociale Onlus di Carpi (Mo)	Realizzazione del festival internazionale delle abilità differenti 2015 dal titolo "Invincibili fragilità XVII edizione" che si terrà nei comuni di Carpi, Correggio, Sorbara e Bologna dal 14 maggio al 16 giugno 2015.	Domanda di Patrocinio non oneroso	Concesso
12	Circolo Dipendenti della Regione Emilia-Romagna	Realizzazione della terza rassegna di canto corale "CanteERgo Sum" che si terrà il 26 aprile a Bagnarola di Budrio.	Domanda di Patrocinio non oneroso	Concesso
13	Il Resto del Carlino di Bologna	Realizzazione della cerimonia conclusiva della nona edizione del "Premio Marco Biagi - Il Resto del Carlino per la solidarietà sociale" che si terrà a Bologna il 18 marzo 2015.	Domanda di Patrocinio non oneroso	Concesso
14	Associazione famigliari vittime dell'amianto (AFEVA) di Bologna	Realizzazione dell'iniziativa dal titolo "Amianto: salute, giustizia, bonifiche" che si terrà a Bologna il 14 marzo 2015.	Domanda di Patrocinio non oneroso	Concesso
15	Associazione di Volontariato Amici delle piccole figlie Onlus di Bologna	Realizzazione dell'iniziativa dal titolo "Uno stradivari per l'Hospice" che si terrà a Parma l'8 maggio 2015.	Domanda di Patrocinio non oneroso	Concesso

N.	Soggetto proponente	Iniziativa proposta	Oggetto della richiesta	Esito
16	Associazione la "Città degli alberi" di Castelfranco Emilia (Mo)	Realizzazione dell'iniziativa dal titolo: "Vivereverde. Manifestazione dedicata alla promozione dei prodotti agroalimentari di eccellenza del territorio" che si terrà a Castelfranco Emilia dal 29 maggio al 2 giugno 2015.	Domanda di Patrocinio non oneroso	Concesso
17	Università di Ferrara Dipartimento Scienze Giuridiche	Realizzazione dell'iniziativa sul tema "La galera Amministrativa degli stranieri in Italia e nel Regno Unito". Evento che si terrà a Ferrara nel mese di aprile in collaborazione con il Garante dei detenuti per la Regione Emilia-Romagna.	Domanda di Patrocinio non oneroso	Concesso
18	Scuderia Bologna Squadre Corse	realizzazione dell'Iniziativa dal titolo "30° Bologna-Raticosa, velocità in salita per auto storiche.Trofeo Perdisa "che si terrà dal 5 al 7 giugno 2015.	Domanda di Patrocinio non oneroso	Concesso
19	Comune di Castel San Pietro Terme (Bo)	Realizzazione dell'iniziativa dal titolo "Very Slow Italy 2015 - 10° festa di Primavera" che si terrà dal 10 al 12 aprile 2015 a Castel San Pietro Terme.	Domanda di Patrocinio non oneroso	Concesso
20	ANPI - Comitato di Reggio Emilia	Realizzazione dell'iniziativa dal titolo "Un giorno d'aprile, le donne... senz'armi..." che si terrà a Reggio Emilia l'11 aprile 2015.	Domanda di Patrocinio non oneroso	Concesso
21	Associazione ricreativa culturale "Stellata '97" di Bondeno (Fe)	Realizzazione della "Antica fiera di Stellata "che si terrà dal 30 agosto al 13 settembre a Stellata di Bondeno (Fe).	Domanda di Patrocinio non oneroso	Concesso
22	Fondazione ex Campo Fossoli di Carpi (Mo)	Realizzazione della mostra "I mondi di Primo Levi. Una strenua chiarezza" che si terrà a Carpi dal 19 aprile al 30 giugno 2015.	Domanda di Patrocinio non oneroso	Concesso
23	Società Italiana di Andrologia di Roma	Realizzazione dell'iniziativa dal titolo "Arriva puntuale all'appuntamento con la tua salute" che si terrà a Piacenza il 4 maggio 2015.	Domanda di Patrocinio non oneroso	Concesso

N.	Soggetto proponente	Iniziativa proposta	Oggetto della richiesta	Esito
24	ANMIG di Roma - Comitato regionale per l'Emilia-Romagna	Realizzazione della premiazione del concorso "Esploratori della Memoria" anno scolastico 2014-15 che si terrà a Modena il 18 aprile 2015.	Domanda di Patrocinio non oneroso	Concesso
25	IERFOP Onlus di Bologna	Realizzazione dell'iniziativa dal titolo "La sordità dalla diagnosi all'inclusione sociale" che si terrà a Bologna il 15 maggio 2015.	Domanda di Patrocinio non oneroso	Concesso
26	Comune di Fidenza (PR)	Realizzazione dell'iniziativa dal titolo "OF: Street Festival che si fa in 4" che si terrà a Fidenza dal 21 al 24 maggio 2015.	Domanda di Patrocinio non oneroso	Concesso
27	ANPI Nazionale Roma	Realizzazione della 4a Festa nazionale dell'ANPI che si terrà a Carpi dal 30 maggio al 2 giugno 2015	Domanda di Patrocinio non oneroso	Concesso
28	IBC della Regione Emilia-Romagna	Realizzazione della quinta edizione del progetto regionale "Io amo i beni culturali - Concorso di idee per la valorizzazione dei beni culturali"	Domanda di Patrocinio non oneroso	Concesso
29	Museo Internazionale della Ceramica di Faenza (Ra)	Realizzazione della "59° edizione del Premio Faenza - Concorso internazionale della ceramica d'arte". Cerimonia di premiazione.	Domanda di Patrocinio non oneroso e premio	Concesso
30	Fondazione Grameen Italia di Bologna	Realizzazione dell'iniziativa dal titolo "Social Business Event. Progetto formativo per le scuole secondarie" che si terrà a Bologna il 4 giugno 2015	Domanda di Patrocinio non oneroso	Concesso
31	Garante regionale delle persone sottoposte a misure restrittive o limitative della libertà personale (Bo)	Realizzazione del progetto "Diritti Doveri e Solidarietà. La Costituzione italiana in dialogo con il patrimonio culturale arabo - islamico". Realizzazione di DVD e Docufilm.	Domanda di Patrocinio non oneroso	Concesso

N.	Soggetto proponente	Iniziativa proposta	Oggetto della richiesta	Esito
32	Associazione Penelope ONLUS di Cesena	Realizzazione dell'iniziativa dal titolo "Cold case e Cadaveri non identificati" che si terrà a Cesena il 201 giugno 2015.	Domanda di Patrocinio non oneroso	Concesso
33	Comune di Marzabotto (Bo)	Realizzazione del volume " I Principi fondamentali della Costituzione italiana"	Domanda di Patrocinio non oneroso	Concesso
34	Confesercenti Cesenate di Cesena (FO-CE)	Realizzazione dell'iniziativa dal titolo "Saporie - Festival del cibo di strada" Edizione 2015 che si terrà a cesena il 2-3-4- ottobre 2015.	Domanda di Patrocinio non oneroso	Concesso
35	Istituto Alcide Cervi di Gattatico (Re)	Realizzazione della " VII Edizione Summer School Emilio Sereni - Paesaggi del cibo" che si terrà a Gattatico dal 25 al 29 agosto 2015.	Domanda di Patrocinio non oneroso	Concesso
36	Fondazione Museo Ebraico di Bologna	Realizzazione del convegno "Gli ebrei e la Grande Guerra 1915-1918" che si terrà a Bologna l'11 novembre 2015.	Domanda di Patrocinio non oneroso	Concesso
37	Fondazione Museo Ebraico di Bologna	Realizzazione dell'iniziativa dal titolo "Jewish Jazz. La musica Incontra il Jazz. Dagli Stati Uniti d'Italia passando da Berlino". Rassegna musicale che si terrà il 5-8-10 ottobre 2015.	Domanda di Patrocinio non oneroso	Concesso
38	Associazione ADS Teuta Lingones di Bondeno (Fe)	Realizzazione dell'iniziativa "Bundan Celtic Festival" che si terrà a Stellata di Bondeno dal 17 al 19 luglio 2015.	Patrocinio non oneroso	Concesso
39	Associazione "Gli Amici di Luca" Onlus (Bo)	Realizzazione dell'iniziativa dal titolo "17a giornata dei risvegli per la ricerca sul coma" che si terrà a Bologna, nella provincia ed in altri territori dall'1 al 7 ottobre 2015	Domanda di Patrocinio non oneroso	Concesso
40	Azienda Ospedaliera S. Orsola Malpighi U.O. Neuropsichiatria infantile (Bo)	Presentazione di un modello di day hospital dedicato alla cura e alla riabilitazione di persone colpite da disturbo alimentare che si terrà a Bologna l'11 dicembre 2015	Domanda di Patrocinio non oneroso	Concesso

N.	Soggetto proponente	Iniziativa proposta	Oggetto della richiesta	Esito
41	Associazione Corale Polifonica schola Cantorum	Realizzazione del Festival internazionale dei cori dal titolo "Corinfestival " che si terrà nei giorni 3 e 4 ottobre 2015 a Bazzano	Domanda di Patrocinio non oneroso	Concesso
42	Associazione "Amici del Museo" di Renazzo di Cento (Fe)	Realizzazione della mostra dal titolo " Il Reno. Acque che scorrono , terre che raccontano" che si terrà a Renazzo di Cento (Fe) dal 17 al 20 luglio 2015.	Domanda di Patrocinio non oneroso	Concesso
43	Associazione "Un po' d'arte" di Colomo (Pr)	Realizzazione dell'iniziativa "Folli per l'arte" che si terrà a Colorno dal 2 al 15 ottobre 2015.	Domanda di Patrocinio non oneroso	Concesso
44	Fondazione Museo Ebraico di Bologna (Bo)	Realizzazione della Giornata europea della Cultura ebraica - XVI edizione" che si terrà a Bologna il 6 settembre 2015	Domanda di Patrocinio non oneroso	Concesso
45	Fondazione "Duemila" di Bologna (Bo)	Realizzazione dell'iniziativa dal titolo "Il valore economico della legalità" che si terrà a Bologna il 17 ottobre 2015.	Domanda di Patrocinio non oneroso	Concesso
46	Associazione "Centro Studi Donati" di Bologna (Bo)	Presentazione dell'iniziativa sulla "Rassegna cinematografica dall'Africa e sull'Africa " che si terrà a Bologna dal 16 al 18 ottobre 2015.	Domanda di Patrocinio non oneroso	Concesso
47	Comune di Lizzano in Belvedere (Bo)	Realizzazione dell'iniziativa " Belvedere Belpensare" che si terrà a Lizzano in Belvedere dal 22 al 24 luglio 2015.	Domanda di Patrocinio non oneroso	Concesso
48	Fondazione "Don Niso Dallavalle" di Piacenza	Realizzazione del meeting internazionale dal titolo" Non di solo pane vive l'uomo" che si terrà a Torrazzetta di Priolo (Pv).	Domanda di Patrocinio non oneroso	Concesso
49	Associazione tra i famigliari delle vittime della strage alla stazionedi Bologna del 2 agosto (Bo)	Realizzazione del progetto arte pubblica "Monumento alle vittime della strage del 2 agosto 1980 che si terrà nell'atrio della stazione centrale - Alta velocità di Bologna dal 31 luglio al 10 agosto 2015.	Domanda di Patrocinio non oneroso	Concesso

N.	Soggetto proponente	Iniziativa proposta	Oggetto della richiesta	Esito
50	Comune di Camugnano (Bo)	Realizzazione dell'iniziativa dal titolo "Il silenzio del Bel poggio" che si terrà il 27 settembre 2015 che si terrà a Bel poggio di Camugnano (Bo)	Domanda di Patrocinio non oneroso	Concesso
51	Premio Nazionale Elio Pagliarani /amici delle biblioteche (Rm)	Realizzazione del Premio Nazionale Elio Pagliarani che si terrà il 26 ottobre 2015 a Roma.	Domanda di Patrocinio non oneroso	Concesso
52	Associazione culturale Teatro Poesia (Bo)	Realizzazione dello spettacolo teatrale "La tradotta che parte da Torino" che si terrà a Bologna il prossimo 26 settembre 2015.	Domanda di Patrocinio non oneroso	Concesso
53	Comune di Portomaggiore (Fe)	Concessione di patrocinio per la realizzazione dell'iniziativa dal titolo "Antica fiera di Portomaggiore" che si terrà dal 18 al 21 settembre 2015.	Domanda di Patrocinio non oneroso	Concesso
54	Dipartimento scienze Giuridiche Università di Bologna	Realizzazione del convegno dal Titolo "Il carcere riformato quarant'anni dopo" che si svolgerà il prossimo 6 novembre e la rassegna cinematografica di film che si terranno nel periodo ottobre-novembre 2015, in collaborazione con il Garante delle persone sottoposte a misure restrittive.	Domanda di Patrocinio non oneroso	Concesso
55	Associazione Women (Fo)	Realizzazione della mostra fotografica dal titolo "Volte Invisibili" che si terrà a Forlì dal 20 settembre al 18 ottobre 2015.	Domanda di Patrocinio non oneroso	Concesso
56	Associazione arte e dintorni di Bagnacavallo (Ra)	Realizzazione della IX Biennale interregionale giovani scultori che si terrà a Bagnacavallo dal 29 novembre 1al 13 dicembre 2015.	Domanda di Patrocinio non oneroso	Concesso
57	Associazione "Italian"resuscitation Council" (Bo)	Realizzazione dell'iniziativa "Viva" La settimana per la rianimazione cardiopolmonare" che si terrà a Bologna dal 12 al 18 ottobre 2015.	Domanda di Patrocinio non oneroso	Concesso
58	Istituto per la storia e le memorie del novecento Parri Emilia-Romagna	Realizzazione del convegno sul tema "1980. L'anno di ustica" che si terrà a Bologna nei giorni 29-30 ottobre 2015.	Domanda di Patrocinio non oneroso	Concesso

N.	Soggetto proponente	Iniziativa proposta	Oggetto della richiesta	Esito
59	Amici del Cuore di Modena	Realizzazione dell'iniziativa dal titolo "Viva! Mani per la vita 2015" che si terrà a Modena nei giorni 15,16,17 ottobre 2015.	Domanda di Patrocinio non oneroso	Concesso
60	Associazione distretto 2072 (Bo)	Realizzazione dell'iniziativa dal titolo "Caliamo il sipario sulla violenza" che si terrà a Bologna il 7 dicembre 2015.	Domanda di Patrocinio non oneroso	Concesso
61	Associazione Cirenaica (Bo)	Realizzazione dell'iniziativa dal titolo "Una scuola, un quartiere, una città" che si terrà a Bologna nel periodo fine novembre-inizio dicembre 2015.	Domanda di Patrocinio non oneroso	Concesso
62	Cpo - commissione pari opportunità di Modena	Realizzazione del progetto "Discriminazioni e Pari opportunità" che si terrà a Modena nel periodo ottobre 2015 - maggio 2016 in collaborazione con la Commissione Regionale Pari opportunità.	Domanda di Patrocinio non oneroso	Concesso
63	Associazione culturale teatrooperando di Bologna	Realizzazione dell'iniziativa "IV Festival teatrOperando 2015" che si terrà a Bologna dal 5 novembre al 14 dicembre 2016	Domanda di Patrocinio non oneroso	Concesso
64	Diocesi di Piacenza - Bobbio (Pc)	Realizzazione del Convegno internazionale dal titolo "L'eredità di San Colombano. Memoria e culto attraverso il Medioevo" che si terrà a Bobbio il 21 e 22 novembre 2015	Domanda di Patrocinio non oneroso	Concesso
65	Fondazione Museo Ebraico di Bologna	Realizzazione della mostra "Bologna 1961. I mondi di Primo Levi " che si terrà al Museo Ebraico di Bologna il 24 gennaio 2016	Domanda di Patrocinio non oneroso	Concesso
66	Fondazione Villa Emma	Realizzazione della mostra dal titolo "i mondi di primo Levi. Iniziative correlate alla mostra in esposizione a Modena e Ferrara" che si terranno a gennaio 2016	Domanda di Patrocinio non oneroso	Concesso
67	Società Italiana di Andrologia di Roma	Realizzazione dell'evento "Arriva puntuale all'appuntamento con la tua salute. Il edizione". Che si terrà a Piacenza il 19 marzo 2016	Domanda di Patrocinio non oneroso	Concesso

Allegato parte integrante - 22

Quote associative corrisposte nel 2015 dal Gabinetto della Presidenza ai sensi della L.R. 11/2013 art. 26 e 27

Soggetto	Importo Quota (in euro)
Conferenza dei presidenti delle Assemblee legislative delle regioni e delle province autonome	53.807,27
Coordinamento Enti locali per la Pace	6.000,00
Istituto Alcide Cervi	18.592,00



Allegato parte integrante - 23



# RELAZIONE CONSUNTIVA ATTIVITÀ 2015



**A****ORGANIZZAZIONE DI SEMINARI.**

**Organizzazione di iniziative (eventi, esposizioni, commemorazioni, altre manifestazioni) che si richiama a date ed episodi significativi della nostra storia contemporanea, repubblicana e democratica.**

**GENNAIO-FEBBRAIO****13 e 14 Gennaio 2015****IN RICORDO DI ENZO SERENI**

*un uomo il cui sionismo non fu solo ideale e spirituale, ma investì e condizionò interamente la breve vita*

**LE RICORRENZE DEL CALENDARIO CIVILE****LA GIORNATA DELLA MEMORIA****Domenica 25 Gennaio 2015**

**CONCERTO PER LA MEMORIA IN COLLABORAZIONE CON ISTITUTO MUSICALE A PERI**

**RADICI NEL FUTURO****31 Gennaio - 14 Febbraio – 28 Febbraio 2015****ESPANSIONE DI MEMORIA 2.0**

**Testimonianze al servizio della legalità e della cultura democratica**

**Un ciclo di approfondimenti promosso da Libera e Istituto Cervi sulla ruolo della testimonianza e della responsabilità di fronte a legalità e cittadinanza.**

Programma svolto:

*Sabato 31/01/2015*

**DA TESTIMONE A TESTE - Il valore della Testimonianza nella giustizia**

*Sabato 14/02/2015*

**PROCESSO DI CIVILTÀ' - La Responsabilità del testimone**

*Sabato 28/02/2015*

**PERSONE INFORMATE SUI FATTI - Essere testimoni del nostro tempo**

**RADICI NEL FUTURO****25 Febbraio 2015**

**Restituzione progetto “La linea del Tempo” del Liceo Magistrale “Canossa”**

*In collaborazione con Libera, ANPI, Coop. Papa Giovanni XXIII*



**LA FORMAZIONE SUL PAESAGGIO****10 Febbraio – 4 – 26 Marzo 2015****SCUOLA DI GOVERNO DEL TERRITORIO Emilio Sereni - *SdGT YOUNG***WORKSHOP 1 - ***TERREMOTO E RICOSTRUZIONE*****10 febbraio 2015; 9.00 - 16.30**WORKSHOP 2 ***EDILIZIA SOSTENIBILE*****4 marzo 2015; 9.00 - 16.30**WORKSHOP 3 **TERREMOTO E RICOSTRUZIONE nell'ambito della GARA NAZIONALE DEI GEOMETRI****26 marzo 2015; 9.00 – 19,00****LA FORMAZIONE SUL PAESAGGIO****26 – 27 Febbraio 2015****Summer School Emilio Sereni Storia del paesaggio agrario italiano****Edizione speciale: F.L.A.I. - CGIL Edition****PAESAGGIO PATRIMONIO E RISORSA****27 Febbraio 2015****Reggio Emilia, Palazzo della Bonifica dell'Emilia Centrale.**All'interno dell'iniziativa “Lo sguardo, il cammino. Dal Po a quota Mille”, ***presentazione del volume PAESAGGI VISTI DAL TRENO di cui l'Istituto Cervi è Editore.*****MARZO****LE RICORRENZE DEL CALENDARIO CIVILE****GIORNATA INTERNAZIONALE DELLA DONNA****A PROPOSITO DI DONNE... FRA PITTURA, NARRAZIONE, TEATRO, INDAGINE****Le iniziative sono state incluse nel cartellone del progetto interprovinciale “Oltre il 70°”**

Programma:

Sabato 7 marzo 2015 Ore 15.00 Sala Genoeffa Cocconi**I GRAFFI DENTRO**Spettacolo teatrale con M. ANTONIETTA CENTODUCATI e GIANNI BINELLI *Voce:*  
SABRINA PAGLIA *direttore musicale:* OVIDIO BIGIDomenica 8 marzo 2015Ore 15,30 Sala Genoeffa Cocconi***LA PITTURA NAIF SI RACCONTA E RACCONTA LE DONNE: DONNE CHE DIPINGONO, DONNE CHE VENGONO DIPINTE, DONNE CHE DIPINGONO LE DONNE. UN ESEMPIO NELLA COLLEZIONE D'ARTE DEL MUSEO CERVI***

Ore 18 **NOVE GALLINE E UN GALLO RACCONTI & RICETTE TRA SECCHIA E CROSTOLO**

Ore 19,30 **8 MARZO IN TAVOLA PRESSO IL RISTOBAR DEL MUSEO CENA A TEMA**

Domenica 22 Marzo, ore 16

**“SEBEN CHE SIAMO DONNE PAURA NON ABBIAMO”**

incontro – aperitivo con JUDITH PINNOCK (Esperta di politiche di genere)

**Sabato 28 marzo 2015**

**LA DEPORTAZIONE E LA TESTIMONIANZA FEMMINILE DAI LAGER**

**Incontro con Mirella Stanzone sopravvissuta al lager di Ravensbruck**

### **RADICI NEL FUTURO**

**21 Marzo 2015 – Bologna**

**GIORNATA NAZIONALE DEL RICORDO E DELL'IMPEGNO DI LIBERA**

**Espansione di Memoria**

### **LE RICORRENZE DEL CALENDARIO CIVILE**

**27 marzo 2014- anniversario della scomparsa di Papà Cervi.**

**Una storia Partigiana – generazioni a confronto**

## **APRILE**

**22-25 aprile 2015 – Gattatico e Reggio Emilia**

**SCHOOL OF DEMOCRACY I° EDIZIONE**

***THE NEXT SEVENTY YEARS IN EUROPE***

**In collaborazione con Parlamento Europeo, Gruppo S&D (Socialist & Democrats)**

Per la prima volta nella storia del Gruppo S&D del Parlamento Europeo una città e un luogo vengono scelti come capitale Europea della Democrazia. E' successo quest'anno a Reggio Emilia grazie alla collaborazione tra Istituto Alcide Cervi e il Gruppo all'Europarlamento del PSE che, per azione diretta del suo presidente Gianni Pittella, ha inteso dare corso con i fatti ad un impegno stipulato con il luogo di memoria Casa Cervi, nel corso del 2014. La terra dei Cervi e il suo Museo sono stati il primo luogo italiano visitato da Pittella subito dopo il suo insediamento alla presidenza del gruppo, come aveva solennemente proclamato in aula a Bruxelles.

### **70° DELLA RESISTENZA**

**LE RICORRENZE DEL CALENDARIO CIVILE**

**25 aprile 2015**

**FESTA DELLA LIBERAZIONE A CASA CERVI**



Il 25 aprile a Casa Cervi: la data più importante del calendario civile nazionale, la rinascita del Paese dopo la guerra e la dittatura; ma anche l'appuntamento più sentito e partecipato del Museo di Casa Cervi, con un pubblico consolidato di 15.000 persone nelle ultime due edizioni. Cittadini, famiglie, e tanti tanti giovani per un incontro tra le generazioni che si vogliono stringere ancora oggi attorno ad un luogo di memoria così simbolico nel giorno della riconquistata libertà.

La Festa, come ogni anno, vede il coinvolgimento di forze volontarie da tutto il territorio, Accresciuta negli spazi e bei servizi, anche per il 2015 è previsto un programma di spettacoli ed incontri che animeranno una festa unica nel suo genere, mobilitando non solo migliaia di cittadini di ogni generazione, ma anche quasi 200 volontari che sosterranno l'evento più grande della programmazione del Cervi.

## MAGGIO

### 1° Maggio – Festa del Lavoro

#### **IL LAVORO DELL'ARTISTA: LA REALIZZAZIONE DI UN'OPERA FRA CREAZIONE E TECNICA**

#### **5 Maggio 2015**

**Intervento registrato al Convegno internazionale Abraham's house.** Designing the Temple of peace. International design workshop (spring festival), Girne American University, Faculty of Architecture, Design & Fine Arts, Girne campus, TRNC (5-8 maggio 2015). Si è trattato di un **saluto videoregistrato in lingua francese** di Gabriella Bonini che ha presentato l'Istituto Cervi, il patrimonio di Sereni e gli studi in ambito paesaggistico. Il saluto è stato proiettato e ascoltato dai convegnisti nella giornata di apertura.

#### **7 Maggio – 19 Giugno 2015**

#### **Verso il Festival di Resistenza IL TEATRO COME RICERCA**

#### **7 Maggio 2015**

#### **Bologna, Centro italiano di Documentazione sulla Cooperazione e l'Economia Sociale.**

Per la 14<sup>a</sup> Settimana della Didattica in Archivio promossa da I.B.C. Emilia Romagna, all'interno del **Convegno "Trasformazioni territoriali e nuovi modelli alimentari in Emilia-Romagna nel '900"**, **intervento di Gabriella Bonini Leggere le trasformazioni del paesaggio agrario: l'eredità di Emilio Sereni per le nuove generazioni.** La relazione ha posto l'accento sulle trasformazioni del paesaggio agrario in Emilia Romagna nel corso del Novecento, ha messo in evidenza gli studi e il patrimonio documentario conservato presso la Biblioteca-Archivio "Emilio Sereni" con particolare riferimento alle attività a tema paesaggio che l'Istituto propone alle Scuole di ogni ordine e grado e agli adulti in genere.

#### **17 Maggio 2015**

#### **Casole d'Elsa, Siena**

**Intervento di Gabriella Bonini nell'iniziativa Casole fiorita. Il senso dei fiori per le api.**

#### **16 Maggio 2015**

#### **GIORNATE EUROPEA DEI MUSEI NOTTE EUROPEA DEI MUSEI**

Il Museo Cervi ha aderito alla Giornata e alla Notte Europea dei Musei e per l'occasione ha ampliato l'orario di normale apertura al pubblico.



## **NOVITÀ SUL CASO FACIO. A PROPOSITO DEL LIBRO DI LUCA MADRIGNANI “IL CASO FACIO EROI E TRADITORI DELLA RESISTENZA” PRESENTAZIONE – SEMINARIO**

*Nell'ambito delle attività della Rete dei Luoghi di memoria*

*Iniziativa rinviata al 10 ottobre*

***In occasione di EXPO 2015***

### **VIVERE E ANIMARE LA TERRA**

**A partire dai temi di Expò 2015 e dalla ricca collezione esposta nel Museo, nel mese di maggio** (a partire dal 1 maggio e tutte le domeniche) il Museo è stato animato da **visite incentrate con particolare attenzione sul mondo agricolo e rurale**, sulla sua evoluzione a partire dall'impulso che la famiglia Cervi diede già negli anni '30 del secolo scorso alla meccanizzazione dell'agricoltura nelle campagne emiliane praticando soluzioni all'avanguardia per l'epoca (sperimentazione e rotazione delle colture; acquisto del primo trattore fra le altre cose).

Le visite si sono svolte negli ambienti di lavoro della famiglia Cervi dove è allestita la ricca collezione di attrezzi riguardanti la terra e il lavoro.

## **LA FORMAZIONE SUL PAESAGGIO**

**8 – 15 – 29 Maggio – 5 Giugno 2015**

**III SCUOLA DI GOVERNO DEL TERRITORIO SdGT Emilio Sereni  
edizione 2015**

***IL TERRITORIO FRA PAESAGGIO E CITTÀ STORICA***

*ATTIVITÀ SVOLTE. TEMI E I CONTENUTI DIDATTICI*

**Primo tema: PROGETTARE IL PAESAGGIO**

**8 maggio 2015: IL PROGETTO DEL PAESAGGIO**

**15 maggio 2015: GLI EDIFICI NEL PAESAGGIO**

**Secondo tema: LE FORME DEL PAESAGGIO URBANO**

**29 maggio 2015: IL PAESAGGIO URBANO STORICO**

**5 giugno 2015: L'ESIGENZA DI NUOVI STRUMENTI**

## **RADICI NEL FUTURO**

**23 Maggio 2015**

**PALERMO CHIAMA ITALIA – CASA CERVI RISPONDE**

***per la Giornata della Legalità, nel 23° Anniversario delle stragi di Capaci e Via D'Amelio***

Iniziativa promossa dalla [Fondazione “Giovanni e Francesca Falcone”](#) e dal [Ministero dell'Istruzione, dell'Università e della Ricerca – Direzione Generale per lo Studente, l'Integrazione e la Partecipazione](#) con il patrocinio dell'[Ufficio Scolastico Regionale per l'Emilia-Romagna](#)

Il 23 maggio, grazie alla collaborazione della Rai, gli studenti italiani sono stati protagonisti di una staffetta di emozioni e celebrazioni che ha unito l'intero Paese. A Palermo, l'evento principale si è tenuto presso l'Aula Bunker del carcere dell'Ucciardone, quella del maxiprocesso alla mafia, con la



cerimonia istituzionale alla presenza del Presidente della Repubblica Sergio Mattarella, del Ministro dell'Istruzione Stefania Giannini, del Ministro della Giustizia Andrea Orlando, del Procuratore Nazionale Antimafia Franco Roberti, del Presidente della Corte dei Conti Raffaele Squitieri, del vicepresidente del Consiglio Superiore della Magistratura Giovanni Legnini, del Presidente dell'Associazione Nazionale Magistrati Rodolfo Maria Sabelli e della professoressa Maria Falcone. Contemporaneamente, in sei luoghi d'Italia particolarmente simbolici, scelti dal MIUR e dalla Fondazione Falcone, si sono tenuti incontri e iniziative con le testimonianze di familiari di vittime della mafia e rappresentanti delle associazioni. A Milano, al Teatro Parenti, Nando Dalla Chiesa, figlio del generale Carlo Alberto Dalla Chiesa ucciso il 3 settembre 1982, e Franco La Torre, figlio di Pio La Torre assassinato il 30 aprile dello stesso anno; **a Gattatico (Reggio Emilia), presso Casa Cervi, era presente Margherita Asta, familiare delle vittime della strage di Pizzolungo del 2 aprile 1985 e Anna Bigi, figlia di Maria Cervi;** a Firenze, allo Stadio Ridolfi, è intervenuta Betta Caponnetto, vedova del giudice Caponnetto che guidò il Pool Antimafia in cui operarono, tra gli altri, i giudici Falcone e Borsellino; a Napoli, in piazza del Municipio il Coro giovanile del San Carlo; a Rosarno, presso l'Istituto di Istruzione Superiore Piria ha parlato Adriana Musella, familiare di Gennaro Musella, ucciso dalla 'ndrangheta il 3 maggio 1982; a Corleone, infine, è intervenuto il presidente dell'Associazione Addio Pizzo Daniele Marannano. Ogni città si è collegata con l'Aula Bunker nel corso della cerimonia istituzionale che sarà trasmessa in diretta su Rai Uno.

Per Casa Cervi si è trattato del coronamento di un lungo percorso, iniziato nel 2011, quando questa Casa di resistenza ha iniziato anche ad essere un presidio di legalità. A partire dal gemellaggio con Libera e Don Luigi Ciotti. Cinque anni di attività intensa, a fianco delle sigle antimafia nazionali, per realizzare un'alleanza permanente tra cultura antifascista e cultura per la legalità. Ecco il motivo per cui la "piazza" di Casa Cervi è stata scelta, e qui sono confluiti gli studenti di Friuli, Veneto, Trentino, Emilia Romagna, e Marche a presentare i loro progetti candidati al concorso nazionale "Riprendiamoci i nostri sogni". Oltre 350 studenti da 5 regioni che hanno incontrato le scuole locali di Reggio Emilia e Parma, coordinate dai presidi provinciali di Libera, che hanno mostrato a loro volta le proprie azioni didattiche in tal senso. Una grande giornata di legalità e formazione orizzontale, alla presenza delle autorità locali.

### **23 Maggio 2015**

#### **“PAPÀ CERVI E ENRICO BERLINGUER”**

cerimonia di donazione del dipinto di Lorenzo Ceregato **“PAPÀ CERVI E ENRICO BERLINGUER”**

### **26 maggio 2015**

**Giornata conclusiva del Progetto “R-ESISTENZA” in collaborazione con Fondazione Arturo Toscanini**

## **LA FORMAZIONE SUL PAESAGGIO**

### **30 – 31 Maggio 2015**

***Summer School Emilio Sereni Storia del paesaggio agrario italiano***

**EDUCAZIONE AL PAESAGGIO - Edizione speciale: al Castello di Padernello – Brescia**



## GIUGNO

### LE RICORRENZE DEL CALENDARIO CIVILE

#### 2 GIUGNO LA FESTA DELLA REPUBBLICA

**Incontro con**

**SUSANNA CAMUSSO**

**SEGRETARIO GENERALE DELLA CGIL**

**A seguire resentazione e premiazione cartoline della Resistenza**

**18 Giugno 2015**

*Milano EXPO-2015, Auditorium di Palazzo Italia*

*Intervento di Gabriella Bonini nel Convegno organizzato da C.I.A. Acqua e Territorio: il futuro nelle mani degli agricoltori”.*

### LA FORMAZIONE SUL PAESAGGIO

**19 Giugno 2015**

*FORUM Obiettivo paesaggio. L'eredità di Emilio Sereni*

*La formazione e l'educazione come risorse cruciali per una cultura del territorio e del paesaggio*

**22 Giugno 2015**

**IL MUSEO AL CINEMA** In collaborazione con il comune di Brescello e con il Festival del Cinema di Brescello e con la Biblioteca Panizzi di Reggio Emilia.

## LUGLIO

**Il Teatro Civile in un Luogo di Memoria**

**Il Festival di Resistenza 14 ^ edizione**

**In collaborazione con Boorea. Con il patrocinio di Regione Emilia Romagna – Ibc . Province e Comuni di Parma Reggio e Comuni del territorio.**

### L'EDIZIONE 2015 del Festival di Resistenza

**L'edizione 2015** si è svolta secondo le modalità consolidate, sia per quanto riguarda l'individuazione delle compagnie, sia per quanto riguarda la costruzione del Festival. Come consuetudine sono state 7 le compagnie selezionate che arriveranno al Festival. Una partecipata Conferenza Stampa aperta al pubblico ha inteso promuovere il Festival e le compagnie selezionate sottolineando in particolare le novità apportate nelle ultime edizioni e il legame che si sta attivando con altre rassegne sul territorio, nella prospettiva di una rete di festival e rassegne teatrali che siano occasione per il consolidamento di un teatro diffuso sul territorio.

**Il debutto e la conclusione del Festival sono avvenuti anche questo anno significativamente e come sempre essendo questo un dato identitario del Festival in due date storiche: la serata del 7 luglio di ricordo dei Martiri di Reggio Emilia del luglio 1960, mentre la premiazione si è svolta nella serata del 25 luglio del ricordo della partecipazione della Famiglia Cervi alla caduta del fascismo con la organizzazione della storica pastasciutta**, che di fatto conclude le attività del Festival ed estive. Fra le sette rappresentazioni che costituiscono il Festival una giuria di





7 membri (4 registi di Teatro; 1 dirigente regionale della cultura; 1 esperto di teatro contemporaneo; 1 responsabile dell'Istituto Cervi) ha selezionato anche in questa 14<sup>a</sup> edizione lo spettacolo vincitore dell'edizione del Festival; lo spettacolo vincitore di un secondo Premio. Un terzo premio è stato quello del Pubblico, che da due edizioni del Festival è coinvolto durante le serate ad esprimere un parere che si traduce in un importante riconoscimento per un terza compagnia.

### Il TeatroCivileTour

La novità di questa edizione ha coinciso con la prima edizione de **Teatro Civile Tour**, ovvero una **anteprima di Festival** con il coinvolgimento di Teatri del territorio che hanno ospitato spettacoli vincitori o selezionati nelle edizioni precedenti del Festival, dandovita a quel *teatro diffuso* sul territorio che è uno degli obiettivi del Festival, attraverso la contaminazione di teatro civile e di temi, spettacoli e pubblici, nella volontà di sostenere una circuitazione di creazioni nate dall'impegno civile e dalla memoria. Il TCT è stata così l'occasione in questa sua prima edizione per la promozione della rete del Teatro della Resistenza attraverso il coinvolgimento di Compagnie e registi particolarmente attivi nell'ambito del Teatro Civile.

### La Rete del Festival

Nell'ambito delle collaborazioni anche in questa 12<sup>a</sup> edizione si sono riconfermate alcune storiche collaborazioni come quella con il **Palio Poetico Musicale Ermo Colle** che seleziona progetti e spettacoli che partecipano alla selezione del Festival di Resistenza. Attiva è anche la collaborazione con il **Teatro del Cerchio** che quest'anno, nell'ambito della seconda edizione della rassegna estiva

### La Mostra

La 14<sup>a</sup> edizione del Festival è stata anche l'occasione per la quarta edizione della mostra **“Il Teatro attraverso le locandine: uno spaccato di Storia”**, evento espositivo che ha inteso restituire con locandine e manifesti delle compagnie uno spaccato del teatro contemporaneo, dei suoi temi, delle scelte grafiche e comunicative, delle immagini individuate per avviare il contatto con il pubblico.

### L'Archivio

I materiali video giunti per le selezioni sono oggetto di un intervento di catalogazione per un costituendo Archivio del Teatro Civile Contemporaneo di cui il Festival con le sue tante edizioni costituisce una fonte originale di riferimento.

### Expo nel Festival

Il Festival è da sempre caratterizzato da momenti conviviali che – nel richiamare la sua identità di momento di incontro originaria del Teatro e alcune modalità tipiche del Teatro di Stalla – costituiscono un momento di incontro per il pubblico e di socialità. Ogni rappresentazione si conclude infatti con la presentazione da parte di alcune aziende del territorio di prodotti tipici per una degustazione con il doppio obiettivo della promozione dei prodotti tipici e della socialità.

Tale aspetto consolidato del Festival ha rappresentato un contributo ad Expo, inserendo il Cartellone del Festival entro la programmazione regionale e provinciale degli eventi selezionati per Expo.

Intendono anche sottolineare un aspetto connesso al Museo e alla storia che narra, che partecipa di una cultura dell'accoglienza e dell'ospitalità da sempre diffusa in particolare fra le famiglie contadine, come quella dei Cervi.

### Il Programma 2015

L'avvio **martedì 7 luglio** del Festival anche per questa edizione ha coinciso con il ricordo dei



Caduti di Reggio Emilia di cui ricorre il 55° Anniversario . Lo spettacolo in cartellone di **Roberta Biagiarelli** “**Figlie dell’epoca. Storia di (alcune) donne della grande guerra**”, (drammaturgia di Simona Gonella, advisor storico Gemma Bigi) nell’anno del Centenario della prima guerra mondiale ha proposto una visione del conflitto attraverso gli occhi delle donne. Facendosi ponte tra le donne di ieri e quelle di oggi, l’attrice ha dato voce alle ‘figlie di quell’epoca’ e della sua, creando un cosmo popolato da donne con biografie esemplari dentro al flusso della Storia.

**Sabato 11 luglio**, “**Contrada Acquaviola n.1**” di **Nutrimenti Terrestri**, di Simone Corso, regia Roberto Bonaventura.

**Domenica 12 luglio**, **Compagnia I Love You Subito** ha presentato “**Lapins**”, di Alessandro Timpano, con Gianluca Follo, Francesco Modugno, Andrea Rinaldi, Elena Scalet, Alberto Zambelli, regia Gipo Gurrado.

**Martedì 14 luglio**, **Carmine Borrino** in “**Francischiello. Un Amleto Re di Napoli**”, musiche di Lino Cannavacciuolo,.

**Giovedì 16 luglio**, con “**Joyce. Vita di Joyce Salvadori Lussu**” di e con **Rossella Dassu**, regia e collaborazione drammaturgica di **Alessandro Lay**.

“**Al Forestér. Vita accidentale di un anarchico**”, di **Matteo Bacchini**, diretto ed interpretato da **Savino Paparella**, in scena **sabato 18 luglio**.

**Martedì 21 luglio**, la **Compagnia ZiBa** ha presentato “**La Tana**” scrittura collettiva di Laura Belli, Lorenzo Torracchi e Marco Cupellari, regia di Marco Cupellari.

#### **70 ° DELLA RESISTENZA**

#### **LE RICORRENZE DEL CALENDARIO CIVILE**

#### **25 luglio 2015 - La caduta del Fascismo**

#### **Serata della storica pastasciutta antifascista**

Alla caduta del Fascismo, il 25 luglio del 1943, fu grande festa a Casa Cervi, come in tutto il Paese. Una gioia spontanea di molti italiani che speravano nella fine della guerra, nella morte della dittatura.

## **AGOSTO**

#### **LA FORMAZIONE SUL PAESAGGIO**

**25 – 29 Agosto 2015**

**SUMMER SCHOOL STORIA DEL PAESAGGIO AGRARIO ITALIANO**

**VII Edizione**

***Paesaggi del cibo***

Direttore Summer School: Rossano Pazzagli; Responsabile scientifico VII edizione: Massimo Montanari. Comitato scientifico: Massimo Montanari, Rossano Pazzagli, Mauro Agnoletti, Gabriella Bonini, Danilo Gasparini, Carlo Tosco

Si è trattato di un'edizione speciale, la VII, della *Summer School Emilio Sereni Storia del paesaggio agrario italiano*, che rappresenta una tra le più significative esperienze formative italiane sul paesaggio, dedicata a “*Paesaggi del cibo*”.

#### **ARTICOLAZIONE**

**Martedì 25 agosto 2015, dalle 15,30. Inaugurazione EXPO 2015 – Milano** Sala della Terra, Biodiversity Park – Padiglione della Biodiversità



Saluto delle autorità, della Presidente dell'Istituto Alcide Cervi Albertina Soliani, del Presidente CIA Dino Scanavino, della sen. Leana Pignedoli Vicepresidente IX Commissione Agricoltura e produzione agroalimentare del Senato della Repubblica, del Direttore della Summer School Rossano Pazzagli e del Responsabile scientifico Massimo Montanari. Sono intervenuti Ibanes Valeriani meteorologo e conduttore di MeteoReggio. E' seguita la visita guidata al Future Food District. Il rientro a Gattatico in tarda serata.

**Mercoledì 26 agosto 2015**

*Culture del cibo e paesaggio agrario*

**Giovedì 27 agosto 2015**

*I territori del cibo*

**Venerdì 28 agosto 2015**

*Paesaggio agrario e filiere del cibo*

**Sabato 29 agosto 2015**

*Le politiche del cibo*

**I temi dei laboratori:**

1. **LA PRODUZIONE.** *La via latte padana*
2. **LA DISTRIBUZIONE.** *I luoghi del mercato*
3. **IL CONSUMO.** *I chilometro zero della tavola*

**25 AGOSTO – 30 OTTOBRE 2015**

**TERZA MOSTRA FOTOGRAFICA NAZIONALE**

**PREMIO SUMMER SCHOOL EMILIO SERENI**

*I paesaggi del cibo: identità, territorio e lavoro agricolo*

L'organizzazione della Mostra è avvenuta in collaborazione con il *Circolo degli Artisti* di Reggio Emilia e il *Fotoclub Colibrì* di Modena.

**SETTEMBRE**

**2 – 5 Settembre 2015**

*XI Summer school di CISPEA (Centro Interuniversitario di Storia e Politica Euro – Americana)*  
*Crisi della politica crisi della rappresentanza tra Stati Uniti ed Europa.*

**9 Settembre 2015**

**FIERA MILLENARIA di GONZAGA (MN)**

Partecipazione alla edizione 2015 della Fiera millenaria di Gonzaga nel Convegno *L'alleanza tra giovani e anziani. Forme insediative per stare insieme nelle imprese*, organizzato da Cia-Anp e da Confagricoltura Mantova con gli interventi di *Gabriella Bonini* e *Alessandro Cantarelli*. Il

**11 Settembre 2015**

**VIDEO PROIEZIONI in Biblioteca Archivio Emilio Sereni**

Prima iniziativa collaterale alla Mostra fotografica *III Concorso fotografico I Paesaggi del cibo: identità, territorio e lavoro agricolo*, indetta dalla VII Summer School Emilio Sereni *Storia del paesaggio agrario italiano, Paesaggi del cibo*.



**18 SETTEMBRE 2015****VENDEMMIA con aperitivo “di-vino” e cena “di-vina”**

Seconda iniziativa collaterale alla Mostra fotografica *III Concorso fotografico I Paesaggi del cibo: identità, territorio e lavoro agricolo*, indetta dalla VII Summer School Emilio Sereni *Storia del paesaggio agrario italiano, Paesaggi del cibo*.

**20 Settembre 2015****MILANO EXPO Palazzo Italia, Sala meeting**

**Forum INSEGNARE IL PAESAGGIO! La formazione e l'educazione per una cultura del paesaggio nell'eredità di Emilio Sereni e nell'esperienza della Regione Emilia-Romagna.**

Nella *Settimana del protagonismo dell'Emilia Romagna*, Istituto Cervi e Regione Emilia Romagna hanno portato il loro contributo alla Carta di Milano con l'organizzazione del forum *INSEGNARE IL PAESAGGIO! La formazione e l'educazione per una cultura del paesaggio nell'eredità di Emilio Sereni e nell'esperienza della Regione Emilia-Romagna*.

**25 Settembre 2015****APERI-LIBRO in Biblioteca Archivio Emilio Sereni**

Terza iniziativa collaterale alla Mostra fotografica *III Concorso fotografico I Paesaggi del cibo: identità, territorio e lavoro agricolo*, indetta dalla VII Summer School Emilio Sereni *Storia del paesaggio agrario italiano, Paesaggi del cibo*. Il noto fotografo Ivano Bolondi ha presentato il suo ultimo libro fotografico *Il colore... dentro* con proiezione del relativo audiovisivo. Sono intervenuti Massimo Mussini e Giuseppe Berti, entrambi docenti di Storia dell'arte e critici fotografici.

**28 Settembre 2015****Provincia di Reggio Emilia, Palazzo Allende, Sala Giunta*****Il valore civile del paesaggio. Il contributo dell'Istituto Cervi alla Carta di Milano***

**Il contributo alla Carta di Milano dell'Istituto Alcide Cervi, scaturito dalla VII edizione della Summer School Emilio Sereni, è stato consegnato alle autorità reggiane:** Giammaria Manghi

Presidente della Provincia di Reggio Emilia, Alex Pratissoli Assessore alla Rigenerazione urbana e del territorio del Comune di Reggio Emilia, Antenore Cervi Presidente Cia Reggio Emilia, Roberto Iotti Direttore Confagricoltura Reggio Emilia, **Assuero Zampini Direttore Coldiretti Reggio Emilia**. Per l'Istituto Cervi, presenti: Albertina Soliani Presidente, Gabriella Bonini, Responsabile Biblioteca Archivio Emilio Sereni, Rossano Pazzagli Direttore della Summer School Emilio Sereni. Nel documento si afferma il legame tra qualità della produzione alimentare e qualità del paesaggio e la necessità di sviluppare forme di democrazia alimentare con l'obiettivo di mangiare bene e mangiare tutti, ridando valore al territorio e all'attività degli agricoltori, che storicamente hanno in larga parte contribuito alla produzione alimentare e alla costruzione della democrazia.

Il documento era già stato inviato al Ministro delle Politiche Agricole, **Maurizio Martina** e contestualmente alla Vicepresidente della IX Commissione Agricoltura e Produzione Agroalimentare del Senato, **sen. Leana Pignedoli**. **L'impegno è quello di tenere alta l'attenzione e la riflessione sul rapporto tra paesaggio, cibo e democrazia, affinché le strategie e le politiche su paesaggio e agricoltura siano affrontate secondo metodi e principi di democrazia e giustizia, che rimandano tra l'altro all'esperienza della famiglia Cervi.**



**OTTOBRE****10 ottobre 2015****SEMINARIO SULLE RETORICHE DELLA MEMORIA A PARTIRE DAI LUOGHI***Nell'ambito delle attività della Rete dei Luoghi di memoria***10 ottobre****UNA RILETTURA DEL CASO FACIO E DELLA RESISTENZA SUL TERRITORIO**

A proposito del libro di Luca Madrignani "Il Caso Facio. Eroi e traditori della Resistenza"

**12 Ottobre 2015****MILANO – EXPO Piazzetta dell'Emilia Romagna, nel contesto di Padiglione Italia.***PaesagginCanto, suggestioni agresti nei cori delle mondariso***17 Ottobre 2015****EACO CATELLI - Cooperatore, Antifascista, Cittadino.****L'inizio di un percorso di ricerca a quarant'anni dalla scomparsa***Donazione del Fondo librario e documentario "Eaco Catelli e Lea Fontanesi"***23 ottobre 2015****METZ YEGHERN – IL GRANDE MALE****A cento anni dal Genocidio Armeno***Convegno conclusivo del percorso sulla Mostra di Armin T. Wegner e gli Armeni in Anatolia**In collaborazione con Istoreco – Reggio Emilia***24 – 25 Ottobre 2015****DIRETTIVO CLIO'92****28 Ottobre 2015****GENOVA – Festival della Scienza****Biblioteca Berio, Sala dei Chierici Sala dei Chierici***Paesaggio, agricoltura, alimentazione. Leggere e raccontare le trasformazioni***NOVEMBRE****11 Novembre 2015****Convegno*****LA TERRA: lascito dei genitori o prestito dei figli? Le contraddizioni del processo di trasformazione ed evoluzione dell'agricoltura italiana***

Convegno organizzato in collaborazione con CIA e Cia-ANP nazionali; ha ottenuto il patrocinio dell'Università di Modena e Reggio Emilia, dell'Accademia dei Georgofili, di Agrian Siences, di UNASA, di Confagricoltura, di Coldiretti e di Copagri.

**11 Novembre 2015****Incontro di presentazione delle linee guida del Progetto conCittadini a.s. 2015 - 2016**

la Presidente dell'Istituto Alcide Cervi sen. Albertina Soliani, la Consigliera Regionale Roberta Mori e la Funzionaria dell'Assemblea legislativa Regione Emilia Romagna Rosi Manari



**LE RICORRENZE DEL CALENDARIO CIVILE****70 ° DELLA RESISTENZA**

**14 Novembre 2015 – 71° Anniversario della scomparsa di Genoeffa Cocconi**  
**LA RESISTENZA DELLE DONNE, FRA MEMORIA E NUOVE PROSPETTIVE DI RICERCA**  
*Un incontro con Teresa Vergalli, Partigiana*

**17 Novembre 2015**  
**FIRENZE Università di Firenze - Dipartimento SAGAS, insegnamento di Etnologia Europea**  
**Cibo e paesaggi culturali**

**21 Novembre 2015**  
**AUNG SAN - Padre della Patria Birmana (1915-1947)**  
**Centenario della nascita**  
*In collaborazione con: ASSOCIAZIONE PARLAMENTARE AMICI DELLA BIRMANIA,*  
*ASSOCIAZIONE PER L'AMICIZIA ITALIA-BIRMANIA, UNIVERSITA' DI MODENA E REGGIO*  
*EMILIA – DIPARTIMENTO EDUCAZIONE E SCIENZE UMANE*

**25 Novembre 2015**  
**72° ANNIVERSARIO DELL'ARRESTO DEI SETTE FRATELLI CERVI**

**27-28 novembre 2015**  
**Costruttori di Ponti Scuola, Storia, Migrazioni**  
*Seminario nazionale promosso dall'Istituto Alcide Cervi in collaborazione con MIUR – Direzione*  
*Generale per lo studente, l'integrazione, la partecipazione*

**DICEMBRE**

**5 dicembre 2015**  
**QUANDO CRISTO SI FERMAVA AD EBOLI. IL MONDO CONTADINO DA SUD A NORD AL**  
**TEMPO DI CARLO LEVI**  
*Convegno nazionale*

**5 Dicembre 2015**  
**Contadini in cammino. Produrre latte distinguendosi. Strategie per sopravvivere – latte o**  
**fabbriche di latte? Quale latte, attraverso quale agricoltura, in quale società.**

**17 dicembre 2015**  
**Inaugurazione della mostra fotografica di Sandro Pezzi**  
**“QUESTA TERRA LA MIA TERRA”**

**LE RICORRENZE DEL CALENDARIO CIVILE****70 ° DELLA RESISTENZA**

**27-28 Dicembre 2015**  
**72° ANNIVERSARIO DELLA FUCILAZIONE DEI SETTE FRATELLI CERVI E DI QUARTO CAMURRI**  
**Guastalla – Campegine – Reggio Emilia – Gattatico**  
**VISITA E INTERVENTO ISTITUZIONALE DELLA VICEPRESIDENTE DEL SENATO SEN. VALERIA FEDELI**



## **B** **CONSERVAZIONE DELLE FONTI E DEI DOCUMENTI. RICERCA SULLE FONTI E SUI DOCUMENTI.**

### **L'ARCHIVIO FOTOGRAFICO STORICO DELL'ISTITUTO CERVI - PROSECUZIONE DELLA DIGITALIZZAZIONE**

**LA MEMORIA DIVULGATA  
DONNE OLTRE IL 70°: LE DONNE NELLA RESISTENZA E NELLA LIBERAZIONE IN TERRITORIO REGGIANO**  
promosso da Istituto Cervi, Ist storico della Resistenza di Reggio Emilia, Anpi di Reggio E, Provincia di Reggio E. Forum Provinciale delle Donne.  
*Progetto triennale di ricerca e divulgazione - Terza annualità*

### **ARCHIVI E MEMORIA**

L'Istituto ha proseguito il lavoro di organizzazione e promozione del proprio patrimonio conservato, con particolare attenzione al Fondo dei documenti che raccoglie le memorie e le testimonianze di e su Maria Cervi, figura centrale per la nascita del Museo e per la trasmissione della memoria della famiglia Cervi.

Ma è proseguito anche il lavoro di cura e promozione **dell'Archivio fotografico storico** dell'Istituto, e dell'Archivio delle opere pittoriche. In particolare per quanto riguarda l'Archivio fotografico la digitalizzazione è proseguita anche per gli anni più recenti, in modo da archiviare tutto le fotografie o comunque una selezione di quelle riferite alle attività dell'Istituto dal 1990 in poi. Si è concluso il condizionamento delle foto storiche (fino alla fine degli anni '80).

Come ulteriore promozione della fruizione del Museo e delle sue collezioni, in particolare si è predisposto nel percorso museale un punto informativo che consente al pubblico di conoscere le opere conservate attraverso un percorso ragionato che organizza la collezione in aree tematiche. Tali informazioni sono fruibili on line attraverso Permalink organizzati con la collaborazione dell'Istituto per i Beni Culturali della Regione Emilia Romagna, che ha inserito tutte le informazioni presso i propri siti . Allo stesso modo, attraverso permalink si possono fruire le schede BDM degli oggetti della civiltà contadina esposti nel Museo.

### **PROGETTO DI RICOGNIZIONE - RICONGIUNZIONE DEL PATRIMONIO SERENI E DI COLLEGAMENTO CON UNIVERSITÀ FONDAZIONI, ISTITUTI, CENTRI STUDI, BIBLIOTECHE, INERENTI LA CULTURA, LA STORIA, LA POLITICA, I SINDACATI, LE PROBLEMATICHE DEL MONDO CONTADINO E DEL PAESAGGIO AGRARIO.**

E' stata attivata la collaborazione con l'Istituto Fondazione Gramsci di Roma a cui Emilio Sereni ha lasciato in deposito tutta la propria documentazione politica. Il fondo contiene anche carte riconducibili al ruolo di Emilio Sereni "storico del paesaggio" e quindi il progetto sta riguardando il recupero e la pubblicazione congiunta delle carte inerenti la *Storia del paesaggio agrario italiano*, in particolare della "*Guida Bibliografica*" alla storia del Paesaggio agrario italiano". L'attività è supportata scientificamente dal professore Carlo Albero Gemignani dell'Università di Parma, studioso di Sereni e collaboratore dell'Istituto Cervi.



## LA RETE SCIENTIFICA DELLA BIBLIOTECA – ARCHIVIO *EMILIO SERENI*

Sui temi della gestione del territorio e della sua pianificazione e gestione, della sua trasformazione e fruizione, della storia del paesaggio agrario e periurbano, dell'uso nel contemporaneo del suolo agricolo, nonché sui temi della cittadinanza e della partecipazione attiva delle comunità locali, sono:

1. UNIVERSITA' DI BARI - CRIAT centro interuniversitario per l'analisi del territorio
2. UNIVERSITA' DI BOLOGNA dip. di scienze e tecnologie agroalimentari DISTAL
3. UNIVERSITA' DEGLI STUDI DI CAGLIARI dipartimento di ingegneria civile, ambientale e architettura - DICAAR
4. UNIVERSITA' DI CATANIA dipartimento ingegneria civile e architettura
5. UNIVERSITA' DI BOLOGNA Dip. Scienze dell'Educazione "M. Bertin"
6. UNIVERSITA' DI MODENA E REGGIO più una specifica con il dipartimento BIOGEST-SITEIA
7. UNIVERSITA' DEGLI STUDI DEL MOLISE
8. UNIVERSITA' DI PAVIA - CRIDACT
9. UNIVERSITA' LA SAPIENZA DI ROMA dipartimento architettura e progetto
10. UNIVERSITA' LA SAPIENZA DI ROMA - SCUOLA DI SPECIALIZZAZIONE IN BENI ARCHITETTONICI E DEL PAESAGGIO - ROMA
11. UNIVERSITA' DI SASSARI dipartimento Architettura design e urbanistica - Università di Alghero
12. UNIVERSITA' DI MACERATA dipartimento di studi umanistici
13. I.R.T.A. "LEONARDO" (Istituto di Ricerca sul Territorio e l'Ambiente) c/o Università di Pisa
14. CENTRO STUDI CITTA' E TERRITORIO - Follonica (GR)
15. POLITECNICO DI TORINO - Scuola di specializzazione in beni architettonici e del paesaggio
16. CENTRO INTERNAZIONALE DI STUDI PER LA STORIA DELLA CITTA - con sede in Vetralla (VT)
17. ASSOCIAZIONE CULTURALRE "LAVANGAQUADRA" (NuovaArcadia) Roma
18. ASSOCIAZIONE NAZIONALE CENTRI STORICO-ARTISTICI - ANCSA Gubbio
19. UNIVERSITA' DI CIPRIO
20. CENTRO STUDI CITTA' E TERRITORIO - Follonica (GR)
21. UNIVERSITA' DI BOLOGNA facoltà di lingue e letterature straniere, per gli stages curricolari

E' stato attivata una convenzione con l'Università degli Studi di Parma per un tirocinio relativo al Master II livello in *Rigenerazione urbana* con i seguenti obiettivi e modalità: elaborazione di metodologie/documentazioni di analisi, per conoscenza/condivisione di dati ed elementi costitutivi il paesaggio rurale della pianura padana - o di parti significative di essa (e suoi sistemi ambientali) - di sistemi culturali, di realtà agricole nel passaggio dalla cultura mezzadrile degli anni Cinquanta a quella proto-industriale fino al terziario avanzato odierno. Confronti con studiosi paesaggisti, visione di realtà europee; studio di misure di pianificazione territoriale e paesaggistica con particolare riferimento alla valorizzazione e alla tutela del paesaggio agrario. Fonti di studio: il fondo librario "Sereni".

## **PROGETTO DI INTERVENTO SULLA RACCOLTA DI MATERIALE LIBRARIO PERIODICO E DELLA BIBLIOTECA EMILIO SERENI. ATTIVITÀ VOLTE ALLA CATALOGAZIONE, CONSERVAZIONE E TUTELA, in collaborazione con IBC – Emilia Romagna**

Si è concluso il progetto di catalogazione a cura di IBC Regione Emilia Romagna di una parte del patrimonio librario contenuto nella Biblioteca Sereni. La catalogazione ha portato, all'interno del polo SBN delle Biblioteche specialistiche di Reggio Emilia (REA) con l'utilizzo del software Sebina Open Library (SOL), le ultime monografie antiche a data ante 1831 rimanenti dal precedente intervento, le pubblicazioni di linguistica, gli scritti di Sereni, l'intera sezione di antropologia e una parte di quella di agricoltura. In totale sono stati catalogati 3692 inventari libro





moderno e 101 inventari libro antico.

Restano tuttavia ancora più di 12.000 volumi da catalogare e 100 testate di riviste ad argomento storico e agrario (ora solo in catalogazione cartacea, consultabili esclusivamente in sede).

## **CONVENZIONE PER LA GESTIONE DEL POLO “BIBLIOTECHE SPECIALISTICHE DI REGGIO EMILIA” DEL SERVIZIO BIBLIOTECARIO NAZIONALE**

### **BIBLIOTECA DELL'ISTITUTO CERVI**

Con un catalogo di oltre 10.000 volumi, la Biblioteca dell'Istituto continuerà ad arricchirsi con nuovi volumi donati dai soci e dai visitatori del Museo a provenienza nazionale. È un patrimonio unico nel suo genere che lega fortemente il Cervi alla sua base sociale: libri di memorie, storie di persone, libri che parlano di territorio e di paesaggio, testimonianze dirette di uomini e donne nella storia anche più recente.

Continua ad essere incentivata l'attivazione di **Stages e Tirocini curriculari** da parte di studenti universitari, quale valido aiuto per rendere fruibile al meglio il contenuto di questa Biblioteca da parte dell'utenza.



**C****RICERCA E INDIVIDUAZIONE DI EFFICACI STRUMENTI DI COMUNICAZIONE CHE DA UN LATO RENDANO FRUIBILI GLI ESITI DEI LAVORI DI RICERCA, E DALL'ALTRO AUMENTINO LA VISIBILITÀ DEL PATRIMONIO DELL'ISTITUTO CERVI****PROGETTO “MEMORIEINCAMMINO.IT”****UN PORTALE DI MEMORIE DIGITALI AL SERVIZIO DEI SOCI DELL'ISTITUTO CERVI**

*Memorieincammino.it* è on line dal 16 giugno 2012 e, dopo tre anni, possiamo dare la seguente fotografia del progetto:

- 1300 fonti inserite, di cui oltre 450 sono fotografie e documenti e circa 500 gli spezzoni di video-interviste ai testimoni;
- 330 sono i punti segnati sulla mappa geografica, ovvero i luoghi collegati con una o più fonti memoriali;
- oltre 230 le biografie di uomini e donne che hanno vissuto e ci hanno raccontato attraverso immagini o parole il periodo tra il 1922 e il 1945;
- quasi 130 le parole-chiave che costituiscono la rete dentro cui si collocano le fonti;
- 80 testimoni intervistati.
- oltre 50 i soci istituzionali che hanno contribuito al portale, nonché una proficua collaborazione con altre realtà:
  - Associazione Fiamme Verdi della Valle Camonica;
  - Istituto Storico della Resistenza di Cuneo;
  - Fondo Storico “Alberto Fiore” di Ormea (CN);
  - Istituto Ligure per la Storia della Resistenza di Genova;
  - Associazione Zonderwater;
  - Aghenrose di Udine;
  - Associazione Figli della Shoah – Venezia;
  - Associazione Il Castello Onlus – Mestre/Venezia.
  - Moltissimi privati cittadini...

Ma la Redazione di **Memorieincammino.it** continua il suo percorso.

**MIC STORIE DI DONNE**

A partire dall'ottobre 2015 la Piattaforma di MIC ha iniziato un nuovo cammino stimolato dalla selezione del progetto MEMORIEINCAMMINO.IT

**IL LAVORO PER IL CONSOLIDAMENTO DELLA RETE DEI LUOGHI DI MEMORIA****PROGETTO “RADICI NEL FUTURO”**

**Gemellaggio tra Istituto Cervi e Libera**

**I PAESAGGI DELLA RIFORMA AGRARIA IN ITALIA**

*Progetto di Ricerca*



**PROMOZIONE MUSEALE****FARE RETE CON LE REALTA' DEL TERRITORIO, DIFFONDERE CULTURA E CONOSCENZA****“R-ESISTENZA” IN COLLABORAZIONE CON FONDAZIONE TOSCANINI****IL MUSEO AL CINEMA****In collaborazione con il comune di Brescello e con il Festival del Cinema di Brescello****LA COMUNICAZIONE CULTURALE E ISTITUZIONALE**

## **D** **REALIZZAZIONE DI PROGETTI DIDATTICI ED EDUCATIVI RIVOLTI ALLE SCUOLE E ALLE GIOVANI GENERAZIONI.**

Il servizio educativo si concepisce all'interno dell'Istituto come un settore trasversale che opera nella trasmissione e rielaborazione dei diversi contenuti caratterizzanti le differenti identità che lo compongono. Il pubblico in senso lato, scuola adulti, giovani e famiglie rappresenta per il nostro mandato un ambito di primaria importanza, con cui dialogare e confrontarsi.

Questa linea operativa restituisce con il suo lavoro un ricco taccuino di proposte e iniziative, esito di un lungo e paziente impegno verso i temi e le memorie che a Casa Cervi ritrovano cittadinanza. In questa pluridecennale esperienza l'Istituto Cervi, trasformato ed evolutosi dagli anni '70 raccoglie, stratificando storie, contenuti, memorie, incontri per contribuire e concorrere alla costruzione e formazione di una coscienza civile interprete di questo tempo.

Le attività cardine del settore si evidenziano attraverso una diversificata proposta laboratoriale, di visita, di mostre documentarie, di formazione per i docenti ed iniziative a sostegno del mandato ufficiale del settore e/o dell'Istituto.

**TOTALE** visitatori **8093**

di cui **798** accompagnatori

pari all'ordine di istruzione:

primaria **55**

secondaria primo grado **193**

secondaria secondo grado **101**

università **3**

**per un totale di 352 gruppi classe**

**pari a 252 scuole**

di cui

237 scuole provenienti da tutta Italia,

15 straniere di cui 2 francesi, 4 tedesche, 2 internazionali, 1 portoghese, 1 albanese, 1 danese, 1 islandese, 1 bielorusa, 1 polacca e 1 brasiliana;

di cui **273** classi hanno usufruito del punto ristoro

svolgendo **287** attività laboratoriali pari a 6016 studenti e 563 docenti.

si sono tenute visite istituzionali a carattere didattico, incontrando complessivamente tra studenti 523,

docenti 34 pari a

25 classi e

5 dirigenti scolastici.



**FORMAZIONE**

Ulteriormente rafforzato, nella diversificata proposta, il settore didattico-formativo sta investendo nella sua progettualità volta a trasferire, secondo sensibilità e conoscenze differenti, nuovi confini di indagine e stimolanti metodi per formare nuovi cittadini e docenti sugli ambiti che caratterizzano la natura dell'Istituto.

- **Ambito storico-disciplinare e memoriale**

**DOCENTI E ADULTI**

**Corsi di formazione per docenti di ogni ordine e grado a.s. 2014-2015**

**GIOVEDÌ 19 FEBBRAIO 2015 (ore 15,00 – 18,00)**

**SARAJEVO REWIND 2014>1914**

**OTTOBRE 2015:**

**Dipast-Festa Internazionale della Storia**

**XII edizione**

**Il lungo cammino delle libertà' e dei diritti**

**17-25 ottobre 2015**

**Multiforme manifestazione a carattere nazionale e internazionale che rende Bologna "capitale della Storia" mettendo in vetrina forme di promozione e diffusione della sua conoscenza condotte in Italia e nel mondo.**

**27 settembre 2015** Dalla Terra dei Cervi al paesaggio di Bonifica

(in coincidenza dello svuotamento del Canale di Bonifica Casalpò)

**25 ottobre 2015 ore 16,00-17,30**

**Sulle orme dei Cervi: un percorso virtuale attraverso i luoghi, le strade, i sentieri e i rifugi che hanno visto i fratelli protagonisti durante i primi mesi di Resistenza.**

**Hanno partecipato all'iniziativa i famigliari Cervi, protagonisti del lavoro e altre 50 persone.**

**INAUGURAZIONE MASTER VENERDÌ 6 NOVEMBRE 2015 (UNIVERSITÀ DI MODENA)**

**Progetto di Master in Public History**

**in collaborazione con Università di Modena e Reggio Emilia, Dipartimento di Studi Linguistici e Culturali (prof. Paolo Bertella Farnetti e prof. Lorenzo Bertucelli), Istituto Storico di Modena, Fondazione Fossoli, Istoreco Reggio Emilia ha attivato un Master Universitario di II livello in Public History per l'anno accademico 2015-2016.**



**Novembre-Dicembre 2015 RIMANDATO A MARZO 2016**

MEMORIEINCAMMINO.IT

Un'esperienza virtuale al servizio della storia

**LABORATORI**

La modalità laboratoriale a margine della visita riconosciuta e consolidata, rispetto al passato anche dal mondo della scuola, come un'efficace momento di studio e di analisi direttamente sulla fonte, sia essa di natura orale, scritta, iconografica; si presta ad essere affermata come uno strumento di utile supporto allo studio della storia contemporanea. Questa prassi assume valenze differenti; da carattere tradizionale, forma da sempre utilizzata per raccontare la vicenda familiare, a quella sperimentale per i dati e le osservazioni che si possono ricavare, infine a quella di novità per le tematiche e gli approcci forniti durante lo svolgimento.

- **Ambito storico-disciplinare e memoriale**

Novità laboratoriali:**Il Novecento attraverso la musica****Un laboratorio di analisi, lettura critica e comparazione****Hanno partecipato al laboratorio 5 classi- 177 studenti****Storia di un'amicizia: Reggio Emilia-Africa Australe.****Uomini e donne verso la democrazia tra cooperazione e solidarietà****Hanno partecipato al laboratorio 2 classi- 41 studenti****Camminare e Navigare nei luoghi di memoria,****un'esperienza di storia a confronto tra spazio fisico e spazio virtuale****Hanno partecipato al laboratorio 4 classi- 85 studenti**

**Dai patti agrari alla famiglia Cervi. Un paradigma del Novecento:** Una novità laboratoriale che intreccia saperi di varia natura, da quello storico a quello economico-agrario per approcciare un rigoroso utilizzo della fonte come agile approccio allo studio a snodo di della società rurale del Novecento. Metodologie e obiettivi educativi trasformano l'esercizio laboratoriale in un riflessione aperta sulla storia, sui fatti e sul ruolo pedagogico che alcuni luoghi rivestono per la comunità oggi, a sfondo di un senso più allargato di "memoria", di partecipazione e di consapevolezza.

**Hanno partecipato al laboratorio 2 classi- 41 studenti**

**La storia e i confini d'Europa:** Attraverso la cartografia, da una selezione di carte tematiche approccio geostorico per conoscere la storia d'Europa attraverso i suoi confini; da un'esplorazione di mappe alla comprensione di un continente in continua evoluzione sociale, politico-amministrativa, economica.



**Hanno partecipato al laboratorio 2 classi- 41 studenti**

**Le date del calendario civile:** Alcune date del nostro calendario, dal fatto storico sino alla sua istituzione; elaborazione politica e civile di un percorso di memoria. Comparazione e riflessione critica per comprendere le ragioni di un processo democratico e culturale offrono lo spunto per una discussione aperta e creativa.

**Hanno partecipato al laboratorio 1 classi- 23 studenti****Laboratori sperimentali:**

**Cammininella Memoria:** l'installazione multimediale nata all'interno del percorso di visita del Museo Cervi è un punto di svolta tecnologico nel modo di fruire dei contenuti storici della prima metà del '900. Il progetto che nasce per dare una collocazione fisica a *memorieincammino.it*, il portale on line che attraverso la storia e i luoghi, consente all'utente di viaggiare tra le biografie, eventi, parole chiave e fonti storiche è un percorso che si snoda tra Fascismo, Antifascismo, Seconda guerra Mondiale e Resistenza.

**Hanno partecipato al laboratorio 12 classi- 278 studenti**

**Scuola fascista e diritti costituzionali:** analisi attraverso le pagelle del ventennio (in collaborazione con la sezione didattica dell'Istituto Storico di Modena).

**Giocostituzione:** Sul piano educativo il problema delle regole si configura come presupposto indispensabile per la costruzione dell'educazione e della pratica della cittadinanza. Attraverso la modalità della "democrazia partecipata", il gioco simula il processo decisionale della fondazione di una nuova scuola. I giocatori, divisi in gruppi, assumono diversi ruoli e, a partire dai propri interessi specifici, discutono proposte di norme e decidono il regolamento di una nuova scuola, diviso in capitoli. Questo gioco di simulazione intende richiamare il processo normativo costituente lo Stato, introduce l'idea della Costituzione come "compromesso" alto, accordo fra ideali diversi, e stimola la capacità di dialogo e di gestione non violenta del conflitto in un'ottica non solo personale, ma di bene della comunità.

**Hanno partecipato al laboratorio 2 classi- 56 studenti**

**La valigia di papà Cervi:** costituisce per la ricchezza di fonti presente nel Museo una reale possibilità di condurre letture sulla storia del '900 con una pluralità di sguardi a diversa tematizzazione: dalla memoria sulla Resistenza alle testimonianze orali di ex partigiani, dagli aspetti etnografici della civiltà contadina alla biografia dei Cervi. La simulazione del lavoro dello storico (selezione, interrogazione e interpretazione delle fonti, scrittura del testo storico) e delle regole che guidano il suo lavoro sulle fonti condurrà i ragazzi alla costruzione della biografia di Alcide Cervi e della sua famiglia.

**Hanno partecipato al laboratorio 55 classi- 1008 studenti**

**I Cervi Contadini di scienza:** il percorso si svolge direttamente nelle sale del Museo dove la classe, divisa in due gruppi, lavora su due testi distinti elaborati da uno storico "distratto" al quale i ragazzi presteranno la loro opera per completare la ricerca delle fonti segnalate con le note. L'attività di ricerca dei documenti necessari a legittimare il testo storico si svolge per ciascun gruppo in sale



distinte alla presenza degli operatori e mira a rendere consapevoli i ragazzi della funzione delle fonti e dell'uso che ogni storico può farne.

**Hanno partecipato al laboratorio 14 classi- 346 studenti**

**Laboratori tradizionali:**

**Are... are Raccontare:** visita animata della casa contadina, una insolita ed originale drammatizzazione teatrale pensata per i ragazzi e un pubblico più vasto per conoscere le vicende realmente vissute dalla famiglia Cervi attraverso un percorso che si snoda in alcune stanze della casa contadina. Un modo unico ed originale per coinvolgere i giovani visitatori nell'atmosfera e nei contenuti del museo.

**Hanno partecipato al laboratorio 6classi- 117 studenti e 14 docenti**

**La memoria dei testimoni:** Il Museo Cervi, insieme all'ANPI, offre l'opportunità agli istituti scolastici di rafforzare i contenuti della visita guidata a Casa Cervi attraverso l'incontro con ex-partigiani e con le loro storie di vita e famigliari Cervi. Attraverso tali testimonianze gli studenti rivivono le scelte e gli eventi della Resistenza accaduti durante il secondo conflitto mondiale e l'occupazione nazista.

**Hanno partecipato al laboratorio 56 classi- 1779 studenti**

- **Ambito storico-ambientale e paesaggistico**

**Novità laboratoriali:**

**I LABORATORI PER LEGGERE E INTERPRETARE IL PAESAGGIO**

**I laboratori intendono, con metodologie e approcci diversi,** approfondire la conoscenza del paesaggio circostante, sia nelle sue permanenze storiche sia nelle criticità del presente, facendo leva sul coinvolgimento, sulla partecipazione attiva e successivamente sulla riflessione.

**Laboratorio 1:** (Scuola Primaria e Secondaria di I grado)

**Lettura e interpretazione del paesaggio. Orientamento geografico.**

**Hanno partecipato al laboratorio 7classi- 146 studenti**

**Laboratorio 2:** (Scuola Secondaria di I grado e Biennio Superiori)

**Dalla fotografia “documento storico”, lo studio dell’evoluzione del paesaggio rurale.**

**Hanno partecipato al laboratorio 4 classi- 60 studenti**

**WORKSHOP per gli studenti maturandi**

**WORKSHOP 1:**

**RISORSA SUOLO E CULTURA CIVILE**

**Hanno partecipato al laboratorio 2 classi- 50 studenti**





**WORKSHOP 2:****TERREMOTO E RICOSTRUZIONE. TRA SICUREZZA E IDENTITÀ DI UN TERRITORIO.****Hanno partecipato al laboratorio 2 classi- 51 studenti**

- **I percorsi didattici del Parco Agroambientale in collaborazione con CEA-WWF Reggio Emilia**

Il Parco Agro ambientale si articola attraverso un percorso storico naturalistico realizzato nel podere dei Cervi, volto a riscoprire l'identità e l'evoluzione del paesaggio agrario attraverso il lavoro dell'uomo e soprattutto degli agricoltori. Un percorso che vuole contribuire al mantenimento nel territorio di elementi del paesaggio agrario locale, come la "piantata reggiana" costituendo così un ideale completamento della visita al Museo. Anche per quest'anno scolastico 2013/2014 proseguono le collaborazioni sul tema dell'educazione ambientale; i percorsi studiati per tutte le fasce scolari offrono la possibilità di conoscere e scoprire in continuità con la visita al Museo, caratteristiche peculiari del nostro territorio ambientale.

I percorsi e i laboratori didattici del parco agro-ambientale in collaborazione con CEA WWF Reggio Emilia

**IL FIORE SENZA PROFUMO:** Una affascinante narrazione animata condurrà i bambini alla scoperta del fantastico mondo del Prato fatto di fiori, erba, terra, insetti, ecc ... Il Pratologo, famoso esperto, ci guida alla ricerca degli abitanti del prato con le lenti, dei profumi con gli odorofoni e dei colori con la tavolozza. Costruiamo insieme il chiocciolaio e il lombricaio.

Consigliato per Scuole dell'Infanzia.

**SULLE ORME DELLA NATURA:** L'ecosistema della campagna e la sua rete alimentare sono contraddistinti dalla presenza di numerose specie animali. Dagli uccelli ai grandi mammiferi che popolano la siepe e i campi, tutti lasciano un segnale del loro passaggio. Interpretazione delle tracce che lasciano dietro di loro. Laboratorio di costruzione di nidi in legno per piccoli passeriformi. Dai produttori primari ai superpredatori: il gioco dell'ecosistema in scatola. La siepe nella cultura popolare.

Consigliato per Scuole Primarie.

**Hanno partecipato al laboratorio 2 classi- 37 studenti**

**IL GRANDE GIOCO DELLA SOPRAVVIVENZA:** I ragazzi si divideranno in piccoli gruppi affrontando la sfida quotidiana degli animali per la sopravvivenza. Il gioco affronta in chiave ludica il concetto di ecosistema e dei collegamenti tra animali e piante. Gioco di movimento ambientato.

Consigliato per Scuole Primarie e Secondarie.

**Hanno partecipato al laboratorio 3 classi- 50 studenti**

**ORIENTEERING:** correre non è sufficiente!: Orienteering applicato all'educazione ambientale che unisce lo spirito di squadra al valore dell'essenzialità. Visita guidata al Parco Agroambientale e successiva gara lungo un percorso con diversi punti di controllo nei quali i partecipanti dovranno risolvere quesiti di tipo naturalistico sul tema della rete trofica e degli ecosistemi.

Consigliato per Scuole Primarie e Secondarie.



• **PROPOSTE DI VISITE INTEGRATE IN COLLABORAZIONE CON:**

*moduli di storia locale*

**1. Museo Tricolore \_Il cammino di una bandiera:** a partire dal Museo del Tricolore di Reggio Emilia, città che vide la nascita della bandiera il 7 gennaio 1797 un percorso integrato con il Museo Cervi per leggere la bandiera attraverso il senso civico, la partecipazione e i diversi usi che oggi le vengono attribuiti. Dai moti risorgimentali alla nascita della Repubblica figure eroiche ed avventurose ci accompagneranno alla scoperta degli ideali di: uguaglianza, giustizia, democrazia e libertà. In particolare verranno presi in esame alcuni aspetti riguardanti la figura del garibaldino, intesa come quella di un soldato volontario che si adopera per il “bene della patria” dalla sua comparsa sino all’impegno durante la lotta di Resistenza nelle varie formazioni.

**2. Istoreco \_Dalla Città al Museo, luoghi e patrimonio per la Storia:** dalle vie, piazze monumenti e luoghi della Storia delle Resistenza e del secondo conflitto mondiale nella città di Reggio Emilia sino al Museo Cervi in un percorso a tappe su alcuni luoghi emblematici per la storia dell’antifascismo, fascismo e occupazione nazista nelle campagne.

*La filiera produttiva*

**4. dalla Stalla alla Latteria Sociale “La Grande”** \_approfondimento a partire dalla raccolta e lavorazione del latte, sino al Museo Cervi per conoscere storia, tradizione, caratteristiche alimentari che fanno del Parmigiano Reggiano il re dei formaggi.

**5. percorso all’Acetaia, Azienda agricola Medici** \_ il museo espone attrezzi e strumenti che illustrano i cicli produttivi della vite e del vino e rientra nei diciannove musei del gusto della Regione Emilia Romagna. L’Acetaia è costituita da botti disposte in batterie in cui viene prodotto il tradizionale Aceto Balsamico di Reggio Emilia.

• **PROGETTI PER LA SCUOLA**

**PROGETTO CONCITTADINI 2014 - 2015**

**COSTRUIRE MEMORIA, PROMUOVERE CITTADINANZA**

Prosegue il progetto ideato e promosso da ISTITUTO PARRI E.R. sez. Didattica E.R. in collaborazione con ISTITUTO CERVI sez. Didattica e realizzato da ISTITUTO SUPERIORE SILVIO D’ARZO-Montecchio Emilia- con la collaborazione del Comune di Montecchio E. e Comuni della Val D’Enza

• **ALTRE INIZIATIVE DIDATTICO-FORMATIVE A CARATTERE TEMPORANEO:**

Mostra

**Dagli archivi di Giuseppe Soncini e Franco Cigarini**

**STORIA DI UN’AMICIZIA TRA REGGIO EMILIA E AFRICA AUSTRALE**

**uomini e donne verso la democrazia tra cooperazione e solidarietà**



**Inaugurazione sabato 21 marzo 20 15 ore 15,30** (presenti 45 persone)

**sabato 25 aprile 2015 ore 16 Graça Machel (vedova Mandela)** incontra il pubblico e saluta le migliaia di persone presenti alla festa del 70° della Liberazione

**giovedì 21 maggio 2015 ore 18 Mario Raffaelli** tiene una lezione sulla sua esperienza di mediatore e artefice degli accordi di pace che nel 1992 chiusero la stagione di guerra civile in Mozambico (presenti 40 persone)

**A corollario della mostra sono previste attività di laboratorio e approfondimento per la scuola e il grande pubblico.**



Allegato parte integrante - 24



## **Elenco delle iniziative organizzate o sostenute dal Coordinamento Nazionale degli Enti Locali per la Pace e i Diritti Umani nel 2015**

**4 Febbraio**, Castiglione del Lago Assemblea con gli studenti dell'Istituto Omnicomprensivo "Rosselli-Rasetti"

**7 Febbraio, Provincia di Perugia** – Reinventiamo la libertà, l'uguaglianza, la fraternità! Contro la cultura dello scontro e dell'indifferenza. Giornata nazionale d'impegno contro il terrorismo, la guerra e la violenza un mese dopo la strage di Parigi

**26 Febbraio, Provincia di Perugia** – Cosa possiamo fare per la pace? Incontro dei comuni della Provincia di Perugia per rinnovare ed accrescere insieme a tutti i comuni l'impegno nella promozione della pace e dei diritti umani

**20 Marzo, Provincia di Perugia** – Il nostro impegno per la pace. 2° Incontro dei comuni della Provincia di Perugia per promuovere la diffusione della cultura della pace in particolare tra i giovani e nelle scuole

**14 Aprile, Roma** – Conferenza stampa per il meeting di pace nelle trincee della prima guerra mondiale

**17-18 Aprile, Udine** - Meeting nazionale di pace nelle Trincee della Grande Guerra per dar voce alla pace, contro tutte le guerre, la violenza e il terrorismo

**24 maggio, Umbertide** – Marcia per la pace San Faustino/Umbertide

**4 Giugno**, Salzano (VE) – Cittadinanza plurale e inclusiva per 53 bambini stranieri. Un gesto simbolico per la costruzione di una comunità accogliente e plurale. Consegna a 53 bambine e bambini stranieri del "Certificato di Cittadinanza Plurale e Inclusiva" da parte del comune di Salzano

**5 Giugno, Provincia di Perugia** – Tornando dalle trincee. Incontro con studenti, insegnanti, amministratori locali e cittadini che hanno partecipato al Meeting di pace nelle Trincee della Grande Guerra

**5 Giugno, Castiglion del Lago** – Marcia per la pace organizzata dalle scuole

**6 Giugno, Assisi** – Partecipazione all'Assemblea di Assisi Pax International

**24 Giugno** - Alleanza territoriale per la pace. Invito a tutti i comuni e le scuole della Provincia di Perugia a rinnovare l'impegno per costruire e diffondere la cultura della pace e dei diritti umani, del dialogo e della fraternità nella terra di San Francesco e di Aldo Capitini

**30 Giugno** – Insieme contro il terrorismo, la guerra e la violenza - Dichiarare la tua città per la pace. Invito a dichiarare il proprio Comune "Città per la pace e i diritti umani" e ad aderire al Coordinamento Nazionale degli Enti Locali per la pace e i diritti umani

**15 Luglio** – Ogni scuola un laboratorio di pace. Lancio del programma nazionale di *Educazione* alla Cittadinanza Democratica "Pace, fraternità e dialogo" 2015-2016. Proposta ad aderire al programma e ad invitare le scuole del territorio

**21 Settembre**, Giornata internazionale della Pace – Invito ad organizzare in una scuola (o altrove) una giornata per fare di ogni città un grande laboratorio di pace

**27 Settembre** - Marcia per la pace della Romagna. Edizione 2015 della Forlì Bertinoro

**4 Ottobre** - Settima marcia della pace del Lodigiano da Lodi a Zelo Buon Persico

**22 Ottobre, Roma, Senato** - "Giovani costruttori di pace" Conferenza Nazionale su cosa può fare la scuola per la pace. Guerre, migrazioni, povertà, disuguaglianze, cambiamenti climatici. Cosa stanno facendo le scuole, gli Enti Locali e le associazioni per consentire ai giovani di imparare a vivere in questo mondo?

**9 Novembre, Provincia di Perugia** – "Un'alleanza territoriale per la pace". Incontro di progettazione e coordinamento con gli enti locali e le scuole del territorio

**11 Novembre, Udine** – Presentazione del progetto "Un atlante per la pace". Progetto sperimentale che sarà realizzato per la prima volta nelle scuole del Friuli Venezia Giulia

**29 Novembre, Perugia** – "Chiediamo pace per Gerusalemme". In occasione della Giornata Internazionale di Solidarietà con il Popolo Palestinese, Pranzo della Pace, un piccolo viaggio alla scoperta dei sapori di Gerusalemme e della

terra di Palestina accompagnato da musica, poesie, testimonianze, riflessioni e immagini

**10 Dicembre** - "Contro la barbarie - Riaccendiamo i diritti umani!". All'indomani delle terribili stragi di Parigi, Beirut e Bagdad, invito ad organizzare un incontro per riflettere su quello che sta accadendo a partire dai diritti umani in occasione della giornata mondiale dei diritti umani

**Programmi promossi nel 2015:**

- Programma nazionale di Educazione alla Cittadinanza Democratica "Pace, fraternità e dialogo. Sui passi di Francesco"
- Campagna per il riconoscimento del diritto alla pace
- Programma 100 città la pace in Medio Oriente
- Contro il terrorismo, la guerra e la violenza. Dichiarare la tua città per la pace
- Programma nazionale di Educazione alla Cittadinanza Democratica "Dalla Grande Guerra alla Grande Pace"

Allegato parte integrante - 25



**Per le attività della Conferenza dei Presidenti delle Assemblee Legislative delle Regioni e delle Province Autonome, come richiesto dall'art. 30 L.R. 11/2013, si rinvia al seguente link.**

Parlamenti regionali - Un anno di attività - sintesi del lavoro svolto nel duemilaquindici

[http://www.parlamentiregionali.it/dbdata/documenti/\[56b321a16cc8e\]prima\\_impaginazione\\_2015.pdf](http://www.parlamentiregionali.it/dbdata/documenti/[56b321a16cc8e]prima_impaginazione_2015.pdf)

Allegato parte integrante - 26



RENDICONTO DELL'ASSEMBLEA LEGISLATIVA DELLA  
REGIONE EMILIA-ROMAGNA  
ANNO 2015

Allegato 10 – RENDICONTO DELLA GESTIONE  
ai sensi del D. Lgs. 118 del 23 giugno 2011



Allegato parte integrante - 27

Allegato G

Allegato n.10 - Rendiconto della gestione  
al D.Lgs 118/2011

## CONTO DEL BILANCIO - GESTIONE DELLE ENTRATE

TITOLO, TIPOLOGIA	DENOMINAZIONE	RESIDUI ATTIVI AL 01/01/2015 (RS)		RISCOSSIONI IN C/RESIDUI (RR)		RIACCERTAMENTI RESIDUI (R)		MAGGIORI O MINORI ENTRATE DI CASSA = TR-CS		MAGGIORI O MINORI ENTRATE DI COMPETENZA = A-CP		RESIDUI ATTIVI DA ESERCIZIO PRECEDENTI (EP-RS-RR+R)	
		PREVISIONI DEFINITIVE DI COMPETENZA (CP)	PREVISIONI DEFINITIVE DI CASSA (CS)	C/COMPETENZA (RC)	TOTALE RISCOSSIONI (TR=RR+RC)	ACCERTAMENTI(A)	TOTALE RISCOSSIONI (TR=RR+RC)	MAGGIORI O MINORI ENTRATE DI CASSA = TR-CS	MAGGIORI O MINORI ENTRATE DI COMPETENZA = A-CP	RESIDUI ATTIVI DA ESERCIZIO DI COMPETENZA (EC=A-RC)	TOTALE RESIDUI ATTIVI DA RIPORTARE (TR=EP+EC)		
<b>TITOLO 1:</b>													
<i>Entrate correnti di natura tributaria, contributiva e perequativa</i>													
10101	Tipologia 101: Imposte tasse e proventi assimilati	RS CP CS	14.993.999,51 171.392,88 0,00	RR RC TR	0,00 0,00 0,00	R A CS	0,00 0,00 0,00	CP	0,00	EP EC TR	0,00 0,00 0,00		
10102	Tipologia 102: Tributi destinati al finanziamento della sanità	RS CP CS	0,00 0,00 0,00	RR RC TR	0,00 0,00 0,00	R A CS	0,00 0,00 0,00	CP	0,00	EP EC TR	0,00 0,00 0,00		
10103	Tipologia 103: Tributi devoluti e regolati alle autonomie speciali	RS CP CS	0,00 0,00 0,00	RR RC TR	0,00 0,00 0,00	R A CS	0,00 0,00 0,00	CP	0,00	EP EC TR	0,00 0,00 0,00		
10104	Tipologia 104: Compartecipazioni di tributi	RS CP CS	0,00 0,00 0,00	RR RC TR	0,00 0,00 0,00	R A CS	0,00 0,00 0,00	CP	0,00	EP EC TR	0,00 0,00 0,00		
10301	Tipologia 301: Fondi perequativi da Amministrazioni Centrali	RS CP CS	0,00 0,00 0,00	RR RC TR	0,00 0,00 0,00	R A CS	0,00 0,00 0,00	CP	0,00	EP EC TR	0,00 0,00 0,00		
10000	Totale TITOLO 1	RS CP CS	0,00 0,00 0,00	RR RC TR	0,00 0,00 0,00	R A CS	0,00 0,00 0,00	CP	0,00	EP EC TR	0,00 0,00 0,00		
<b>TITOLO 2:</b>													
<i>Trasferimenti correnti</i>													
20101	Tipologia 101: Tipologia 101: Trasferimenti correnti da Amministrazioni pubbliche	RS CP CS	91.120,53 21.654.609,95 21.654.609,95	RR RC TR	0,00 21.210.609,95 21.210.609,95	R A CS	91.120,53- 21.654.609,95 444.000,00-	CP	0,00	EP EC TR	0,00 444.000,00 444.000,00		

## Allegato G

Allegato n.10 - Rendiconto della gestione  
al D.Lgs 118/2011

## CONTO DEL BILANCIO - GESTIONE DELLE ENTRATE

TITOLO, TIPOLOGIA	DENOMINAZIONE	RESIDUI ATTIVI AL 01/01/2015 (RS)		RISCOSSIONI IN C/RESIDUI (RR)		RIACCERTAMENTI RESIDUI (R)		MAGGIORI O MINORI ENTRATE DI CASSA = TR-CS		MAGGIORI O MINORI ENTRATE DI COMPETENZA = A-CP		RESIDUI ATTIVI DA ESERCIZIO PRECEDENTI (EP-RS-RR+R)	
		PREVISIONI DEFINITIVE DI COMPETENZA (CP)	PREVISIONI DEFINITIVE DI CASSA (CS)	C/COMPETENZA (RC)	TOTALE RISCOSSIONI (TR=RR+RC)	ACCERTAMENTI(A)	MAGGIORI O MINORI ENTRATE DI CASSA = TR-CS	MAGGIORI O MINORI ENTRATE DI COMPETENZA = A-CP	RESIDUI ATTIVI DA ESERCIZIO DI COMPETENZA (EC=A-RC)	TOTALE RESIDUI ATTIVA RIPORTARE (TR=EP+EC)			
20102	Tipologia 102: Trasferimenti correnti da Famiglie	RS	0,00	RR	0,00	R	0,00	CP	0,00	EP	0,00	EC	0,00
		CP	0,00	RC	0,00	A	0,00	CP	0,00	EP	0,00	EC	0,00
		CS	0,00	TR	0,00	CS	0,00	TR	0,00	EP	0,00	EC	0,00
20103	Tipologia 103: Trasferimenti correnti da Imprese	RS	0,00	RR	0,00	R	0,00	CP	0,00	EP	0,00	EC	0,00
		CP	0,00	RC	0,00	A	0,00	CP	0,00	EP	0,00	EC	0,00
		CS	0,00	TR	0,00	CS	0,00	TR	0,00	EP	0,00	EC	0,00
20104	Tipologia 104: Trasferimenti correnti da Istituzioni Sociali Private	RS	0,00	RR	0,00	R	0,00	CP	1.000,00-	EP	0,00	EC	0,00
		CP	1.000,00	RC	0,00	A	0,00	CP	1.000,00-	EP	0,00	EC	0,00
		CS	1.000,00	TR	0,00	CS	1.000,00-	TR	0,00	EP	0,00	EC	0,00
20105	Tipologia 105: Trasferimenti correnti dall'Unione Europea e dal Resto del Mondo	RS	7.500,00	RR	7.500,00	R	0,00	CP	0,00	EP	0,00	EC	7.500,00
		CP	25.000,00	RC	17.500,00	A	25.000,00	CP	0,00	EP	0,00	EC	7.500,00
		CS	32.500,00	TR	25.000,00	CS	7.500,00-	TR	0,00	EP	0,00	EC	7.500,00
20000	Totale TITOLO 2 Trasferimenti correnti	RS	98.620,53	RR	7.500,00	R	91.120,53-	CP	1.000,00-	EP	0,00	EC	451.500,00
		CP	21.680.609,95	RC	21.228.109,95	A	21.679.609,95	CP	1.000,00-	EP	0,00	EC	451.500,00
		CS	21.688.109,95	TR	21.235.609,95	CS	452.500,00-	TR	0,00	EP	0,00	EC	451.500,00
<b>TITOLO 3: Entrate extratributarie</b>													
30100	Tipologia 100: Vendita di beni e servizi e proventi derivanti dalla gestione dei beni	RS	0,00	RR	0,00	R	0,00	CP	0,00	EP	0,00	EC	0,00
		CP	0,00	RC	0,00	A	0,00	CP	0,00	EP	0,00	EC	0,00
		CS	0,00	TR	0,00	CS	0,00	TR	0,00	EP	0,00	EC	0,00
30200	Tipologia 200: Proventi derivanti dall'attività di controllo e repressione delle irregolarità e degli illeciti	RS	0,00	RR	0,00	R	0,00	CP	0,00	EP	0,00	EC	0,00
		CP	0,00	RC	0,00	A	0,00	CP	0,00	EP	0,00	EC	0,00
		CS	0,00	TR	0,00	CS	0,00	TR	0,00	EP	0,00	EC	0,00
30300	Tipologia 300: Interessi attivi	RS	30,62	RR	30,62	R	0,00	CP	915,55-	EP	0,00	EC	11,32
		CP	1.000,00	RC	73,13	A	84,45	CP	915,55-	EP	0,00	EC	11,32
		CS	1.030,62	TR	103,75	CS	926,87-	TR	0,00	EP	0,00	EC	11,32
30400	Tipologia 400: Altre entrate da redditi da capitale	RS	0,00	RR	0,00	R	0,00	CP	0,00	EP	0,00	EC	0,00
		CP	0,00	RC	0,00	A	0,00	CP	0,00	EP	0,00	EC	0,00
		CS	0,00	TR	0,00	CS	0,00	TR	0,00	EP	0,00	EC	0,00

## Allegato G

Allegato n.10 - Rendiconto della gestione  
al D.Lgs 118/2011

## CONTO DEL BILANCIO - GESTIONE DELLE ENTRATE

TITOLO, TIPOLOGIA	DENOMINAZIONE	RESIDUI ATTIVI AL 01/01/2015 (RS)		RISCOSSIONI IN C/RESIDUI (RR)		RIACCERTAMENTI RESIDUI (R)		RESIDUI ATTIVI DA ESERCIZI PRECEDENTI (EP=RS-RR+R)	
		PREVISIONI DEFINITIVE DI COMPETENZA (CP)	PREVISIONI DEFINITIVE DI CASSA (CS)	C/COMPETENZA (RC)	TOTALE RISCOSSIONI (TR=RR+RC)	ACCERTAMENTI(A)	MAGGIORI O MINORI ENTRATE DI CASSA = TR-CS	MAGGIORI O MINORI ENTRATE DI COMPETENZA = A-CP	RESIDUI ATTIVI DA ESERCIZIO DI COMPETENZA (EC=A-RC)
30500	Tipologia 500: Rimborsi e altre entrate correnti	RS	197.917,91	RR	197.870,93	R	0,00	EP	46,98
		CP	568.000,00	RC	559.435,44	A	591.611,41	EC	32.175,97
		CS	760.917,91	TR	757.306,37	CS	3.611,54	TR	32.222,95
30000	Totale TITOLO 3	RS	197.948,53	RR	197.901,55	R	0,00	EP	46,98
	Entrate extraributarie	CP	569.000,00	RC	559.508,57	A	591.695,86	EC	32.187,29
		CS	761.948,53	TR	757.410,12	CS	4.538,41	TR	32.234,27
<b>TITOLO 4: Entrate in conto capitale</b>									
40100	Tipologia 100: Tributi in conto capitale	RS	0,00	RR	0,00	R	0,00	EP	0,00
		CP	0,00	RC	0,00	A	0,00	EC	0,00
		CS	0,00	TR	0,00	CS	0,00	TR	0,00
40200	Tipologia 200: Contributi agli investimenti	RS	0,00	RR	0,00	R	0,00	EP	0,00
		CP	0,00	RC	0,00	A	0,00	EC	0,00
		CS	0,00	TR	0,00	CS	0,00	TR	0,00
40300	Tipologia 300: Altri trasferimenti in conto capitale	RS	0,00	RR	0,00	R	0,00	EP	0,00
		CP	0,00	RC	0,00	A	0,00	EC	0,00
		CS	0,00	TR	0,00	CS	0,00	TR	0,00
40400	Tipologia 400: Entrate da alienazione di beni materiali e immateriali	RS	0,00	RR	0,00	R	0,00	EP	0,00
		CP	0,00	RC	0,00	A	0,00	EC	0,00
		CS	0,00	TR	0,00	CS	0,00	TR	0,00
40500	Tipologia 500: Altre entrate in conto capitale	RS	0,00	RR	0,00	R	0,00	EP	0,00
		CP	0,00	RC	0,00	A	0,00	EC	0,00
		CS	0,00	TR	0,00	CS	0,00	TR	0,00
40000	Totale TITOLO 4	RS	0,00	RR	0,00	R	0,00	EP	0,00
	Entrate in conto capitale	CP	0,00	RC	0,00	A	0,00	EC	0,00
		CS	0,00	TR	0,00	CS	0,00	TR	0,00
<b>TITOLO 5: Entrate da riduzione di attività finanziarie</b>									
		RS	0,00	RR	0,00	R	0,00	EP	0,00
		CP	0,00	RC	0,00	A	0,00	EC	0,00
		CS	0,00	TR	0,00	CS	0,00	TR	0,00

## Allegato G

Allegato n.10 - Rendiconto della gestione  
al D.Lgs 118/2011

## CONTO DEL BILANCIO - GESTIONE DELLE ENTRATE

TITOLO, TIPOLOGIA	DENOMINAZIONE	RESIDUI ATTIVI AL 01/01/2015 (RS)		RISCOSSIONI IN C/RESIDUI (RR)		RIACCERTAMENTI RESIDUI (R)		MAGGIORI O MINORI ENTRATE DI CASSA = TR-CS		MAGGIORI O MINORI ENTRATE DI COMPETENZA = A-CP		RESIDUI ATTIVI DA ESERCIZI PRECEDENTI (EP-RS-RR+R)	
		PREVISIONI DEFINITIVE DI COMPETENZA (CP)	PREVISIONI DEFINITIVE DI CASSA (CS)	C/COMPETENZA (RC)	TOTALE RISCOSSIONI (TR=RR+RC)	ACCERTAMENTI(A)	ENTRATE DI CASSA = TR-CS	COMPETENZA = A-CP	DI COMPETENZA (EC=-A+RC)	TOTALE RESIDUI ATTIVI DA RIPORTARE (TR=EP+EC)			
50100	Tipologia 100: Alienazione di attività finanziarie	RS	0,00	RR	0,00	R	0,00	CP	0,00	EP	0,00	EC	0,00
		CP	0,00	RC	0,00	A	0,00	CP	0,00	EP	0,00	EC	0,00
		CS	0,00	TR	0,00	CS	0,00	TR	0,00	EP	0,00	EC	0,00
50200	Tipologia 200: Riscossione di crediti di breve termine	RS	0,00	RR	0,00	R	0,00	CP	0,00	EP	0,00	EC	0,00
		CP	0,00	RC	0,00	A	0,00	CP	0,00	EP	0,00	EC	0,00
		CS	0,00	TR	0,00	CS	0,00	TR	0,00	EP	0,00	EC	0,00
50300	Tipologia 300: Riscossione crediti di medio-lungo termine	RS	0,00	RR	0,00	R	0,00	CP	0,00	EP	0,00	EC	0,00
		CP	0,00	RC	0,00	A	0,00	CP	0,00	EP	0,00	EC	0,00
		CS	0,00	TR	0,00	CS	0,00	TR	0,00	EP	0,00	EC	0,00
50400	Tipologia 400: Altre entrate per riduzione di attività finanziarie	RS	0,00	RR	0,00	R	0,00	CP	0,00	EP	0,00	EC	0,00
		CP	0,00	RC	0,00	A	0,00	CP	0,00	EP	0,00	EC	0,00
		CS	0,00	TR	0,00	CS	0,00	TR	0,00	EP	0,00	EC	0,00
50000	Totale TITOLO 5	RS	0,00	RR	0,00	R	0,00	CP	0,00	EP	0,00	EC	0,00
		CP	0,00	RC	0,00	A	0,00	CP	0,00	EP	0,00	EC	0,00
		CS	0,00	TR	0,00	CS	0,00	TR	0,00	EP	0,00	EC	0,00
<b>TITOLO 6: Accensione prestiti</b>													
60100	Tipologia 100: Tipologia 100: Emissione di titoli obbligazionari	RS	0,00	RR	0,00	R	0,00	CP	0,00	EP	0,00	EC	0,00
		CP	0,00	RC	0,00	A	0,00	CP	0,00	EP	0,00	EC	0,00
		CS	0,00	TR	0,00	CS	0,00	TR	0,00	EP	0,00	EC	0,00
60200	Tipologia 200: Tipologia 200: Accensione Prestiti a breve termine	RS	0,00	RR	0,00	R	0,00	CP	0,00	EP	0,00	EC	0,00
		CP	0,00	RC	0,00	A	0,00	CP	0,00	EP	0,00	EC	0,00
		CS	0,00	TR	0,00	CS	0,00	TR	0,00	EP	0,00	EC	0,00
60300	Tipologia 300: Tipologia 300: Accensione Mutui e altri finanziamenti a medio lungo termine	RS	0,00	RR	0,00	R	0,00	CP	0,00	EP	0,00	EC	0,00
		CP	0,00	RC	0,00	A	0,00	CP	0,00	EP	0,00	EC	0,00
		CS	0,00	TR	0,00	CS	0,00	TR	0,00	EP	0,00	EC	0,00
60400	Tipologia 400: Tipologia 400: Altre forme di indebitamento	RS	0,00	RR	0,00	R	0,00	CP	0,00	EP	0,00	EC	0,00
		CP	0,00	RC	0,00	A	0,00	CP	0,00	EP	0,00	EC	0,00
		CS	0,00	TR	0,00	CS	0,00	TR	0,00	EP	0,00	EC	0,00

## Allegato G

Allegato n.10 - Rendiconto della gestione  
al D.Lgs 118/2011

## CONTO DEL BILANCIO - GESTIONE DELLE ENTRATE

TITOLO, TIPOLOGIA	DENOMINAZIONE	RESIDUI ATTIVI AL 01/01/2015 (RS)		RISCOSSIONI IN C/RESIDUI (RR)		RIACCERTAMENTI RESIDUI (R)		RESIDUI ATTIVI DA ESERCIZI PRECEDENTI (EP=RS+RR+R)				
		PREVISIONI DEFINITIVE DI COMPETENZA (CP)	PREVISIONI DEFINITIVE DI CASSA (CS)	RISCOSSIONI IN C/COMPETENZA (RC)	TOTALE RISCOSSIONI (TR=RR+RC)	ACCERTAMENTI(A)	MAGGIORI O MINORI ENTRATE DI CASSA = TR-CS	MAGGIORI O MINORI ENTRATE DI COMPETENZA = A+CP	RESIDUI ATTIVI DA ESERCIZIO DI COMPETENZA (EC=A+RC)	TOTALE RESIDUI ATTIVA RIPORTARE (TR=EP+EC)		
60000	Totale TITOLO 6	Accensione prestiti	RS CP CS	0,00 0,00 0,00	RR RC TR	0,00 0,00 0,00	R A CS	0,00 0,00 0,00	CP	0,00 0,00 0,00	EP EC TR	0,00 0,00 0,00
<i>TITOLO 7: Anticipazioni del Istituto tesoriere/cassiere</i>												
70100	Tipologia 100: Tipologia 100: Anticipazioni da istituto tesoriere/cassiere	RS CP CS	0,00 0,00 0,00	RR RC TR	0,00 0,00 0,00	R A CS	0,00 0,00 0,00	CP	0,00	0,00	EP EC TR	0,00 0,00 0,00
70000	Totale TITOLO 7	Anticipazioni da istituto tesoriere/cassiere	RS CP CS	0,00 0,00 0,00	RR RC TR	0,00 0,00 0,00	R A CS	0,00 0,00 0,00	CP	0,00	EP EC TR	0,00 0,00 0,00
<i>TITOLO 9: Entrate per conto terzi e partite di giro</i>												
90100	Tipologia 100: Tipologia 100: Entrate per partite di giro	RS CP CS	32.385,72 5.283.460,00 5.315.845,72	RR RC TR	15.663,82 4.350.959,93 4.366.623,75	R A CS	14.305,95- 4.351.010,30 949.221,97-	CP	932.449,70-	EP EC TR	2.415,95 50,37 2.466,32	
90200	Tipologia 200: Tipologia 200: Entrate per conto terzi	RS CP CS	1.380,13 873.000,00 874.380,13	RR RC TR	708,74 652.709,42 653.418,16	R A CS	0,00 652.859,42 220.961,97-	CP	220.140,58-	EP EC TR	671,39 150,00 821,39	
90000	Totale TITOLO 9	Entrate per conto terzi e partite di giro	RS CP CS	33.765,85 6.156.460,00 6.190.225,85	RR RC TR	16.372,56 5.003.669,35 5.020.041,91	R A CS	14.305,95- 5.003.869,72 1.170.183,94-	CP	1.152.590,28-	EP EC TR	3.087,34 200,37 3.287,71
<b>TOTALE TITOLI</b>												
		RS CP CS	330.334,91 28.406.069,95 28.640.284,33	RR RC TR	221.774,11 26.791.287,87 27.013.061,98	R A CS	105.426,48- 27.275.175,53 1.627.222,35-	CP	1.130.894,42-	EP EC TR	3.134,32 483.887,66 487.021,98	
<b>TOTALE GENERALE DELLE ENTRATE</b>												
		RS CP CS	330.334,91 33.652.086,64 43.634.283,84	RR RC TR	221.774,11 26.791.287,87 27.013.061,98	R A CS	105.426,48- 27.275.175,53 1.627.222,35-	CP	1.130.894,42-	EP EC TR	3.134,32 483.887,66 487.021,98	

Allegato parte integrante - 28

## CONTO DEL BILANCIO - RIEPILOGO GENERALE DELLE ENTRATE

Allegato n.10 - Rendiconto della gestione

TITOLO	DENOMINAZIONE	RESIDUI ATTIVI AL 01/01/2015 (RS)		RISCOSSIONI IN C/RESIDUI (RR)		RIACCERTAMENTI RESIDUI (R)		MAGGIORI O MINORI ENTRATE DI CASSA = TR-CS		MAGGIORI O MINORI ENTRATE DI COMPETENZA = A-CP		RESIDUI ATTIVI DA ESERCIZI PRECEDENTI (EP-RS-RR+R)	
		RS	CS	RR	RC	R	CS	CP	EC	EP	EC	EP	EC
	FONDO DI CASSA ALL'INIZIO DELL'ESERCIZIO FONDO PLURIENNALE VINCOLATO PER SPESE CORRENTI FONDO PLURIENNALE VINCOLATO IN C/CAPITALE UTILIZZO AVANZO DI AMMINISTRAZIONE	CS	14.993.999,51	RR	0,00	R	0,00	CP	0,00	EP	0,00	EC	0,00
		CP	1.711.392,88	RC	0,00	A	0,00	CP	0,00	EP	0,00	EC	0,00
		CP	0,00	TR	5.074.623,81	CS	0,00	CP	0,00	EP	0,00	EC	0,00
TITOLO 1	Entrate correnti di natura tributaria, contributiva e perequativa	RS	0,00	RR	0,00	R	0,00	CP	0,00	EP	0,00	EC	0,00
		CP	0,00	RC	0,00	A	0,00	CP	0,00	EP	0,00	EC	0,00
		CS	0,00	TR	0,00	CS	0,00	CP	0,00	EP	0,00	EC	0,00
TITOLO 2	Trasferimenti correnti	RS	98.620,53	RR	7.500,00	R	91.120,53-	CP	0,00	EP	0,00	EC	0,00
		CP	21.680.609,95	RC	21.228.109,95	A	21.679.609,95	CP	1.000,00-	EP	451.500,00	EC	451.500,00
		CS	21.688.109,95	TR	21.235.609,95	CS	452.500,00-	CP	0,00	EP	451.500,00	EC	451.500,00
TITOLO 3	Entrate extratributarie	RS	197.948,53	RR	197.901,55	R	0,00	CP	0,00	EP	46,98	EC	46,98
		CP	569.000,00	RC	599.508,57	A	591.695,86	CP	22.695,86	EP	32.187,29	EC	32.187,29
		CS	761.948,53	TR	757.410,12	CS	4.538,41-	CP	0,00	EP	32.234,27	EC	32.234,27
TITOLO 4	Entrate in conto capitale	RS	0,00	RR	0,00	R	0,00	CP	0,00	EP	0,00	EC	0,00
		CP	0,00	RC	0,00	A	0,00	CP	0,00	EP	0,00	EC	0,00
		CS	0,00	TR	0,00	CS	0,00	CP	0,00	EP	0,00	EC	0,00
TITOLO 5	Entrate da riduzione di attività finanziarie	RS	0,00	RR	0,00	R	0,00	CP	0,00	EP	0,00	EC	0,00
		CP	0,00	RC	0,00	A	0,00	CP	0,00	EP	0,00	EC	0,00
		CS	0,00	TR	0,00	CS	0,00	CP	0,00	EP	0,00	EC	0,00
TITOLO 6	Accessione prestiti	RS	0,00	RR	0,00	R	0,00	CP	0,00	EP	0,00	EC	0,00
		CP	0,00	RC	0,00	A	0,00	CP	0,00	EP	0,00	EC	0,00
		CS	0,00	TR	0,00	CS	0,00	CP	0,00	EP	0,00	EC	0,00
TITOLO 7	Anticipazioni da istituto tesoriere/cassiere	RS	0,00	RR	0,00	R	0,00	CP	0,00	EP	0,00	EC	0,00
		CP	0,00	RC	0,00	A	0,00	CP	0,00	EP	0,00	EC	0,00
		CS	0,00	TR	0,00	CS	0,00	CP	0,00	EP	0,00	EC	0,00
TITOLO 9	Entrate per conto terzi e partite di giro	RS	33.765,85	RR	16.372,56	R	14.305,95-	CP	0,00	EP	3.087,34	EC	3.087,34
		CP	6.156.460,00	RC	5.003.669,35	A	5.003.669,72	CP	1.152.590,28-	EP	200,37	EC	200,37
		CS	6.190.225,85	TR	5.020.041,91	CS	1.170.83,94-	CP	0,00	EP	3.287,71	EC	3.287,71
	<b>TOTALE TITOLI</b>	RS	330.334,91	RR	221.774,11	R	105.426,48-	CP	0,00	EP	3.134,32	EC	3.134,32
		CP	33.652.086,64	RC	26.791.287,87	A	27.275.175,53	CP	1.130.894,42-	EP	483.887,66	EC	483.887,66
		CS	28.640.284,53	TR	27.013.061,98	CS	1.627.222,35-	CP	0,00	EP	487.021,98	EC	487.021,98
	<b>TOTALE GENERALE DELLE ENTRATE</b>	RS	330.334,91	RR	221.774,11	R	105.426,48-	CP	0,00	EP	3.134,32	EC	3.134,32
		CP	33.652.086,64	RC	26.791.287,87	A	27.275.175,53	CP	1.130.894,42-	EP	483.887,66	EC	483.887,66
		CS	43.634.283,84	TR	27.013.061,98	CS	1.627.222,35-	CP	0,00	EP	487.021,98	EC	487.021,98

Allegato parte integrante - 29

## CONTO DEL BILANCIO - GESTIONE DELLA SPESA

Allegato n.10 - Rendiconto della gestione

MISSIONE, PROGRAMMA, TITOLO	DENOMINAZIONE	RESIDUI PASSIVI AL 01/01/2015 (RS)		PAGAMENTI IN CREDITI (PR)		RACCERTAMENTO RESIDUI (R)		ECONOMIE DI COMPETENZA (EC=CP+FPV)		RESIDUI PASSIVI DA ESERCIZIO PRECEDENTI (EP=RS-PR+R)	
		PREVISIONI DEFINITIVE DI COMPETENZA (CP)	PREVISIONI DEFINITIVE DI CASSA (CS)	PAGAMENTI IN C/COMPETENZA (PC)	TOTALE PAGAMENTI (TP=PR+PC)	IMPEGNI (I)	FONDO PLURIENNALE VINCOLATO (FPV)	COMPETENZA (EC=CP+FPV)	TOTALE RESIDUI PASSIVI DA RIPORTARE (TR=EP+EC)		
DISAVANZO DI AMMINISTRAZIONE											
		CP		0,00							
<i>MISSIONE 01 Servizi istituzionali, generali e di gestione</i>											
0101 Programma 01 Organi istituzionali											
Titolo 1 Spese correnti											
	RS	2.103.315,28	PR	1.988.595,01	R	112.986,27	ECP	1.527.357,57	EP	1.734,00	
	CP	20.875.021,83	PC	18.450.123,25	I	19.293.502,72			EC	843.379,47	
	CS	22.861.102,91	TP	20.438.718,26	FPV	54.161,54			TR	845.113,47	
Titolo 2 Spese in conto capitale											
	RS	0,00	PR	0,00	R	0,00	ECP	0,00	EP	0,00	
	CP	0,00	PC	0,00	I	0,00			EC	0,00	
	CS	0,00	TP	0,00	FPV	0,00			TR	0,00	
Totale programma 01 Organi istituzionali											
	RS	2.103.315,28	PR	1.988.595,01	R	112.986,27	ECP	1.527.357,57	EP	1.734,00	
	CP	20.875.021,83	PC	18.450.123,25	I	19.293.502,72			EC	843.379,47	
	CS	22.861.102,91	TP	20.438.718,26	FPV	54.161,54			TR	845.113,47	
0102 Programma 02 Segreteria generale											
Titolo 1 Spese correnti											
	RS	0,00	PR	0,00	R	0,00	ECP	0,00	EP	0,00	
	CP	0,00	PC	0,00	I	0,00			EC	0,00	
	CS	0,00	TP	0,00	FPV	0,00			TR	0,00	
Titolo 2 Spese in conto capitale											
	RS	0,00	PR	0,00	R	0,00	ECP	0,00	EP	0,00	
	CP	0,00	PC	0,00	I	0,00			EC	0,00	
	CS	0,00	TP	0,00	FPV	0,00			TR	0,00	
Totale programma 02 Segreteria generale											
	RS	0,00	PR	0,00	R	0,00	ECP	0,00	EP	0,00	
	CP	0,00	PC	0,00	I	0,00			EC	0,00	
	CS	0,00	TP	0,00	FPV	0,00			TR	0,00	
0103 Programma 03 Gestione economica, finanziaria, programmazione, provveditorato											
Titolo 1 Spese correnti											
	RS	810.784,91	PR	694.394,41	R	51.884,72	ECP	648.625,30	EP	64.505,78	
	CP	3.918.311,11	PC	2.674.225,40	I	3.269.685,81			EC	595.460,41	
	CS	4.719.096,00	TP	3.368.619,81	FPV	0,00			TR	659.966,19	

CONTO DEL BILANCIO - GESTIONE DELLA SPESA

MISSIONE, PROGRAMMA, TITOLO	DENOMINAZIONE	RESIDUI PASSIVI AL 01/01/2015 (RS)		PAGAMENTI IN C/RESIDUI (PR)		RACCERTAMENTO RESIDUI (R)		ECONOMIE DI COMPETENZA (EC=CP+FPV)		RESIDUI PASSIVI DA ESERCIZIO PRECEDENTI (EP=RS-PR+R)			
		PREVISIONI DEFINITIVE DI COMPETENZA (CP)	PREVISIONI DEFINITIVE DI CASSA (CS)	PAGAMENTI IN C/COMPETENZA (PC)	TOTALE PAGAMENTI (TP=PR+PC)	IMPEGNI (I)	FONDO PLURIENNALE VINCOLATO (FPV)	COMPETENZA (EC=CP+FPV)	RESIDUI PASSIVI DA ESERCIZIO DI COMPETENZA (EC=I+PC)	TOTALE RESIDUI PASSIVI DA RIPORTARE (TR=EP+EC)			
004	Gestione delle entrate tributarie e servizi fiscali	Titolo 2	Spese in conto capitale	RS	0,00	PR	0,00	R	0,00	EC	EP	0,00	
				CP	121.500,00	PC	20.925,52	I	88.987,20	ECP	32.512,80	EC	68.061,68
				CS	121.500,00	TP	20.925,52	FPV	0,00			TR	68.061,68
				RS	0,00	PR	0,00	R	0,00	ECP	0,00	EP	0,00
				CP	0,00	PC	0,00	I	0,00	ECP	0,00	EC	0,00
				CS	0,00	TP	0,00	FPV	0,00			TR	0,00
		Titolo 3	Spese per incremento attività finanziarie	RS	810.784,91	PR	694.394,41	R	51.884,72	ECP	681.138,10	EP	64.505,78
				CP	4.039.811,11	PC	2.695.150,92	I	3.358.673,01			EC	663.522,09
				CS	4.840.596,00	TP	3.389.545,33	FPV	0,00			TR	728.027,87
				RS	0,00	PR	0,00	R	0,00	ECP	0,00	EP	0,00
				CP	0,00	PC	0,00	I	0,00	ECP	0,00	EC	0,00
				CS	0,00	TP	0,00	FPV	0,00			TR	0,00
003	Gestione economica, finanziaria, programmazione, provveditorato	RS	0,00	PR	0,00	R	0,00	ECP	0,00	EP	0,00		
		CP	0,00	PC	0,00	I	0,00	ECP	0,00	EC	0,00		
		CS	0,00	TP	0,00	FPV	0,00			TR	0,00		
		RS	0,00	PR	0,00	R	0,00	ECP	0,00	EP	0,00		
		CP	0,00	PC	0,00	I	0,00	ECP	0,00	EC	0,00		
		CS	0,00	TP	0,00	FPV	0,00			TR	0,00		
004	Gestione delle entrate tributarie e servizi fiscali	RS	0,00	PR	0,00	R	0,00	ECP	0,00	EP	0,00		
		CP	0,00	PC	0,00	I	0,00	ECP	0,00	EC	0,00		
		CS	0,00	TP	0,00	FPV	0,00			TR	0,00		
		RS	0,00	PR	0,00	R	0,00	ECP	0,00	EP	0,00		
		CP	0,00	PC	0,00	I	0,00	ECP	0,00	EC	0,00		
		CS	0,00	TP	0,00	FPV	0,00			TR	0,00		
005	Gestione dei beni demaniali e patrimoniali	RS	0,00	PR	0,00	R	0,00	ECP	0,00	EP	0,00		
		CP	0,00	PC	0,00	I	0,00	ECP	0,00	EC	0,00		
		CS	0,00	TP	0,00	FPV	0,00			TR	0,00		
		RS	0,00	PR	0,00	R	0,00	ECP	0,00	EP	0,00		
		CP	0,00	PC	0,00	I	0,00	ECP	0,00	EC	0,00		
		CS	0,00	TP	0,00	FPV	0,00			TR	0,00		



## CONTO DEL BILANCIO - GESTIONE DELLA SPESA

Allegato n.10 - Rendiconto della gestione

MISSIONE, PROGRAMMA, TITOLO	DENOMINAZIONE	RESIDUI PASSIVI AL 01/01/2015 (RS)		PAGAMENTI IN CREDITI (PR)		RACCERTAMENTO RESIDUI (R)		ECONOMIE DI COMPETENZA (ECP=CP+FPV)		RESIDUI PASSIVI DA ESERCIZI PRECEDENTI (EP=RS-PR+R)	
		PREVISIONI DEFINITIVE DI COMPETENZA (CP)	PREVISIONI DEFINITIVE DI CASSA (CS)	PAGAMENTI IN C/COMPETENZA (PC)	TOTALE PAGAMENTI (TP=PR+PC)	IMPEGNI (I)	FONDO PLURIENNALE VINCOLATO (FPV)	COMPETENZA (ECP=CP+FPV)	RESIDUI PASSIVI DA ESERCIZIO DI COMPETENZA (EC=I+PC)	TOTALE RESIDUI PASSIVI DA RIPORTARE (TR=EP+EC)	
<b>0106 Programma 06 Ufficio tecnico</b>											
<b>Totale programma 05 Gestione dei beni demaniali e patrimoniali</b>											
		RS	CP	PR	PC	R	I	ECP	EP	EC	TR
		0,00	0,00	0,00	0,00	0,00	0,00	0,00	0,00	0,00	0,00
		CS	0,00	TP	0,00	FPV	0,00	0,00	0,00	0,00	0,00
		RS	CP	PR	PC	R	I	ECP	EP	EC	TR
		0,00	0,00	0,00	0,00	0,00	0,00	0,00	0,00	0,00	0,00
		CS	0,00	TP	0,00	FPV	0,00	0,00	0,00	0,00	0,00
		RS	CP	PR	PC	R	I	ECP	EP	EC	TR
		0,00	0,00	0,00	0,00	0,00	0,00	0,00	0,00	0,00	0,00
		CS	0,00	TP	0,00	FPV	0,00	0,00	0,00	0,00	0,00
		RS	CP	PR	PC	R	I	ECP	EP	EC	TR
		0,00	0,00	0,00	0,00	0,00	0,00	0,00	0,00	0,00	0,00
		CS	0,00	TP	0,00	FPV	0,00	0,00	0,00	0,00	0,00
<b>0107 Programma 07 Elezioni e consultazioni popolari - Anagrafe e stato civile</b>											
<b>Totale programma 06 Ufficio tecnico</b>											
		RS	CP	PR	PC	R	I	ECP	EP	EC	TR
		0,00	0,00	0,00	0,00	0,00	0,00	0,00	0,00	0,00	0,00
		CS	0,00	TP	0,00	FPV	0,00	0,00	0,00	0,00	0,00
		RS	CP	PR	PC	R	I	ECP	EP	EC	TR
		0,00	0,00	0,00	0,00	0,00	0,00	0,00	0,00	0,00	0,00
		CS	0,00	TP	0,00	FPV	0,00	0,00	0,00	0,00	0,00
<b>0108 Programma 08 Statistica e sistemi informativi</b>											
<b>Totale programma 07 Elezioni e consultazioni popolari - Anagrafe e stato civile</b>											
		RS	CP	PR	PC	R	I	ECP	EP	EC	TR
		0,00	0,00	0,00	0,00	0,00	0,00	0,00	0,00	0,00	0,00
		CS	0,00	TP	0,00	FPV	0,00	0,00	0,00	0,00	0,00
		RS	CP	PR	PC	R	I	ECP	EP	EC	TR
		0,00	0,00	0,00	0,00	0,00	0,00	0,00	0,00	0,00	0,00
		CS	0,00	TP	0,00	FPV	0,00	0,00	0,00	0,00	0,00
		RS	CP	PR	PC	R	I	ECP	EP	EC	TR
		604.372,05	849.590,19	563.391,23	475.430,58	10.440,76	832.793,51	10.281,88	30.540,06	357.362,93	387.902,99
		CS	1.443.683,05	TP	1.038.821,81	FPV	6.514,80	0,00	0,00	0,00	0,00

## CONTO DEL BILANCIO - GESTIONE DELLA SPESA

Allegato n.10 - Rendiconto della gestione

MISSIONE, PROGRAMMA, TITOLO	DENOMINAZIONE	RESIDUI PASSIVI AL 01/01/2015 (RS)		PAGAMENTI IN CREDITI (PR)		RACCERTAMENTO RESIDUI (R)		ECONOMIE DI COMPETENZA (EC=CP+FPV)		RESIDUI PASSIVI DA ESERCIZIO PRECEDENTI (EP=RS-PR+R)	
		PREVISIONI DEFINITIVE DI COMPETENZA (CP)	PREVISIONI DEFINITIVE DI CASSA (CS)	PAGAMENTI IN C/COMPETENZA (PC)	TOTALE PAGAMENTI (TP=PR+PC)	IMPEGNI (I)	FONDO PLURIENNALE VINCOLATO (FPV)	COMPETENZA (ECP=CP+FPV)	TOTALE RESIDUI PASSIVI DA RIPORTARE (TR=EP+EC)		
0109 Programma 09 Assistenza tecnico-amministrativa agli enti locali	Titolo 2 Spese in conto capitale	RS	0,00	PR	0,00	R	0,00	ECP	EP	0,00	
		CP	403.876,00	PC	46.605,19	I	255.675,62		EC	209.070,43	
		CS	403.876,00	TP	46.605,19	FPV	138.598,10		TR	209.070,43	
		RS	604.372,05	PR	563.391,23	R	10.440,76-	ECP	EP	30.540,06	
		CP	1.253.466,19	PC	522.035,77	I	1.088.469,13		EC	566.433,36	
		CS	1.847.559,05	TP	1.085.427,00	FPV	145.112,90		TR	596.973,42	
	Titolo 1 Spese correnti	RS	0,00	PR	0,00	R	0,00	ECP	EP	0,00	
		CP	0,00	PC	0,00	I	0,00		EC	0,00	
		CS	0,00	TP	0,00	FPV	0,00		TR	0,00	
		RS	0,00	PR	0,00	R	0,00	ECP	EP	0,00	
		CP	0,00	PC	0,00	I	0,00		EC	0,00	
		CS	0,00	TP	0,00	FPV	0,00		TR	0,00	
Titolo 2 Spese in conto capitale	RS	0,00	PR	0,00	R	0,00	ECP	EP	0,00		
	CP	0,00	PC	0,00	I	0,00		EC	0,00		
	CS	0,00	TP	0,00	FPV	0,00		TR	0,00		
	RS	0,00	PR	0,00	R	0,00	ECP	EP	0,00		
	CP	0,00	PC	0,00	I	0,00		EC	0,00		
	CS	0,00	TP	0,00	FPV	0,00		TR	0,00		
Totale programma 09 Assistenza tecnico-amministrativa agli enti locali	RS	0,00	PR	0,00	R	0,00	ECP	EP	0,00		
	CP	0,00	PC	0,00	I	0,00		EC	0,00		
	CS	0,00	TP	0,00	FPV	0,00		TR	0,00		
	RS	643.835,59	PR	628.835,59	R	148.957,80-	ECP	EP	1.285,00		
	CP	711.532,50	PC	324.451,19	I	374.130,15		EC	49.678,96		
	CS	7.020.368,09	TP	6.613.043,98	FPV	0,00		TR	50.963,96		
0110 Programma 10 Risorse umane	Titolo 1 Spese correnti	RS	643.835,59	PR	628.835,59	R	148.957,80-	ECP	EP	1.285,00	
		CP	711.532,50	PC	324.451,19	I	374.130,15		EC	49.678,96	
		CS	7.020.368,09	TP	6.613.043,98	FPV	0,00		TR	50.963,96	
		RS	0,00	PR	0,00	R	0,00	ECP	EP	0,00	
		CP	0,00	PC	0,00	I	0,00		EC	0,00	
		CS	0,00	TP	0,00	FPV	0,00		TR	0,00	
	Titolo 2 Spese in conto capitale	RS	643.835,59	PR	628.835,59	R	148.957,80-	ECP	EP	1.285,00	
		CP	711.532,50	PC	324.451,19	I	374.130,15		EC	49.678,96	
		CS	7.020.368,09	TP	6.613.043,98	FPV	0,00		TR	50.963,96	
		RS	0,00	PR	0,00	R	0,00	ECP	EP	0,00	
		CP	0,00	PC	0,00	I	0,00		EC	0,00	
		CS	0,00	TP	0,00	FPV	0,00		TR	0,00	
Totale programma 10 Risorse umane	RS	643.835,59	PR	628.835,59	R	148.957,80-	ECP	EP	1.285,00		
	CP	711.532,50	PC	324.451,19	I	374.130,15		EC	49.678,96		
	CS	7.020.368,09	TP	6.613.043,98	FPV	0,00		TR	50.963,96		
	RS	0,00	PR	0,00	R	0,00	ECP	EP	0,00		
	CP	0,00	PC	0,00	I	0,00		EC	0,00		
	CS	0,00	TP	0,00	FPV	0,00		TR	0,00		
0111 Programma 11 Altri servizi generali											

CONTO DEL BILANCIO - GESTIONE DELLA SPESA

MISSIONE, PROGRAMMA, TITOLO	DENOMINAZIONE	RESIDUI PASSIVI AL 01/01/2015 (RS)		PAGAMENTI IN CREDITI (PR)		RACCERTAMENTO RESIDUI (R)		ECONOMIE DI COMPETENZA (EC=CP-I-PPV)		RESIDUI PASSIVI DA ESERCIZI PRECEDENTI (EP=RS-PR+R)	
		PREVISIONI DEFINITIVE DI COMPETENZA (CP)	PREVISIONI DEFINITIVE DI CASSA (CS)	PAGAMENTI IN C/COMPETENZA (PC)	TOTALE PAGAMENTI (TP=PR+PC)	IMPEGNI (I)	FONDO PLURIENNALE VINCOLATO (FPV)	COMPETENZA (ECP=CP-I-PPV)	TOTALE RESIDUI PASSIVI DA RIPORTARE (TR=EP+EC)		
Titolo 1	Spese correnti	RS	0,00	PR	0,00	R	0,00	ECP	0,00	EP	0,00
		CP	0,00	PC	0,00	I	0,00		EC	0,00	
		CS	0,00	TP	0,00	FPV	0,00		TR	0,00	
		RS	0,00	PR	0,00	R	0,00	ECP	0,00	EP	0,00
		CP	0,00	PC	0,00	I	0,00		EC	0,00	
		CS	0,00	TP	0,00	FPV	0,00		TR	0,00	
Totale programma		RS	0,00	PR	0,00	R	0,00	ECP	0,00	EP	0,00
		CP	0,00	PC	0,00	I	0,00		EC	0,00	
		CS	0,00	TP	0,00	FPV	0,00		TR	0,00	
Totale programma		RS	0,00	PR	0,00	R	0,00	ECP	0,00	EP	0,00
		CP	0,00	PC	0,00	I	0,00		EC	0,00	
		CS	0,00	TP	0,00	FPV	0,00		TR	0,00	
0112 Programma 12 Politica regionale unitaria per i servizi istituzionali, generali e di gestione											
Titolo 1	Spese correnti	RS	0,00	PR	0,00	R	0,00	ECP	0,00	EP	0,00
		CP	0,00	PC	0,00	I	0,00		EC	0,00	
		CS	0,00	TP	0,00	FPV	0,00		TR	0,00	
		RS	0,00	PR	0,00	R	0,00	ECP	0,00	EP	0,00
		CP	0,00	PC	0,00	I	0,00		EC	0,00	
		CS	0,00	TP	0,00	FPV	0,00		TR	0,00	
Totale programma		RS	0,00	PR	0,00	R	0,00	ECP	0,00	EP	0,00
		CP	0,00	PC	0,00	I	0,00		EC	0,00	
		CS	0,00	TP	0,00	FPV	0,00		TR	0,00	
TOTALE MISSIONE 01 Servizi istituzionali, generali e di gestione											
		RS	9.957.307,83	PR	9.534.973,44	R	324.269,55-	ECP	2.565.782,18	EP	98.064,84
		CP	26.879.831,63	PC	21.991.761,13	I	24.114.775,01		EC	2.123.013,88	
		CS	36.569.626,05	TP	31.526.734,57	FPV	199.274,44		TR	2.221.078,72	
MISSIONE 20 Fondi e accantonamenti											
2001 Programma 01 Fondo di riserva											
Titolo 1	Spese correnti	RS	0,00	PR	0,00	R	0,00	ECP	305.721,01	EP	0,00
		CP	305.721,01	PC	0,00	I	0,00		EC	0,00	
		CS	305.721,01	TP	0,00	FPV	0,00		TR	0,00	

## CONTO DEL BILANCIO - GESTIONE DELLA SPESA

Allegato n.10 - Rendiconto della gestione

MISSIONE, PROGRAMMA, TITOLO	DENOMINAZIONE	RESIDUI PASSIVI AL 01/01/2015 (RS)		PAGAMENTI IN CREDITI (PR)		RACCERTAMENTO RESIDUI (R)		ECONOMIE DI COMPETENZA (ECP=CP-I-FPV)		RESIDUI PASSIVI DA ESERCIZIO PRECEDENTI (EP=RS-PR+R)	
		PREVISIONI DEFINITIVE DI COMPETENZA (CP)	PREVISIONI DEFINITIVE DI CASSA (CS)	PAGAMENTI IN C/COMPETENZA (PC)	TOTALE PAGAMENTI (TP=PR+PC)	IMPEGNI (I)	FONDO PLURIENNALE VINCOLATO (FPV)	COMPETENZA (EC=CP-I-FPV)	TOTALE RESIDUI PASSIVI DA RIPORTARE (TR=EP+EC)		
Totale programma	01 Fondo di riserva	RS 0,00 CP 305.721,01 CS 305.721,01		PR 0,00 PC 0,00 TP 0,00		R 0,00 I 0,00 FPV 0,00		ECP 305.721,01		EP 0,00 EC 0,00 TR 0,00	
2002 Programma	02 Fondo svalutazione crediti										
Titolo 1	Spese correnti	RS 0,00 CP 0,00 CS 0,00		PR 0,00 PC 0,00 TP 0,00		R 0,00 I 0,00 FPV 0,00		ECP 0,00		EP 0,00 EC 0,00 TR 0,00	
Titolo 2	Spese in conto capitale	RS 0,00 CP 0,00 CS 0,00		PR 0,00 PC 0,00 TP 0,00		R 0,00 I 0,00 FPV 0,00		ECP 0,00		EP 0,00 EC 0,00 TR 0,00	
Totale programma	02 Fondo svalutazione crediti	RS 0,00 CP 0,00 CS 0,00		PR 0,00 PC 0,00 TP 0,00		R 0,00 I 0,00 FPV 0,00		ECP 0,00		EP 0,00 EC 0,00 TR 0,00	
2003 Programma	03 Altri fondi										
Titolo 1	Spese correnti	RS 0,00 CP 310.074,00 CS 310.074,00		PR 0,00 PC 0,00 TP 0,00		R 0,00 I 0,00 FPV 0,00		ECP 310.074,00		EP 0,00 EC 0,00 TR 0,00	
Titolo 2	Spese in conto capitale	RS 0,00 CP 0,00 CS 0,00		PR 0,00 PC 0,00 TP 0,00		R 0,00 I 0,00 FPV 0,00		ECP 0,00		EP 0,00 EC 0,00 TR 0,00	
Totale programma	03 Altri fondi	RS 0,00 CP 310.074,00 CS 310.074,00		PR 0,00 PC 0,00 TP 0,00		R 0,00 I 0,00 FPV 0,00		ECP 310.074,00		EP 0,00 EC 0,00 TR 0,00	
TOTALE MISSIONE	20 Fondi e accantonamenti	RS 0,00 CP 615.795,01 CS 615.795,01		PR 0,00 PC 0,00 TP 0,00		R 0,00 I 0,00 FPV 0,00		ECP 615.795,01		EP 0,00 EC 0,00 TR 0,00	
MISSIONE	99 Servizi per conto terzi										

CONTO DEL BILANCIO - GESTIONE DELLA SPESA

MISSIONE, PROGRAMMA, TITOLO	DENOMINAZIONE	RESIDUI PASSIVI AL 01/01/2015 (RS)		PAGAMENTI IN C/RESIDUI (PR)		RACCERTAMENTO RESIDUI (R)		ECONOMIE DI COMPETENZA (ECP=CP-I-PPV)		RESIDUI PASSIVI DA ESERCIZIO PRECEDENTI (EP=RS-PR+R)	
		PREVISIONI DEFINITIVE DI COMPETENZA (CP)	PREVISIONI DEFINITIVE DI CASSA (CS)	PAGAMENTI IN C/COMPETENZA (PC)	TOTALE PAGAMENTI (TP=PR+PC)	IMPEGNI (I)	FONDO PLURIENNALE VINCOLATO (FPV)	COMPETENZA (ECP=CP-I-PPV)	TOTALE RESIDUI PASSIVI DA RIPORTARE (TR=EP+EC)		
9901 Programma 01	Servizi per conto terzi e Partite di giro										
	TITOLO 7										
		RS	292.402,78	PR	278.100,60	R	14.302,18-	ECP	1.152.590,28	EP	0,00
		CP	6.156.460,00	PC	5.003.719,72	I	5.003.869,72	ECP	1.152.590,28	EC	150,00
		CS	6.448.862,78	TP	5.281.820,32	FPV	0,00			TR	150,00
	Totale programma 01	RS	292.402,78	PR	278.100,60	R	14.302,18-	ECP	1.152.590,28	EP	0,00
		CP	6.156.460,00	PC	5.003.719,72	I	5.003.869,72			EC	150,00
		CS	6.448.862,78	TP	5.281.820,32	FPV	0,00			TR	150,00
9902 Programma 02	Anticipazioni per il finanziamento del SSN										
	TITOLO 7										
		RS	0,00	PR	0,00	R	0,00	ECP	0,00	EP	0,00
		CP	0,00	PC	0,00	I	0,00			EC	0,00
		CS	0,00	TP	0,00	FPV	0,00			TR	0,00
	Totale programma 02	RS	0,00	PR	0,00	R	0,00	ECP	0,00	EP	0,00
		CP	0,00	PC	0,00	I	0,00			EC	0,00
		CS	0,00	TP	0,00	FPV	0,00			TR	0,00
TOTALE MISSIONE 99	Servizi per conto terzi	RS	292.402,78	PR	278.100,60	R	14.302,18-	ECP	1.152.590,28	EP	0,00
		CP	6.156.460,00	PC	5.003.719,72	I	5.003.869,72			EC	150,00
		CS	6.448.862,78	TP	5.281.820,32	FPV	0,00			TR	150,00
	TOTALE MISSIONI	RS	10.249.710,61	PR	9.813.074,04	R	338.571,73-	ECP	4.334.167,47	EP	98.064,84
		CP	33.652.086,64	PC	26.995.480,85	I	29.118.644,73			EC	2.123.163,88
		CS	43.634.283,84	TP	36.808.554,89	FPV	199.274,44			TR	2.221.228,72
	TOTALE GENERALE DELLE SPESE	RS	10.249.710,61	PR	9.813.074,04	R	338.571,73-	ECP	4.334.167,47	EP	98.064,84
		CP	33.652.086,64	PC	26.995.480,85	I	29.118.644,73			EC	2.123.163,88
		CS	43.634.283,84	TP	36.808.554,89	FPV	199.274,44			TR	2.221.228,72

CONTO DEL BILANCIO - RIEPILOGO GENERALE DELLE SPESE

TITOLO	DENOMINAZIONE	RESIDUI PASSIVI AL 01/01/2015 (RS)		PAGAMENTI IN CREDITI (PR)		RACCERTAMENTO RESIDUI (R)		ECONOMIE DI COMPETENZA (ECP=CP+FPV)		RESIDUI PASSIVI DA ESERCIZI PRECEDENTI (EP=RS-PR+R)		
		PREVISIONI DEFINITIVE DI COMPETENZA (CP)	PREVISIONI DEFINITIVE DI CASSA (CS)	PAGAMENTI IN C/COMPETENZA (PC)	TOTALE PAGAMENTI (TP=PR+PC)	IMPEGNI (I)	RONDO PLURIENNALE VINCOLATO (FPV)	COMPETENZA (ECP=CP+FPV)	RESIDUI PASSIVI DA ESERCIZIO DI COMPETENZA (EC=I-FC)	EP	EC	TR
DISAVANZO DI AMMINISTRAZIONE												
		CP		0,00								
Titolo 1	Spese correnti	RS	9.957.307,83	PR	9.534.973,44	R	324.269,55-	ECP	3.139.462,11	EP	98.064,84	
		CP	2.639.702,50,64	PC	21.924.230,42	I	23.770.112,19			FC	1.845.881,77	
		CS	36.660.045,06	TP	31.459.203,86	FPV	60.676,34			TR	1.943.946,61	
Titolo 2	Spese in conto capitale	RS	0,00	PR	0,00	R	0,00	ECP	42.115,08	EP	0,00	
		CP	525.376,00	PC	67.530,71	I	344.662,82			FC	277.132,11	
		CS	525.376,00	TP	67.530,71	FPV	138.598,10			TR	277.132,11	
Titolo 3	Spese per incremento attività finanziarie	RS	0,00	PR	0,00	R	0,00	ECP	0,00	EP	0,00	
		CP	0,00	PC	0,00	I	0,00			EC	0,00	
		CS	0,00	TP	0,00	FPV	0,00			TR	0,00	
Titolo 4	Rimborsi Prestiti	RS	0,00	PR	0,00	R	0,00	ECP	0,00	EP	0,00	
		CP	0,00	PC	0,00	I	0,00			EC	0,00	
		CS	0,00	TP	0,00	FPV	0,00			TR	0,00	
Titolo 5	Chiusura Anticipazioni ricevute da istituto esortore/cassiere	RS	0,00	PR	0,00	R	0,00	ECP	0,00	EP	0,00	
		CP	0,00	PC	0,00	I	0,00			EC	0,00	
		CS	0,00	TP	0,00	FPV	0,00			TR	0,00	
Titolo 7	Uscite per conto terzi e partite di giro	RS	292.402,78	PR	278.100,60	R	1.4302,18-	ECP	1.152.590,28	EP	0,00	
		CP	6.156.460,00	PC	5.003.719,72	I	5.003.869,72			FC	150,00	
		CS	6.448.862,78	TP	5.281.820,32	FPV	0,00			TR	150,00	
TOTALE TITOLI		RS	10.249.710,61	PR	9.813.074,04	R	338.571,73-	ECP	4.334.167,47	EP	98.064,84	
		CP	33.652.086,64	PC	26.995.480,85	I	29.118.644,73			EC	2.123.163,88	
		CS	43.634.283,84	TP	36.808.554,89	FPV	199.274,44			TR	2.221.228,72	
TOTALE GENERALE DELLE SPESE		RS	10.249.710,61	PR	9.813.074,04	R	338.571,73-	ECP	4.334.167,47	EP	98.064,84	
		CP	33.652.086,64	PC	26.995.480,85	I	29.118.644,73			EC	2.123.163,88	
		CS	43.634.283,84	TP	36.808.554,89	FPV	199.274,44			TR	2.221.228,72	

Allegato parte integrante - 31

## QUADRO GENERALE RIASSUNTIVO

Allegato n.10 - Rendiconto della gestione

ENTRATE	ACCERTAMENTI	INCASSI	SPESE	IMPEGNI	PAGAMENTI
Fondo di cassa all'inizio dell'esercizio		14.993.999,51			
Utilizzo avanzo di amministrazione	5.074.623,81		Disavanzo di amministrazione	0,00	
Fondo pluriennale vincolato di parte corrente	171.392,88				
Fondo pluriennale vincolato in c/capitale	0,00				
<b>TITOLO 1 - Entrate correnti di natura tributaria, contributiva e perequativa</b>	0,00	0,00	<b>TITOLO 1 - Spese correnti</b>	23.770.112,19	31.459.203,86
<b>TITOLO 2 - Trasferimenti correnti</b>	21.679.609,95	21.235.609,95	Fondo pluriennale vincolato di parte corrente	60.676,34	
<b>TITOLO 3 - Entrate extratributarie</b>	591.695,86	757.410,12	<b>TITOLO 2 - Spese in conto capitale</b>	344.662,82	67.530,71
<b>TITOLO 4 - Entrate in conto capitale</b>	0,00	0,00	Fondo pluriennale vincolato in c/capitale	138.598,10	
<b>TITOLO 5 - Entrate da riduzione di attività finanziarie</b>	0,00	0,00	<b>TITOLO 3 - Spese per incremento attività finanziarie</b>	0,00	0,00
<b>Totale entrate finali</b>	<b>22.271.305,81</b>	<b>21.993.020,07</b>	<b>Totale spese finali</b>	<b>24.314.049,45</b>	<b>31.526.734,57</b>
<b>TITOLO 6 - Accensione prestiti</b>	0,00	0,00	<b>TITOLO 4 - Rimborso Prestiti</b>	0,00	0,00
<b>TITOLO 7 - Anticipazioni da istituto tesoriere/cassiere</b>	0,00	0,00	<b>TITOLO 5 - Chiusura Anticipazioni ricevute da istituto tesoriere/cassiere</b>	0,00	0,00
<b>TITOLO 9 - Entrate per conto terzi e partite di giro</b>	5.003.869,72	5.020.041,91	<b>TITOLO 7 - Uscite per conto terzi e partite di giro</b>	5.003.869,72	5.281.820,32
<b>Totale entrate dell'esercizio</b>	<b>27.275.175,53</b>	<b>27.013.061,98</b>	<b>Totale spese dell'esercizio</b>	<b>29.317.919,17</b>	<b>36.808.554,89</b>
<b>TOTALE COMPLESSIVO ENTRATE</b>	<b>32.521.192,22</b>	<b>42.007.061,49</b>	<b>TOTALE COMPLESSIVO SPESE</b>	<b>29.317.919,17</b>	<b>51.802.554,40</b>
<b>DISAVANZO DELL'ESERCIZIO</b>	<b>0,00</b>		<b>AVANZO DI COMPETENZA/FONDO DI CASSA</b>	<b>3.203.273,05</b>	<b>9.795.492,91-</b>
<b>TOTALE A PARREGGIO</b>	<b>32.521.192,22</b>	<b>42.007.061,49</b>	<b>TOTALE A PARREGGIO</b>	<b>32.521.192,22</b>	<b>42.007.061,49</b>

Allegato parte integrante - 32

## Allegato a) Risultato di amministrazione

## PROSPETTO DIMOSTRATIVO DEL RISULTATO DI AMMINISTRAZIONE

		GESTIONE		
		RESIDUI	COMPETENZA	TOTALE
Fondo cassa al 1° gennaio				14.993.999,51
RISCOSSIONI	(+)	221.774,11	26.791.287,87	27.013.061,98
PAGAMENTI	(-)	9.813.074,04	26.995.480,85	36.808.554,89
SALDO DI CASSA AL 31 DICEMBRE	(=)			5.198.506,60
PAGAMENTI per azioni esecutive non regolarizzate al 31 dicembre	(-)			-
FONDO DI CASSA AL 31 DICEMBRE	(=)			5.198.506,60
RESIDUI ATTIVI	(+)	3.134,32	483.887,66	487.021,98
<i>di cui derivanti da accertamenti di tributi effettuati sulla base della stima del dipartimento delle finanze</i>				0,00
RESIDUI PASSIVI	(-)	98.064,84	2.123.163,88	2.221.228,72
FONDO PLURIENNALE VINCOLATO PER SPESE CORRENTI <sup>(1)</sup>	(-)			60.676,34
FONDO PLURIENNALE VINCOLATO PER SPESE IN CONTO CAPITALE <sup>(1)</sup>	(-)			138.598,10
<b>RISULTATO DI AMMINISTRAZIONE AL 31 DICEMBRE 2015 (A)<sup>(2)</sup></b>	<b>(=)</b>			<b>3.265.025,42</b>

Composizione del risultato di amministrazione al 31 dicembre 2015:		
<b>Parte accantonata<sup>(3)</sup></b>		
Fondo crediti di dubbia esigibilità al 31/12/.... <sup>(4)</sup>		
Accantonamento residui perenti al 31/12/.... (solo per le regioni) <sup>(5)</sup>		
Fondo .....al 31/12/N-1		
Fondo .....al 31/12/N-1		
	<b>Totale parte accantonata (B)</b>	<b>0,00</b>
<b>Parte vincolata</b>		
Vincoli derivanti da leggi e dai principi contabili		
Vincoli derivanti da trasferimenti		9.249,44
Vincoli derivanti dalla contrazione di mutui		
Vincoli formalmente attribuiti dall'ente		444.000,00
Altri vincoli: Quote derivanti da sequestri conservativi		21.278,16
	<b>Totale parte vincolata (C)</b>	<b>474.527,60</b>
<b>Parte destinata agli investimenti</b>		
	<b>Totale parte destinata agli investimenti (D)</b>	<b>0,00</b>
	<b>Totale parte disponibile (E=A-B-C-D)</b>	<b>2.790.497,82</b>
<b>Se E è negativo, tale importo è iscritto tra le spese del bilancio di previsione come disavanzo da ripianare<sup>(6)</sup></b>		

<sup>(1)</sup> Indicare l'importo del fondo pluriennale vincolato risultante dal conto del bilancio (in spesa).

<sup>(2)</sup> Se negativo, le regioni indicano in nota la quota del disavanzo corrispondente al debito autorizzato e non contratto, distintamente da quella derivante dalla gestione ordinaria.

<sup>(3)</sup> Non comprende il fondo pluriennale vincolato.

<sup>(4)</sup> Indicare l'importo del Fondo crediti di dubbia esigibilità risultante dall'allegato 8 c)

<sup>(5)</sup> Solo per le regioni Indicare l'importo dell'accantonamento per residui perenti al 31 dicembre .....

In caso di risultato negativo, le regioni indicano in nota la quota del disavanzo corrispondente al debito autorizzato e non contratto, distintamente da quella

<sup>(6)</sup> derivante dalla gestione ordinaria e iscrivono nel passivo del bilancio di previsione N l'importo di cui alla lettera E, distinguendo le due componenti del disavanzo.

A decorrere dal 2016 si fa riferimento all'ammontare del debito autorizzato alla data del 31 dicembre 2015.



Allegato parte integrante - 33

Allegato b) - Fondo pluriennale vincolato

## COMPOSIZIONE PER MISSIONI E PROGRAMMI DEL FONDO PLURIENNALE VINCOLATO DELL'ESERCIZIO 2015 DI RIFERIMENTO DEL BILANCIO 2015

	(a)	(b)	(N)	(Y)	(c) = (a) - (b) - (N) - (Y)	(d)	(e)	(f)	(g) = (c) + (d) + (e) + (f)
<b>MISSIONI E PROGRAMMI</b>									
Fondo pluriennale vincolato al 31 dicembre dell'esercizio 2014									
Spese impegnate negli esercizi precedenti e imputate all'esercizio 2015 e coperte dal fondo pluriennale vincolato									
Riaccomando degli impegni di cui alla lettera b) effettuata nel corso dell'esercizio 2015 (cd. economico di impegno)									
Riaccomando degli impegni di cui alla lettera b) effettuata nel corso dell'esercizio 2015 (cd. economico di impegno) su impegni pluriennali finanziati dal FVY e imputati agli esercizi successivi a 2015									
Quota del fondo pluriennale vincolato al 31 dicembre dell'esercizio 2014 rinviata all'esercizio 2016 e successivi									
Spese impegnate nell'esercizio 2015 con imputazione all'esercizio 2016 e coperte dal fondo pluriennale vincolato									
Spese impegnate nell'esercizio 2015 con imputazione all'esercizio 2017 e coperte dal fondo pluriennale vincolato									
Spese impegnate nell'esercizio 2015 con imputazione a esercizi successivi a quelli considerati nel bilancio pluriennale e coperte dal fondo pluriennale vincolato									
Fondo pluriennale vincolato al 31 dicembre dell'esercizio 2015									
<b>01 MISSIONE 01 - Servizi istituzionali, generali e di gestione</b>	(a)	(b)	(N)	(Y)	(c) = (a) - (b) - (N) - (Y)	(d)	(e)	(f)	(g) = (c) + (d) + (e) + (f)
01 Organi istituzionali	112.234,20	81.407,99	13.352,89	0,00	17.473,32	36.688,22	0,00	0,00	54.161,54
02 Segreteria generale	0,00	0,00	0,00	0,00	0,00	0,00	0,00	0,00	0,00
03 Gestione economica, finanziaria, programmazione, provveditorato	10.000,02	812,93	9.187,09	0,00	0,00	0,00	0,00	0,00	0,00
04 Gestione delle entrate tributarie e servizi fiscali	0,00	0,00	0,00	0,00	0,00	0,00	0,00	0,00	0,00
05 Gestione dei beni demaniali e patrimoniali	0,00	0,00	0,00	0,00	0,00	0,00	0,00	0,00	0,00
06 Ufficio tecnico	0,00	0,00	0,00	0,00	0,00	0,00	0,00	0,00	0,00
07 Elezioni e consultazioni popolari - Anagrafe e stato civile	0,00	0,00	0,00	0,00	0,00	0,00	0,00	0,00	0,00
08 Statistica e sistemi informativi	10.279,19	0,00	10.279,19	0,00	0,00	145.112,90	0,00	0,00	145.112,90
09 Assistenza tecnico-amministrativa agli enti locali	0,00	0,00	0,00	0,00	0,00	0,00	0,00	0,00	0,00
10 Risorse umane	130.000,00	114.865,39	15.134,61	0,00	0,00	0,00	0,00	0,00	0,00
11 Altri servizi generali	0,00	0,00	0,00	0,00	0,00	0,00	0,00	0,00	0,00
12 Politica regionale unitaria per i servizi istituzionali, generali e di gestione	0,00	0,00	0,00	0,00	0,00	0,00	0,00	0,00	0,00
<b>TOTALE MISSIONE 01 - Servizi istituzionali, generali e di gestione</b>	<b>262.513,41</b>	<b>197.086,31</b>	<b>47.953,78</b>	<b>0,00</b>	<b>17.473,32</b>	<b>181.801,12</b>	<b>0,00</b>	<b>0,00</b>	<b>199.274,44</b>
<b>MISSIONE 02 - Giustizia</b>									
01 Uffici giudiziari	0,00	0,00	0,00	0,00	0,00	0,00	0,00	0,00	0,00
02 Casi circondariale e altri servizi	0,00	0,00	0,00	0,00	0,00	0,00	0,00	0,00	0,00
03 Politica regionale unitaria per la giustizia	0,00	0,00	0,00	0,00	0,00	0,00	0,00	0,00	0,00
<b>TOTALE MISSIONE 02 - Giustizia</b>	<b>0,00</b>	<b>0,00</b>	<b>0,00</b>	<b>0,00</b>	<b>0,00</b>	<b>0,00</b>	<b>0,00</b>	<b>0,00</b>	<b>0,00</b>
<b>MISSIONE 03 - Ordine pubblico e sicurezza</b>									
01 Polizia locale e amministrativa	0,00	0,00	0,00	0,00	0,00	0,00	0,00	0,00	0,00
02 Sistema integrato di sicurezza urbana	0,00	0,00	0,00	0,00	0,00	0,00	0,00	0,00	0,00
03 Politica regionale unitaria per la giustizia	0,00	0,00	0,00	0,00	0,00	0,00	0,00	0,00	0,00
<b>TOTALE MISSIONE 03 - Ordine pubblico e sicurezza</b>	<b>0,00</b>	<b>0,00</b>	<b>0,00</b>	<b>0,00</b>	<b>0,00</b>	<b>0,00</b>	<b>0,00</b>	<b>0,00</b>	<b>0,00</b>
<b>04 MISSIONE 04 - Istruzione e diritto allo studio</b>									

COMPOSIZIONE PER MISSIONI E PROGRAMMI DEL FONDO PLURIENNALE VINCOLATO DELL'ESERCIZIO 2015 DI RIFERIMENTO DEL BILANCIO 2015

	(a)	(b)	(N)	(Y)	(c) = (a) - (b) - (X) - (Y)	(d)	(e)	(f)	(g) = (a) + (d) + (e) + (f)
<b>MISSIONI E PROGRAMMI</b>									
Fondo pluriennale vincolato al 31 dicembre dell'esercizio 2014									
Spese impegnate negli esercizi precedenti e imputate all'esercizio 2015 e coperte dal fondo pluriennale vincolato									
Riaccomando degli impegni di cui alla lettera b) effettuata nel corso dell'esercizio 2015 (cd. economie di impegno)									
Riaccomando degli impegni di cui alla lettera b) effettuata nel corso dell'esercizio 2015 (cd. economie di impegno) su impegni pluriennali finanziati dal FIV e imputati agli esercizi successivi a 2015									
Quota del fondo pluriennale vincolato al 31 dicembre dell'esercizio 2014 rinviata all'esercizio 2016 e successivi									
Spese impegnate nell'esercizio 2015 con imputazione all'esercizio 2016 e coperte dal fondo pluriennale vincolato									
Spese impegnate nell'esercizio 2015 con imputazione all'esercizio 2017 e coperte dal fondo pluriennale vincolato									
Spese impegnate nell'esercizio 2015 con imputazione a esercizi successivi a quelli considerati nel bilancio pluriennale e coperte dal fondo pluriennale vincolato									
Fondo pluriennale vincolato al 31 dicembre dell'esercizio 2015									
01 Istruzione prescolastica	0,00	0,00	0,00	0,00	0,00	0,00	0,00	0,00	0,00
02 Altri ordini di istruzione	0,00	0,00	0,00	0,00	0,00	0,00	0,00	0,00	0,00
03 Edilizia scolastica	0,00	0,00	0,00	0,00	0,00	0,00	0,00	0,00	0,00
04 Istruzione universitaria	0,00	0,00	0,00	0,00	0,00	0,00	0,00	0,00	0,00
05 Istruzione tecnica superiore	0,00	0,00	0,00	0,00	0,00	0,00	0,00	0,00	0,00
06 Servizi ausiliari all'istruzione	0,00	0,00	0,00	0,00	0,00	0,00	0,00	0,00	0,00
07 Diritto allo studio	0,00	0,00	0,00	0,00	0,00	0,00	0,00	0,00	0,00
08 Politica regionale unitaria per l'istruzione e il diritto allo studio	<b>0,00</b>	<b>0,00</b>	<b>0,00</b>	<b>0,00</b>	<b>0,00</b>	<b>0,00</b>	<b>0,00</b>	<b>0,00</b>	<b>0,00</b>
<b>TOTALE MISSIONE 04 - Istruzione e diritto allo studio</b>									
<b>MISSIONE 05 - Tutela e valorizzazione dei beni e attività culturali</b>									
Valorizzazione dei beni di interesse storico									
01	0,00	0,00	0,00	0,00	0,00	0,00	0,00	0,00	0,00
02 Attività culturali e interventi diversi nel settore culturale	0,00	0,00	0,00	0,00	0,00	0,00	0,00	0,00	0,00
03 Politica regionale unitaria per la tutela dei beni e attività culturali	0,00	0,00	0,00	0,00	0,00	0,00	0,00	0,00	0,00
<b>TOTALE MISSIONE 05 - Tutela e valorizzazione dei beni e attività culturali</b>									
<b>MISSIONE 06 - Politiche giovanili, sport e tempo libero</b>									
Sport e tempo libero									
01	0,00	0,00	0,00	0,00	0,00	0,00	0,00	0,00	0,00
02 Giovani	0,00	0,00	0,00	0,00	0,00	0,00	0,00	0,00	0,00
03 Politica regionale unitaria per i giovani, lo sport e il tempo libero	0,00	0,00	0,00	0,00	0,00	0,00	0,00	0,00	0,00
<b>TOTALE MISSIONE 06 - Politiche giovanili, sport e tempo libero</b>									
<b>MISSIONE 07 - Turismo</b>									
Sviluppo e la valorizzazione del turismo									
01	0,00	0,00	0,00	0,00	0,00	0,00	0,00	0,00	0,00
02 Politica regionale unitaria per il turismo	0,00	0,00	0,00	0,00	0,00	0,00	0,00	0,00	0,00
<b>TOTALE MISSIONE 07 - Turismo</b>									
<b>MISSIONE 08 - Assetto del territorio ed edilizia abitativa</b>									
Urbanistica e assetto del territorio									
01	0,00	0,00	0,00	0,00	0,00	0,00	0,00	0,00	0,00

**COMPOSIZIONE PER MISSIONI E PROGRAMMI DEL FONDO PLURIENNALE VINCOLATO DELL'ESERCIZIO 2015 DI RIFERIMENTO DEL BILANCIO 2015**

Allegato b) - Fondo pluriennale vincolato

	(a)	(b)	(N)	(Y)	(c) = (a) - (b) - (X) - (Y)	(d)	(e)	(f)	(g) = (a) + (d) + (e) + (f)
02 Edilizia residenziale pubblica e locale e piani di edilizia economico-popolare	0,00	0,00	0,00	0,00	0,00	0,00	0,00	0,00	0,00
03 Politica regionale unitaria per l'assetto del territorio e l'edilizia abitativa	0,00	0,00	0,00	0,00	0,00	0,00	0,00	0,00	0,00
<b>TOTALE MISSIONE 08 - Assetto del territorio ed edilizia abitativa</b>	<b>0,00</b>	<b>0,00</b>	<b>0,00</b>	<b>0,00</b>	<b>0,00</b>	<b>0,00</b>	<b>0,00</b>	<b>0,00</b>	<b>0,00</b>
<b>09 MISSIONE 09 - Sviluppo sostenibile e tutela del territorio e dell'ambiente</b>									
01 Difesa del suolo	0,00	0,00	0,00	0,00	0,00	0,00	0,00	0,00	0,00
02 Tutela, valorizzazione e recupero ambientale	0,00	0,00	0,00	0,00	0,00	0,00	0,00	0,00	0,00
03 Rifiuti	0,00	0,00	0,00	0,00	0,00	0,00	0,00	0,00	0,00
04 Servizio idrico integrato	0,00	0,00	0,00	0,00	0,00	0,00	0,00	0,00	0,00
05 Aree protette, parchi naturali, protezione naturalistica e forestazione	0,00	0,00	0,00	0,00	0,00	0,00	0,00	0,00	0,00
06 Tutela e valorizzazione delle risorse idriche	0,00	0,00	0,00	0,00	0,00	0,00	0,00	0,00	0,00
07 Sviluppo sostenibile territorio montano piccoli Comuni	0,00	0,00	0,00	0,00	0,00	0,00	0,00	0,00	0,00
08 Qualità dell'aria e riduzione dell'inquinamento	0,00	0,00	0,00	0,00	0,00	0,00	0,00	0,00	0,00
09 Politica regionale unitaria per lo sviluppo sostenibile e la tutela del territorio e dell'ambiente	0,00	0,00	0,00	0,00	0,00	0,00	0,00	0,00	0,00
<b>TOTALE MISSIONE 09 - Sviluppo sostenibile e tutela del territorio e dell'ambiente</b>	<b>0,00</b>	<b>0,00</b>	<b>0,00</b>	<b>0,00</b>	<b>0,00</b>	<b>0,00</b>	<b>0,00</b>	<b>0,00</b>	<b>0,00</b>
<b>10 MISSIONE 10 - Trasporti e diritto alla mobilità</b>									
01 Trasporto ferroviario	0,00	0,00	0,00	0,00	0,00	0,00	0,00	0,00	0,00
02 Trasporto pubblico locale	0,00	0,00	0,00	0,00	0,00	0,00	0,00	0,00	0,00
03 Trasporto per vie d'acqua	0,00	0,00	0,00	0,00	0,00	0,00	0,00	0,00	0,00
04 Altre modalità di trasporto	0,00	0,00	0,00	0,00	0,00	0,00	0,00	0,00	0,00
05 Viabilità e infrastrutture stradali	0,00	0,00	0,00	0,00	0,00	0,00	0,00	0,00	0,00
06 Politica regionale unitaria per i trasporti e il diritto alla mobilità	0,00	0,00	0,00	0,00	0,00	0,00	0,00	0,00	0,00
<b>TOTALE MISSIONE 10 - Trasporti e diritto alla mobilità</b>	<b>0,00</b>	<b>0,00</b>	<b>0,00</b>	<b>0,00</b>	<b>0,00</b>	<b>0,00</b>	<b>0,00</b>	<b>0,00</b>	<b>0,00</b>
<b>11 MISSIONE 11 - Soccorso civile</b>									
01 Sistema di protezione civile	0,00	0,00	0,00	0,00	0,00	0,00	0,00	0,00	0,00

COMPOSIZIONE PER MISSIONI E PROGRAMMI DEL FONDO PLURIENNALE VINCOLATO DELL'ESERCIZIO 2015 DI RIFERIMENTO DEL BILANCIO 2015

	(a)	(b)	(N)	(Y)	(c) = (a) - (b) - (X) - (Y)	(d)	(e)	(f)	(g) = (a) + (d) + (e) + (f)
02 Interventi a seguito di calamità naturali	0,00	0,00	0,00	0,00	0,00	0,00	0,00	0,00	0,00
03 Politica regionale unitaria per il soccorso e la protezione civile	0,00	0,00	0,00	0,00	0,00	0,00	0,00	0,00	0,00
<b>TOTALE MISSIONE 11 - Soccorso civile</b>	<b>0,00</b>	<b>0,00</b>	<b>0,00</b>	<b>0,00</b>	<b>0,00</b>	<b>0,00</b>	<b>0,00</b>	<b>0,00</b>	<b>0,00</b>
<b>MISSIONE 12 - Diritti sociali, politiche sociali e famiglia</b>									
01 Interventi per l'infanzia e i minori e per asili nido	0,00	0,00	0,00	0,00	0,00	0,00	0,00	0,00	0,00
02 Interventi per la disabilità	0,00	0,00	0,00	0,00	0,00	0,00	0,00	0,00	0,00
03 Interventi per gli anziani	0,00	0,00	0,00	0,00	0,00	0,00	0,00	0,00	0,00
04 Interventi per i soggetti a rischio di esclusione sociale	0,00	0,00	0,00	0,00	0,00	0,00	0,00	0,00	0,00
05 Interventi per le famiglie	0,00	0,00	0,00	0,00	0,00	0,00	0,00	0,00	0,00
06 Interventi per il diritto alla casa	0,00	0,00	0,00	0,00	0,00	0,00	0,00	0,00	0,00
07 Programmazione e governo della rete dei servizi socio-sanitari e sociali	0,00	0,00	0,00	0,00	0,00	0,00	0,00	0,00	0,00
08 Cooperazione e associazionismo	0,00	0,00	0,00	0,00	0,00	0,00	0,00	0,00	0,00
09 Servizio necroscopico e cimiteriale	0,00	0,00	0,00	0,00	0,00	0,00	0,00	0,00	0,00
10 Politica regionale unitaria per i diritti sociali e la famiglia	0,00	0,00	0,00	0,00	0,00	0,00	0,00	0,00	0,00
<b>TOTALE MISSIONE 12 - Diritti sociali, politiche sociali e famiglia</b>	<b>0,00</b>	<b>0,00</b>	<b>0,00</b>	<b>0,00</b>	<b>0,00</b>	<b>0,00</b>	<b>0,00</b>	<b>0,00</b>	<b>0,00</b>
<b>MISSIONE 13 - Tutela della salute</b>									
01 Servizio sanitario regionale - Finanziamento ordinario corrente per la garanzia dei LEA	0,00	0,00	0,00	0,00	0,00	0,00	0,00	0,00	0,00
02 Servizio sanitario regionale - Finanziamento aggiuntivo corrente per livelli di assistenza superiori ai LEA	0,00	0,00	0,00	0,00	0,00	0,00	0,00	0,00	0,00
03 Servizio sanitario regionale - Finanziamento aggiuntivo corrente per la copertura dello squilibrio di bilancio corrente	0,00	0,00	0,00	0,00	0,00	0,00	0,00	0,00	0,00
04 Servizio sanitario regionale - ripiano di disavanzi sanitari relativi ad esercizi pregressi	0,00	0,00	0,00	0,00	0,00	0,00	0,00	0,00	0,00
05 Servizio sanitario regionale - investimenti sanitari	0,00	0,00	0,00	0,00	0,00	0,00	0,00	0,00	0,00
06 Servizio sanitario regionale - restituzione maggiori gettiti SSN	0,00	0,00	0,00	0,00	0,00	0,00	0,00	0,00	0,00
07 Ulteriori spese in materia sanitaria	0,00	0,00	0,00	0,00	0,00	0,00	0,00	0,00	0,00

COMPOSIZIONE PER MISSIONI E PROGRAMMI DEL FONDO PLURIENNALE VINCOLATO DELL'ESERCIZIO 2015 DI RIFERIMENTO DEL BILANCIO 2015

	(a)	(b)	(N)	(Y)	(c) = (a) - (b) - (X) - (Y)	(d)	(e)	(f)	(g) = (a) + (d) + (e) + (f)
08	Politica regionale unitaria per la tutela della salute	0,00	0,00	0,00	0,00	0,00	0,00	0,00	0,00
	<b>TOTALE MISSIONE 13 - Tutela della salute</b>	<b>0,00</b>	<b>0,00</b>	<b>0,00</b>	<b>0,00</b>	<b>0,00</b>	<b>0,00</b>	<b>0,00</b>	<b>0,00</b>
	<b>MISSIONE 14 - Sviluppo economico e competitività</b>								
01	Industria, PMI e Artigianato	0,00	0,00	0,00	0,00	0,00	0,00	0,00	0,00
02	Commercio - reti distributive - tutela dei consumatori	0,00	0,00	0,00	0,00	0,00	0,00	0,00	0,00
03	Ricerca e innovazione	0,00	0,00	0,00	0,00	0,00	0,00	0,00	0,00
04	Reti e altri servizi di pubblica utilità	0,00	0,00	0,00	0,00	0,00	0,00	0,00	0,00
05	Politica regionale unitaria per lo sviluppo economico e la competitività	0,00	0,00	0,00	0,00	0,00	0,00	0,00	0,00
	<b>TOTALE MISSIONE 14 - Sviluppo economico e competitività</b>	<b>0,00</b>	<b>0,00</b>	<b>0,00</b>	<b>0,00</b>	<b>0,00</b>	<b>0,00</b>	<b>0,00</b>	<b>0,00</b>
	<b>MISSIONE 15 - Politiche per il lavoro e la formazione professionale</b>								
01	Servizi per lo sviluppo del mercato del lavoro	0,00	0,00	0,00	0,00	0,00	0,00	0,00	0,00
02	Formazione professionale	0,00	0,00	0,00	0,00	0,00	0,00	0,00	0,00
03	Sostegno all'occupazione	0,00	0,00	0,00	0,00	0,00	0,00	0,00	0,00
04	Politica regionale unitaria per il lavoro e la formazione professionale	0,00	0,00	0,00	0,00	0,00	0,00	0,00	0,00
	<b>TOTALE MISSIONE 15 - Politiche per il lavoro e la formazione professionale</b>	<b>0,00</b>	<b>0,00</b>	<b>0,00</b>	<b>0,00</b>	<b>0,00</b>	<b>0,00</b>	<b>0,00</b>	<b>0,00</b>
	<b>MISSIONE 16 - Agricoltura, politiche agroalimentari e pesca</b>								
01	Sviluppo del settore agricolo e del sistema agroalimentare	0,00	0,00	0,00	0,00	0,00	0,00	0,00	0,00
02	Caccia e pesca	0,00	0,00	0,00	0,00	0,00	0,00	0,00	0,00
03	Politica regionale unitaria per l'agricoltura, i sistemi agroalimentari, la caccia e la pesca	0,00	0,00	0,00	0,00	0,00	0,00	0,00	0,00
	<b>TOTALE MISSIONE 16 - Agricoltura, politiche agroalimentari e pesca</b>	<b>0,00</b>	<b>0,00</b>	<b>0,00</b>	<b>0,00</b>	<b>0,00</b>	<b>0,00</b>	<b>0,00</b>	<b>0,00</b>
	<b>MISSIONE 17 - Energia e diversificazione delle fonti energetiche</b>								
01	Fonti energetiche	0,00	0,00	0,00	0,00	0,00	0,00	0,00	0,00
02	Politica regionale unitaria per l'energia e la diversificazione delle fonti energetiche	0,00	0,00	0,00	0,00	0,00	0,00	0,00	0,00
	<b>TOTALE MISSIONE 17 - Energia e diversificazione delle fonti energetiche</b>	<b>0,00</b>	<b>0,00</b>	<b>0,00</b>	<b>0,00</b>	<b>0,00</b>	<b>0,00</b>	<b>0,00</b>	<b>0,00</b>

COMPOSIZIONE PER MISSIONI E PROGRAMMI DEL FONDO PLURIENNALE VINCOLATO DELL'ESERCIZIO 2015 DI RIFERIMENTO DEL BILANCIO 2015

	(a)	(b)	(N)	(Y)	(c) = (a) - (b) - (N) - (Y)	(d)	(g)	(f)	(g) = (a) + (d) + (g) + (f)
<b>MISSIONI E PROGRAMMI</b>									
	Fondo pluriennale vincolato al 31 dicembre dell'esercizio 2014	Spese impegnate negli esercizi precedenti e imputate all'esercizio 2015 e coperte dal fondo pluriennale vincolato	Riaccomando degli impegni di cui alla lettera b) effettuata nel corso dell'esercizio 2015 (cd. economie di impegno)	Riaccomando degli impegni di cui alla lettera b) effettuata nel corso dell'esercizio 2015 (cd. economie di impegno) su impegni pluriennali finanziati dal FTV e imputati agli esercizi successivi a 2015	Quota del fondo pluriennale vincolato al 31 dicembre dell'esercizio 2014 rinvitata all'esercizio 2016 e successivi	Spese impegnate nell'esercizio 2015 con imputazione all'esercizio 2016 e coperte dal fondo pluriennale vincolato	Spese impegnate nell'esercizio 2015 con imputazione all'esercizio 2017 e coperte dal fondo pluriennale vincolato	Spese impegnate nell'esercizio 2015 con imputazione a esercizi successivi a quelli considerati nel bilancio pluriennale e coperte dal fondo pluriennale vincolato	Fondo pluriennale vincolato al 31 dicembre dell'esercizio 2015
<b>18 MISSIONE 18 - Relazioni con le altre autonomie territoriali e locali</b>									
01 Relazioni finanziarie con le altre autonomie territoriali	0,00	0,00	0,00	0,00	0,00	0,00	0,00	0,00	0,00
02 Politica regionale unitaria per le relazioni finanziarie con le altre autonomie territoriali	0,00	0,00	0,00	0,00	0,00	0,00	0,00	0,00	0,00
<b>TOTALE MISSIONE 18 - Relazioni con le altre autonomie territoriali e locali</b>	<b>0,00</b>	<b>0,00</b>	<b>0,00</b>	<b>0,00</b>	<b>0,00</b>	<b>0,00</b>	<b>0,00</b>	<b>0,00</b>	<b>0,00</b>
<b>19 MISSIONE 19 - Relazioni internazionali</b>									
01 Relazioni internazionali e Cooperazione allo sviluppo	0,00	0,00	0,00	0,00	0,00	0,00	0,00	0,00	0,00
02 Cooperazione territoriale	0,00	0,00	0,00	0,00	0,00	0,00	0,00	0,00	0,00
<b>TOTALE MISSIONE 19 - Relazioni internazionali</b>	<b>0,00</b>	<b>0,00</b>	<b>0,00</b>	<b>0,00</b>	<b>0,00</b>	<b>0,00</b>	<b>0,00</b>	<b>0,00</b>	<b>0,00</b>
<b>TOTALE</b>	<b>262.513,41</b>	<b>197.086,31</b>	<b>47.953,78</b>	<b>0,00</b>	<b>17.473,32</b>	<b>181.801,12</b>	<b>0,00</b>	<b>0,00</b>	<b>199.274,44</b>

Allegato parte integrante - 34

Allegato d) al Rendiconto - Entrate per categorie

**PROSPETTO DELLE ENTRATE DI BILANCI PER TITOLI, TIPOLOGIE E CATEGORIE  
REGIONI**

**ACCERTAMENTI**

<b>TITOLO TIPOLOGIA CATEGORIA</b>	<b>DENOMINAZIONE</b>	<b>Totale</b>	<b>di cui entrate non ricorrenti</b>
	<b>ENTRATE CORRENTI DI NATURA TRIBUTARIA, CONTRIBUTIVA E PEREQUATIVA</b>		
<b>1010100</b>	<b>Tipologia 101: Imposte tasse e proventi assimilati</b>		
1010117	Addizionale regionale IRPEF non sanità	0,00	0,00
1010120	Imposta regionale sulle attività produttive (IRAP) non Sanità	0,00	0,00
1010128	Accisa sulla benzina per autotrazione - non sanità	0,00	0,00
1010129	Accisa sul gasolio	0,00	0,00
1010130	Imposta sul gas naturale	0,00	0,00
1010131	Imposta regionale sulla benzina per autotrazione	0,00	0,00
1010142	Imposta regionale sulle concessioni statali sui beni del demanio marittimo	0,00	0,00
1010143	Imposta regionale sulle concessioni statali sui beni del patrimonio indisponibile	0,00	0,00
1010144	Imposta regionale per le emissioni sonore degli aeromobili	0,00	0,00
1010146	Tassa regionale per il diritto allo studio universitario	0,00	0,00
1010147	Tassa sulla concessione per la caccia e per la pesca	0,00	0,00
1010148	Tasse sulle concessioni regionali	0,00	0,00
1010150	Tassa di circolazione dei veicoli a motore (tassa automobilistica)	0,00	0,00
1010155	Tassa di abilitazione all'esercizio professionale	0,00	0,00
1010156	Tassa sulle emissioni di anidride solforosa	0,00	0,00
1010159	Tributo speciale per il deposito in discarica dei rifiuti solidi	0,00	0,00
1010160	Tributo per l'esercizio delle funzioni di tutela, protezione e igiene dell'ambiente	0,00	0,00
1010170	Proventi dei Casinò	0,00	0,00
1010174	Imposte sulle successioni e donazioni	0,00	0,00
1010195	Altre ritenute n.a.c.	0,00	0,00
1010196	Altre entrate su lotto, lotterie e altre attività di gioco n.a.c.	0,00	0,00
1010197	Altre accise n.a.c.	0,00	0,00
1010198	Altre imposte sostitutive n.a.c.	0,00	0,00
1010199	Altre imposte, tasse e proventi assimilati n.a.c.	0,00	0,00
<b>1010200</b>	<b>Tipologia 102: Tributi destinati al finanziamento della sanità</b>		
1010201	Imposta regionale sulle attività produttive - IRAP - Sanità	0,00	0,00
1010202	Imposta regionale sulle attività produttive - IRAP - Sanità derivante da manovra fiscale regionale	0,00	0,00
1010203	Compartecipazione IVA - Sanità	0,00	0,00
1010204	Addizionale IRPEF - Sanità	0,00	0,00
1010205	Addizionale IRPEF - Sanità derivante da manovra fiscale regionale	0,00	0,00
1010206	Accisa sulla benzina per autotrazione - sanità	0,00	0,00
1010299	Altri tributi destinati al finanziamento della spesa sanitaria	0,00	0,00
<b>1010300</b>	<b>Tipologia 103: Tributi devoluti e regolati alle autonomie speciali</b>		
1010301	Imposta sul reddito delle persone fisiche (ex IRPEF)	0,00	0,00
1010302	Imposta sul reddito delle società (ex IRPEG)	0,00	0,00
1010318	Ritenute sugli interessi e su altri redditi da capitale	0,00	0,00
1010319	Ritenute e imposte sostitutive sugli utili distribuiti dalle società di capitali	0,00	0,00
1010321	Imposta sul valore aggiunto (IVA) sugli scambi interni	0,00	0,00
1010322	Imposta sul valore aggiunto (IVA) sulle importazioni	0,00	0,00
1010324	Accisa sui tabacchi	0,00	0,00
1010325	Accisa sull'alcole e le bevande alcoliche	0,00	0,00
1010326	Accisa sull'energia elettrica	0,00	0,00
1010327	Accisa sui prodotti energetici	0,00	0,00
1010332	Imposta di consumo su oli lubrificanti e bitumi di petrolio	0,00	0,00
1010333	Imposta di registro	0,00	0,00
1010334	Imposta di bollo	0,00	0,00
1010335	Imposta ipotecaria	0,00	0,00
1010336	Imposta unica sui concorsi pronostici e sulle scommesse	0,00	0,00

## Allegato d) al Rendiconto - Entrate per categorie

PROSPETTO DELLE ENTRATE DI BILANCI PER TITOLI, TIPOLOGIE E CATEGORIE  
REGIONI

## ACCERTAMENTI

TITOLO TIPOLOGIA CATEGORIA	DENOMINAZIONE	Totale	di cui entrate non ricorrenti
1010337	Proventi da lotto, lotterie e altri giochi	0,00	0,00
1010368	Addizionale regionale sui canoni per le utenze di acque pubbliche	0,00	0,00
1010398	Altre imposte sostitutive n.a.c.	0,00	0,00
1010399	Altre ritenute n.a.c.	0,00	0,00
<b>1010400</b>	<b>Tipologia 104: Compartecipazioni di tributi</b>		
1010401	Compartecipazione IVA a Regioni - non Sanità	0,00	0,00
1010402	Addizionale regionale alla compartecipazione IVA	0,00	0,00
1010403	Compartecipazione al bollo auto	0,00	0,00
1010404	Compartecipazione al gasolio	0,00	0,00
1010497	Altre compartecipazioni di imposte a Regioni non destinati al finanziamento della spesa sanitaria	0,00	0,00
<b>1030100</b>	<b>Tipologia 301: Fondi perequativi da Amministrazioni Centrali</b>		
1030101	Fondi perequativi dallo Stato	0,00	0,00
1030102	Fondo perequativo dallo Stato - Sanità	0,00	0,00
	<b>TOTALE TITOLO 1</b>	<b>0,00</b>	<b>0,00</b>
	<b>TRASFERIMENTI CORRENTI</b>		
<b>2010100</b>	<b>Tipologia 101: Trasferimenti correnti da Amministrazioni pubbliche</b>		
2010101	Trasferimenti correnti da Amministrazioni Centrali	182.241,06	0,00
2010102	Trasferimenti correnti da Amministrazioni Locali	21.472.368,89	0,00
2010103	Trasferimenti correnti da Enti di Previdenza	0,00	0,00
2010104	Trasferimenti correnti da organismi interni e/o unità locali della amministrazione	0,00	0,00
<b>2010200</b>	<b>Tipologia 102: Trasferimenti correnti da Famiglie</b>		
2010201	Trasferimenti correnti da Famiglie	0,00	0,00
<b>2010300</b>	<b>Tipologia 103: Trasferimenti correnti da Imprese</b>		
2010301	Sponsorizzazioni da imprese	0,00	0,00
2010302	Altri trasferimenti correnti da imprese	0,00	0,00
<b>2010400</b>	<b>Tipologia 104: Trasferimenti correnti da Istituzioni Sociali Private</b>		
2010401	Trasferimenti correnti da Istituzioni Sociali Private	0,00	0,00
<b>2010500</b>	<b>Tipologia 105: Trasferimenti correnti dall'Unione Europea e dal Resto del Mondo</b>		
2010501	Trasferimenti correnti dall'Unione Europea	25.000,00	0,00
2010502	Trasferimenti correnti dal Resto del Mondo	0,00	0,00
	<b>TOTALE TITOLO 2</b>	<b>21.679.609,95</b>	<b>0,00</b>
	<b>ENTRATE EXTRATRIBUTARIE</b>		
<b>3010000</b>	<b>Tipologia 100: Vendita di beni e servizi e proventi derivanti dalla gestione dei beni</b>		
3010100	Vendita di beni	0,00	0,00
3010200	Entrate dalla vendita e dall'erogazione di servizi	0,00	0,00
3010300	Proventi derivanti dalla gestione dei beni	0,00	0,00
<b>3020000</b>	<b>Tipologia 200: Proventi derivanti dall'attività di controllo e repressione delle irregolarità e degli illeciti</b>		
3020100	Entrate da amministrazioni pubbliche derivanti dall'attività di controllo e repressione delle irregolarità e degli illeciti	0,00	0,00
3020200	Entrate da famiglie derivanti dall'attività di controllo e repressione delle irregolarità e degli illeciti	0,00	0,00
3020300	Entrate da Imprese derivanti dall'attività di controllo e repressione delle irregolarità e degli illeciti	0,00	0,00



## Allegato d) al Rendiconto - Entrate per categorie

PROSPETTO DELLE ENTRATE DI BILANCI PER TITOLI, TIPOLOGIE E CATEGORIE  
REGIONI

## ACCERTAMENTI

TITOLO TIPOLOGIA CATEGORIA	DENOMINAZIONE	Totale	di cui entrate non ricorrenti
3020400	Entrate da Istituzioni Sociali Private derivanti dall'attività di controllo e repressione delle irregolarità e degli illeciti	0,00	0,00
<b>3030000</b>	<b>Tipologia 300: Interessi attivi</b>		
3030100	Interessi attivi da titoli o finanziamenti a breve termine	0,00	0,00
3030200	Interessi attivi da titoli obbligazionari a medio - lungo termine	0,00	0,00
3030300	Altri interessi attivi	84,45	0,00
<b>3040000</b>	<b>Tipologia 400: Altre entrate da redditi da capitale</b>		
3040100	Rendimenti da fondi comuni di investimento	0,00	0,00
3040200	Entrate derivanti dalla distribuzione di dividendi	0,00	0,00
3040300	Entrate derivanti dalla distribuzione di utili e avanzi	0,00	0,00
3049900	Altre entrate da redditi da capitale n.a.c.	0,00	0,00
<b>3050000</b>	<b>Tipologia 500: Rimborsi e altre entrate correnti</b>		
3050100	Indennizzi di assicurazione	0,00	0,00
3050200	Rimborsi in entrata	0,00	0,00
3059900	Altre entrate correnti n.a.c.	591.611,41	0,00
	<b>TOTALE TITOLO 3</b>	<b>591.695,86</b>	<b>0,00</b>
	<b>ENTRATE IN CONTO CAPITALE</b>		
<b>4010000</b>	<b>Tipologia 100: Tributi in conto capitale</b>		
4010100	Imposte da sanatorie e condoni	0,00	0,00
4010200	Altre imposte in conto capitale	0,00	0,00
<b>4020000</b>	<b>Tipologia 200: Contributi agli investimenti</b>		
4020100	Contributi agli investimenti da amministrazioni pubbliche	0,00	0,00
4020200	Contributi agli investimenti da Famiglie	0,00	0,00
4020300	Contributi agli investimenti da Imprese	0,00	0,00
4020400	Contributi agli investimenti da Istituzioni Sociali Private	0,00	0,00
4020500	Contributi agli investimenti dall'Unione Europea e dal Resto del Mondo	0,00	0,00
4020600	Contributi agli investimenti direttamente destinati al rimborso di prestiti da amministrazioni pubbliche	0,00	0,00
<b>4030000</b>	<b>Tipologia 300: Altri trasferimenti in conto capitale</b>		
4030100	Trasferimenti in conto capitale per assunzione di debiti dell'amministrazione da parte di amministrazioni pubbliche	0,00	0,00
4030200	Trasferimenti in conto capitale per assunzione di debiti dell'amministrazione da parte di Imprese	0,00	0,00
4030300	Trasferimenti in conto capitale per assunzione di debiti dell'amministrazione da parte dell'Unione Europea e del Resto del Mondo	0,00	0,00
4030400	Trasferimenti in conto capitale per cancellazione di crediti dell'amministrazione da parte di amministrazioni pubbliche	0,00	0,00
4030500	Trasferimenti in conto capitale per cancellazione di crediti dell'amministrazione da parte di Imprese	0,00	0,00
4030600	Trasferimenti in conto capitale per cancellazione di crediti dell'amministrazione da parte dell'Unione Europea e Resto del Mondo	0,00	0,00
4030700	Trasferimenti in conto capitale per ripiano disavanzi pregressi da amministrazioni pubbliche	0,00	0,00
4030800	Trasferimenti in conto capitale per ripiano disavanzi pregressi da Imprese	0,00	0,00
4030900	Trasferimenti in conto capitale per ripiano disavanzi pregressi dall'Unione Europea e dal Resto del Mondo	0,00	0,00
4031000	Altri trasferimenti in conto capitale da amministrazioni pubbliche	0,00	0,00
4031100	Altri trasferimenti in conto capitale da Famiglie	0,00	0,00
4031200	Altri trasferimenti in conto capitale da Imprese	0,00	0,00
4031300	Altri trasferimenti in conto capitale da Istituzioni Sociali Private	0,00	0,00
4031400	Altri trasferimenti in conto capitale dall'Unione Europea e dal Resto del Mondo	0,00	0,00

## Allegato d) al Rendiconto - Entrate per categorie

PROSPETTO DELLE ENTRATE DI BILANCI PER TITOLI, TIPOLOGIE E CATEGORIE  
REGIONI

## ACCERTAMENTI

TITOLO TIPOLOGIA CATEGORIA	DENOMINAZIONE	Totale	di cui entrate non ricorrenti
<b>4040000</b>	<b>Tipologia 400: Entrate da alienazione di beni materiali e immateriali</b>		
4040100	Alienazione di beni materiali	0,00	0,00
4040200	Cessione di Terreni e di beni materiali non prodotti	0,00	0,00
4040300	Alienazione di beni immateriali	0,00	0,00
<b>4050000</b>	<b>Tipologia 500: Altre entrate in conto capitale</b>		
4050200	Entrate derivanti da conferimento immobili a fondi immobiliari	0,00	0,00
4050300	Entrate in conto capitale dovute a rimborsi, recuperi e restituzioni di somme non dovute o incassate in eccesso	0,00	0,00
4050400	Altre entrate in conto capitale n.a.c.	0,00	0,00
	<b>TOTALE TITOLO 4</b>	<b>0,00</b>	<b>0,00</b>
	<b>ENTRATE DA RIDUZIONE DI ATTIVITÀ FINANZIARIE</b>		
<b>5010000</b>	<b>Tipologia 100: Alienazione di attività finanziarie</b>		
5010100	Alienazione di partecipazioni	0,00	0,00
5010200	Alienazione di quote di fondi comuni di investimento	0,00	0,00
5010300	Alienazione di titoli obbligazionari a breve termine	0,00	0,00
5010400	Alienazione di titoli obbligazionari a medio-lungo termine	0,00	0,00
<b>5020000</b>	<b>Tipologia 200: Riscossione di crediti di breve termine</b>		
5020100	Riscossione crediti di breve termine a tasso agevolato da Amministrazioni Pubbliche	0,00	0,00
5020200	Riscossione crediti di breve termine a tasso agevolato da Famiglie	0,00	0,00
5020300	Riscossione crediti di breve termine a tasso agevolato da Imprese	0,00	0,00
5020400	Riscossione crediti di breve termine a tasso agevolato da Istituzioni Sociali Private	0,00	0,00
5020500	Riscossione crediti di breve termine a tasso agevolato dall'Unione Europea e dal Resto del Mondo	0,00	0,00
5020600	Riscossione crediti di breve termine a tasso non agevolato da Amministrazione Pubbliche	0,00	0,00
5020700	Riscossione crediti di breve termine a tasso non agevolato da Famiglie	0,00	0,00
5020800	Riscossione crediti di breve termine a tasso non agevolato da Imprese	0,00	0,00
5020900	Riscossione crediti di breve termine a tasso non agevolato da Istituzioni Sociali Private	0,00	0,00
5021000	Riscossione crediti di breve termine a tasso non agevolato dall'Unione Europea e dal Resto del Mondo	0,00	0,00
<b>5030000</b>	<b>Tipologia 300: Riscossione crediti di medio-lungo termine</b>		
5030100	Riscossione crediti di medio-lungo termine a tasso agevolato da Amministrazioni Pubbliche	0,00	0,00
5030200	Riscossione crediti di medio-lungo termine a tasso agevolato da Famiglie	0,00	0,00
5030300	Riscossione crediti di medio-lungo termine a tasso agevolato da Imprese	0,00	0,00
5030400	Riscossione crediti di medio-lungo termine a tasso agevolato da Istituzioni Sociali Private	0,00	0,00
5030500	Riscossione crediti di medio-lungo termine a tasso agevolato dall'Unione Europea e dal Resto del Mondo	0,00	0,00
5030600	Riscossione crediti di medio-lungo termine a tasso non agevolato da Amministrazione Pubbliche	0,00	0,00
5030700	Riscossione crediti di medio-lungo termine a tasso non agevolato da Famiglie	0,00	0,00
5030800	Riscossione crediti di medio-lungo termine a tasso non agevolato da Imprese	0,00	0,00
5030900	Riscossione crediti di medio-lungo termine a tasso non agevolato da Istituzioni Sociali Private	0,00	0,00
5031000	Riscossione crediti di medio-lungo termine a tasso non agevolato dall'Unione Europea e dal Resto del Mondo	0,00	0,00
<b>5040000</b>	<b>Tipologia 400: Altre entrate per riduzione di attività finanziarie</b>		
5040100	Riduzione di altre attività finanziarie verso Amministrazioni Pubbliche	0,00	0,00
5040200	Riduzione di altre attività finanziarie verso Famiglie	0,00	0,00
5040300	Riduzione di altre attività finanziarie verso Imprese	0,00	0,00
5040400	Riduzione di altre attività finanziarie verso Istituzioni Sociali Private	0,00	0,00
5040500	Riduzione di altre attività finanziarie verso Unione Europea e Resto del Mondo	0,00	0,00
5040600	Prelevi dai conti di tesoreria statale diversi dalla Tesoreria Unica	0,00	0,00

## Allegato d) al Rendiconto - Entrate per categorie

PROSPETTO DELLE ENTRATE DI BILANCI PER TITOLI, TIPOLOGIE E CATEGORIE  
REGIONI

## ACCERTAMENTI

TITOLO TIPOLOGIA CATEGORIA	DENOMINAZIONE	Totale	di cui entrate non ricorrenti
5040700	Prelievi da depositi bancari	0,00	0,00
	<b>TOTALE TITOLO 5</b>	<b>0,00</b>	<b>0,00</b>
	<b>ACCENSIONE PRESTITI</b>		
<b>6010000</b>	<b>Tipologia 100: Emissione di titoli obbligazionari</b>		
6010100	Emissioni titoli obbligazionari a breve termine	0,00	0,00
6010200	Emissioni titoli obbligazionari a medio-lungo termine	0,00	0,00
<b>6020000</b>	<b>Tipologia 200: Accensione Prestiti a breve termine</b>		
6020100	Finanziamenti a breve termine	0,00	0,00
6020200	Anticipazioni	0,00	0,00
<b>6030000</b>	<b>Tipologia 300: Accensione Mutui e altri finanziamenti a medio lungo termine</b>		
6030100	Finanziamenti a medio lungo termine	0,00	0,00
6030200	Accensione prestiti da attualizzazione Contributi Pluriennali	0,00	0,00
6030300	Accensione prestiti a seguito di escussione di garanzie	0,00	0,00
<b>6040000</b>	<b>Tipologia 400: Altre forme di indebitamento</b>		
6040200	Accensione Prestiti - Leasing finanziario	0,00	0,00
6040300	Accensione Prestiti - Operazioni di cartolarizzazione	0,00	0,00
6040400	Accensione Prestiti - Derivati	0,00	0,00
	<b>TOTALE TITOLO 6</b>	<b>0,00</b>	<b>0,00</b>
	<b>ANTICIPAZIONI DA ISTITUTO TESORIERE/CASSIERE</b>		
<b>7010000</b>	<b>Tipologia 100: Anticipazioni da istituto tesoriere/cassiere</b>		
7010100	Anticipazioni da istituto tesoriere/cassiere	0,00	0,00
	<b>TOTALE TITOLO 7</b>	<b>0,00</b>	<b>0,00</b>
	<b>ENTRATE PER CONTO TERZI E PARTITE DI GIRO</b>		
<b>9010000</b>	<b>Tipologia 100: Entrate per partite di giro</b>		
9010100	Altre ritenute	35.446,95	0,00
9010200	Ritenute su redditi da lavoro dipendente	3.782.674,96	0,00
9010300	Ritenute su redditi da lavoro autonomo	16.428,39	0,00
9010400	Finanziamento della gestione sanitaria dalla gestione ordinaria della Regione	0,00	0,00
9019900	Altre entrate per partite di giro	516.460,00	0,00
<b>9020000</b>	<b>Tipologia 200: Entrate per conto terzi</b>		
9020100	Rimborsi per acquisto di beni e servizi per conto terzi	34.843,44	0,00
9020200	Trasferimenti da Amministrazioni pubbliche per operazioni conto terzi	0,00	0,00
9020300	Trasferimenti da altri settori per operazioni conto terzi	0,00	0,00
9020400	Depositi di/preso terzi	395,90	395,90
9020500	Riscossione imposte e tributi per conto terzi	0,00	0,00
9029900	Altre entrate per conto terzi	617.620,08	617.620,08
	<b>TOTALE TITOLO 9</b>	<b>5.003.869,72</b>	<b>618.015,98</b>
	<b>TOTALE TITOLI</b>	<b>27.275.175,53</b>	<b>618.015,98</b>

Allegato parte integrante - 35

**Allegato E) al Rendiconto - Spese per macroaggregati****RIEPILOGO SPESE PER TITOLI E MACROAGGREGATI**

## IMPEGNI

TITOLI E MACROAGGREGATI DI SPESA		Totale	di cui non ricorrenti
	<b>TITOLO 1 - Spese correnti</b>		
101	Redditi da lavoro dipendente	387.717,68	0,00
102	Imposte e tasse a carico dell'ente	52.259,32	0,00
103	Acquisto di beni e servizi	12.763.260,16	1.736.231,93
104	Trasferimenti correnti	10.238.151,65	4.474.616,84
105	Trasferimenti di tributi	0,00	0,00
106	Fondi perequativi	0,00	0,00
107	Interessi passivi	0,00	0,00
108	Altre spese per redditi da capitale	0,00	0,00
109	Rimborsi e poste correttive delle entrate	0,00	0,00
110	Altre spese correnti	328.723,38	80.000,00
<b>100</b>	<b>Totale TITOLO 1</b>	<b>23.770.112,19</b>	<b>6.290.848,77</b>
	<b>TITOLO 2 - Spese in conto capitale</b>		
201	Tributi in conto capitale a carico dell'ente	0,00	0,00
202	Investimenti fissi lordi e acquisto di terreni	344.662,82	0,00
203	Contributi agli investimenti	0,00	0,00
204	Altri trasferimenti in conto capitale	0,00	0,00
205	Altre spese in conto capitale	0,00	0,00
<b>200</b>	<b>Totale TITOLO 2</b>	<b>344.662,82</b>	<b>0,00</b>
	<b>TITOLO 3 - Spese per incremento attività finanziarie</b>		
301	Acquisizioni di attività finanziarie	0,00	0,00
302	Concessione crediti di breve termine	0,00	0,00
303	Concessione crediti di medio-lungo termine	0,00	0,00
304	Altre spese per incremento di attività finanziarie	0,00	0,00
<b>300</b>	<b>Totale TITOLO 3</b>	<b>0,00</b>	<b>0,00</b>
	<b>TITOLO 4 - Rimborso Prestiti</b>		
401	Rimborso di titoli obbligazionari	0,00	0,00
402	Rimborso prestiti a breve termine	0,00	0,00
403	Rimborso mutui e altri finanziamenti a medio lungo termine	0,00	0,00
404	Rimborso di altre forme di indebitamento	0,00	0,00
<b>400</b>	<b>Totale TITOLO 4</b>	<b>0,00</b>	<b>0,00</b>
	<b>TITOLO 5 - Chiusura Anticipazioni ricevute da istituto tesoriere/cassiere</b>		
501	Chiusura Anticipazioni ricevute da istituto tesoriere/cassiere	0,00	0,00
<b>500</b>	<b>Totale TITOLO 5</b>	<b>0,00</b>	<b>0,00</b>
	<b>TITOLO 7 - Uscite per conto terzi e partite di giro</b>		
701	Uscite per partite di giro	4.351.010,30	0,00
702	Uscite per conto terzi	652.859,42	395,90
<b>700</b>	<b>Totale TITOLO 7</b>	<b>5.003.869,72</b>	<b>395,90</b>
	<b>TOTALE IMPEGNI</b>	<b>29.118.644,73</b>	<b>6.291.244,67</b>

Allegato parte integrante - 36

**PROSPETTO DELLE SPESE PER MISSIONI, PROGRAMMI E MACROAGGREGATI  
SPESE CORRENTI - IMPEGNI**

Allegato e) al Rendiconto - Spese per macroaggregati

**Esercizio finanziario 2015**

MISSIONI E PROGRAMMI \ MACROAGGREGATI	Redditi da lavoro dipendente	Imposte e tasse a carico dell'ente	Acquisto di beni e servizi	Trasferimenti correnti	Trasferimenti di tributi	Fondi perequativi	Interessi passivi	Altre spese per redditi da capitale	Rimborsi e poste correttive delle entrate	Altre spese correnti	Totale
	101	102	103	104	105	106	107	108	109	110	100
<b>MISSIONE 01 - Servizi istituzionali, generali e di gestione</b>	<b>75.388,56</b>	<b>0,00</b>	<b>8.651.239,13</b>	<b>10.238.151,65</b>	<b>0,00</b>	<b>0,00</b>	<b>0,00</b>	<b>0,00</b>	<b>0,00</b>	<b>328.723,38</b>	<b>19.293.502,72</b>
01 Organi istituzionali	0,00	0,00	0,00	0,00	0,00	0,00	0,00	0,00	0,00	0,00	0,00
02 Segreteria generale	0,00	52.259,32	3.217.426,49	0,00	0,00	0,00	0,00	0,00	0,00	0,00	3.269.685,81
03 Gestione economica, finanziaria, programmazione, provveditorato	0,00	0,00	0,00	0,00	0,00	0,00	0,00	0,00	0,00	0,00	0,00
04 Gestione delle entrate tributarie e servizi fiscali	0,00	0,00	0,00	0,00	0,00	0,00	0,00	0,00	0,00	0,00	0,00
05 Gestione dei beni demaniali e patrimoniali	0,00	0,00	0,00	0,00	0,00	0,00	0,00	0,00	0,00	0,00	0,00
06 Ufficio tecnico	0,00	0,00	0,00	0,00	0,00	0,00	0,00	0,00	0,00	0,00	0,00
07 Elezioni e consultazioni popolari - Anagrafe e stato civile	0,00	0,00	0,00	0,00	0,00	0,00	0,00	0,00	0,00	0,00	0,00
08 Statistica e sistemi informativi	0,00	0,00	832.793,51	0,00	0,00	0,00	0,00	0,00	0,00	0,00	832.793,51
09 Assistenza tecnico-amministrativa agli enti locali	0,00	0,00	0,00	0,00	0,00	0,00	0,00	0,00	0,00	0,00	0,00
10 Risorse umane	312.329,12	0,00	61.801,03	0,00	0,00	0,00	0,00	0,00	0,00	0,00	374.130,15
11 Altri servizi generali	0,00	0,00	0,00	0,00	0,00	0,00	0,00	0,00	0,00	0,00	0,00
12 Politiche regionali unitarie per i servizi istituzionali, generali e di gestione	0,00	0,00	0,00	0,00	0,00	0,00	0,00	0,00	0,00	0,00	0,00
<b>TOTALE MISSIONE 01 - Servizi istituzionali, generali e di gestione</b>	<b>387.717,68</b>	<b>52.259,32</b>	<b>12.763.260,16</b>	<b>10.238.151,65</b>	<b>0,00</b>	<b>0,00</b>	<b>0,00</b>	<b>0,00</b>	<b>0,00</b>	<b>328.723,38</b>	<b>23.770.112,19</b>
<b>MISSIONE 20 - Fondi e accantonamenti</b>											
01 Fondo di riserva	0,00	0,00	0,00	0,00	0,00	0,00	0,00	0,00	0,00	0,00	0,00
02 Fondo svalutazione crediti	0,00	0,00	0,00	0,00	0,00	0,00	0,00	0,00	0,00	0,00	0,00
03 Altri fondi	0,00	0,00	0,00	0,00	0,00	0,00	0,00	0,00	0,00	0,00	0,00
<b>TOTALE MISSIONE 20 - Fondi e accantonamenti</b>	<b>0,00</b>	<b>0,00</b>	<b>0,00</b>	<b>0,00</b>	<b>0,00</b>	<b>0,00</b>	<b>0,00</b>	<b>0,00</b>	<b>0,00</b>	<b>0,00</b>	<b>0,00</b>
<b>TOTALE MACROAGGREGATI</b>	<b>387.717,68</b>	<b>52.259,32</b>	<b>12.763.260,16</b>	<b>10.238.151,65</b>	<b>0,00</b>	<b>0,00</b>	<b>0,00</b>	<b>0,00</b>	<b>0,00</b>	<b>328.723,38</b>	<b>23.770.112,19</b>

**PROSPETTO DELLE SPESE PER MISSIONI, PROGRAMMI E MACROAGGREGATI  
SPESE IN CONTO CAPITALE E SPESE PER INCREMENTO DI ATTIVITA' FINANZIARIE  
IMPEGNI**

**Esercizio finanziario 2015**

	201	202	203	204	205	200	301	302	303	304	300
<b>MISSIONI E PROGRAMMI \</b> <b>MACROAGGREGATI</b>	<b>Tributi in conto</b> <b>capitale a carico</b> <b>dell'ente</b>	<b>Investimenti</b> <b>fissi lordi e</b> <b>acquisto di</b> <b>terreni</b>	<b>Contributi</b> <b>agli</b> <b>investimenti</b>	<b>Altri</b> <b>trasferimenti</b> <b>in conto</b> <b>capitale</b>	<b>Altre spese in</b> <b>conto</b> <b>capitale</b>	<b>Totale</b> <b>SPESE IN</b> <b>CONTO</b> <b>CAPITALE</b>	<b>Acquisizioni</b> <b>di attivita'</b> <b>finanziarie</b>	<b>Concessione</b> <b>crediti di</b> <b>breve</b> <b>termine</b>	<b>Concessione</b> <b>crediti di</b> <b>medio - lungo</b> <b>termine</b>	<b>Altre spese</b> <b>per</b> <b>incremento di</b> <b>attivita'</b> <b>finanziarie</b>	<b>Totale</b> <b>SPESE PER</b> <b>INCREMENTO</b> <b>DI ATTIVITA'</b> <b>FINANZIARIE</b>
<b>01 MISSIONE 01 - Servizi istituzionali, generali e di</b> <b>gestione</b>	<b>0,00</b>	<b>0,00</b>	<b>0,00</b>	<b>0,00</b>	<b>0,00</b>	<b>0,00</b>	<b>0,00</b>	<b>0,00</b>	<b>0,00</b>	<b>0,00</b>	<b>0,00</b>
01 Organi istituzionali	0,00	0,00	0,00	0,00	0,00	0,00	0,00	0,00	0,00	0,00	0,00
02 Segreteria generale	0,00	0,00	0,00	0,00	0,00	0,00	0,00	0,00	0,00	0,00	0,00
03 Gestione economica, finanziaria, programmazione, provveditorato	0,00	88.987,20	0,00	0,00	0,00	88.987,20	0,00	0,00	0,00	0,00	0,00
04 Gestione delle entrate tributarie e servizi fiscali	0,00	0,00	0,00	0,00	0,00	0,00	0,00	0,00	0,00	0,00	0,00
05 Gestione dei beni demaniali e patrimoniali	0,00	0,00	0,00	0,00	0,00	0,00	0,00	0,00	0,00	0,00	0,00
06 Ufficio tecnico	0,00	0,00	0,00	0,00	0,00	0,00	0,00	0,00	0,00	0,00	0,00
07 Elezioni e consultazioni popolari - Anagrafe e stato civile	0,00	0,00	0,00	0,00	0,00	0,00	0,00	0,00	0,00	0,00	0,00
08 Statistica e sistemi informativi	0,00	255.675,62	0,00	0,00	0,00	255.675,62	0,00	0,00	0,00	0,00	0,00
09 Assistenza tecnico-amministrativa agli enti locali	0,00	0,00	0,00	0,00	0,00	0,00	0,00	0,00	0,00	0,00	0,00
10 Risorse umane	0,00	0,00	0,00	0,00	0,00	0,00	0,00	0,00	0,00	0,00	0,00
11 Altri servizi generali	0,00	0,00	0,00	0,00	0,00	0,00	0,00	0,00	0,00	0,00	0,00
12 Politiche regionali unitarie per i servizi istituzionali, generali e di gestione	0,00	0,00	0,00	0,00	0,00	0,00	0,00	0,00	0,00	0,00	0,00
<b>TOTALE MISSIONE 01 - Servizi istituzionali,</b> <b>generali e di gestione</b>	<b>0,00</b>	<b>344.662,82</b>	<b>0,00</b>	<b>0,00</b>	<b>0,00</b>	<b>344.662,82</b>	<b>0,00</b>	<b>0,00</b>	<b>0,00</b>	<b>0,00</b>	<b>0,00</b>
<b>TOTALE MACROAGGREGATI</b>	<b>0,00</b>	<b>344.662,82</b>	<b>0,00</b>	<b>0,00</b>	<b>0,00</b>	<b>344.662,82</b>	<b>0,00</b>	<b>0,00</b>	<b>0,00</b>	<b>0,00</b>	<b>0,00</b>

Allegato parte integrante - 38

Allegato e) al Rendiconto - Spese per macroaggregati

**PROSPETTO DELLE SPESE PER MISSIONI, PROGRAMMI E MACROAGGREGATI**  
**SPESE PER SERVIZI PER CONTO TERZI E PARTITE DI GIRO - IMPEGNI**

**Esercizio finanziario 2015**

MISSIONI E PROGRAMMI \ MACROAGGREGATI		Uscite per partite di giro	Uscite per conto terzi	Totale
		701	702	700
<b>99</b>	<b>MISSIONE 99 - Servizi per conto terzi</b>			
01	Servizi per conto terzi e Partite di giro	4.351.010,30	652.859,42	5.003.869,72
02	Anticipazioni per il finanziamento del SSN	0,00	0,00	0,00
	<b>TOTALE MISSIONE 99 - Servizi per conto terzi</b>	<b>4.351.010,30</b>	<b>652.859,42</b>	<b>5.003.869,72</b>
	<b>TOTALE MACROAGGREGATI</b>	<b>4.351.010,30</b>	<b>652.859,42</b>	<b>5.003.869,72</b>

**ACCERTAMENTI ASSUNTI NELL'ESERCIZIO DI RIFERIMENTO E NEGLI ESERCIZI PRECEDENTI IMPUTATI ALL'ANNO  
SUCCESSIVO CUI SI RIFERISCE IL RENDICONTO E SEGUENTI**

	Anno successivo a quello cui si riferisce il rendiconto		Secondo anno successivo a quello cui si riferisce il rendiconto		Anni successivi
	Previsioni di competenza	Accertamenti	Previsioni di competenza del bilancio pluriennale	Accertamenti	
<b>TITOLO 1 - Entrate correnti di natura tributaria, contributiva e perequativa</b>					
10101 Tipologia 101: Imposte tasse e proventi assimilati	0,00	0,00	0,00	0,00	0,00
10102 Tipologia 102: Tributi destinati al finanziamento della sanità	0,00	0,00	0,00	0,00	0,00
10103 Tipologia 103: Tributi devoluti e regolati alle autonomie speciali	0,00	0,00	0,00	0,00	0,00
10104 Tipologia 104: Compartecipazioni di tributi	0,00	0,00	0,00	0,00	0,00
10301 Tipologia 301: Fondi perequativi da Amministrazioni Centrali	0,00	0,00	0,00	0,00	0,00
<b>Totale TITOLO 1</b>	<b>0,00</b>	<b>0,00</b>	<b>0,00</b>	<b>0,00</b>	<b>0,00</b>
<b>TITOLO 2 - Trasferimenti correnti</b>					
20101 Tipologia 101: Trasferimenti correnti da Amministrazioni pubbliche	31.451.069,74	3.384,20	31.451.092,74	0,00	0,00
20102 Tipologia 102: Trasferimenti correnti da Famiglie	0,00	0,00	0,00	0,00	0,00
20103 Tipologia 103: Trasferimenti correnti da Imprese	0,00	0,00	0,00	0,00	0,00
20104 Tipologia 104: Trasferimenti correnti da Istituzioni Sociali Private	0,00	0,00	0,00	0,00	0,00
20105 Tipologia 105: Trasferimenti correnti dall'Unione Europea e dal Resto del Mondo	25.000,00	0,00	25.000,00	0,00	0,00
<b>Totale TITOLO 2</b>	<b>31.476.069,74</b>	<b>3.384,20</b>	<b>31.476.092,74</b>	<b>0,00</b>	<b>0,00</b>
<b>TITOLO 3 - Entrate extratributarie</b>					
30100 Tipologia 100: Vendita di beni e servizi e proventi derivanti dalla gestione dei beni degli Iliceti	0,00	0,00	0,00	0,00	0,00
30200 Tipologia 200: Proventi derivanti dall'attività di controllo e repressione delle irregolarità e degli illeciti	0,00	0,00	0,00	0,00	0,00
30300 Tipologia 300: Interessi attivi	20.000,00	0,00	20.000,00	0,00	0,00
30400 Tipologia 400: Altre entrate da capitale	0,00	0,00	0,00	0,00	0,00
30500 Tipologia 500: Rimborsi e altre entrate correnti	60.000,00	8.000,00	60.000,00	8.000,00	0,00
<b>Totale TITOLO 3</b>	<b>80.000,00</b>	<b>8.000,00</b>	<b>80.000,00</b>	<b>8.000,00</b>	<b>0,00</b>
<b>TITOLO 4 - Entrate in conto capitale</b>					
40100 Tipologia 100: Tributi in conto capitale	0,00	0,00	0,00	0,00	0,00
40200 Tipologia 200: Contributi agli investimenti	0,00	0,00	0,00	0,00	0,00
40300 Tipologia 300: Altri trasferimenti in conto capitale	0,00	0,00	0,00	0,00	0,00
40400 Tipologia 400: Entrate da alienazione di beni materiali e immateriali	0,00	0,00	0,00	0,00	0,00
40500 Tipologia 500: Altre entrate in conto capitale	0,00	0,00	0,00	0,00	0,00
<b>Totale TITOLO 4</b>	<b>0,00</b>	<b>0,00</b>	<b>0,00</b>	<b>0,00</b>	<b>0,00</b>



Allegato D) al Rendiconto - Accertamenti pluriennali  
**ACCERTAMENTI ASSUNTI NELL'ESERCIZIO DI RIFERIMENTO E NEGLI ESERCIZI PRECEDENTI IMPUTATI ALL'ANNO  
 SUCCESSIVO CUI SI RIFERISCE IL RENDICONTO E SEGUENTI**

TITOLE TIPOLOGIE DI ENTRATA	Anno successivo a quello cui si riferisce il rendiconto		Secondo anno successivo a quello cui si riferisce il rendiconto		Anni successivi Accertamenti
	Previsioni di competenza	Accertamenti	Previsioni di competenza del bilancio pluriennale	Accertamenti	
<b>TITOLO 5 - Entrate da riduzione di attività finanziarie</b>					
50100 Tipologia 100: Alienazione di attività finanziarie	0,00	0,00	0,00	0,00	0,00
50200 Tipologia 200: Riscossione di crediti di breve termine	0,00	0,00	0,00	0,00	0,00
50300 Tipologia 300: Riscossione crediti di medio-lungo termine	0,00	0,00	0,00	0,00	0,00
50400 Tipologia 400: Altre entrate per riduzione di attività finanziarie	0,00	0,00	0,00	0,00	0,00
<b>50000 Totale TITOLO 5</b>	<b>0,00</b>	<b>0,00</b>	<b>0,00</b>	<b>0,00</b>	<b>0,00</b>
<b>TITOLO 6 - Accensione prestiti</b>					
60100 Tipologia 100: Emissione di titoli obbligazionari	0,00	0,00	0,00	0,00	0,00
60200 Tipologia 200: Accensione Prestiti a breve termine	0,00	0,00	0,00	0,00	0,00
60300 Tipologia 300: Accensione Mutui e altri finanziamenti a medio lungo termine	0,00	0,00	0,00	0,00	0,00
60400 Tipologia 400: Altre forme di indebitamento	0,00	0,00	0,00	0,00	0,00
<b>60000 Totale TITOLO 6</b>	<b>0,00</b>	<b>0,00</b>	<b>0,00</b>	<b>0,00</b>	<b>0,00</b>
<b>TITOLO 9 - Entrate per conto terzi e partite di giro</b>					
90100 Tipologia 100: Entrate per partite di giro	4.953.460,00	0,00	4.953.460,00	0,00	0,00
90200 Tipologia 200: Entrate per conto terzi	873.000,00	0,00	873.000,00	0,00	0,00
<b>90000 Totale TITOLO 9</b>	<b>5.826.460,00</b>	<b>0,00</b>	<b>5.826.460,00</b>	<b>0,00</b>	<b>0,00</b>
<b>TOTALE ACCERTAMENTI</b>	<b>37.382.529,74</b>	<b>11.384,20</b>	<b>37.382.552,74</b>	<b>8.000,00</b>	<b>0,00</b>

**IMPEGNI ASSUNTI NELL'ESERCIZIO DI RIFERIMENTO E NEGLI ESERCIZI PRECEDENTI IMPUTATI ALL'ANNO  
SUCCESSIVO CUI SI RIFERISCE IL RENDICONTO E SEGUENTI**

	Anno successivo a quello cui si riferisce il rendiconto		Secondo anno successivo a quello cui si riferisce il rendiconto		Anni successivi
	Previsioni di competenza	Impegni	Previsioni di competenza del bilancio pluriennale	Impegni	
<b>TITOLO 1 - Spese correnti</b>					
101 Redditi da lavoro dipendente	12.238.767,17	3.862,00	12.241.867,17	0,00	0,00
102 Imposte e tasse a carico dell'ente	61.500,00	0,00	61.500,00	0,00	0,00
103 Acquisto di beni e servizi	11.538.239,57	2.946.907,41	11.430.373,57	1.137.168,92	235.873,96
104 Trasferimenti correnti	6.581.600,00	5.468.207,34	6.539.600,00	15.000,00	0,00
105 Trasferimenti di tributi	0,00	0,00	0,00	0,00	0,00
106 Fondi perequativi	0,00	0,00	0,00	0,00	0,00
107 Interessi passivi	3.000,00	0,00	3.000,00	0,00	0,00
108 Altre spese per redditi da capitale	0,00	0,00	0,00	0,00	0,00
109 Rimborsi e poste correttive delle entrate	0,00	0,00	0,00	0,00	0,00
110 Altre spese correnti	700.000,00	0,00	700.000,00	0,00	0,00
<b>Totale TITOLO 1</b>	<b>31.123.106,74</b>	<b>8.418.976,75</b>	<b>31.076.340,74</b>	<b>1.152.168,92</b>	<b>235.873,96</b>
<b>TITOLO 2 - Spese in conto capitale</b>					
201 Tributi in conto capitale a carico dell'ente	0,00	0,00	0,00	0,00	0,00
202 Investimenti fissi lordi e acquisto di terreni	437.963,00	361.340,66	479.752,00	172.432,80	0,00
203 Contributi agli investimenti	0,00	0,00	0,00	0,00	0,00
204 Altri trasferimenti in conto capitale	0,00	0,00	0,00	0,00	0,00
205 Altre spese in conto capitale	0,00	0,00	0,00	0,00	0,00
<b>Totale TITOLO 2</b>	<b>437.963,00</b>	<b>361.340,66</b>	<b>479.752,00</b>	<b>172.432,80</b>	<b>0,00</b>
<b>TITOLO 3 - Spese per incremento attività finanziarie</b>					
301 Acquisizioni di attività finanziarie	0,00	0,00	0,00	0,00	0,00
302 Concessione crediti di breve termine	0,00	0,00	0,00	0,00	0,00
303 Concessione crediti di medio-lungo termine	0,00	0,00	0,00	0,00	0,00
304 Altre spese per incremento di attività finanziarie	0,00	0,00	0,00	0,00	0,00
<b>Totale TITOLO 3</b>	<b>0,00</b>	<b>0,00</b>	<b>0,00</b>	<b>0,00</b>	<b>0,00</b>
<b>TITOLO 4 - Rimborso Prestiti</b>					
401 Rimborso di titoli obbligazionari	0,00	0,00	0,00	0,00	0,00
402 Rimborso prestiti a breve termine	0,00	0,00	0,00	0,00	0,00
403 Rimborso mutui e altri finanziamenti a medio lungo termine	0,00	0,00	0,00	0,00	0,00

Allegato g) al Rendiconto - Impegni pluriennali  
**IMPEGNI ASSUNTI NELL'ESERCIZIO DI RIFERIMENTO E NEGLI ESERCIZI PRECEDENTI IMPUTATI ALL'ANNO  
 SUCCESSIVO CUI SI RIFERISCE IL RENDICONTO E SEGUENTI**

	TITOLI E MACROAGGREGATI DI SPESA	Anno successivo a quello cui si riferisce il rendiconto		Secondo anno successivo a quello cui si riferisce il rendiconto		Anni successivi
		Previsioni di competenza	Impegni	Previsioni di competenza del bilancio pluriennale	Impegni	
404	Rimborso di altre forme di indebitamento					
400	<b>Totale TITOLO 4</b>	0,00	0,00	0,00	0,00	0,00
	<b>TITOLO 5 - Chiusura Anticipazioni ricevute da istituto tesoriere/cassiere</b>					
501	Chiusura Anticipazioni ricevute da istituto tesoriere/cassiere	0,00	0,00	0,00	0,00	0,00
500	<b>Totale TITOLO 5</b>	0,00	0,00	0,00	0,00	0,00
	<b>TITOLO 7 - Uscite per conto terzi e partite di giro</b>					
701	Uscite per partite di giro	4.953.460,00	0,00	4.953.460,00	0,00	0,00
702	Uscite per conto terzi	873.000,00	0,00	873.000,00	0,00	0,00
700	<b>Totale TITOLO 7</b>	5.826.460,00	0,00	5.826.460,00	0,00	0,00
	<b>TOTALE IMPEGNI</b>	<b>37.387.529,74</b>	<b>8.780.317,41</b>	<b>37.382.552,74</b>	<b>1.324.601,72</b>	<b>235.873,96</b>

Allegato parte integrante - 41

TABELLA A - ESERCIZIO 2015  
ELENCO VARIAZIONI APPORTATE AL BILANCIO DI PREVISIONE - PARTE ENTRATA

NUMERO ATTO	LEGGE	CAP.	COD. VAR.	STANZIAMENTI INIZIALI		VARIAZIONI IN AUMENTO		VARIAZIONI IN DIMINUIZIONE		STANZIAMENTI DEFINITIVI	
				COMPETENZA	CASSA	COMPETENZA	CASSA	COMPETENZA	CASSA	COMPETENZA	CASSA
2015 60		E20104	60	460.000,00	548.064,68			510,29		460.000,00	547.554,39
		E20108	60	182.241,06	273.361,59	91.120,53				273.361,59	273.361,59
2015 63		E00003	10	0,00	0,00	5.074.623,81				5.074.623,81	0,00
		E10101	10	21.685.728,77	17.887.735,35		3.797.993,42			21.685.728,77	21.685.728,77
		E20101	10	20.000,00	20.030,62			19.000,00		19.000,00	1.030,62
		E20103	10	12.640,11	12.640,11	0,01			0,01	12.640,12	12.640,12
		E20104	10	460.000,00	548.064,68			5.000,00		460.000,00	543.064,68
		E20108	10	182.241,06	273.361,59			91.120,53		91.120,53	182.241,06
		E21004	10	3.900.000,00	3.900.453,63	300.000,00		300.000,00		4.200.000,00	4.200.453,63
		E21010	10	200.000,00	200.000,00	30.000,00		30.000,00		230.000,00	230.000,00
2015 99		E10101	12	21.685.728,77	17.887.735,35			670.000,00		670.000,00	21.015.728,77
		E10102	12	0,00	0,00	444.000,00		444.000,00		444.000,00	444.000,00
				<b>TOTALE</b>	<b>5.939.744,35</b>	<b>4.571.993,43</b>	<b>780.120,53</b>	<b>785.630,82</b>			

Allegato parte integrante - 42

**TABELLA A - ESERCIZIO 2015**  
**RIEPILOGO DELLE VARIAZIONI APPORTATE AL BILANCIO DI PREVISIONE - PARTE ENTRATA**

TIPO	DESCRIZIONE	COMPETENZA	CASSA
VARIAZIONI IN AUMENTO	DALLE LEGGI DI VARIAZIONI DI BILANCIO	5.404.623,82	4.127.993,43
	DALLE LEGGI SOSTANZIALI	444.000,00	444.000,00
	DALLE DELIBERAZIONI	91.120,53	0,00
	<b>TOTALE VARIAZIONI IN AUMENTO</b>	<b>5.939.744,35</b>	<b>4.571.993,43</b>
VARIAZIONI IN DIMINUIZIONE	DALLE LEGGI DI VARIAZIONI DI BILANCIO	110.120,53	115.120,53
	DALLE LEGGI SOSTANZIALI	670.000,00	670.000,00
	DALLE DELIBERAZIONI	0,00	510,29
	<b>TOTALE VARIAZIONI IN DIMINUIZIONE</b>	<b>780.120,53</b>	<b>785.630,82</b>
	<b>VARIAZIONI NETTE DELLE ENTRATE ESERCIZIO 2015</b>	<b>5.159.623,82</b>	<b>3.786.362,61</b>

Allegato parte integrante - 43

TABELLA B - ESERCIZIO 2015  
ELENCO VARIAZIONI APPORTATE AL BILANCIO DI PREVISIONE - PARTE SPESA

NUMERO ATTO	LEGGE	CAP.	COD. VAR.	STANZIAMENTI INIZIALI		VARIAZIONI IN AUMENTO		VARIAZIONI IN DIMINUIZIONE		STANZIAMENTI DEFINITIVI	
				COMPETENZA	CASSA	COMPETENZA	CASSA	COMPETENZA	CASSA	COMPETENZA	CASSA
2015	60	U10102	60	5.000,00	9.369,40			4.369,40		5.000,00	5.000,00
		U10105	60	30.000,00	34.217,74			3.238,60		30.000,00	30.979,14
		U10201	60	2.362.579,50	2.431.841,24			48.913,74		2.362.579,50	2.382.927,50
		U10202	60	331.129,13	349.434,05			17.523,55		331.129,13	331.910,50
		U10203	50	1.246.774,80	1.553.074,71		18.717,54			1.265.492,34	1.391.856,83
			60					161.217,88			
		U10204	60	10.000,00	34.856,06			24.651,06		10.000,00	10.205,00
		U10206	50	5.332.500,00	5.400.711,54		13.118,16			5.345.618,16	5.345.618,16
			60					55.093,38			
		U10209	60	0,00	3.981,34			3.981,34		0,00	0,00
		U10210	60	0,00	2.975,50			2.975,50		0,00	0,00
		U10212	60	404.917,22	1.065.191,89			3.232,64		404.917,22	1.061.959,25
		U10301	60	44.050,00	53.581,56			9.531,56		44.050,00	44.050,00
		U10302	60	2.000,00	3.760,00			1.760,00		2.000,00	2.000,00
		U10303	60	1.590,00	2.031,00			106,00		1.590,00	1.925,00
		U10306	60	20.000,00	76.778,60			56.709,70		20.000,00	20.068,90
		U10307	60	53.180,00	72.790,32			13.145,15		53.180,00	59.645,17
		U10308	60	38.955,00	56.879,11			14.401,01		38.955,00	42.478,10

TABELLA B - ESERCIZIO 2015  
ELENCO VARIAZIONI APPORTATE AL BILANCIO DI PREVISIONE - PARTE SPESA

NUMERO ATTO	LEGGE	CAP.	COD. VAR.	STANZIAMENTI INIZIALI		VARIAZIONI IN AUMENTO		VARIAZIONI IN DIMINUIZIONE		STANZIAMENTI DEFINITIVI	
				COMPETENZA	CASSA	COMPETENZA	CASSA	COMPETENZA	CASSA	COMPETENZA	CASSA
U10309	60		60	53.500,00	58.500,00			5.000,00		53.500,00	53.500,00
U10310	60		60	97.000,00	180.502,91			7.874,17		97.000,00	172.628,74
U10401	60		60	83.765,00	99.176,21			15.112,81		83.765,00	84.063,40
U10402	60		60	0,00	1.640,00			1.640,00		0,00	0,00
U10403	60		60	24.500,00	73.238,53			36.340,04		24.500,00	36.898,49
U10407	60		60	168.741,06	321.121,04			17.434,83		168.741,06	303.686,21
U10501	60		60	348.000,00	414.913,62		132,55			348.000,00	415.046,17
U10502	50		60	226.100,00	280.117,64		31.652,50			257.752,50	264.322,13
			60							15.795,51	
U10506	60		60	130.000,00	174.525,78			14.139,73		130.000,00	160.386,05
U10601	60		60	2.000,00	12.375,17			10.375,17		2.000,00	2.000,00
U10602	60		60	14.000,00	25.099,15			11.099,15		14.000,00	14.000,00
U10604	60		60	54.932,74	73.890,64			3.957,90		54.932,74	69.932,74
U10605	50		60	83.000,00	114.808,31		16.000,00			99.000,00	109.471,34
			60							5.336,97	
U10608	60		60	40.000,00	71.415,68			5.091,84		40.000,00	66.323,84
U10609	60		60	199.723,28	267.967,89			4.607,54		199.723,28	263.360,35
U10611	50		60	38.500,00	49.137,87		3.538,00			42.038,00	47.038,10

TABELLA B - ESERCIZIO 2015  
ELENCO VARIAZIONI APPORTATE AL BILANCIO DI PREVISIONE - PARTE SPESA

NUMERO ATTO	LEGGE	CAP.	COD. VAR.	STANZIAMENTI INIZIALI		VARIAZIONI IN AUMENTO		VARIAZIONI IN DIMINUIZIONE		STANZIAMENTI DEFINITIVI	
				COMPETENZA	CASSA	COMPETENZA	CASSA	COMPETENZA	CASSA	COMPETENZA	CASSA
60											
U10612	60		60	47.000,00	49.570,66			2.570,66		47.000,00	47.000,00
U10613	60		60	48.000,00	58.880,00			4.880,00		48.000,00	54.000,00
U10616	50		60	233.238,30	303.133,87		19.328,00			252.566,30	298.538,55
			60					4.595,32			
U10617	50		60	15.276,72	15.276,72		4.880,00			20.156,72	20.156,72
			60					4.880,00			
U10702	60		60	0,00	20.954,97			2.095,62		0,00	18.859,35
U10703	60		60	5.000,00	42.512,13			12.786,21		5.000,00	29.725,92
U10704	60		60	56.000,00	89.811,81			14.861,64		56.000,00	74.950,17
U10706	50		60	112.000,00	599.737,39		130.000,00			242.000,00	599.737,39
U10707	60		60	9.000,00	20.893,92			9.796,07		9.000,00	11.097,85
U10710	60		60	12.000,00	31.902,63			15.366,02		12.000,00	16.536,61
U10711	60		60	108.500,00	127.775,65			6.113,57		108.500,00	121.662,08
U10712	60		60	0,00	8.000,00			8.000,00		0,00	0,00
U10713	60		60	0,00	16.075,99			16.075,99		0,00	0,00
U10715	60		60	77.080,00	84.515,49			12,03		77.080,00	84.527,52
U10801	60		60	6.000,00	22.695,00			16.695,00		6.000,00	6.000,00



TABELLA B - ESERCIZIO 2015  
ELENCO VARIAZIONI APPORTATE AL BILANCIO DI PREVISIONE - PARTE SPESA

NUMERO ATTO	LEGGE	CAP.	COD. VAR.	STANZIAMENTI INIZIALI		VARIAZIONI IN AUMENTO		VARIAZIONI IN DIMINUIZIONE		STANZIAMENTI DEFINITIVI	
				COMPETENZA	CASSA	COMPETENZA	CASSA	COMPETENZA	CASSA	COMPETENZA	CASSA
UI0802	60		60	1.948.600,00	2.366.778,89			110.784,82		1.948.600,00	2.255.994,07
UI0803	60		60	12.000,00	25.087,57			2.791,99		12.000,00	22.295,58
UI0804	60		60	60.000,00	102.748,63			23.533,09		60.000,00	79.215,54
UI0805	60		60	343.118,90	568.283,23			15.133,16		343.118,90	553.150,07
UI0806	60		60	10.000,00	12.522,21			1.197,58		10.000,00	11.324,63
UI0807	60		60	26.000,00	38.288,51			3.489,81		26.000,00	34.798,70
UI0808	60		60	642.000,00	857.240,59			119.017,56		642.000,00	738.223,03
UI0809	60		60	250.500,00	596.861,16			318.969,27		250.500,00	277.891,89
UI0812	60		60	530.000,00	1.143.103,63			19.010,77		530.000,00	1.124.092,86
UI0813	60		60	430.000,00	505.996,22			2.819,38		430.000,00	503.176,84
UI0840	50		60	25.000,00	25.000,00	10.000,02				35.000,02	35.000,02
			60				10.000,02				
UI0870	50		60	262.508,00	262.508,00	10.279,19				272.787,19	272.787,19
			60				10.279,19				
UI9903	60		60	0,00	15.430,84					105,00	15.325,84
2015 63											
UI0201	10		10	2.362.579,50	2.431.841,24	766.770,00				3.129.349,50	3.198.611,24
UI0203	10		10	1.246.774,80	1.553.074,71	565.484,00				1.812.258,80	2.118.558,71
UI0205	10		10	1.476.590,00	1.476.590,00	240.176,00				1.716.766,00	1.716.766,00

TABELLA B - ESERCIZIO 2015  
ELENCO VARIAZIONI APPORTATE AL BILANCIO DI PREVISIONE - PARTE SPESA

NUMERO ATTO	LEGGE	CAP.	COD. VAR.	STANZIAMENTI INIZIALI		VARIAZIONI IN AUMENTO		VARIAZIONI IN DIMINUIZIONE		STANZIAMENTI DEFINITIVI	
				COMPETENZA	CASSA	COMPETENZA	CASSA	COMPETENZA	CASSA	COMPETENZA	CASSA
U10207	10		10	471.000,00	471.000,00	202.617,00	202.617,00			673.617,00	673.617,00
U10212	10		10	404.917,22	1.065.191,89			180.515,00	180.515,00	224.402,22	884.676,89
U10213	10		10	1.032.105,69	1.681.229,18			950.285,00	950.285,00	81.820,69	730.944,18
U10219	10		10	0,00	0,00	200.000,00	200.000,00			200.000,00	200.000,00
U10220	10		10	0,00	0,00	30.000,00	30.000,00			30.000,00	30.000,00
U10221	10		10	0,00	0,00	800,00	800,00			800,00	800,00
U10407	10		10	169.741,06	321.121,04			80.000,00	80.000,00	88.741,06	241.121,04
U10412	10		10	0,00	0,00	80.000,00	80.000,00			80.000,00	80.000,00
U10502	10		10	226.100,00	280.117,64	70.000,00	70.000,00			296.100,00	350.117,64
U10504	10		10	35.000,00	35.000,00	30.000,00	30.000,00			65.000,00	65.000,00
U10505	10		10	7.782,50	235.213,15			7.400,00	7.400,00	382,50	227.813,15
U10604	10		10	54.932,74	73.890,64			18.761,70	18.761,70	36.171,04	55.128,94
U10605	10		10	83.000,00	114.808,31			80.000,00	80.000,00	3.000,00	34.808,31
U10606	10		10	6.600,00	8.600,00	6.000,00	6.000,00			12.600,00	14.600,00
U10609	10		10	199.723,28	267.967,89	2.000,00	2.000,00			201.723,28	269.967,89
U10611	10		10	38.500,00	49.137,87	2.000,00	2.000,00			40.500,00	51.137,87
U10612	10		10	47.000,00	49.570,66	7.800,00	7.800,00			54.800,00	57.370,66
U10613	10		10	48.000,00	58.880,00			18.000,00	18.000,00	30.000,00	40.880,00

TABELLA B - ESERCIZIO 2015  
ELENCO VARIAZIONI APPORTATE AL BILANCIO DI PREVISIONE - PARTE SPESA

NUMERO ATTO	LEGGE	CAP.	COD. VAR.	STANZIAMENTI INIZIALI		VARIAZIONI IN AUMENTO		VARIAZIONI IN DIMINUIZIONE		STANZIAMENTI DEFINITIVI	
				COMPETENZA	CASSA	COMPETENZA	CASSA	COMPETENZA	CASSA	COMPETENZA	CASSA
U10617	10		10	15.276,72	15.276,72			2.000,00	2.000,00	13.276,72	13.276,72
U10619	10		10	32.000,00	32.000,00			9.000,00	9.000,00	23.000,00	23.000,00
U10620	10		10	25.000,00	25.000,00			500,00	500,00	24.500,00	24.500,00
U10623	10		10	0,00	0,00	31.761,70	31.761,70			31.761,70	31.761,70
U10624	10		10	0,00	0,00	45.500,00	45.500,00			45.500,00	45.500,00
U10625	10		10	0,00	0,00	9.200,00	9.200,00			9.200,00	9.200,00
U10701	10		10	480.000,00	5.070.366,63			78.000,00	78.000,00	402.000,00	4.992.366,63
U10704	10		10	56.000,00	89.811,81	4.900,00	4.900,00			60.900,00	94.711,81
U10705	10		10	425.000,00	1.489.131,02	100.000,00	100.000,00			525.000,00	1.589.131,02
U10706	10		10	112.000,00	599.737,39	38.000,00	38.000,00			150.000,00	637.737,39
U10711	10		10	108.500,00	127.775,65	6.500,00	6.500,00			115.000,00	134.275,65
U10712	10		10	0,00	8.000,00	6.000,00	6.000,00			6.000,00	14.000,00
U10715	10		10	77.080,00	84.515,49			47.580,00	47.580,00	29.500,00	36.935,49
U10716	10		10	87.400,00	87.400,00	34.000,00	34.000,00			121.400,00	121.400,00
U10802	10		10	1.948.600,00	2.366.778,89			467.000,00	467.000,00	1.481.600,00	1.899.778,89
U10806	10		10	10.000,00	12.522,21	4.000,00	4.000,00			14.000,00	16.522,21
U10807	10		10	26.000,00	38.288,51	3.000,00	3.000,00			29.000,00	41.288,51

TABELLA B - ESERCIZIO 2015  
ELENCO VARIAZIONI APPORTATE AL BILANCIO DI PREVISIONE - PARTE SPESA

NUMERO ATTO	LEGGE	CAP.	COD. VAR.	STANZIAMENTI INIZIALI		VARIAZIONI IN AUMENTO		VARIAZIONI IN DIMINUIZIONE		STANZIAMENTI DEFINITIVI	
				COMPETENZA	CASSA	COMPETENZA	CASSA	COMPETENZA	CASSA	COMPETENZA	CASSA
U10812	10		10	530.000,00	1.143.103,63			17.969,74	17.969,74	512.030,26	1.125.133,89
U10841	10		10	12.000,00	12.000,00	2.000,00	2.000,00			14.000,00	14.000,00
U10845	10		10	5.000,00	5.000,00	6.500,00	6.500,00			11.500,00	11.500,00
U10846	10		10	44.000,00	44.000,00	4.000,00	4.000,00			48.000,00	48.000,00
U10860	10		10	6.500,00	6.500,00	456,29	456,29			6.956,29	6.956,29
U10862	10		10	0,00	0,00	5.000,00	5.000,00			5.000,00	5.000,00
U10870	10		10	262.508,00	262.508,00	65.549,74	65.549,74			328.057,74	328.057,74
U19901	10		10	200.000,00	200.000,00	250.000,00	250.000,00			450.000,00	450.000,00
U19904	10		10	0,00	0,00	3.797.500,00	3.797.500,00			3.797.500,00	3.797.500,00
U19905	10		10	200.000,00	200.000,00	180.124,00	180.124,00			380.124,00	380.124,00
U20101	10		10	8.000,00	8.000,00	13.000,00	13.000,00			21.000,00	21.000,00
U20111	10		10	39.000,00	39.000,00	55.000,00	55.000,00			94.000,00	94.000,00
U20112	10		10	254.000,00	254.000,00	55.876,00	55.876,00			309.876,00	309.876,00
U21004	10		10	3.900.000,00	4.125.866,27	300.000,00	300.000,00			4.425.866,27	4.425.866,27
U21010	10		10	200.000,00	200.000,00	30.000,00	30.000,00			230.000,00	230.000,00
2015 79											
U10213	18		18	1.032.105,69	1.681.229,18	22.316,51	22.316,51			1.054.422,20	1.703.545,69
U10609	18		18	199.723,28	267.967,89	2.000,00	2.000,00			201.723,28	269.967,89
U10616	18		18	233.238,30	303.133,87	7.564,10	7.564,10	4.500,00	4.500,00	236.302,40	306.197,97

TABELLA B - ESERCIZIO 2015  
ELENCO VARIAZIONI APPORTATE AL BILANCIO DI PREVISIONE - PARTE SPESA

NUMERO ATTO	LEGGE	CAP.	COD. VAR.	STANZIAMENTI INIZIALI		VARIAZIONI IN AUMENTO		VARIAZIONI IN DIMINUIZIONE		STANZIAMENTI DEFINITIVI			
				COMPETENZA	CASSA	COMPETENZA	CASSA	COMPETENZA	CASSA	COMPETENZA	CASSA		
2015 82				U10617	18	15.276,72	15.276,72			4.000,00	4.000,00	11.276,72	11.276,72
				U10619	18	32.000,00	32.000,00	6.500,00	6.500,00			38.500,00	38.500,00
				U10717	18	24.500,00	24.500,00			7.564,10	7.564,10	16.935,90	16.935,90
2015 82				U19901	18	200.000,00	200.000,00			22.316,51	22.316,51	177.683,49	177.683,49
				U20111	18	39.000,00	39.000,00	13.500,00	13.500,00			52.500,00	52.500,00
				U20112	18	254.000,00	254.000,00			13.500,00	13.500,00	240.500,00	240.500,00
2015 90				U10205	18	1.476.590,00	1.476.590,00	16.501,25	16.501,25			1.493.091,25	1.493.091,25
				U10214	18	137.000,00	137.000,00	54.000,00	54.000,00			191.000,00	191.000,00
				U10624	18	0,00	0,00	10.000,00	10.000,00			10.000,00	10.000,00
2015 90				U10707	18	9.000,00	20.893,92	1.250,00	1.250,00			10.250,00	22.143,92
				U10807	18	26.000,00	38.288,51	1.800,00	1.800,00			27.800,00	40.088,51
				U19901	18	200.000,00	200.000,00			54.000,00	54.000,00	146.000,00	146.000,00
2015 95				U19905	18	200.000,00	200.000,00			48.050,00	48.050,00	151.950,00	151.950,00
				U19910	18	32.962,43	32.962,43			16.501,25	16.501,25	16.461,18	16.461,18
				U20101	18	8.000,00	8.000,00	35.000,00	70.000,00			43.000,00	43.000,00
2015 95				U10105	18	30.000,00	34.217,74	2.177,00	2.177,00			32.177,00	36.394,74
				U10504	18	35.000,00	35.000,00			30.000,00	30.000,00	5.000,00	5.000,00

TABELLA B - ESERCIZIO 2015  
ELENCO VARIAZIONI APPORTATE AL BILANCIO DI PREVISIONE - PARTE SPESA

NUMERO ATTO	LEGGE	CAP.	COD. VAR.	STANZIAMENTI INIZIALI		VARIAZIONI IN AUMENTO		VARIAZIONI IN DIMINUIZIONE		STANZIAMENTI DEFINITIVI	
				COMPETENZA	CASSA	COMPETENZA	CASSA	COMPETENZA	CASSA	COMPETENZA	CASSA
2015 99											
UI10506	18		18	130.000,00	174.525,78	30.000,00	30.000,00			160.000,00	204.525,78
UI10870	18		18	262.508,00	262.508,00			777,00	777,00	261.731,00	261.731,00
UI19901	18		18	200.000,00	200.000,00			1.400,00	1.400,00	198.600,00	198.600,00
UI10640	12		12	0,00	0,00	120.000,00	120.000,00			120.000,00	120.000,00
UI10641	12		12	0,00	0,00	67.000,00	67.000,00			67.000,00	67.000,00
UI10642	12		12	0,00	0,00	1.000,00	1.000,00			1.000,00	1.000,00
UI10644	12		12	0,00	0,00	148.000,00	148.000,00			148.000,00	148.000,00
UI10648	12		12	0,00	0,00	45.000,00	45.000,00			45.000,00	45.000,00
UI10650	12		12	0,00	0,00	20.000,00	20.000,00			20.000,00	20.000,00
UI10651	12		12	0,00	0,00	10.000,00	10.000,00			10.000,00	10.000,00
UI10652	12		12	0,00	0,00	10.000,00	10.000,00			10.000,00	10.000,00
UI10653	12		12	0,00	0,00	5.000,00	5.000,00			5.000,00	5.000,00
UI10654	12		12	0,00	0,00	18.000,00	18.000,00			18.000,00	18.000,00
UI10701	12		12	480.000,00	5.070.366,63			200.000,00	200.000,00	280.000,00	4.870.366,63
UI10705	12		12	425.000,00	1.489.131,02			340.000,00	340.000,00	85.000,00	1.149.131,02
UI10706	12		12	112.000,00	599.737,39			130.000,00	130.000,00	-18.000,00	469.737,39
UI19901	12		12	200.000,00	200.000,00			80.000,00	80.000,00	120.000,00	120.000,00
UI19905	12		12	200.000,00	200.000,00			22.000,00	22.000,00	178.000,00	178.000,00

**TABELLA B - ESERCIZIO 2015**  
**ELENCO VARIAZIONI APPORTATE AL BILANCIO DI PREVISIONE - PARTE SPESA**

NUMERO ATTO	LEGGE	CAP.	COD. VAR.	STANZIAMENTI INIZIALI		VARIAZIONI IN AUMENTO		VARIAZIONI IN DIMINUIZIONE		STANZIAMENTI DEFINITIVI	
				COMPETENZA	CASSA	COMPETENZA	CASSA	COMPETENZA	CASSA	COMPETENZA	CASSA
		U19980	12	0,00	0,00	80.000,00	80.000,00			80.000,00	80.000,00
		U20103	12	0,00	0,00	22.000,00	22.000,00			22.000,00	22.000,00
2015 101		U10616	18	233.238,30	303.133,87	3.000,00	3.000,00			236.238,30	306.133,87
		U10617	18	15.276,72	15.276,72		3.000,00			3.000,00	12.276,72
2015 112		U10209	14	0,00	3.981,34	518,71	518,71			518,71	4.500,05
		U10218	14	0,00	0,00	2.504,95	2.504,95			2.504,95	2.504,95
		U19901	14	200.000,00	200.000,00	3.023,66	6.047,32			3.023,66	196.976,34
					<b>TOTALE</b>	<b>8.266.684,32</b>	<b>8.066.451,04</b>	<b>2.940.667,62</b>	<b>4.280.088,43</b>		<b>196.976,34</b>

Allegato parte integrante - 44

**TABELLA B - ESERCIZIO 2015**  
**RIEPILOGO DELLE VARIAZIONI APPORTATE AL BILANCIO DI PREVISIONE - PARTE SPESA**

TIPO	DESCRIZIONE	COMPETENZA	CASSA
VARIAZIONI IN AUMENTO	DALLE LEGGI DI VARIAZIONI DI BILANCIO	7.251.514,73	7.251.514,73
	DALLE LEGGI SOSTANZIALI	546.000,00	546.000,00
	DALLE DELIBERAZIONI	469.169,59	268.936,31
	<b>TOTALE VARIAZIONI IN AUMENTO</b>	<b>8.266.684,32</b>	<b>8.066.451,04</b>
VARIAZIONI IN DIMINUIZIONE	DALLE LEGGI DI VARIAZIONI DI BILANCIO	1.957.011,44	1.957.011,44
	DALLE LEGGI SOSTANZIALI	772.000,00	772.000,00
	DALLE DELIBERAZIONI	211.656,18	1.551.076,99
	<b>TOTALE VARIAZIONI IN DIMINUIZIONE</b>	<b>2.940.667,62</b>	<b>4.280.088,43</b>
	<b>VARIAZIONI NETTE DELLE SPESE ESERCIZIO 2015</b>	<b>5.326.016,70</b>	<b>3.786.362,61</b>





REGIONE EMILIA-ROMAGNA - ASSEMBLEA LEGISLATIVA  
AL 2016\_0025390  
del 16/05/2016

ASSEMBLEA LEGISLATIVA DELL' EMILIA - ROMAGNA

***Parere del Collegio Regionale dei Revisori  
dei Conti***

*sulla proposta di delibera di rendiconto per l'esercizio finanziario  
2015 dell'Assemblea Legislativa regionale dell'Emilia-Romagna*

L'organo di revisione

Dott. Stefano Sandroni

Dott. Aride Missiroli

Rag. Elis Dall'Olio

---

## **Premessa**

*Tenuto conto che trattasi del primo esame in assoluto della proposta di rendiconto dell'Assemblea Legislativa Regionale, i sottoscritti revisori hanno effettuato un'analisi e verifica degli elaborati loro sottoposti:*

- *Delibera Ufficio di Presidenza n. 35/2016 del 26 aprile 2016;*
- *All. 1 Rendiconto dell'Assemblea Legislativa della Regione Emilia-Romagna anno 2015;*
- *Nota tecnica al consuntivo 2015;*
- *Rendiconto di Tesoreria;*
- *Consuntivo inventariale dei beni durevoli;*
- *Attestazione dei tempi di pagamento, Indicatore annuale di tempestività dei pagamenti - Allegato ai sensi del D. L. 66/2014, art. 41;*
- *Rendiconto della gestione completo di elenco variazioni.*

*Ai sensi della Legge regionale 26 luglio 2013 n. 11, che all' art. 30 comma 1 "Informazioni all'Assemblea Legislativa", sono stati altresì allegati:*

- a) elenco delle iniziative, manifestazioni, etc. a cui è stato concesso il patrocinio dell'Assemblea legislativa, o ai cui comitati d'onore l'Assemblea legislativa ha aderito;*
- b) elenco delle iniziative cui sono stati assegnati i premi o sostegni di cui all'articolo 29, comma 4, lettere a), b) e c);*
- c) elenco delle associazioni, comitati e soggetti aventi personalità giuridica di carattere associativo cui l'Assemblea legislativa ha aderito, corredato da una sintesi dell'attività svolta da ciascuno di tali soggetti, dall'indicazione dell'ammontare delle eventuali quote associative, dall'indicazione e dalla motivazione di eventuali proposte di recesso;*
- d) elenco degli enti, associazioni od istituzioni a cui abbia deliberato di aderire a norma dell'articolo 27, comma 4.*

REGIONE EMILIA - ROMAGNA

Parere dell'Organo di revisione sulla proposta di delibera di rendiconto per l'esercizio finanziario 2015 dell'Assemblea Legislativa regionale dell'Emilia-Romagna

## ANALISI NORMATIVA

*Il Collegio dei Revisori dei Conti della Regione Emilia - Romagna è stato istituito ai sensi della L.R. 18/2012 ed i componenti sono stati nominati, nella seduta assembleare n. 118 del 21 maggio 2013, mediante estrazione a sorte tra gli iscritti nell'Elenco dei candidati alla nomina a revisori dei conti della Regione Emilia - Romagna. La costituzione del Collegio è avvenuta il giorno 1 luglio 2013 per una durata inizialmente stabilita in tre anni (scadenza 30/06/2016).*

*L'art 3 comma 3 della L.R. 18/2012 attribuisce al Collegio dei Revisori la funzione di esprimere in merito al rendiconto il parere obbligatorio, consistente nell'attestazione della corrispondenza del rendiconto alle risultanze della gestione e formulare rilievi, considerazioni e proposte tendenti a conseguire efficienza, efficacia ed economicità nella gestione.*

*A seguito dell'approvazione del D.Lgs. 126 del 10/8/2014, per il Collegio dei Revisori della Regione è stato precisato che i compiti sono svolti anche nei confronti del Consiglio Regionale ove non sia presente un proprio organo di revisione. Infatti l'art.72 del citato D.Lgs. 118/11 prevede che "Il collegio dei revisori dei conti, istituito ai sensi e secondo le modalità previste dall'art. 14, comma 1, lettera e), del decreto-legge 3 agosto 2011, n. 138, convertito, con modificazioni, dalla legge 14 settembre 2011, n. 148, svolge la funzione di vigilanza sulla regolarità contabile, finanziaria ed economica della gestione della regione, delle sue articolazioni organizzative dotate di autonomia contabile e di bilancio, **compreso il Consiglio Regionale**, ove non sia presente un proprio organo di revisione". Il successivo art. 80 stabilisce che le disposizioni del Titolo I, III, IV e V (del D.Lgs.118/11) si applicano, ove non diversamente previsto nel presente decreto, a decorrere dall'esercizio finanziario 2015, con la predisposizione dei bilanci relativi all'esercizio 2015 e successivi, e le disposizioni del Titolo II si applicano a decorrere dall'anno successivo a quello di entrata in vigore del presente decreto legislativo."*

L'organo di revisione:

- visto il D.Lgs. 118/2011 come modificato dal D.Lgs. 126/2014;
- vista la L.R. n. n. 40 del 15 novembre 2001 e successive modifiche ed integrazioni sull'ordinamento contabile della Regione Emilia - Romagna;
- visto il Regolamento Contabile del Consiglio Regionale della regione Emilia-Romagna;
- vista la deliberazione dell'Ufficio di Presidenza dell'Assemblea Legislativa n. 35/2016 del 26 aprile 2016 con la quale viene approvato il rendiconto dell'Assemblea Legislativa della Regione Emilia-Romagna per l'esercizio finanziario 2015;
- ricevuta via mail in data 27/04/2015 la documentazione sopra citata ed espressa richiesta di acquisire il parere da parte del D.G. con nota AL/2016/0022249;

ha redatto il presente parere.

REGIONE EMILIA - ROMAGNA

Parere dell'Organo di revisione sulla proposta di delibera di rendiconto per l'esercizio finanziario 2015 dell'Assemblea Legislativa regionale dell'Emilia-Romagna

### Bilancio di previsione per l'esercizio finanziario 2015

Il bilancio di previsione per l'esercizio finanziario 2015 dell'Assemblea Legislativa, così articolato rispettivamente per la Parte Entrata e per la Parte Spesa, presentava la seguente situazione:

Tit. 1	DESCRIZIONE ENTRATE	IMPORTO
1	Quota bilancio regionale di competenza dell'Assemblea Legislativa Regionale	€ 21.705.728,77
2	Entrate proprie	€ 788.881,17
	<b>TOTALE entrate correnti</b>	€ 22.494.609,94
Tit. 2	Partite di giro	€ 5.826.460,00
	<b>Totale generale</b>	€ 28.321.069,94
Tit. 1 FUNZ.	DESCRIZIONE SPESE	IMPORTO
1	Supporto al processo legislativo	€ 83.000,00
2	Attività Organi assembleari	€ 12.927.596,34
3	Istituti di Garanzia e Organi di controllo	€ 347.775,00
4	Co.Re.Com.	€ 355.306,06
5	Informazione	€ 761.882,50
6	Comunicazione, documentazione, relazioni esterne e internazionali	€ 1.030.880,71
7	Risorse umane	€ 1.396.480,00
8	Logistica	€ 4.814.226,90
99	Fondo di riserva per spese obbligatorie ed impreviste - residui passivi perenti agli effetti amministrativi reclamati dai creditori - sopravvenienze passive – versamento quota parte avanzo di amministrazione alla Giunta regionale – fondo per lo sviluppo di progetti strategici	€ 432.962,43
	<b>TOTALE Spese correnti</b>	€ 22.150.109,94
Tit. 2	Spese in conto capitale	€ 344.500,00
	<b>TOTALE SPESA</b>	€ 22.494.609,94
Ti	Partite di giro	€ 5.826.460,00
	<b>TOTALE GENERALE</b>	€ 28.321.069,94

Di seguito si riporta un prospetto riepilogativo di sintesi per entrate e spese, che mette a confronto i seguenti dati:

REGIONE EMILIA - ROMAGNA

Parere dell'Organo di revisione sulla proposta di delibera di rendiconto per l'esercizio finanziario 2015 dell'Assemblea Legislativa regionale dell'Emilia-Romagna

- preventivo iniziale 2015;
- preventivo assestato 2015;
- accertamenti e impegni da consuntivo 2015;
- riscossioni e pagamenti da consuntivo 2015;
- residui attivi e passivi di competenza
- variazioni e percentuali.

Entrate	Stanziamenti da previsione iniziale	Stanziamenti definitivi assestati	Variazioni	Accertamenti	Percentuale Accertamenti	Riscossioni	Residui attivi della gestione di competenza	Percentuale Riscossioni
Avanzo		5.074.623,81	5.074.623,81					
FPV		171.392,88	171.392,88					
Entrate correnti	22.494.609,94	22.249.609,95	- 244.999,99	22.271.305,81	100,10%	21.787.618,52	205.448,53	97,83%
Entrate in conto capitale		-		-	0,00%	-		0,00%
<b>Totale</b>	<b>22.494.609,94</b>	<b>22.249.609,95</b>		<b>22.271.305,81</b>	<b>100,10%</b>	<b>21.787.618,52</b>	<b>205.448,53</b>	<b>97,83%</b>
Partite di giro	5.826.460,00	6.156.460,00	330.000,00	5.003.869,72	81,28%	5.003.669,35	33.765,85	100,00%
<b>Totale generale</b>	<b>28.321.069,94</b>	<b>33.652.086,64</b>	<b>5.331.016,70</b>	<b>27.275.175,53</b>	<b>81,05%</b>	<b>26.791.287,87</b>	<b>239.214,38</b>	<b>98,23%</b>

REGIONE EMILIA - ROMAGNA

Parere dell'Organo di revisione sulla proposta di delibera di rendiconto per l'esercizio finanziario 2015 dell'Assemblea Legislativa regionale dell'Emilia-Romagna

Spese	Stanziameti da previsione iniziale	Stanziameti definitivi assestati	Variazioni	Impegni	Percentuale impegnato	Pagamenti	Residui passivi della gestione di competenza	Percentuale pagamenti
Spese correnti	22.150.109,94	26.970.250,64	4.820.140,70	23.770.112,19	88,13%	21.924.230,42	9.694.794,42	92,23%
Spese in conto capitale	344.500,00	525.376,00	180.876,00	344.662,82	65,60%	67.530,71		19,59%
<b>Totale</b>	<b>22.494.609,94</b>	<b>27.495.626,64</b>	<b>5.001.016,70</b>	<b>24.114.775,01</b>	<b>87,70%</b>	<b>21.991.761,13</b>	<b>9.694.794,42</b>	<b>91,20%</b>
Partite di giro	5.826.460,00	6.156.460,00	330.000,00	5.003.869,72	81,28%	5.003.719,72	292.402,78	100,00%
<b>Totale generale</b>	<b>28.321.069,94</b>	<b>33.652.086,64</b>	<b>5.331.016,70</b>	<b>29.118.644,73</b>	<b>86,53%</b>	<b>26.995.480,85</b>	<b>9.987.197,20</b>	<b>92,71%</b>

\* Gli importi dei residui 2015 corrispondono ai valori finali dopo il riaccertamento straordinario dei residui

## **ENTRATE**

La parte più significativa delle Entrate è allocata al Titolo 1, punto 1 "Quota bilancio regionale di competenza dell'Assemblea Legislativa Regionale", accertata per € 21.479.622,15 che rappresenta tutti quei trasferimenti effettuati ai soggetti facenti parte dell'assemblea.

La posta "entrate proprie" accertata per € 791.683,66 è rappresentata dalle seguenti somme: interessi attivi, rimborsi, sopravvenienze attive, contributi obbligatori e facoltativi.

Il totale fra queste due poste, conduce alle "entrate correnti" accertate per € 22.271.305,815. Le "partite di giro", ossia tutti quegli incassi o pagamenti che trovano contropartita in un correlativo obbligo di versamento o diritto di riscossione, per € 5.003.869,72, portano ad un **totale generale di entrate accertate nel 2015 di € 27.275.175,53.**

REGIONE EMILIA - ROMAGNA

Parere dell'Organo di revisione sulla proposta di delibera di rendiconto per l'esercizio finanziario 2015 dell'Assemblea Legislativa regionale dell'Emilia-Romagna

## SPESE

Al primo punto delle spese correnti (titolo 1) si trova la funzione *“supporto al processo legislativo”*, impegnata per € 47.604,90 (economia € 37.572,10) che rappresenta tutte quelle uscite dovute per lo svolgimento delle attività delle commissioni assembleari, per lo sviluppo di attività di analisi, studio e ricerca e per i servizi di de-registrazione resoconti.

La parte più significativa delle Spese è impegnata al Titolo 1 funzione 2 *“attività organi assembleari”*, per € 13.273.243,19 (economia € 657.077,27) costituita dalle indennità di carica dei Consiglieri regionali, indennità di funzione, spese legali, missioni dei consiglieri regionali, spese per il personale assegnato a strutture speciali, corresponsione di assegni vitalizi.

Alla funzione 3 *“istituti di garanzia e Organi di controllo”*, sono stati impegnati € 269.883,60, (economia € 82.891,40) relativi a tutte quelle spese per la consulta statutaria, accordi e convenzioni con amministrazioni locali e istituti di garanzia, spesa per garante per le persone sottoposte a misure restrittive o limitative, garante per l'infanzia e adolescenza.

Alla quarta funzione sono stati impegnati € 316.440,02 (economia € 38.866,04) per la voce *Comitato Regionale Comunicazioni*.

Di seguito, la funzione 5 individua le spese per *l'informazione* pari a € 720.237,71 (economia € 165.897,29) che comprende tutte quelle uscite per l'acquisto di informazioni, per l'acquisto di spazi sui periodici locali, per la comunicazione istituzionale e per le spese dei beni di consumo finalizzati alla comunicazione.

Al punto 6 è allocata la funzione *“comunicazione, documentazione, relazioni esterne e interne”*, per € 892.863,69 impegnati (economia € 619.327,12), che comprende tutte quelle spese per iniziative culturali, documentazione per gli uffici, spese per rappresentanza dell'Assemblea Legislativa, spese per la Biblioteca e la videoteca, spese per prestazioni di servizi e attività educative e culturali, quote associative, trasferimenti ad Amministrazioni locali per attività in materia di memoria, diritti e legalità.

La settima funzione è relativa alle *“risorse umane”* che impegna € 469.133,10 (economia € 444.852,80) e comprende: gli stipendi al personale e oneri previdenziali, assistenziali ed assicurativi, spese per la formazione del personale, fondo per il miglioramento dell'efficienza nei servizi, accertamenti sanitari e servizi di collaborazione.

REGIONE EMILIA - ROMAGNA

Parere dell'Organo di revisione sulla proposta di delibera di rendiconto per l'esercizio finanziario 2015 dell'Assemblea Legislativa regionale dell'Emilia-Romagna

Alla funzione 8 è allocata la seconda voce più significativa di questo primo titolo: *"logistica e spese generali"* impegnata per € 3.903.205,98 (economia € 537.859,42) che comprende le seguenti spese per servizi: automobilistici, di vigilanza, di facchinaggio, di manutenzione e riparazione, spese relative ad acquisti o noleggi, fitti passivi, acquisizioni e manutenzioni di servizi informatici.

L'ultima funzione di questo titolo riguarda il versamento della quota parte dell'avanzo di amministrazione alla Giunta regionale e il versamento al fondo unico giustizia per € 3.877.500,00 (economia € 615.795,01)

Il valore complessivo di tutte queste funzioni porta all'individuazione delle *"SPESE CORRENTI"* impegnate nel 2015 per un valore totale di € 23.770.112,19 (economia € 3.200.138,45)

Al titolo 2 sono impegnate le *"spese in conto capitale"* per un valore di € 344.662,82 (economia € 180.713,18) che comprendono le uscite per l'acquisizione di mobili arredi, impianti e macchinari, hardware e materiali bibliografico.

Il valore che scaturisce dalla somma tra le *"spese correnti"* e le *"spese in conto capitale"* è il *"TOTALE SPESA"* che risulta complessivamente di € 24.114.775,01.

Come riscontrato per le entrate le *"partite di giro"* risultano essere di € 5.003.869,72, che sommate alla voce *"TOTALE SPESA"*, conduce al *"TOTALE GENERALE"* di € 29.118.644,73.



**RISULTANZE RENDICONTO 2015**

Il Collegio ha accertato gli elementi che caratterizzano la gestione 2015, che termina con un avanzo di € 3.464.299,86, dei quali 199.274,44 in FPV, talché applicabile al bilancio 2016 € 3.265.025,42, che al netto delle somme vincolate (9.249,44 AGCOM, 444.000,00 Consulta Emiliano Romagnola all'estero, 21.278,18 sequestri) residua in € 2.790.497,82.

	Residui	Competenza	Totale
Fondo cassa al 01.01.2015			<b>14.993.999,51</b>
Riscossioni	221.774,11	26.791.287,87	27.013.061,98
Totale Entrate			<b>42.007.061,49</b>
Pagamenti	9.813.074,04	26.995.480,85	36.808.554,89
Fondo cassa al 31.12.2015			<b>5.198.506,60</b>
Residui Attivi al 31.12.2015	3.134,32	483.887,66	+ 487.021,98
Residui passivi al 31.12.2015	98.064,84	2.123.163,88	- 2.221.228,72
Avanzo di amministrazione			<b>3.464.299,86</b>
Fondo Pluriennale vincolato			- 199.274,44
<b>Avanzo effettivo da applicare al bilancio 2016</b>			<b>3.265.025,42</b>

**di cui :**

- Quota proveniente da trasferimenti di AGCOM € 9.249,44
- Avanzo vincolato (Consulta ER nel mondo) € 444.000,00
- Accantonamento per quote da sequestri € 21.278,16

**Avanzo libero € 2.790.497,82**

Il collegio ha verificato le poste di maggior rilievo che hanno consentito di realizzare un avanzo di amministrazione libero pari ad € 2.790.497,82.

**Le ragioni del risultato positivo di gestione sono rilevabili in una puntuale azione di riduzione di costi gestionali anche a seguito di riorganizzazioni operative.**

REGIONE EMILIA - ROMAGNA

Parere dell'Organo di revisione sulla proposta di delibera di rendiconto per l'esercizio finanziario 2015 dell'Assemblea Legislativa regionale dell'Emilia-Romagna

## **CONCLUSIONI**

**Il collegio, valutati gli elementi gestionali in precedenza rappresentati e la documentazione sottoposta, non avendo rilievi da formulare, attesta, relativamente al rendiconto di gestione 2015, la corrispondenza dello stesso alle risultanze della gestione.**

Tutto ciò considerato, in relazione alle motivazioni specificate nella relazione che precede,

**il Collegio Regionale dei Revisori dei Conti della Regione Emilia-Romagna,  
delibera**

all'unanimità di approvare il presente parere sulla proposta di delibera di rendiconto per l'esercizio finanziario 2015 dell'Assemblea Legislativa regionale dell'Emilia-Romagna;

Bologna, 09 maggio 2016

### **L'organo di revisione**

Dott. Stefano Sandroni - Presidente

Rag. Elis Dall'Olio - Componente

Dott. Aride Missiroli - Componente

REGIONE EMILIA - ROMAGNA

Parere dell'Organo di revisione sulla proposta di delibera di rendiconto per l'esercizio finanziario 2015 dell'Assemblea Legislativa regionale dell'Emilia-Romagna

**COMUNICATO REDAZIONALE**

Si comunica che con Legge regionale 6 luglio 2009, n. 7 (pubblicata nel BUR n. 117 del 7 luglio 2009) il Bollettino Ufficiale della Regione Emilia-Romagna, dal 1 gennaio 2010, è redatto esclusivamente in forma digitale e consultabile on line. La Regione Emilia-Romagna garantisce l'accesso libero e gratuito a tutti i cittadini interessati tramite il proprio sito **<http://bur.regione.emilia-romagna.it>**

La consultazione gratuita del BURERT dal 1 gennaio 2010 è garantita anche presso gli Uffici Relazioni con il Pubblico e le Biblioteche della Regione e degli Enti Locali.

Presso i Comuni della Regione è inoltre disponibile in visione gratuita almeno una copia stampata dell'ultimo numero. È sempre possibile richiedere alla Redazione del BURERT l'invio a mezzo posta di una copia della pubblicazione dietro apposito pagamento in contrassegno.