



ORDINANZA DEL PRESIDENTE IN QUALITÀ DI COMMISSARIO DELEGATO
30 APRILE 2015, N.16

Modifiche all'Ordinanza n. 57 del 12 ottobre 2012 come modificata dall'Ordinanza n. 64 del 29 ottobre 2012, dall'Ordinanza n. 74 del 15 novembre 2012, dall'Ordinanza n. 15 del 15 febbraio 2013, dall'Ordinanza n. 42 del 29 marzo 2013, dall'Ordinanza n. 113 del 30 settembre 2013, dall'Ordinanza n. 3 del 27 gennaio, dall'Ordinanza n. 28 del 17 aprile 2014, dall'Ordinanza n. 70 del 16 ottobre 2014 e dall'Ordinanza n. 81 del 5 dicembre 2014

Criteri e modalità per il riconoscimento dei danni e la concessione dei contributi per la riparazione, il ripristino, la ricostruzione di immobili ad uso produttivo, per la riparazione e il riacquisto di beni mobili strumentali all'attività, per la ricostituzione delle scorte e dei prodotti e per la delocalizzazione, in relazione agli eventi sismici del 20 e 29 maggio 2012. Approvazione delle Linee Guida per la presentazione delle domande e le richieste di erogazione dei contributi

REGIONE EMILIA-ROMAGNA

ORDINANZA DEL PRESIDENTE IN QUALITÀ DI COMMISSARIO DELEGATO 30 APRILE 2015, N.16

Modifiche all'Ordinanza n. 57 del 12 ottobre 2012 come modificata dall'Ordinanza n. 64 del 29 ottobre 2012, dall'Ordinanza n. 74 del 15 novembre 2012, dall'Ordinanza n. 15 del 15 febbraio 2013, dall'Ordinanza n. 42 del 29 marzo 2013, dall'Ordinanza n. 113 del 30 settembre 2013, dall'Ordinanza n. 3 del 27 gennaio, dall'Ordinanza n. 28 del 17 aprile 2014, dall'Ordinanza n. 70 del 16 ottobre 2014 e dall'Ordinanza n. 81 del 5 dicembre 2014

Criteri e modalità per il riconoscimento dei danni e la concessione dei contributi per la riparazione, il ripristino, la ricostruzione di immobili ad uso produttivo, per la riparazione e il riacquisto di beni mobili strumentali all'attività, per la ricostituzione delle scorte e dei prodotti e per la delocalizzazione, in relazione agli eventi sismici del 20 e 29 maggio 2012. Approvazione delle Linee Guida per la presentazione delle domande e le richieste di erogazione dei contributi

IL PRESIDENTE
IN QUALITÀ DI COMMISSARIO DELEGATO
ai sensi dell'art. 1 comma 2 del D.L.n.74/2012
convertito con modificazioni dalla Legge n.122/2012

Ordinanza n. 16 del 30 Aprile 2015

Modifiche all'Ordinanza n. 57 del 12 ottobre 2012 come modificata dall'Ordinanza n. 64 del 29 ottobre 2012, dall'Ordinanza n. 74 del 15 novembre 2012, dall'Ordinanza n. 15 del 15 febbraio 2013, dall'Ordinanza n. 42 del 29 marzo 2013, dall'Ordinanza n. 113 del 30 settembre 2013, dall'Ordinanza n. 3 del 27 gennaio, dall'Ordinanza n. 28 del 17 aprile 2014, dall'Ordinanza n. 70 del 16 ottobre 2014 e dall'Ordinanza n. 81 del 5 dicembre 2014

Criteri e modalità per il riconoscimento dei danni e la concessione dei contributi per la riparazione, il ripristino, la ricostruzione di immobili ad uso produttivo, per la riparazione e il riacquisto di beni mobili strumentali all'attività, per la ricostituzione delle scorte e dei prodotti e per la delocalizzazione, in relazione agli eventi sismici del 20 e 29 maggio 2012. Approvazione delle Linee Guida per la presentazione delle domande e le richieste di erogazione dei contributi.

Visto dell'articolo 1, comma 2, del Decreto Legge 6 giugno 2012 n. 74, "Interventi urgenti in favore delle popolazioni colpite dagli eventi sismici che hanno interessato il territorio delle province di Bologna, Modena, Ferrara, Mantova, Reggio Emilia e Rovigo, il 20 e il 29 maggio 2012" in G.U. n. 131 del 7 giugno 2012, convertito in legge con modificazioni nella Legge 1 agosto 2012 n. 122 recante "Interventi urgenti in favore delle popolazioni colpite dagli eventi sismici che hanno interessato il territorio delle province di Bologna, Modena, Ferrara, Mantova, Reggio Emilia e Rovigo, il 20 e il 29 maggio 2012" (in seguito D. L. n. 74/2012) che dispone che il Presidente della Giunta Emilia-Romagna, assuma le funzioni di Commissario Delegato per l'attuazione degli interventi previsti dallo stesso Decreto;

Preso atto che il giorno 29 dicembre 2014 si è insediato il nuovo Presidente della Regione Emilia Romagna Stefano Bonaccini che ricopre da tale data anche le funzioni di Commissario delegato per la realizzazione degli interventi per la ricostruzione, l'assistenza alla popolazione e la ripresa economica dei territori colpiti dagli eventi sismici del 20 e 29 maggio 2012 secondo il disposto dell'art. 1 del decreto-legge 6 giugno 2012 , n. 74, convertito con modificazioni, dalla legge 1 agosto 2012, n. 122;

Visto l'art. 107.2.b del Trattato sul funzionamento dell'Unione Europea;

Visto l'art. 5 della Legge 24 febbraio 1992, n. 225 recante "Istituzione del Servizio nazionale della protezione civile" (in seguito L. n. 225/1992);

Visto il Decreto del Ministero dell'Economia e delle Finanze del 1 giugno 2012 recante "Sospensione, ai sensi dell'articolo 9, comma 2, della Legge 27 luglio 2000, n. 212, dei termini per l'adempimento degli obblighi tributari a favore dei contribuenti colpiti dal sisma del 20 maggio 2012, verificatosi nelle province di Bologna, Ferrara, Modena, Reggio Emilia, Mantova e Rovigo"; (in seguito D.M. 1 giugno 2012);

Visto il comma 4 del citato art. 1 del D.L. n. 74/2012, ai sensi del quale agli interventi di cui al medesimo decreto provvedono i Presidenti delle Regioni operando con i poteri di cui all'articolo 5, comma 2, della L. n. 225/92;

Richiamato il comma 5 del citato art. 1 del D.L. n. 74/2012, il quale prevede che il Presidente della Regione possa "avvalersi per gli interventi dei sindaci dei comuni e dei presidenti delle province interessati dal sisma, adottando idonee modalità di coordinamento e programmazione degli interventi stessi";

Viste le deliberazioni del Consiglio dei Ministri del 22 e 30 maggio 2012 che hanno dichiarato per i territori delle Province di Bologna, Ferrara, Modena, Reggio Emilia, Mantova e Rovigo lo stato di emergenza, poi prorogato fino al 31 maggio 2013 dall'articolo 1, comma 3, del D.L. n. 74/2012;

Considerato che gli eventi sismici hanno prodotto danni ingenti al patrimonio edilizio ad uso produttivo ed alle attrezzature e scorte, inclusi i prodotti delle imprese;

Considerato altresì che gli eventi sismici hanno colpito un'area a forte presenza di attività produttive e che la ripresa del sistema produttivo locale assume particolare rilevanza anche per il contesto economico regionale e nazionale;

Ritenuto opportuno, in considerazione dei livelli diversificati di gravità dei danni, operare una graduazione degli interventi di riparazione e recupero a cominciare da quelli che assicurano livelli di sicurezza sufficienti per gli imprenditori ed i lavoratori per consentire la ripresa dell'attività produttiva fino a quelli volti a raggiungere un significativo miglioramento sismico delle strutture;

Visto il sopra citato D.L. n. 74/2012, che all'art. 3 comma 1, paragrafo a) determina che il Commissario delegato può riconoscere un contributo per la riparazione, il ripristino o la ricostruzione degli immobili ad uso produttivo, in relazione al danno effettivamente subito;

Visto il sopra citato D.L. n. 74/2012, che all'art. 3 comma 1, paragrafo b) determina che il Commissario delegato può riconoscere un contributo, previa presentazione di perizia giurata, a

favore delle attività produttive che abbiano subito gravi danni a scorte e beni mobili strumentali all'attività di loro proprietà;

Visto il sopra citato D.L. n. 74/2012, che all'art. 3 comma 1, paragrafo b-bis) determina che il Commissario Delegato può concedere, previa presentazione di perizia giurata, contributi per il risarcimento dei danni economici subiti da prodotti in corso di maturazione ovvero di stoccaggio ai sensi del regolamento (CE) n. 510/2006 del Consiglio, del 20 marzo 2006, relativo alla protezione delle indicazioni geografiche e delle denominazioni d'origine dei prodotti agricoli e alimentari;

Visto il sopra citato D.L. n. 74/2012, che all'art. 3 comma 1, paragrafo f) determina che il Commissario delegato può riconoscere un contributo a favore della delocalizzazione temporanea delle attività danneggiate dal sisma al fine di garantirne la continuità produttiva;

Visto il sopra citato D.L. n. 74/2012, che all'art. 3 comma 1-bis), come modificato dall'art. 11 del D.L. n. 174/2012, secondo cui, anche per i contratti stipulati da privati beneficiari di contributi per le attività produttive, benché non ricompresi tra quelli previsti dall'art. 32, comma 1 lett. E) ed f) del D. Lgs. n. 163/2006 e ss.mm. sussiste l'esigenza di assicurare criteri di economicità e trasparenza nell'utilizzo di risorse pubbliche;

Visto il sopra citato D.L. n. 74/2012, che all'art. 3 comma 12 e 13-bis determina che il Commissario delegato può riconoscere un contributo a favore della delocalizzazione delle attività produttive;

Visto l'art. 12 della Legge 7 agosto 1990 n. 241, recante "Nuove norme in materia di procedimento amministrativo e di diritto di accesso ai documenti amministrativi" e ss. mm. (in seguito L. n. 241/1990) e conseguentemente il Decreto Legislativo 31 marzo 1998 n. 123, recante "Disposizioni per la razionalizzazione degli interventi di sostegno pubblico alle imprese, a norma dell'articolo 4, comma 4, lettera c), della legge 15 marzo 1997, n. 59" (in seguito D. Lgs. n. 123/1998);

Visto l'articolo 1 comma 3 lettera c) del Decreto della Presidenza del Consiglio dei Ministri 4 luglio 2012 il quale prevede che il Commissario Delegato può riconoscere "ai titolari delle attività produttive un contributo per la riparazione o la ricostruzione degli immobili destinati ad uso produttivo e degli impianti, fino all'80% del costo ammesso e riconosciuto..."(in seguito D.P.C.M. 4 luglio 2012);

Visto il sopra citato D.L. n. 74/2012, ed in particolare gli articoli 11 e 11 bis che prevedono sostegni al credito in forma agevolata a favore delle imprese;

Visto il Decreto del Ministero dell'Economia e delle Finanze di concerto con il Ministero dello Sviluppo Economico del 10 Agosto 2012 (di seguito D.M. 10 agosto 2012) che prevede le modalità di attuazione dell'art. 11 del D.L. n. 74/2012;

Visto il sopra citato D.L. n.74/2012, che all'art. 19 comma 2, determina riduzione dei termini dei procedimenti autorizzativi previsti in materia di VIA e di AIA per le delocalizzazioni temporanee e per le ricostruzioni con modifiche delle imprese danneggiate dal sisma al fine di accelerarne lo svolgimento;

Visto l'art. 5 bis del sopra citato D.L. n. 74/2012 che prevede disposizioni in materia di controlli antimafia;

Ritenuto che gli interventi di "rafforzamento locale" così come definiti al punto 8.4.3 delle norme tecniche per le costruzioni di cui al Decreto del Ministero delle Infrastrutture del 14 gennaio 2008, recante "Approvazione delle nuove norme tecniche per le costruzioni" (in seguito D.M. 14 gennaio 2008), nel caso degli edifici oggetto della presente Ordinanza, possono essere considerati interventi di miglioramento sismico in quanto finalizzati ad aumentare la resistenza sismica della strutture senza alterarne lo schema funzionale;

Ritenuto di dover disciplinare i criteri per il riconoscimento del danno e le modalità di assegnazione dei contributi per la riparazione, il ripristino con rafforzamento locale, il miglioramento sismico degli edifici danneggiati e la ricostruzione di quelli distrutti di cui al comma 1 lettera a) dell'art. 3 del D.L. n. 74/2012;

Ritenuto, inoltre, di dover prevedere le modalità per il riconoscimento del danno e l'assegnazione dei contributi per i beni mobili strumentali all'attività e per le scorte di cui al comma 1 lettera b) dell'art. 3 del D.L. n. 74/2012;

Visto l'art. 3 bis del Decreto Legge 6 luglio 2012 n. 95, recante "Disposizioni urgenti per la revisione della spesa pubblica con invarianza dei servizi ai cittadini (nonché misure di rafforzamento patrimoniale delle imprese del settore bancario", convertito in Legge con modificazioni nella Legge 7 agosto 2012 n. 135, recante "Conversione in legge, con modificazioni, del decreto-legge 6 luglio 2012, n. 95, recante disposizioni urgenti per la revisione della spesa pubblica con invarianza dei servizi ai cittadini" (in seguito D.L. 95/2012);

Visto il Decreto Legislativo 6 settembre 2011 n. 159, recante “Codice delle leggi antimafia e delle misure di prevenzione, nonché nuove disposizioni in materia di documentazione antimafia, a norma degli articoli 1 e 2 della legge 13 agosto 2010, n. 136” (in seguito D. Lgs. n. 159/2011);

Visto il Protocollo d’Intesa tra il Ministero dell’Economia e delle Finanze e i Presidenti delle Regioni Emilia-Romagna, Lombardia e Veneto in qualità di Commissari delegati ai sensi dell’art. 1, comma 2 del Decreto Legge n. 74/2012, convertito in Legge dalla Legge n. 122/2012, sottoscritto in data 4 ottobre 2012, che definisce i criteri e le modalità per la concessione dei contributi di cui all’art. 3, comma 1, lettera 1), del D.L. n. 74/2012, secondo le modalità del finanziamento agevolato di cui all’art. 3 bis del D.L. n. 95/2012 (di seguito Protocollo d’Intesa);

Viste le Decisioni della Commissione Europea in materia di aiuti di Stato C(2012)9471 final e C(2012)9853 final;

Viste le Ordinanze del Commissario delegato:

- n. 29 del 28 Agosto 2012, recante “Criteri e modalità di assegnazione di contributi per la riparazione e il ripristino immediato di edifici ed unità immobiliari ad uso abitativo danneggiati dagli eventi sismici del 20 e 29 maggio 2012 e temporaneamente e parzialmente inagibili” e s.m.i.;
- n. 32 del 30 Agosto 2012, recante “Realizzazione Edifici Municipali Temporanei (ETM) e Prefabbricati Modulari Municipali. Approvazione e documentazioni atti di gara. Rettifica Ordinanza n. 28 del 24/08/2012 ed integrazione Ordinanze n. 6 del 5/07/2012 e n. 11 del 18/07/2012” e s.m.i.;
- n. 51 del 5 ottobre 2012, recante “Criteri e modalità di assegnazione di contributi per la riparazione e il ripristino con miglioramento sismico di edifici e unità immobiliari ad uso abitativo che hanno subito danni significativi dagli eventi sismici del 20 e 29 maggio 2012 e che sono stati dichiarati inagibili. (Esito E0)” e s.m.i.;
- n. 86 del 6 Dicembre 2012 recante “Criteri e modalità di assegnazione di contributi per la riparazione, il ripristino con miglioramento sismico o la demolizione e ricostruzione di edifici e unità immobiliari ad uso abitativo che hanno subito danni significativi dagli eventi sismici del 20 e 29 maggio 2012 e che sono stati dichiarati inagibili (Esito E1, E2, E3)” e s.m.i.;
- n. 66 del 7 giugno 2013 del presidente Errani in qualità di Commissario delegato recante “Criteri e modalità di assegnazione di contributi per la riparazione, il ripristino o la

ricostruzione di immobili privati danneggiati e per i danni subiti ai beni mobili strumentali a causa degli eventi sismici del 20 e 29 maggio 2012 nei quali soggetti privati senza fine di lucro svolgono attività o servizi individuati ai sensi del decreto-legge 6 giugno 2012, n.74 convertito con modificazioni dalla legge 122/2012”;

- n. 119 dell'11 ottobre 2013 del presidente Errani in qualità di Commissario delegato recante “Disposizioni relative agli interventi da effettuare su edifici di proprietari diversi, residenziali, produttivi e pubblico-privati. Approvazione clausole obbligatorie contratti. Integrazioni ordinanze nn. 29, 51, 86/2012 e smi e 24/2013. Altre disposizioni relative ai contributi per la ricostruzione pubblica e privata.”;
- n. 131 del 18 ottobre 2013 del presidente Errani in qualità di Commissario delegato recante “Disposizioni relative ai termini di presentazione delle domande di contributo per la ricostruzione privata di cui alle ordinanze commissariali nn. 29,51, 57 e 86 del 2012 e smi ed alle ordinanze commissariali nn. 60 e 66 del 2013”;
- n. 9 del 7 febbraio 2014 del Presidente Errani in qualità di Commissario Delegato recante “Integrazioni e modifiche alle Ordinanza nn. 29,51, 68/2012 e smi, Ordinanza n. 119/2013 e Ordinanza n.131/2013. Altre disposizioni relative ai contributi per la ricostruzione pubblica e privata.”;

Sentito in data 24 Settembre 2012 il Comitato Tecnico Scientifico costituito ai sensi dell’art. 4 della Legge Regionale 30 ottobre 2008 n. 19, recante “Norme per la riduzione del rischio sismico” (in seguito L.R. n. 19/2008);

Sentita in data 3 ottobre 2012 l’Agenzia del Territorio della Regione Emilia-Romagna;

Ritenuto necessario dare attuazione ai protocolli di legalità stipulati tra la Regione Emilia-Romagna e le prefetture in modo da assicurare la corretta allocazione delle risorse;

Visto il Decreto Legge 10 ottobre 2012 n. 174, recante “Disposizioni urgenti in materia di finanza e funzionamento degli enti territoriali, nonché ulteriori disposizioni in favore delle zone terremotate del maggio 2012” (in seguito D.L. n. 174/2012) convertito con modificazioni nella L. n. 213 del 7 dicembre 2012 recante “Conversione in legge, con modificazioni, del Decreto-Legge 10 ottobre 2012 n. 174 recante “Disposizioni urgenti in materia di finanza e funzionamento degli enti territoriali, nonché ulteriori disposizioni in favore delle zone terremotate del maggio 2012”. Proroga di termine per l’esercizio di delega legislativa;

Visto il Decreto Legge 14 gennaio 2013, n.1, recante “Disposizioni urgenti per il superamento di situazioni di criticità nella gestione dei rifiuti e di taluni fenomeni di inquinamento ambientale” convertito con Legge n. 11 del 1 febbraio 2013, che ha modificato l’articolo 3 del Decreto-Legge 6 giugno 2012, n. 74, convertito dalla legge 1° agosto 2012, n. 122, prevedendo che possono essere concessi contributi, anche in modo tale da coprire integralmente le spese occorrenti per la riparazione, il ripristino o la ricostruzione degli immobili;

Visto il Decreto del Presidente del Consiglio dei Ministri 8 febbraio 2013 recante “Aggiornamento della misura dei contributi per la ricostruzione nei territori colpiti dagli eventi sismici nel maggio 2012”;

Visto il Decreto Legge n. 43 del 26 aprile 2013 recante “Disposizioni urgenti per il rilancio dell'area industriale di Piombino, di contrasto ad emergenze ambientali, in favore delle zone terremotate del maggio 2012 e per accelerare la ricostruzione in Abruzzo e la realizzazione degli interventi per Expo 2015”, convertito con modificazioni nella L. 24 giugno 2013 n. 71 , ed in particolare l’art.6;

Sentito in data 17 marzo 2015 e in data 30 aprile 2015 il Comitato Istituzionale istituito ai sensi dell’Ordinanza del Commissario delegato n. 1 dell’08 giugno 2012, recante “Misure per il coordinamento istituzionale degli interventi per la ricostruzione, l’assistenza alle popolazioni e la ripresa economica nei territori colpiti dal sisma dei giorni 20 e 29 maggio 2012. Costituzione del Comitato istituzionale e di indirizzo”;

Considerato che si ritiene necessario introdurre procedure semplificate in riferimento alla concessione di contributi per gli interventi relativi agli immobili e alla ricostituzione delle scorte, nonché specificare la disciplina relativa al Direttore dei lavori per quanto riguarda gli interventi sugli immobili;

Ritenuto necessario procedere alla modifica dell’Ordinanza n. 57/2012 e ss.mm, al fine di attuare gli obiettivi sopra indicati;

Tutto ciò premesso e considerato

DISPONE

1. di procedere alla modifica dell’Ordinanza Commissariale n. 57 del 12 ottobre 2012 “Criteri e modalità per il riconoscimento dei danni e la concessione dei contributi per la riparazione, il ripristino, la ricostruzione di immobili ad uso produttivo, per la riparazione e il riacquisto

di beni mobili strumentali all'attività, per la ricostituzione delle scorte e dei prodotti e per la delocalizzazione, in relazione agli eventi sismici del 20 e 29 maggio 2012", come modificata dall'Ordinanza n. 64/2012, dall'Ordinanza n. 74/2012, dall'Ordinanza n. 15 del 15 febbraio 2013, dall'Ordinanza n. 42 del 29 marzo 2013, dall'Ordinanza n. 113 del 30 settembre 2013, dall'Ordinanza n. 3 del 27 gennaio 2014, dall'Ordinanza n. 28 del 17 aprile 2014, dall'Ordinanza n.70 del 16 Ottobre 2014, dall'Ordinanza n.81 del 5 Dicembre 2014 e dall'Ordinanza n. 8 del 23 Febbraio 2015, così come segue:

- **il comma 4 dell'art 1 viene sostituito con la seguente formulazione:**

4. Possono altresì beneficiare dei contributi previsti dalla presente Ordinanza i proprietari ovvero coloro che, per legge o per contratto o in base ad altro titolo giuridico valido, siano tenuti a sostenere le spese di rafforzamento, ripristino e ricostruzione delle unità immobiliari ad uso abitativo, anche se non soggette a verifica Aedes, strutturalmente integrate con l'edificio principale non riconducibile all'edilizia residenziale o strumentali all'attività produttiva svolta in immobili riconducibili all'edilizia residenziale.

- **l'art. 4 viene sostituito con la seguente formulazione:**

Articolo 4

(Determinazione dei costi ammissibili a contributo per gli interventi relativi agli immobili ai sensi dell' art. 3, comma 1, lett. a) del D.L. n. 74/2012 e tempi di realizzazione)

1. Il costo ammissibile a contributo per gli interventi relativi agli immobili, sulla base della perizia giurata di cui al successivo art. 9 e del progetto di riparazione, ripristino o ricostruzione, è pari alla minore somma tra:

- il costo dell'intervento, determinato al lordo delle spese tecniche e dell'I.V.A. se non detraibile, così come risulta dal computo metrico-estimativo redatto sulla base del vigente "Elenco regionale dei prezzi delle opere pubbliche" pubblicato sul BURERT del 31 luglio 2012, integrato per le voci non contemplate nello stesso, nonché per tutte le altre specifiche voci di settore, ove del caso, dallo specifico "Prezzario regionale per opere e interventi in agricoltura", approvato con deliberazione n. 1834/2007 e s.m.i.;

e

- l'importo ottenuto moltiplicando il costo convenzionale, a cui va aggiunta l' I.V.A. se non detraibile, di cui alle Tabella A, B, C, D, E ed F dell'Allegato 2 (differenziato per livello di danno, per tipo di intervento o sua porzione e per caratteristiche dell'immobile) per la superficie netta dell'immobile dove si svolgono le attività. I costi convenzionali di cui alle tabelle indicate si intendono applicati in modo progressivo per le classi di superficie previste.

1-bis. Per gli interventi relativi agli immobili, in cui i danni sono quantificati, sulla base dei costi convenzionali di cui alle Tabelle A, B, C, D, E ed F dell'Allegato 2, in un ammontare inferiore ad € 100.000,00, al lordo delle spese tecniche e dell'IVA, se non detraibile, il contributo concedibile è determinato sulla base della dichiarazione del professionista, incaricato di redigere la perizia, di avere quantificato i costi sostenuti o da sostenersi per gli interventi realizzati o da realizzare, applicando l' "Elenco regionale dei prezzi delle opere pubbliche", pubblicato sul BURERT del 31 luglio 2012, integrato per le voci non contemplate nello stesso, nonché per tutte le altre specifiche voci di settore, ove del caso, dallo specifico "Prezzario regionale per opere ed interventi in agricoltura", approvato con deliberazione n. 1834/2007 e s.m.i.. Per i suddetti interventi, in fase di erogazione, il beneficiario dovrà rendere disponibile, ai fini della verifica della congruità dei costi degli interventi effettuati con i Prezzari, i computi metrici consuntivi, anche per macrovoci, oltre alla documentazione delle spese sostenute ed alle relative quietanze.

2. La superficie netta massima riconosciuta è quella destinata per l'attività produttiva al momento del sisma e contenuta nella perizia giurata. Nel progetto di ricostruzione, presentato nella domanda di cui al successivo art. 8, tale superficie può essere ottenuta anche attraverso interventi su più immobili produttivi della medesima proprietà, assicurando comunque il recupero edilizio-urbanistico dell'intera superficie danneggiata o distrutta dal sisma e quindi la ripresa e la piena funzionalità dell'attività produttiva. Nel caso di unità immobiliari ad uso abitativo - inserite in un contesto produttivo e costituenti un'unica unità strutturale con l'edificio principale non riconducibile ad edilizia residenziale – la superficie massima riconosciuta è quella esistente al momento del sisma e contenuta nella perizia giurata e il contributo è commisurato al livello del danno subito e al tipo di intervento previsto alle Tabelle individuate all'Allegato 2.

3. Per gli interventi di riparazione con rafforzamento locale, ripristino con miglioramento sismico anche ai fini dell'agibilità sismica prevista dall'art. 3, commi 7, 7bis, 8 e 8bis del D.L. n. 74/2012, e per quelli di demolizione e ricostruzione, il contributo è commisurato al livello del danno subito ed al tipo di intervento da realizzare secondo quanto previsto nell'Allegato 2. In particolare per gli

interventi di rafforzamento locale si applicano i parametri di cui all'Allegato 2, Tabella A, lettere b) c) e per gli interventi di ripristino con miglioramento sismico quelli di cui alla stessa Tabella, lettere d) ed e), mentre per la demolizione, conferimento e/o smaltimento dei rifiuti quelli riportati in calce alle tabelle dell'Allegato 2.

4. Qualora gli interventi di miglioramento sismico siano realizzati in fase successiva al rafforzamento locale, di cui alle lettere b) e c) della Tabella A dell'Allegato 2, che ha consentito di acquisire l'agibilità sismica e la verifica di sicurezza di cui al comma 9 dell'art. 3 del D.L. n. 74/2012, il contributo è commisurato alle opere necessarie per conseguire il livello di sicurezza almeno pari al 60% di quanto previsto per le nuove costruzioni, sulla base dei parametri indicati in Tabella C dell'Allegato 2.

5. Gli interventi di miglioramento sismico successivi al rafforzamento locale sono assoggettati ai titoli abilitativi ai fini edilizi ed urbanistici previsti dalla normativa vigente.

6. Gli interventi devono essere realizzati successivamente alla data del sisma e conclusi entro il 31 dicembre 2016 con esclusione delle imprese agricole attive nei settori della produzione primaria, della trasformazione e della commercializzazione dei prodotti di cui all'Allegato I del TFUE, per le quali il termine viene definito al 30 settembre 2016. Qualora non venga riconosciuta la proroga dei termini di concessione e pagamento richiamati al punto (4) "Durata" della Decisione di esecuzione della Commissione C(2012) 9471 del 19/12/2012, il termine suddetto resta definito al 31 dicembre 2015. Dell'eventuale avvenuto riconoscimento verrà data comunicazione sui siti della Regione Emilia-Romagna e dei Comuni colpiti dagli eventi sismici del 20 e 29 maggio 2012.

7. Le spese tecniche, comprensive degli onorari dei professionisti abilitati o consulenti, al netto dell'IVA, se detraibile, sono computate nel costo dell'intervento, ai fini del contributo previsto dalla presente Ordinanza, secondo le seguenti percentuali massime per classi di spesa, :

- 10% sul costo degli interventi degli immobili fino alla somma di 800.000 euro; 8% sul costo degli interventi per la somma eccedente gli 800.000 euro e fino a 2 milioni di euro; 6% sul costo degli interventi per la somma eccedente i 2 milioni di euro;
- 5% per gli interventi sui beni strumentali fino alla somma di 300.000 euro; 2,5 % per gli interventi sui beni strumentali per la somma eccedente i 300.000 euro e fino a 1 milione di euro; 1,5% sul costo degli interventi per le somme eccedenti 1 milione di euro;
- 5% per gli interventi di ricostituzione delle scorte, per le delocalizzazioni temporanee e per i danni economici subiti dai prodotti DOP/IGP, come individuati alla lettera b-bis del comma

1 art. 3 del D.L. n. 74/2012, fino alla somma di 300.000 euro; 2,5% per gli interventi eccedenti i 300.000 euro e fino a 1 milione di euro; 1,5% sul costo degli interventi per le somme eccedenti 1 milione di euro.

La percentuale massima, relativa alle spese tecniche, deve intendersi in riferimento ai costi complessivi per ogni tipologia di intervento da effettuarsi per ciascuna unità locale. In fase di Stato Avanzamento Lavori potrà essere erogato ai tecnici che hanno partecipato alle fasi della progettazione un importo non superiore all'85% della quota della parte del contributo agli stessi destinato al fine di remunerare le attività già svolte. L'importo rimanente relativo alle spese per prestazioni professionali sarà proporzionalmente ripartito nei successivi SAL .

Ai fini della presente Ordinanza, il contributo per le spese tecniche tiene inoltre conto del Protocollo sottoscritto con gli Ordini professionali il 5 febbraio 2013 e dall'Allegato A al Decreto del Commissario n. 53 del 17 gennaio 2014.

Gli eventuali compensi degli amministratori di condominio o di amministratori dei consorzi appositamente costituiti tra proprietari per gestire interventi unitari sono riconosciuti nel costo dell'intervento nel limite massimo del:

- 2% del costo delle opere ammissibili, per interventi di importi fino a 200.000,00 Euro;
- 1,5% del costo delle opere ammissibili per la parte superiore a 200.000,00 Euro, fino a 500.000,00 euro,
 - 1% del costo delle opere ammissibili per la parte superiore a 500.000,00 euro, fino a 3.000.000 di Euro;
 - 0,5% del costo delle opere ammissibili per la parte eccedente i 3.000.000,00 di euro.

A tali compensi va aggiunta l'IVA se non recuperabile.

8. I costi convenzionali di cui alla Tabella A), D), E) ed F) sono comprensivi sia delle opere strutturali che delle finiture necessarie; per quanto concerne gli interventi riconducibili alla Tabella B le percentuali fra interventi strutturali e opere di finitura sono quelle previste nelle Ordinanze 29/51/86 del 2012 e s.m.i..

9. Non sono ammissibili a contributo gli interventi su aree esterne non direttamente connessi con la produzione (quali giardini, recinzioni, etc.) se non rientranti fra quelli necessari alla temporanea delocalizzazione dell'attività.

10. Sono ammesse eventuali varianti, che si rendessero necessarie nel corso dell'esecuzione dei lavori; le varianti che comportano un aumento di contributo, non prevedibili al momento della progettazione e rese necessarie in fase di esecuzione dei lavori, debitamente motivate, e successivamente valutate e, se ritenute congrue, approvate dal nucleo di valutazione del SII, dovranno essere contenute entro 1/5 dell'importo degli interventi già ammessi a contributo e comunque entro il limite del danno riconosciuto in perizia. In caso di varianti in diminuzione, il contributo verrà riproporzionato, sulla base delle spese effettivamente sostenute per gli interventi di cui all'art. 2, comma. 2, lett. a) in sede di liquidazione.

11. Nel caso in cui gli immobili danneggiati fossero, al momento degli eventi sismici del 20 e 29 maggio 2012, in disponibilità di un'impresa in base ad contratto di leasing, i contributi potranno essere chiesti, salvo eventuali casi particolari che di volta in volta saranno valutati dal SII, secondo le seguenti modalità:

a) i contributi relativi agli interventi di riparazione con rafforzamento locale e di miglioramento sismico potranno essere chiesti:

- **dal conduttore del bene**, qualora nel contratto di leasing sia specificato con apposita clausola che gli oneri per la manutenzione straordinaria sono a suo carico e qualora il conduttore stesso allegghi alla domanda di contributo una dichiarazione della società di leasing di rinuncia a qualsiasi pretesa sul contributo che verrà concesso relativamente agli interventi finanziati;
- **dalla società di leasing proprietaria del bene**, qualora nel contratto di leasing non sia specificato con apposita clausola che gli oneri per la manutenzione straordinaria sono a carico del conduttore oppure qualora, per volontà dichiarata da entrambe le parti del contratto di leasing con scrittura privata, sia quest'ultima che intende presentare la domanda di contributo;

b) i contributi relativi agli interventi di demolizione e ricostruzione potranno essere chiesti, indipendentemente da chi sia il soggetto intestatario del titolo abilitativo edilizio:

- **dal conduttore del bene**, qualora nel contratto di leasing sia specificato con apposita clausola che il rischio per la perdita del bene e i conseguenti interventi di demolizione e ricostruzione sono a suo esclusivo carico oppure qualora, anche in assenza di tale clausola, le parti del contratto manifestino con apposita scrittura privata autenticata o procura speciale redatta da un notaio la volontà di porre in carico al conduttore gli interventi di demolizione e ricostruzione. **In questo caso:**

- o il conduttore dovrà allegare alla domanda di contributo una dichiarazione della società di leasing che autorizza e approva, sollevando il Commissario da qualsiasi responsabilità in merito a potenziali controversie tra le parti, l'intervento di demolizione e ricostruzione;
- o il conduttore dovrà allegare alla domanda di contributo una dichiarazione che attesti la propria volontà di riscattare, ora per allora, il bene in godimento e di essere consapevole della sanzione della revoca del contributo concesso in caso di mancato riscatto.

Nel caso in cui gli interventi di demolizione e ricostruzione debbano essere effettuati su di un immobile totalmente distrutto a causa degli eventi sismici il conduttore potrà chiedere i relativi contributi a condizione che abbia, prima della domanda, riscattato il terreno su cui l'immobile distrutto insisteva alla data del sisma.

- **dalla società di leasing proprietaria del bene**, qualora nel contratto di leasing non sia specificato con apposita clausola che il rischio per la perdita del bene e i conseguenti interventi di demolizione e ricostruzione sono ad esclusivo carico del conduttore oppure qualora le parti del contratto non abbiano disposto diversamente con apposita scrittura privata autenticata o procura speciale.

In tutti i casi in cui la domanda è presentata dal conduttore, alla stessa il richiedente dovrà allegare una dichiarazione di impegno della società di leasing a comunicare ogni fatto o evento che determini un inadempimento contrattuale da parte del conduttore stesso che comporta la risoluzione del contratto di leasing e, nel caso di interventi di demolizione e ricostruzione, l'impossibilità di riscattare il bene concesso in godimento.

11 bis. Nelle ipotesi di delocalizzazione definitiva di cui al comma 3 dell'articolo 6 dell'Ordinanza n. 57/2012 e ss.mm. da effettuarsi in immobili la cui disponibilità è acquisita tramite un contratto di leasing i contributi potranno essere richiesti, salvo eventuali casi particolari che di volta in volta

saranno valutati dal SII, e indipendentemente da chi sia il soggetto intestatario del titolo abilitativo edilizio **esclusivamente dal conduttore del bene nei seguenti casi:**

- Nel caso in cui l'immobile sede di delocalizzazione sia già costruito. In questo caso:

- il contributo è pari al 100% del minore importo tra quello corrispondente al danno subito dall'immobile sede di attività del conduttore al momento degli eventi sismici, calcolato secondo i costi parametrici di cui alle Tabelle A, B, D, E, F dell'Ordinanza n. 57/2012 e ss.mm, e il costo al mq netto quale risulta nell'atto di compravendita tra la società di leasing acquirente e il proprietario;

- il conduttore dovrà dimostrare che l'immobile di nuova localizzazione è conforme alla normativa vigente in materia di costruzioni antisismiche (D.M. 14/01/2008 – NTC08) oppure è stato adeguato sismicamente alla sopra citata normativa con un livello di sicurezza pari almeno al 60% di quello previsto per un immobile di nuova costruzione nonché allegare alla domanda di contributo una dichiarazione che attesti la propria volontà di riscattare, ora per allora, il bene in godimento e di essere consapevole della sanzione della revoca del contributo concesso in caso di mancato riscatto;

- nel caso in cui l'immobile sede di delocalizzazione sia da costruire o in costruzione (leasing in costruendo) e lo stesso conduttore sostenga le spese di costruzione e allegghi alla domanda di contributo una dichiarazione che attesti la propria volontà di riscattare, ora per allora, il bene in godimento e di essere consapevole della sanzione della revoca del contributo concesso in caso di mancato riscatto.

- nel caso in cui l'immobile sede di delocalizzazione necessiti di interventi di riparazione con rafforzamento locale o ripristino con miglioramento sismico, qualora nel contratto di leasing sia specificato con apposita clausola che gli oneri per la manutenzione straordinaria sono a suo carico e qualora il conduttore stesso sostenga le relative spese ;

- nel caso in cui l'immobile sede di delocalizzazione necessiti di interventi di demolizione e ricostruzione, qualora nel contratto di leasing sia specificato con apposita clausola che il rischio per la perdita del bene e i conseguenti interventi di

demolizione e ricostruzione sono a suo esclusivo carico oppure, anche qualora nel contratto di leasing non sia specificata tale clausola, le parti del contratto manifestino con apposita scrittura privata autenticata o procura speciale la volontà di porre in carico al conduttore gli interventi di demolizione e ricostruzione. **In questo caso:**

- il conduttore dovrà allegare alla domanda di contributo una dichiarazione della società di leasing che autorizza e approva, sollevando il Commissario da qualsiasi responsabilità in merito a potenziali controversie tra le parti, l'intervento di demolizione e ricostruzione e che dichiara la congruità dei costi del progetto rispetto al valore che l'immobile aveva al momento del sisma;
- il conduttore dovrà allegare alla domanda di contributo una dichiarazione che attesti la propria volontà di riscattare, ora per allora, il bene in godimento e di essere consapevole della sanzione della revoca del contributo concesso in caso di mancato riscatto.

In tutti i casi il conduttore dovrà allegare alla domanda di contributo una dichiarazione di impegno della società di leasing a comunicare ogni fatto o evento che determini un inadempimento contrattuale da parte del conduttore stesso, che comporta la risoluzione del contratto di leasing e, nel caso di demolizione e ricostruzione, l'impossibilità di riscattare il bene concesso in godimento.

12. Relativamente ad interventi di ricostruzione di stalle, fienili e fabbricati rurali strumentali, in genere è ammessa la ricostruzione in diminuzione con riferimento alle volumetrie esistenti al momento del sisma, come previsto al comma 6 dell'art. 3 del D.L. n. 74/2012, nel caso in cui le stalle, fienili e fabbricati rurali siano gravemente danneggiati e/o distrutti dagli eventi sismici, secondo i parametri indicati all'Allegato 2 Tabelle A, D, E ed F lettere a), d) ed e).

13. In pendenza dell'esecuzione dei lavori di riparazione e/o ricostruzione rimangono sospesi i termini relativi ai contratti di locazione e riprendono efficacia, con le stesse pattuizioni, dopo l'ultimazione dei lavori eseguiti, fatti salvi i casi di recesso da parte del conduttore (locatario).

14. Per gli interventi di ripristino di immobili ad esclusivo uso uffici, alberghi, agriturismi, commercio, artigianato, industria con tipologie costruttive riconducibili a quelle di tipo residenziale nonché per interventi di ripristino di fabbricati rurali strumentali con tipologia edilizia riconducibile a quella ordinaria in muratura, destinati esclusivamente ad attività produttiva, la determinazione del contributo avviene con i parametri stabiliti dalle Ordinanze sugli edifici e unità immobiliari ad uso

abitativo per i diversi livelli operativi. Il costo convenzionale a metro quadrato per le diverse destinazioni d'uso e per gli interventi previsti è stabilito alla Tabella B allegata.

15. I livelli operativi sono determinati sulla base della combinazione degli “stati di danno” e dei “valori di vulnerabilità” stabiliti nelle tabelle allegate alle Ordinanze nn. 29/51/86 del 2012 e successive modificazioni e integrazioni.

16. Nel caso in cui il richiedente intenda sostituire l'immobile danneggiato con un immobile di nuova costruzione avente le stesse finalità, fatto salvo in ogni caso il rispetto delle normative urbanistiche, edilizie ed ambientali, il contributo è commisurato alle tipologie del danno subito, di cui alle Tabelle A), B), D) E) ed F) e alla superficie preesistente o a quella effettivamente realizzata se inferiore; nel suddetto caso la domanda dovrà inoltre contenere il computo metrico estimativo della nuova costruzione. Il costo ammissibile a contributo è pari al minore importo tra il costo dell'intervento della nuova costruzione ed il costo convenzionale riferito alle Tabelle di cui all'Allegato 2) alla presente Ordinanza, rapportato alla superficie complessiva dell'edificio oggetto di demolizione ovvero di ricostruzione se inferiore.

- **dopo l'art. 4 viene introdotto l'art. 4 bis:**

Art. 4 bis

**(Determinazione dei costi ammissibili a contributo
per gli interventi relativi a reti di distribuzione)**

1. I costi ammissibili a contributo per gli interventi relativi a ricostruzione di reti di distribuzione e relativi impianti, sulla base della perizia giurata di cui al successivo art. 9 e del progetto di ricostruzione vengono quantificati con le seguenti modalità:

- **Demolizione e ricostruzione di cabine elettriche:** qualora gli impianti di distribuzione dell'energia elettrica contenuti nelle cabine oggetto di demolizione non siano recuperabili ed utilizzabili, a seguito della ricostruzione della cabina stessa, i costi ammissibili a contributo sono determinati, sulla base del successivo art. 5 e accertati dal SII, secondo le modalità e le percentuali definite per i beni mobili strumentali all'attività;

- **Demolizione e ricostruzione di torri acquedottistiche:** qualora le torri acquedottistiche, oggetto di demolizione, non vengano ricostruite ma sostituite con una rete di distribuzione alternativa, funzionalmente equivalente alle torri danneggiate, i costi ammissibili a contributo, verificata la

necessità tecnica dell'intervento, sono i minori tra quelli previsti per la ricostruzione degli immobili e quelli per la costruzione di una nuova rete acquedottistica, comunque determinati secondo le percentuali definitive per i beni immobili.

- **il comma 1 dell'art. 5 viene sostituito con la seguente formulazione:**

1. Nel caso di interventi volti a ristabilire la piena funzionalità dei beni mobili strumentali necessari per l'attività dell'impresa, compresi impianti e macchinari, di cui al precedente art. 2, comma 2 lett. b), danneggiati o distrutti dagli eventi sismici, la valutazione del danno, da effettuarsi sulla base della perizia giurata di cui al successivo art. 9 e sottoposta alla verifica del SII, deve riferirsi ai beni presenti nel libro dei beni ammortizzabili o nel libro inventario o, per le imprese in esenzione da tale obbligo, da documenti contabili ai sensi di quanto previsto dal D.P.R. n. 600/73 o in altri registri ovvero a beni strumentale in disponibilità del beneficiario, al momento del sisma, in virtù di un valido contratto, tipico o atipico, riconosciuto dall'ordinamento giuridico vigente, e basarsi sul costo di sostituzione, al netto di eventuali valori di recupero sul bene dismesso, con altro bene, uguale o equivalente per rendimento economico (comprese le spese di smaltimento del bene danneggiato, trasporto, montaggio, collaudo del bene acquistato o riparato) o sulle spese di ripristino che dovranno, comunque, risultare non superiori al 70% del costo di sostituzione del bene stesso. Qualora il beneficiario sostituisca il bene mobile strumentale danneggiato per un valore inferiore al 70% del costo di sostituzione, con altro uguale o equivalente rendimento economico, il contributo è calcolato sulle spese che il beneficiario avrebbe sostenuto per la riparazione del bene, quantificate nella perizia giurata, e il documento giustificativo della spesa è rappresentato dalla fattura di acquisto del bene.

Nel caso in cui i beni mobili strumentali danneggiati o distrutti fossero, al momento degli eventi sismici del 20 e 29 maggio 2012, in disponibilità di un'impresa in base ad contratto di leasing i contributi potranno essere chiesti, salvo eventuali casi particolari che di volta in volta saranno valutati dal SII, secondo le seguenti modalità:

a) i contributi relativi agli **interventi di riparazione** potranno essere chiesti:

- **dal conduttore del bene**, qualora nel contratto di leasing sia specificato con apposita clausola che gli oneri per la manutenzione straordinaria sono a suo carico e qualora il conduttore stesso allegghi alla domanda di contributo:

- una dichiarazione che attesti la propria volontà di riscattare, ora per allora, il bene in godimento e di essere consapevole della sanzione della revoca del contributo concesso in caso di mancato riscatto;
- una dichiarazione della società di leasing di rinuncia a qualsiasi pretesa, nei confronti del Commissario, relativamente al contributo richiesto per gli interventi di riparazione e che solleva al contempo il Commissario da qualsiasi responsabilità in merito a potenziali controversie tra le parti;
- **dalla società di leasing proprietaria del bene**, qualora nel contratto di leasing non sia specificato con apposita clausola che gli oneri per la manutenzione straordinaria sono a carico del conduttore oppure qualora, per volontà dichiarata da entrambe le parti del contratto di leasing con scrittura privata, sia quest'ultima che intende presentare la domanda di contributo;

b) i contributi relativi agli **interventi di acquisizione in leasing di nuovi beni** di uguale o equivalente rendimento economico rispetto a quelli distrutti potranno essere chiesti:

- **dal conduttore del bene**, il quale dovrà allegare:
 - all'atto di presentazione della domanda di contributo:
 - una dichiarazione della società di leasing concedente nella quale la stessa manifesti la volontà di rinunciare a qualsiasi pretesa, nei confronti del Commissario, relativamente al contributo richiesto, sollevando al contempo il Commissario da qualsiasi responsabilità in merito a potenziali controversie tra le parti;
 - una dichiarazione che attesti la propria volontà di riscattare, ora per allora, il bene in godimento e di essere consapevole della sanzione della revoca del contributo concesso in caso di mancato riscatto;
 - all'atto di presentazione della documentazione di spesa, le fatture di acquisto del bene acquisito in leasing emesse a carico della società di leasing concedente e le relative quietanze per la parte del costo non coperta dal contributo.
 - **dalla società di leasing proprietaria del bene**.

In tutti i casi il conduttore dovrà allegare alla domanda di contributo una dichiarazione di impegno della società di leasing a comunicare ogni fatto o evento che determini un inadempimento

contrattuale da parte del conduttore stesso, che comporta la risoluzione del contratto di leasing e, conseguentemente, l'impossibilità di riscattare il bene concesso in godimento.

- **il comma 4 dell'art. 5 viene sostituito con la seguente formulazione:**

4. Ai fini della ricostituzione delle scorte di cui all'art. 2, comma 2, lett. c), le spese di riacquisto dovranno essere sostenute dal soggetto beneficiario del contributo, successivamente alla data del sisma e riferirsi a beni (materie prime, semilavorati e prodotti finiti) necessari allo svolgimento delle attività dell'impresa e presentare congruità rispetto ai prezzi/costi di mercato. Sono compresi nei costi di ricostituzione delle scorte i costi di smaltimento delle scorte danneggiate ed i costi, quali a titolo esemplificativo i consumi di energia elettrica, acqua, gas, direttamente imputabili – attraverso adeguata documentazione – al ciclo produttivo di ricostruzione delle scorte stesse. Per le imprese agricole attive nei settori della produzione primaria, della trasformazione e della commercializzazione dei prodotti di cui all'Allegato I del TFUE, ai fini della ricostituzione delle scorte di cui all'art. 2, comma 2, lett. c), le spese di riacquisto dovranno essere sostenute dal soggetto beneficiario del contributo, successivamente alla data del sisma e riferirsi esclusivamente a beni uguali o equivalenti a quelli oggetto della perizia e presentare congruità rispetto ai prezzi/costi di mercato.

- **il comma 3ter dell'art. 6 viene sostituito con la seguente formulazione:**

3.ter Nelle ipotesi di delocalizzazione definitiva di cui al comma 3 dell'articolo 6 dell'Ordinanza n. 57/2012 e ss.mm. da effettuarsi in **un immobile già costruito la cui disponibilità è acquisita tramite un contratto di leasing** il costo ammissibile a contributo è pari alla minore somma tra:

- il costo al mq netto quale risulta nell'atto di compravendita tra la società di leasing acquirente e il proprietario del bene immobile;

e

- l'importo ottenuto moltiplicando il costo convenzionale, a cui va aggiunta l' I.V.A. se non detraibile, di cui alle Tabella A, B, C, D, E ed F dell'Allegato 2 (differenziato per livello di danno, per tipo di intervento o sua porzione e per caratteristiche dell'immobile) per la superficie netta dell'immobile dove si svolgevano le attività al momento degli eventi sismici. I costi convenzionali di cui alle tabelle indicate si intendono applicati in modo progressivo per le classi di superficie previste;

- **per gli immobili che necessitano di interventi di riparazione con rafforzamento locale o ripristino con miglioramento sismico o di adeguamento all'attività di impresa** il costo ammissibile a contributo è pari alla minore somma tra:

- l'importo ottenuto moltiplicando il costo al mq netto quale risulta nell'atto di compravendita tra la società di leasing acquirente e il proprietario del bene immobile per la superficie netta dell'immobile dove si svolgevano le attività al momento degli eventi sismici sommato al costo degli interventi da effettuare sull'immobile acquistato, determinato al lordo delle spese tecniche e dell'I.V.A. se non detraibile, così come risulta dal computo metrico-estimativo redatto sulla base del vigente "Elenco regionale dei prezzi delle opere pubbliche" pubblicato sul BURERT del 31 luglio 2012, integrato per le voci non contemplate nello stesso, nonché per tutte le altre specifiche voci di settore, ove del caso, dallo specifico "Prezzario regionale per opere e interventi in agricoltura", approvato con deliberazione n. 1834/2007 e s.m.i.;

e

- l'importo ottenuto moltiplicando il costo convenzionale, a cui va aggiunta l' I.V.A. se non detraibile, di cui alle Tabella A, B, C, D, E ed F dell'Allegato 2 (differenziato per livello di danno, per tipo di intervento o sua porzione e per caratteristiche dell'immobile) per la superficie netta dell'immobile dove si svolgevano le attività al momento degli eventi sismici. I costi convenzionali di cui alle tabelle indicate si intendono applicati in modo progressivo per le classi di superficie previste;

- **l'art. 8 viene sostituito con la seguente formulazione:**

Art. 8

(Presentazione delle domande)

1. I soggetti indicati nell'articolo 1 dovranno:

- presentare la domanda di contributo - resa nella forma di una dichiarazione sostitutiva di atto di notorietà ai sensi dell'articolo 47 del Decreto del Presidente della Repubblica 28 dicembre 2000 n. 445, recante "Disposizioni legislative in materia di documentazione amministrativa" (in seguito D.P.R. n. 445/2000) - tramite la compilazione e validazione della stessa sull'applicativo appositamente predisposto e disponibile dal 15 novembre 2012 sul sito web www.regione.emilia-romagna.it/terremoto, entro la data del 31 dicembre 2015

2015, con le modalità previste dall'art. 4 dell'Ordinanza Commissariale n. 131/2013, con esclusione delle imprese agricole attive nei settori della produzione primaria, della trasformazione e della commercializzazione dei prodotti di cui all'Allegato I del TFUE, per le quali il termine viene definito al 30 giugno 2015. Qualora non venga riconosciuta la proroga dei termini di concessione e pagamento richiamati al punto (4) "Durata" della Decisione di esecuzione della Commissione C(2012) 9471 del 19/12/2012, il suddetto termine resta definito al 30 aprile 2015. Dell'eventuale avvenuto riconoscimento verrà data comunicazione sui siti della Regione Emilia-Romagna e dei Comuni colpiti dagli eventi sismici del 20 e 29 maggio 2012. I beneficiari appartenenti all'Area "Industria, Artigianato, Servizi, Commercio e Turismo" e i proprietari di beni al servizio delle attività agricole e agroindustriali non rientranti tra le imprese agricole attive nei settori della produzione primaria, della trasformazione e della commercializzazione dei prodotti di cui all'Allegato I del TFUE potranno presentare domanda entro il termine sopra indicato del 31 dicembre 2015, esclusivamente nel caso in cui l'istanza preliminare di cui al comma 1 dell'art. 3 dell'Ordinanza n. 131/2013, o l'autorizzazione tardiva alla presentazione della domanda, venga confermata entro il 30 giugno 2015, attraverso l'apposita sezione dell'applicativo sfinge. .

Coloro che, per ragioni indipendenti dalla loro volontà e pur avendone i requisiti, non abbiano potuto inviare, entro il 31 marzo 2014, l'istanza preliminare prevista dal comma 1 dell'art. 3 dell'Ordinanza n. 131/2013, possono richiedere al Commissario Delegato, entro il 30 giugno 2015, tramite l'applicativo SFINGE, di depositare comunque la domanda di contributo anche in mancanza dell'istanza di prenotazione rappresentando le motivazioni che hanno impedito l'inoltro della stessa istanza e fornendo le informazioni di cui al comma 1 dell'art. 4 dell'Ord. 131/2013. Per l'Area "Agricoltura ed Agroindustria" il termine ultimo per la presentazione della domanda sopracitata è fissato al 15 maggio 2015.

Al fine di stabilire la data di ricevimento della domanda si terrà conto della data in cui la stessa è stata validata sul suddetto applicativo.

- allegare alla domanda, pena la irricevibilità della stessa, la seguente documentazione obbligatoria:

a) nel caso di interventi relativi agli immobili: una relazione descrittiva e particolareggiata contenente il progetto di demolizione e ricostruzione, riparazione con rafforzamento locale, ripristino con miglioramento sismico redatto sulla base della normativa tecnica vigente con

l'indicazione delle caratteristiche degli interventi previsti per il miglioramento sismico se richiesto o delle altre caratteristiche rilevanti per la determinazione delle eventuali maggiorazioni sui costi convenzionali; la relazione descrittiva degli interventi strutturali sui beni immobili, con il computo metrico estimativo relativo ai lavori di riparazione con rafforzamento locale, ripristino con miglioramento sismico e ricostruzione redatto sulla base del prezzario regionale vigente, la descrizione delle finiture connesse, l'indicazione dell'impresa affidataria dei lavori e dell'eventuale impresa affidataria delle forniture dei prefabbricati, nonché di quelle esecutrici. Qualora i lavori non siano ancora stati affidati, la scelta dell'impresa affidataria dei lavori e di quella a cui è affidata la fornitura dei prefabbricati deve avvenire mediante l'acquisizione di almeno due offerte al fine di consentire valutazioni comparative da parte del richiedente. Nel caso di imprese soggette all'obbligo di gara per l'affidamento dei lavori, la comunicazione dell'impresa affidataria dei lavori verrà effettuata al SII successivamente, entro i 15 giorni dall'aggiudicazione definitiva;

- b)** nel caso di interventi relativi alle scorte e/o ai prodotti: una relazione descrittiva del programma di riacquisto e/o ripristino delle scorte di magazzino corrispondenti al valore delle scorte gravemente danneggiate e il dettaglio dei relativi costi;
- c)** nel caso di interventi relativi ai beni strumentali, compresi i macchinari e le attrezzature: una relazione descrittiva del programma di riacquisto e/o di riparazione dei beni danneggiati, con l'indicazione dettagliata dei relativi costi;
- d)** nel caso di interventi di delocalizzazione: una relazione descrittiva delle modalità della delocalizzazione e la descrizione dei relativi costi nel caso di delocalizzazione temporanea; nel caso di delocalizzazione ai sensi del comma 13 bis dell'art. 3 del D.L. n. 74/2012, il progetto di delocalizzazione e il progetto di recupero;
- e)** in tutti i casi: una perizia giurata, a cura del professionista abilitato incaricato della progettazione dei vari interventi previsti (immobili, beni strumentali, scorte, delocalizzazione, prodotti), contenente quanto previsto al successivo art. 9 comma 2, coerentemente con le relazioni descrittive e secondo le modalità previste negli art. 4, 5 e 6 della presente Ordinanza;
- f)** la scheda sintetica del progetto per cui si avanza richiesta di contributo e del relativo costo totale previsto per la realizzazione del progetto da finanziare. La sintesi del progetto è soggetta alla pubblicazione prevista dagli artt. 26 e 27 del d.l. 33/2013.

2. La domanda compilata sull'applicativo web dovrà inoltre contenere:

- la descrizione dell'azienda e dell'attività svolta oppure la descrizione del solo immobile e della sua destinazione produttiva per i soggetti di cui al comma 2 dell'art. 1;

- la dichiarazione in merito alla sussistenza dei requisiti di cui all'Allegato 1 alla presente Ordinanza;
- la dichiarazione di essere in possesso di idoneo titolo abilitativo edilizio rilasciato dal Comune competente o di avere proceduto alla richiesta del suddetto titolo al Comune Competente o di avere presentato la comunicazione di cui all'art. 3, comma 6 del D.L. n. 74/2012, i contributi potranno essere concessi solamente in seguito all'effettivo ottenimento del titolo abilitativo;
- la dichiarazione di essere in possesso di idonea autorizzazione integrata ambientale (AIA) o delle autorizzazioni ambientali previste dalla normativa vigente per le attività non soggette ad AIA, rilasciate dalle Autorità competenti, o di avere proceduto alla richiesta della suddetta autorizzazione all'Autorità competente; i contributi potranno essere concessi solamente in seguito all'effettivo ottenimento del titolo autorizzativo;
- la documentazione fotografica del danno subito dall'edificio, dai beni strumentali, dalle scorte e dai prodotti, qualora tale documentazione sia producibile;
- copia delle polizze assicurative nel caso previsto di cui al precedente art. 7 o dichiarazione di non avere attivato copertura assicurativa;
- l'indicazione e i recapiti del referente del progetto abilitato ad intrattenere i rapporti con il Commissario relativamente alla domanda presentata;
- l'indicazione dell'istituto di credito prescelto per la successiva erogazione del contributo, in accordo con la Banca;
- gli estremi (Protocollo SICO) della notifica preliminare, ottenuti tramite la compilazione sul sistema informativo presente all'indirizzo web www.progettosico.it per l'azienda affidataria e per quelle esecutrici dei lavori;
- la dichiarazione del beneficiario che i fornitori, i prestatori di servizi e le imprese che eseguono i lavori edilizi o altre tipologie di forniture ai sensi dell'art. 5 bis del D.L. n.74/2012 e dell'Ordinanza del Commissario delegato 91/2012 e s.m.i. sono inseriti o hanno presentato domanda per l'inserimento negli elenchi delle imprese non soggette a tentativo di infiltrazione mafiosa, istituiti presso le Prefetture;
- la dichiarazione del beneficiario che gli operatori economici che eseguono attività qualificabili come lavori, prestazioni di servizi o che forniscono beni, per le categorie previste dall'art. 5bis del D.L. 74/2012 e dell'Ordinanza commissariale 91/2012 e s.m.i., anteriormente alla stipula del contratto con il beneficiario o comunque anteriormente all'inizio delle attività commissionate hanno comunicato o comunicheranno alla Prefettura competente per territorio il piano dei sub-affidamenti di lavori, forniture o servizi che

intendono effettuare ai fini dell'esecuzione della commessa, con indicazione dei soggetti sub-affidatari nonché dell'oggetto e dell'importo del sub-affidamento;

- la dichiarazione del direttore dei lavori incaricato di essere/non essere socio, lavoratore dipendente o consulente delle imprese affidatarie dei lavori, di quelle fornitrici o subfornitrici o delle imprese esecutrici o dell'impresa beneficiaria;
- la dichiarazione del beneficiario che i contratti stipulati con i fornitori, successivamente alla data della presente ordinanza, contengono la clausola risolutiva espressa, ai sensi dell'art. 1456 C.C., nel caso di diniego dell'iscrizione nelle white list dei fornitori stessi;
- nel caso in cui l'immobile sia stato acquisito in data successiva al sisma:

- atto notarile o dichiarazione sottoscritta dalle parti di essere a conoscenza che l'immobile venduto potrebbe essere oggetto di contributo ai sensi della presente Ordinanza e che il prezzo della compravendita tiene conto del suddetto potenziale diritto, con contestuale rinuncia da parte del venditore a qualunque pretesa sui medesimi contributi;
- atto notarile o dichiarazione delle parti sull'esistenza di una polizza assicurativa sull'immobile al momento del sisma; il contributo concedibile verrà computato al netto del risarcimento previsto dalla polizza che sussisteva al momento del sisma.

- nel caso in cui la disponibilità dell'immobile sia stata acquisita tramite contratto di leasing in data successiva al sisma e sia il conduttore a presentare la domanda di contributo:

- atto notarile o dichiarazione sottoscritta dalle parti della compravendita (proprietario originario e società di leasing) di essere a conoscenza che l'immobile venduto potrebbe essere oggetto di contributo ai sensi della presente Ordinanza e che il prezzo della compravendita tiene conto del suddetto potenziale diritto, con contestuale rinuncia da parte del venditore a qualunque pretesa sui medesimi contributi;
- atto notarile o dichiarazione delle parti della compravendita (proprietario originario e società di leasing) sull'esistenza di una polizza assicurativa sull'immobile al momento del sisma; il contributo concedibile verrà computato al netto del risarcimento previsto dalla polizza che sussisteva al momento del sisma.

3. La guida all'applicativo web e alla compilazione della domanda sarà contenuta in apposite linee guida disponibili sul sito internet della Regione Emilia-Romagna www.regione.emilia-romagna.it/terremoto.

4. Al fine della compilazione e della presentazione delle domande e dei relativi allegati, i beneficiari o i soggetti delegati alla sottoscrizione della domanda dovranno essere in possesso di firma digitale rilasciata da un ente accreditato.

5. Per le imprese che hanno subito danni riconducibili alle diverse tipologie di cui al comma 2 dell'art. 2 è consentito, facendo salvo quanto contenuto nei commi precedenti:

- presentare un'unica domanda per tutte le tipologie di danni;
- presentare un'unica domanda per tutte le tipologie di danni riferiti ad ogni unità locale o corpo aziendale nel caso di imprese agricole;
- presentare, per ogni unità locale, due domande di cui una riferita agli immobili e una riferita a beni strumentali, scorte, delocalizzazioni temporanee.
- presentare un'ulteriore domanda relativa ai contributi in conto interessi o in conto canoni per gli interventi di ripristino scorte e di delocalizzazione temporanea, di cui al successivo art. 17, anche successivamente alla domanda per ottenere i contributi in conto capitale, ad integrazione della stessa.

Nel caso in cui l'impresa intenda presentare più domande, al fine di fornire le informazioni necessarie alla valutazione di cui all'articolo 10, ogni domanda dovrà essere corredata da una relazione sintetica contenente il quadro definito dei danneggiamenti subiti e la descrizione degli interventi di ripristino e/o ricostruzione previsti per assicurare la ripresa dell'attività produttiva, compreso il quadro dei livelli occupazionali, con riferimento:

- agli interventi ancora da presentare;
- agli interventi oggetto di precedente concessione ai sensi della presente Ordinanza.

In caso di polizze assicurative sui beni danneggiati, ogni domanda dovrà contenere l'entità del risarcimento assicurativo relativo ai beni oggetto della domanda.

Con riferimento a situazioni aziendali di particolare complessità connesse all'attività dell'impresa e ai danneggiamenti subiti nonché a situazioni di conduzione condominiale degli immobili, i soggetti di cui all'art.1 possono richiedere al SII, attraverso una relazione motivata, una diversa modalità di

presentazione delle domande. Tale possibilità potrà essere accordata previo parere positivo del nucleo di valutazione entro 15 giorni dalla data di invio della richiesta.

In ogni caso, per ogni domanda, anche se riferita a più tipologie di interventi, potranno essere presentati ai sensi dei successivi artt. 14, 15 e 16, un numero massimo di 4 Stati Avanzamento Lavori, comprensivi del saldo e dell'anticipo, se previsto. Il numero degli Stati Avanzamento Lavori, può essere aumentato, nel caso in cui il beneficiario abbia eseguito interventi di particolare complessità, previa autorizzazione da parte del Nucleo di Valutazione entro 15 giorni dalla data di invio della richiesta.

- **il comma 2 dell'art. 9 viene sostituito con la seguente formulazione:**

2. Le perizie giurate relative alle varie tipologie di intervento dovranno descrivere in modo esauriente, con adeguata documentazione tecnica e, ove possibile, fotografica l'ubicazione, il nesso di causalità diretto tra il danno subito e gli eventi calamitosi, i beni danneggiati, il costo relativo al ripristino o riacquisto dei beni danneggiati, ovvero per gli immobili la quantificazione del danno subito e accertato tenendo conto delle Tabelle di cui all'Allegato 2 e del computo metrico estimativo connesso al progetto di ripristino o ricostruzione. Il danno accertato dal professionista sulla base delle tipologie contenute nelle tabelle e dei costi dell'intervento sulla base dei prezzari regionali, verificato dagli istruttori del SII, costituirà il tetto massimo degli aiuti anche ai sensi della normativa sugli aiuti di stato di cui alle Decisioni della Commissione Europea C(2012) 9471 final e C(2012) 9853 final.

- **il comma 1 dell'art. 12 viene sostituito con la seguente formulazione:**

1. Gli interventi di cui all'art. 2, comma 2, lett. a) di riparazione, rafforzamento locale e di miglioramento sismico che si eseguono contestualmente e che sono funzionali al ripristino dell'agibilità sismica ed alla verifica di sicurezza, devono essere completati entro il 31 dicembre 2016, fatto salvo quanto previsto al successivo comma 7, a pena di revoca del contributo ai sensi e in applicazione del successivo art. 22 della presente Ordinanza. In tale caso il contributo dovrà essere restituito maggiorato degli interessi legali maturati.

- **il comma 2 dell'art. 12 viene sostituito con la seguente formulazione:**

2. Gli interventi di demolizione e ricostruzione o quelli di miglioramento sismico eseguiti successivamente e separatamente da quelli di cui al comma precedente devono essere completati entro il 31 dicembre 2016, fatto salvo quanto previsto al successivo comma 7, prevedere il rientro completo delle attività delocalizzate a pena di revoca del contributo ai sensi e in applicazione del successivo art. 22 della presente Ordinanza. In tale caso il contributo dovrà essere restituito maggiorato degli interessi legali maturati.

- **il comma 3 dell'art. 12 viene sostituito con la seguente formulazione:**

3. Nel caso di immobili a destinazione produttiva che al momento del sisma, pur risultando agibili, non erano sede di attività od oggetto di contratti di locazione o di comodato, dovranno essere comunicati al Comune competente il termine di completamento dei lavori, comunque non oltre il 31 dicembre 2016, fatto salvo quanto previsto al successivo comma 7 e la messa a disposizione dell'immobile per affitto o altra forma contrattuale idonea al suo effettivo utilizzo. In tale caso il contributo dovrà essere restituito maggiorato degli interessi legali maturati.

- **il comma 7 dell'art. 12 viene sostituito con la seguente formulazione:**

7. Il termine di esecuzione dei lavori richiamato ai precedenti commi 1, 2 e 3 non si applica alle imprese agricole attive nei settori della produzione primaria, della trasformazione e della commercializzazione dei prodotti di cui all'Allegato I del TFUE, per le quali il termine viene definito al 30 settembre 2016. Qualora non venga riconosciuta la proroga dei termini di concessione e pagamento richiamati al punto (4) "Durata" della Decisione di esecuzione della Commissione C(2012) 9471 del 19/12/2012, il suddetto termine resta definito al 31 dicembre 2015. Dell'eventuale avvenuto riconoscimento verrà data comunicazione sui siti della Regione Emilia-Romagna e dei Comuni colpiti dagli eventi sismici del 20 e 29 maggio 2012.

- **il comma 1 dell'art. 13 viene sostituito con la seguente formulazione:**

1. Gli interventi di cui all'art. 2, comma. 2, lett b) della presente Ordinanza, che beneficiano di contributi, devono essere completati entro il 31 dicembre 2016, fatto salvo quanto previsto al

successivo comma 4, a pena di decadenza del contributo concesso, In tale caso il contributo dovrà essere restituito maggiorato degli interessi legali maturati.

- **il comma 2 dell'art. 13 viene sostituito con la seguente formulazione:**

2. Gli interventi di cui all'art. 2, comma. 1, lett c) della presente Ordinanza, che beneficiano di contributi, devono essere completati entro il 31 dicembre 2016, fatto salvo quanto previsto al successivo comma 4, a pena di decadenza dallo stesso. In tale caso il contributo dovrà essere restituito maggiorato degli interessi legali maturati.

- **il comma 4 dell'art. 13 viene sostituito con la seguente formulazione:**

4. Il termine di esecuzione dei lavori richiamato ai precedenti commi 1 e 2 non si applica alle imprese agricole attive nei settori della produzione primaria, della trasformazione e della commercializzazione dei prodotti di cui all'Allegato I del TFUE, per le quali il termine viene definito al 30 settembre 2016. Qualora non venga riconosciuta la proroga dei termini di concessione e pagamento richiamati al punto (4) "Durata" della Decisione di esecuzione della Commissione C(2012) 9471 del 19/12/2012, il suddetto termine resta definito al 31 dicembre 2015.. Dell'eventuale avvenuto riconoscimento verrà data comunicazione sui siti della Regione Emilia-Romagna e dei Comuni colpiti dagli eventi sismici del 20 e 29 maggio 2012.

- **dopo l'art. 13 viene introdotto l'art. 13 bis:**

Articolo 13 bis

(Domande rifiutate)

1. Le domande di concessione di contributo depositate entro la scadenza del termine stabilito al comma 1 del precedente art. 8 e concluse con esito istruttorio negativo, anche parziale, ma comunque aventi i presupposti normativi di ammissibilità, possono essere ripresentate, per una sola volta, entro i 30 giorni successivi dalla comunicazione sfavorevole definitiva da parte del SII.

- **Il comma 4 dell'art. 14 viene sostituito con la seguente formulazione:**

4. Al fine di ottenere le erogazioni del contributo il beneficiario dovrà compilare la richiesta di erogazione sull'applicativo web, con le modalità descritte nelle linee guida di cui all'articolo 23 della presente Ordinanza, e caricare la documentazione prevista fra cui:

a) l'attestazione di regolare esecuzione dei lavori svolti;

b) l'attestazione del Direttore dei lavori che gli interventi realizzati sull'immobile, per i quali è stato rilasciato il titolo abilitativo edilizio, sono quelli previsti nel progetto allegato domanda, ai sensi del precedente art.8 e che non sono intervenute varianti di progetto, con relativa modifica od integrazione del titolo abilitativo edilizio verificato dal Commissario Delegato, in fase di concessione;

c) un consuntivo dei lavori redatto sulla base dei prezzi effettivamente applicati al quale deve essere accluso, nel caso delle varianti in corso d'opera, un quadro di raffronto tra le quantità di progetto e le quantità eseguite;

d) copia delle fatture relative alle prestazioni svolte, alle eventuali quietanze e/o alle disposizioni/modalità di pagamento previste, con indicazione delle imprese a favore delle quali sono disposti i pagamenti, unitamente alla dichiarazione di avere verificato la regolarità contributiva delle imprese affidatarie alla data di emissione delle fatture;

e) la documentazione fotografica comprovante le diverse fasi degli interventi eseguiti;

f) la dichiarazione asseverata attestante che l'impresa affidataria ha praticato per le prestazioni affidate in subappalto, riferite alle categorie di lavori previste nel computo metrico estimativo, ribassi non superiore al 20% dei prezzi dei lavori presi in appalto;

g) dichiarazione attestante gli estremi dell'avvenuta richiesta del certificato di conformità edilizia ed agibilità dell'opera, fermo restando che l'erogazione del contributo, a saldo, non potrà concretizzarsi fino all'avvenuto perfezionamento del rilascio di detta certificazione, anche nella forma del silenzio-assenso ove previsto.

La richiesta deve altresì contenere la dichiarazione del legale rappresentante dell'impresa affidataria, nella quale attesta di rispettare, nei confronti delle imprese esecutrici, tempi di pagamento non superiori a 30 giorni dalla data di erogazione del contributo per ogni stato di

avanzamento lavori e si impegna a pagare i fornitori e le imprese fornitrici entro 30 giorni dall'erogazione del saldo del contributo.

- **Nell'art. 14 viene inserito il seguente comma 6bis:**

6bis. La verifica dell'iscrizione alle c.d. "white list" o della presentazione della domanda di iscrizione viene fatta ad ogni istanza avanzata dal beneficiario sia in fase di accesso ai contributi che in fase di liquidazione degli stessi; nell'ambito di tali verifiche si dovrà accertare che le imprese affidatarie e subaffidatarie di lavori, servizi o forniture tenute all'iscrizione ai sensi dell' art. 5-bis del D.L. n. 74/2012 e dell'Ordinanza Commissariale n. 91/2012, fossero iscritte al momento dell'esecuzione dei lavori e del pagamento delle relative fatture ovvero, siano iscritte al momento della presentazione della domanda di pagamento in esame qualora gli importi non risultino ancora quietanzati.

- **Nell'art. 15 viene inserito il seguente comma 6bis:**

6bis. La verifica dell'iscrizione alle c.d. "white list" o della presentazione della domanda di iscrizione viene fatta ad ogni istanza avanzata dal beneficiario sia in fase di accesso ai contributi che in fase di liquidazione degli stessi; nell'ambito di tali verifiche si dovrà accertare che le imprese affidatarie e subaffidatarie di lavori, servizi o forniture tenute all'iscrizione ai sensi dell' art. 5-bis del D.L. n. 74/2012 e dell'Ordinanza Commissariale n. 91/2012, fossero iscritte al momento dell'esecuzione dei lavori e del pagamento delle relative fatture ovvero, siano iscritte al momento della presentazione della domanda di pagamento in esame qualora gli importi non risultino ancora quietanzati.

- **Nell'art. 16 viene inserito il seguente comma 6bis:**

6bis. La verifica dell'iscrizione alle c.d. "white list" o della presentazione della domanda di iscrizione viene fatta ad ogni istanza avanzata dal beneficiario sia in fase di accesso ai contributi che in fase di liquidazione degli stessi; nell'ambito di tali verifiche si dovrà accertare che le imprese affidatarie e subaffidatarie di lavori, servizi o forniture tenute all'iscrizione ai sensi dell' art. 5-bis del D.L. n. 74/2012 e dell'Ordinanza Commissariale n. 91/2012, fossero iscritte al momento dell'esecuzione dei lavori e del pagamento delle relative fatture ovvero, siano iscritte al momento

della presentazione della domanda di pagamento in esame qualora gli importi non risultino ancora quietanzati.

- **Il comma 4 dell'art. 19 viene sostituito con la seguente formulazione:**

4. Tutti i beneficiari sono tenuti ad adempiere ai seguenti obblighi:

- dare immediata comunicazione alla struttura del SII, mediante posta elettronica certificata, della propria volontà di rinunciare, in tutto o in parte, al contributo concesso o della propria volontà di avviare le procedure di modifica del beneficiario, previste al successivo articolo 19-bis;
- dare immediata comunicazione di variazioni progettuali;
- dare tempestiva informazione dell'insorgere di qualsivoglia procedura amministrativa o giudiziale concernente le opere o i programmi finanziati dal contributo e, eventualmente, presentare apposita istanza di sospensione, dettagliata e motivata con indicazione dello stato di avanzamento dei lavori e delle spese sostenute;
- dare tempestiva comunicazione di variazione delle imprese affidatarie ed esecutrici, ivi comprese le dichiarazioni di cui al comma 2 dell'art. 8 della presente Ordinanza;
- eseguire i pagamenti relativi agli interventi effettuati esclusivamente attraverso bonifico bancario ovvero altro strumento di pagamento che ne consenta la tracciabilità, così come indicato nelle Linee Guida CCASGO;
- mantenere a disposizione della struttura commissariale la documentazione attestante i preventivi acquisiti per l'individuazione delle imprese affidatarie, i documenti di spesa e ogni altra documentazione relativa ai lavori svolti, al loro completamento e all'acquisizione dei necessari collaudi o certificazioni.
- presentare la documentazione necessaria alla rendicontazione del saldo degli interventi entro il 28 febbraio 2017, con esclusione delle imprese agricole attive nei settori della produzione primaria, della trasformazione e della commercializzazione dei prodotti di cui all'Allegato I del TFUE, per le quali il termine viene definito al 31 dicembre 2016. Qualora non venga riconosciuta la proroga dei termini di concessione e pagamento richiamati al punto (4) "Durata" della Decisione di esecuzione della Commissione C(2012) 9471 del 19/12/2012, il suddetto termine resta definito al 31 dicembre 2015. Dell'eventuale avvenuto

riconoscimento verrà data comunicazione sui siti della Regione Emilia-Romagna e dei Comuni colpiti dagli eventi sismici del 20 e 29 maggio 2012.

- **Il comma 1 dell'art. 20 viene sostituito con la seguente formulazione:**

1. Al fine di garantire l'osservanza delle norme di cui alla presente Ordinanza, il Commissario delegato provvede, con apposito atto, a regolare le attività di controllo, anche con metodo a campione, sugli interventi eseguiti o in corso. Nel caso in cui, in sede di istruttoria di concessione del contributo per interventi sugli immobili, il SII abbia verificato, sulla base della dichiarazione di cui all'alinea 11 del comma 2 dell'art.8, che il Direttore Lavori incaricato sia socio, lavoratore dipendente o consulente delle imprese affidatarie dei lavori, di quelle fornitrici o subfornitrici o delle imprese esecutrici o dell'impresa beneficiaria e siano stati quantificati danni in un ammontare superiore ad € 200.000,00, il beneficiario dovrà nominare un anche un collaudatore tecnico amministrativo indipendente.

- **Il comma 6 dell'art. 20 viene sostituito con la seguente formulazione:**

6. I controlli sul rispetto della normativa antisismica competono alle strutture tecniche preposte, ai sensi della L.R. n. 19/2008. Nei comuni classificati a bassa sismicità i progetti sono sottoposti a controllo con metodo a campione con percentuale del 25%.

- **Il comma 3 dell'art. 22 viene sostituito con la seguente formulazione:**

3. Il Commissario Delegato potrà procedere alla revoca, parziale o integrale, dei contributi concessi nel caso di:

1. mancato rispetto o dichiarazioni false in merito agli obblighi di cui al precedente art. 19;
2. mancata presentazione della documentazione di spesa richiesta;
3. irregolarità della documentazione prodotta;
4. mancato esercizio del diritto di riscatto dei beni mobili e, nel caso di demolizione e ricostruzione, di beni immobili in leasing, alla scadenza del contratto, comprovato dalla mancata fattura di vendita e del relativo rogito di acquisto;

5. risoluzione anticipata del contratto di leasing per inadempimento contrattuale o per qualsiasi altro evento che comporta l'impossibilità di riscattare il bene mobile e/o immobile, nel solo caso di demolizione e ricostruzione, concesso in godimento;
6. dichiarazioni false in merito alla ripresa e/o continuazione dell'attività produttiva;
7. risarcimento dei danni in sede civile a favore del beneficiario per vizi originari dell'immobile, a seguito di definizione di contenzioso tra lo stesso e l'impresa costruttrice;
8. fallimento del beneficiario o apertura della liquidazione coatta amministrativa;
9. mancata presentazione, in fase di controllo, delle quietanze che comprovino i pagamenti da parte del beneficiario delle fatture o degli altri documenti contabili fiscalmente regolari per la parte di spesa non coperta da contributo.

- **l'art. 25 viene sostituito con la seguente formulazione:**

1. Le modifiche, di cui alla presente Ordinanza saranno applicate alle domande presentate successivamente all'entrata in vigore della presente Ordinanza.

2. Ad eccezione di quanto previsto al comma precedente, in riferimento alle modifiche di cui al comma 4 dell'art. 1 (unità immobiliari ad uso abitativo) e di cui al punto 11.1.6 delle Linee guida (interventi sugli immobili attraverso l'utilizzo di mezzi ed attrezzature proprie) in caso di contributi già concessi od erogati o in corso di concessione o di erogazione, il beneficiario può richiedere al SII la revisione del calcolo del contributo entro 30gg dalla data di entrata in vigore della presente Ordinanza.

- **l'Allegato 1 viene sostituito con la seguente formulazione:**

ALLEGATO 1

REQUISITI DI AMMISSIBILITA'

Possono presentare domanda le imprese di qualunque tipologia, settore, dimensione così come definite dall'art.1 dell'Allegato 1 del Regolamento CE n.800/2008.

Esse devono possedere, al momento della presentazione della domanda, i seguenti requisiti:

- a) essere regolarmente costituite ed iscritte al registro delle imprese presso la Camera di Commercio, Industria, Artigianato e Agricoltura competente per territorio, fatti salvi i casi di esonero previsti dalle norme vigenti;
- b) essere attive e non essere sottoposte a procedure di fallimento o di liquidazione coatta amministrativa;

c) possedere una situazione di regolarità contributiva per quanto riguarda la correttezza nei pagamenti e negli adempimenti previdenziali, assistenziali ed assicurativi nei confronti di INPS e INAIL, tenendo conto delle sospensive adottate dai provvedimenti attinenti le zone colpite dal sisma, fatto salvo quanto previsto dalla normativa vigente e sulla base del piano concordatario omologato dal Tribunale nelle procedure di concordato preventivo con continuità;

d) rispettare le norme dell'ordinamento giuridico italiano in materia di prevenzione degli infortuni sui luoghi di lavoro e delle malattie professionali, della sicurezza sui luoghi di lavoro, dei contratti collettivi di lavoro e delle normative relative alla tutela dell'ambiente;

e) le imprese agricole e agroindustriali che svolgono attività di lavorazione e trasformazione dei prodotti agricoli di cui all'Allegato I del Trattato UE, devono essere iscritte nell'anagrafe delle aziende agricole della Regione Emilia-Romagna;

f) non rientrare tra coloro che, essendo oggetto di una richiesta di recupero degli aiuti dichiarati dalla Commissione Europea illegali o incompatibili, non hanno assolto gli obblighi di rimborsare o depositare in un conto bloccato detti aiuti nella misura, comprensiva degli interessi di recupero, loro richiesta dall'amministrazione.

Per quanto riguarda i professionisti ed i lavoratori autonomi deve essere indicato il numero di partita IVA e l'attività svolta nonché l'eventuale iscrizione all'ordine/collegio professionale. Nel caso di studi o forme associate deve essere indicata la partita IVA nonché l'elenco dei professionisti appartenenti all'associazione; deve inoltre essere posseduta una situazione di regolarità contributiva.

Per quanto riguarda esclusivamente le persone fisiche in qualità di proprietari di immobili ad uso produttivo deve essere dimostrata la destinazione ad attività produttiva dell'immobile alla data del sisma;

Per il settore dei bovini da latte, le imprese agricole dovranno dimostrare la titolarità di quote di produzione che coprano la capacità produttiva aziendale. Non sono ammissibili interventi proposti da imprese agricole non in regola con le quote, cioè con quote sistematicamente inferiori alla capacità produttiva aziendale e che, oggetto di imputazione del prelievo supplementare non abbiano provveduto al versamento dello stesso. Tali soggetti potranno accedere alla misura previa regolarizzazione della propria posizione, attraverso il versamento del prelievo supplementare con le modalità previste dalla normativa vigente e la dimostrazione della titolarità di quota che copra la capacità produttiva aziendale.

I fabbricati rurali abitativi di aziende agricole attive (iscritte all'anagrafe delle aziende agricole) e che alla data del sisma risultavano occupate da operai dell'azienda fissi/stagionali residenti/domiciliati, hanno diritto al contributo al 100%.

Nel caso in cui non vi siano operai stagionali/fissi con residenza o domicilio, per poter usufruire del contributo al 100% la perizia giurata deve dimostrare in modo chiaro ed oggettivo:

- che, alla data del sisma, l'impresa sia zootecnica e/o orticola e/o frutticola e/o specifiche colture che necessitano, nel sistema produttivo, di operai stagionali/fissi. La perizia deve inoltre dimostrare la correlazione tra il sistema produttivo e il numero degli operai stagionali/fissi;
- di avere alla data del sisma o nei trentasei mesi precedenti, lavoratori stagionali regolarmente iscritti;
- che l'edificio aveva l'allacciamento acqua e luce e che i consumi erano tali da dimostrare l'effettivo utilizzo dei locali;

- che l'edificio era idoneo all'accogliere gli operai stagionali/fissi ed era munito di sufficienti servizi igienici e di acqua calda;

Non hanno diritto ai contributi i fabbricati rurali abitativi e strumentali che alla data del sisma risultavano collabenti o dichiarati inabitabili o inagibili.

Per la particolarità del settore agricolo, per la richiesta di intervento sui beni immobili danneggiati, si precisa quanto segue:

- al comma 3 dell'art. 1 (soggetti beneficiari) l'utilizzo produttivo in proprio si identifica con l'esercizio di impresa;
- l'istanza è presentata dall'impresa agricola qualora la proprietà si identifica con l'impresa anche individuale/famigliare e pertanto il proprietario/comproprietario esercita l'attività agricola ai sensi dell'art. 2135 C.C;
- l'istanza è presentata dalla proprietà qualora il bene sia concesso in comodato d'uso, affitto o godimento a impresa con atto registrato entro la data del sisma, salvo eventuali clausole in relazione agli obblighi di manutenzione straordinaria;
- l'istanza è presentata dalla società qualora il bene sia conferito alla società stessa con atto registrato entro la data del sisma, salvo eventuali clausole in relazione agli obblighi di manutenzione straordinaria.

In ogni caso, per tutti i beneficiari, non devono sussistere cause di divieto, sospensione o decadenza previste dall'art. 67 del D. Lgs n. 159/2011 (Codice antimafia) e gli stessi non devono essere esposti al pericolo di infiltrazioni da parte della criminalità organizzata, come individuate dalle norme vigenti.

I requisiti di ammissibilità indicati nella presente sezione devono essere posseduti alla data di presentazione della domanda. La loro mancanza comporta l'esclusione della domanda.

Ogni modifica o variazione riguardante i requisiti di ammissibilità indicati nelle presente sezione, intervenuta dopo la presentazione della domanda, deve essere tempestivamente comunicata all'amministrazione procedente per le necessarie verifiche e valutazioni.

Il Commissario può integrare tale elenco con successivo atto.

- **l'Allegato 2 viene sostituito con la seguente formulazione:**

ALLEGATO 2

TABELLA A) - Costi convenzionali per tipologia di danneggiamento degli immobili a destinazione produttiva non riconducibili a quella di tipo residenziale (da applicare in modo progressivo per classi di superficie previste)

Tipologia di danno	Classi di superficie netta mq	Costo convenzionale euro/mq di superficie netta
a) Ricostruzione di capannone di altezza inferiore a 4 metri sotto trave	Fino a 2000	500
	Per superficie eccedente i 2.000 e fino a 5.000	450

	Per superficie eccedente i 5.000	410
b) Danni strutturali diffusi, su almeno il 20% delle superfici verticali e/o orizzontali, senza crolli, che richiedono, per il recupero della funzionalità dell'edificio, un intervento di rafforzamento locale. Nel caso di un successivo intervento di miglioramento sismico, si fa riferimento, per la determinazione del contributo, ai valori della Tabella C	Fino a 2000	70
	Per superficie eccedente i 2.000 e fino a 5.000	60
	Per superficie eccedente i 5.000	50
c) Danni strutturali puntuali o diffusi su superfici verticali e/o orizzontali inferiori al 20% senza crolli, che richiedono, per il recupero della funzionalità dell'edificio, un intervento di rafforzamento locale. Nel caso di successivo intervento di miglioramento sismico, si fa riferimento, per la determinazione del contributo, ai valori della Tabella C	Fino a 2000	40
	Per superficie eccedente i 2.000 e fino a 5.000	30
	Per superficie eccedente i 5.000	20
d) Danni strutturali gravi che hanno provocato il crollo fino al 15% delle superfici verticali e/o orizzontali di chiusura del capannone o danneggiamento di almeno un nodo con spostamenti permanenti tra base e sommità dei pilastri superiore al 2% dell'altezza, oppure significativi cedimenti in fondazione, assoluti (superiori a 10 cm. e inferiori a 20 cm.) o differenziali (superiori a 0,003 L e inferiori a 0,005 L, dove L è la distanza tra due pilastri) che richiedono, per il recupero della funzionalità dell'edificio, un intervento di miglioramento sismico	Fino a 2000	300
	Per superficie eccedente i 2.000 e fino a 5.000	260
	Per superficie eccedente i 5.000	230
e) Danni strutturali gravissimi che hanno provocato il crollo fino al 30% delle superfici di chiusura verticali e/ o orizzontali, o il danneggiamento fino al 20% dei nodi con spostamenti permanenti tra base e sommità del pilastro superiore al 2%, o la plasticizzazione alla base fino al 20% dei pilastri, oppure elevati cedimenti fondali, assoluti (superiori a 20 cm.) o differenziali (superiori a 0,005 L, dove L è la distanza tra due pilastri) che richiedono, per il recupero della funzionalità dell'edificio, un intervento di miglioramento sismico	Fino a 2000	370
	Per superficie eccedente i 2.000 e fino a 5.000	330
	Per superficie eccedente i 5.000	300

Si intende l'immobile comprensivo di pavimentazione, impianto elettrico, impianto idrico sanitario, impianti di riscaldamento e raffrescamento.

Per i soli immobili, la cui superficie netta utile adibita ad attività produttiva, non supera i 1500 mq si applica un incremento del 10% dei costi convenzionali stabiliti nella precedente tabella.

Per capannoni di altezza superiore ai 4 metri sotto trave (all'appoggio) è previsto un incremento dei costi convenzionali del 15%.

Per immobili con elevate caratteristiche tecnologiche connesse al processo produttivo il costo convenzionale può essere aumentato del 15%.

Per gli interventi in immobili per i quali è previsto il rispetto di particolari standard energetici, derivanti da norme nazionali o regionali, o che presentano particolari complessità impiantistiche per gli aspetti energetici, il costo convenzionale può essere aumentato del 15%.

Nel caso di immobili, nei quali si svolgono contemporaneamente gli interventi di riparazione e miglioramento sismico e l'attività dell'impresa (produzione, ricerca, magazzino, etc), con conseguenti interferenze fra le predette opere e l'attività produttiva, tali da richiedere, anche al fine di assicurare migliori condizioni di sicurezza per i lavoratori, allestimenti e/o utilizzo di attrezzature particolari, nonché il prolungamento dei tempi previsti per gli interventi, è riconosciuto un incremento massimo del 20% dei costi convenzionali sulla base di una apposita relazione predisposta dal progettista.

Il costo convenzionale è incrementato del 25% per edifici dichiarati di interesse culturale ai sensi degli artt.10, 12 e 13 del D. Lgs. n. 42/2004 e s.m. e .i.. **Il costo convenzionale è incrementato del 15%** per edifici sottoposti a vincolo paesaggistico di cui all'art. 136 del D. Lgs. n. 42/2004 ovvero individuati dall'art. A-9 della L.R. n. 20/2000

Per immobili, o porzioni di immobili, destinati al ricovero mezzi o a magazzino che non necessitano di particolari finiture e impiantistiche, la riduzione rispetto ai valori della Tabella è del 30%.

Nel caso di demolizioni totali o parziali e smaltimento a rifiuto del materiale, il costo aggiuntivo è valutato in 40 euro/mq per l'effettiva superficie demolita, indipendentemente dalla tipologia di danno subito. In ogni caso il costo aggiuntivo per le demolizioni totali può essere riconosciuto, soltanto qualora le suddette demolizioni siano considerate strettamente necessarie, in quanto gli interventi di miglioramento sismico non consentirebbero il raggiungimento del livello del 60% di sicurezza sismica, sulla base della documentazione tecnica presentata dal progettista.

Per gli edifici con coperture in amianto, il costo aggiuntivo per la demolizione e lo smaltimento è valutato in 80 euro/mq per l'effettiva superficie demolita.

Per i rifiuti pericolosi il costo aggiuntivo farà riferimento ai prezzi di mercato del conferimento al centro di smaltimento.

Nel caso l'immobile destinato ad attività produttive comprenda abitazioni o uffici realizzati con struttura integrata a quella della parte produttiva, così da considerare l'immobile come unica unità strutturale il costo convenzionale per ciascuna tipologia di danno è incrementato dell'80% per la sola superficie netta destinata ad abitazioni o uffici, procedendo al calcolo dell'incremento a partire dai costi convenzionali relativi alla prima classe di superficie.

Nel caso di immobili destinati ad impianti produttivi non riconducibili alle tipologie previste, quali cabine elettriche o torri acquedottistiche o silos, o di infrastrutture o vie di attraversamento intrapoderali e/o interpoderali la quantificazione del danno verrà effettuata sugli effettivi costi di preventivazione previsti dall'intervento, utilizzando il prezzario regionale o altri prezzari disponibili.

Gli incrementi previsti devono intendersi riferiti ad ogni specifica tipologia di danno.

Qualora il tecnico progettista ravvisi un quadro di danneggiamento non riconducibile alle casistiche della Tabella A o tale da richiedere la demolizione e ricostruzione dell'edificio, dovrà sottoporre preventivamente la proposta di progetto, opportunamente motivata, al SII per la valutazione da parte del competente Nucleo di valutazione nominato dal Commissario che stabilirà, avvalendosi eventualmente del parere del Comitato Tecnico Scientifico della Regione, la classe, la Tipologia di danno ed il costo convenzionale applicabile.

Con riferimento agli immobili per i quali le modalità degli interventi di riparazione con rafforzamento locale e/o di ripristino con miglioramento sismico risultino di particolare complessità in relazione alle caratteristiche dell'immobile, al ciclo produttivo e/o agli impianti di produzione e non riconducibili alle categorie di danno e di costo della presente tabella, il tecnico progettista dovrà sottoporre preventivamente la proposta di progetto, corredato delle motivazioni che inducono tale scelta e i relativi costi, al SII per la valutazione da parte del competente Nucleo di valutazione nominato dal Commissario, il quale stabilirà, avvalendosi eventualmente del parere del Comitato Tecnico Scientifico della Regione, la congruità dei costi previsti dal progettista .

Nel caso in cui gli interventi sugli immobili danneggiati richiedano lo spostamento di beni mobili strumentali necessari per l'attività di impresa, compresi impianti e macchinari, per i quali non è stato richiesto il contributo ai sensi dell'art. 5 della presente ordinanza, i costi connessi sono ammessi a contributo sulla base del preventivo di spesa relativo all'intervento di spostamento.

Nel caso di immobili ricompresi nelle aree dei centri abitati di San Carlo, frazione di Sant'Agostino (FE) e Mirabello (FE) perimetrata dalla Regione con determinazione del dirigente n. 12418 del 2 ottobre 2012 ove si sono manifestati gravi fenomeni di liquefazione del terreno, per interventi di mitigazione del rischio liquefazione, da effettuarsi secondo le indicazioni contenute nell'allegato 4 della citata determinazione, i costi convenzionali di cui alla presente Tabella A possono essere aumentati fino al 50%.

Al fine di accedere a tale incremento, il tecnico incaricato della progettazione sottopone il progetto degli interventi strutturali e della mitigazione del rischio liquefazione al preventivo parere del Servizio Geologico, Sismico e dei Suoli della Regione Emilia-Romagna, che si esprime nei successivi 45 giorni dalla ricezione del progetto.

Nel caso di immobili collocati su terreni interessati da fenomeni di liquefazione ubicati in aree diverse da quelle di cui sopra, individuate nell'Allegato 1.4 "Carta delle Microzone Omogenee in prospettiva sismica" all'Ordinanza n. 70/2012, per interventi di mitigazione del rischio liquefazione, da effettuarsi secondo le indicazioni contenute nell'allegato 4 della citata determinazione, i costi convenzionali di cui alla presente Tabella A possono essere aumentati fino al 50%.

Al fine di accedere a tale incremento, il tecnico incaricato della progettazione, dovrà preventivamente:

- attestare l'evidenza di manifestazione di fenomeni di liquefazione mediante idonea documentazione fotografica georeferenziata e l'ubicazione del sito di interesse nella mappa degli effetti rilevati, e sottoporrà la proposta contenente l'esecuzione di adeguati interventi di mitigazione del rischio liquefazione , corredata dalla relazione geologica e geotecnica e dal progetto di consolidamento, alla preventiva approvazione del Servizio Geologico, Sismico e dei Suoli della Regione Emilia-Romagna
- sottoporre il progetto degli interventi strutturali e degli interventi di mitigazione del rischio liquefazione al preventivo parere del Servizio Geologico, Sismico e dei Suoli della Regione

Emilia-Romagna, che si esprime su entrambi i punti nei successivi 45 giorni dalla ricezione del progetto.

In entrambi i casi sopracitati, il tecnico incaricato della progettazione, potrà eventualmente presentare una richiesta di incremento del contributo che superi la soglia del 50%, motivandola adeguatamente sulla base di elaborati progettuali che consentano di valutare compiutamente gli interventi proposti. Nei casi di superamento della soglia del 50% e/o per i progetti che presentino particolari complessità, il parere è richiesto al Comitato Tecnico Scientifico (CTS) regionale in materia sismica, istituito ai sensi della l.r. n. 19/2008, che si potrà eventualmente avvalere di una Struttura Operativa dedicata.

Il Comitato Tecnico Scientifico, esprimerà il parere di congruità tecnico-economica sugli interventi proposti per la mitigazione del rischio di liquefazione.

Il parere potrà contenere indicazioni su altre alternative possibili quali ad esempio la delocalizzazione definitiva dell'immobile laddove queste siano motivate da una logica di ottimizzazione delle risorse pubbliche e/o di sicurezza degli impianti.

TABELLA B) - Costi convenzionali per immobili destinati esclusivamente ad uso produttivo: uffici, residenze pertinenti alle attività produttive, commercio, industria, artigianato, alberghi, aziende agrituristiche con tipologie costruttive riconducibili a quelle di tipo residenziale e recupero di fabbricati rurali, con tipologia edilizia riconducibile a quella di tipo ordinaria in muratura, destinati esclusivamente ad attività produttive.

Tipologia di danno	Costo convenzionale euro/mq
a) Combinazione di danni e vulnerabilità riconducibile al livello operativo E0 dell'Ordinanza Commissariale n. 51/2012 e successive modifiche	800
b) Danni diffusi, riconducibili ai livelli B e C disciplinati dall'Ordinanza Commissariale n. 29/2012 e successive modifiche	370
c) Combinazione di danni e vulnerabilità riconducibile ai livelli operativi E1, E2, e E3 dell'Ordinanza Commissariale n. 86/2012 e successive modifiche	1.000 – 1.450

Si intende l'immobile comprensivo di pavimentazione, impianto elettrico, impianto idrico sanitario, impianti di riscaldamento e raffrescamento.

Nel caso di immobili produttivi destinati ad ufficio con superficie superiore ai 300 mq, il costo al mq verrà ridotto del 15%.

Nel caso di residenze pertinenti si applicano le riduzioni percentuali sulle metrature previste dalle Ordinanze sugli immobili a destinazione residenziale.

Nel caso di strutture alberghiere è previsto un incremento del costo parametrico fino al 20%

Nel caso di strutture agrituristiche è previsto un incremento del costo parametrico fino al 10%.

Per immobili con elevate caratteristiche tecnologiche connesse al processo produttivo il costo convenzionale può essere aumentato del 15%.

Per gli interventi in immobili per i quali è previsto il rispetto di particolari standard energetici, derivanti da norme nazionali o regionali, o che presentano particolari complessità impiantistiche per gli aspetti energetici, il costo convenzionale può essere aumentato del 15%.

Nel caso di immobili, nei quali si svolgono contemporaneamente gli interventi di riparazione e miglioramento sismico e l'attività dell'impresa (produzione, ricerca, magazzino, etc), con conseguenti interferenze fra le predette opere e l'attività produttiva, tali da richiedere, anche al fine di assicurare migliori condizioni di sicurezza per i lavoratori, allestimenti e/o utilizzo di attrezzature particolari, nonché il prolungamento dei tempi previsti per gli interventi, è riconosciuto un incremento massimo del 20% dei costi convenzionali sulla base di una apposita relazione predisposta dal progettista.

Per edifici dichiarati di interesse culturale ai sensi degli artt.10, 12 e 13 del D. Lgs. n. 42/2004 e s.m. e i., per edifici sottoposti a vincolo paesaggistico di cui all'artt. 136 e 142 del D. Lgs. n. 42/2004 ovvero individuati dall'art. A-9 della L.R. n. 20/2000, per edifici sottoposti al vincolo dell'art. 45 del D.Lgs. n. 42/2004 gli incrementi sono quelli individuati nelle Ordinanze nn. 43, 44 e 45 del Commissario Delegato.

Per immobili, o porzioni di immobili, destinati al ricovero mezzi o a magazzino o quali i finili che non necessitano di particolari finiture e impiantistiche, la riduzione del costo convenzionale è del 30%.

Per **gli edifici rurali strumentali** all'attività agricola, **adibiti a deposito o magazzino, riconducibili a quelli con tipologia residenziale** ed agibili alla data del sisma, il costo convenzionale è ridotto del 30% per la superficie complessiva del piano terra e del 50% per quelle ai piani superiori con altezza minima di 240 cm e dotati di idonei accessi.

Il costo convenzionale per l'esecuzione degli interventi di riparazione e miglioramento sismico e di ricostruzione, come meglio definiti ai commi 3 e 4 dell'art. 2 dell'ordinanza 86/2012 e ss.mm.ii e a comma 3 dell'art. 2 dell'ordinanza 51/2012 e ss.mm.ii, viene maggiorato del 5% nel caso si debba procedere ad asportazione e conferimento ad idonei impianti di selezione, recupero o smaltimento dei materiali provenienti dal crollo o demolizione di almeno il 30% del volume totale dell'edificio, oppure del 3% nel caso che la demolizione abbia interessato almeno il 15% del volume totale dell'edificio, come meglio riepilogato nel prospetto sottostante.

Maggiorazioni ORDINANZE nn. 51 (art. 3, comma 7) e 86 (art. 3, comma 9)	%	E₀ E₁ E₂ con migliorament o sismico	E₀, E₁, E₂, con demolizione e ricostruzione volontaria	E₃ con adeguamento sismico	E₃ con demolizione e ricostruzione
Smaltimento materiali provenienti da demolizioni maggiori del 15% o del 30%	3-5 %	X		X	X

Per gli edifici con coperture in amianto, il costo aggiuntivo per la demolizione e lo smaltimento è valutato in 80 euro/mq per l'effettiva superficie demolita.

Per i rifiuti pericolosi si farà riferimento ai prezzi di mercato del conferimento al centro di smaltimento.

Gli incrementi previsti devono intendersi riferiti ad ogni specifica tipologia di danno.

Qualora il tecnico progettista ravvisi un quadro di danneggiamento non riconducibile alle casistiche della Tabella B o tale da richiedere la demolizione e ricostruzione dell'edificio, dovrà sottoporre preventivamente la proposta di progetto, opportunamente motivata, al SII per la valutazione da parte del competente Nucleo di valutazione nominato dal Commissario che stabilirà, avvalendosi eventualmente del parere del Comitato Tecnico Scientifico della Regione, la classe, la Tipologia di danno ed il costo convenzionale applicabile.

Con riferimento agli immobili per i quali le modalità degli interventi di riparazione con rafforzamento locale e/o di ripristino con miglioramento sismico risultino di particolare complessità in relazione alle caratteristiche dell'immobile, al ciclo produttivo e/o agli impianti di produzione e non riconducibili alle categorie di danno e di costo della presente tabella, il tecnico progettista dovrà sottoporre preventivamente la proposta di progetto, corredato delle motivazioni che inducono tale scelta e i relativi costi, al SII per la valutazione da parte del

competente Nucleo di valutazione nominato dal Commissario, il quale stabilirà, avvalendosi eventualmente del parere del Comitato Tecnico Scientifico della Regione, la congruità dei costi previsti dal progettista .

Nel caso in cui gli interventi sugli immobili danneggiati richiedano lo spostamento di beni mobili strumentali necessari per l'attività di impresa, compresi impianti e macchinari, per i quali non è stato richiesto il contributo ai sensi dell'art. 5 della presente ordinanza, i costi connessi sono ammessi a contributo sulla base del preventivo di spesa relativo all'intervento di spostamento.

Nel caso di immobili ricompresi nelle aree dei centri abitati di San Carlo, frazione di Sant'Agostino (FE) e Mirabello (FE) perimetrata dalla Regione con determinazione del dirigente n. 12418 del 2 ottobre 2012 ove si sono manifestati gravi fenomeni di liquefazione del terreno, per interventi di mitigazione del rischio liquefazione, da effettuarsi secondo le indicazioni contenute nell'allegato 4 della citata determinazione, i costi convenzionali di cui alla presente Tabella A possono essere aumentati fino al 15%.

Al fine di accedere a tale incremento, il tecnico incaricato della progettazione sottopone il progetto degli interventi strutturali e della mitigazione del rischio liquefazione al preventivo parere del Servizio Geologico, Sismico e dei Suoli della Regione Emilia-Romagna, che si esprime nei successivi 45 giorni dalla ricezione del progetto.

Nel caso di immobili collocati su terreni interessati da fenomeni di liquefazione ubicati in aree diverse da quelle di cui sopra, individuate nell'Allegato 1.4 "Carta delle Microzone Omogenee in prospettiva sismica" all'Ordinanza n. 70/2012, per interventi di mitigazione del rischio liquefazione, da effettuarsi secondo le indicazioni contenute nell'allegato 4 della citata determinazione, i costi convenzionali di cui alla presente Tabella A possono essere aumentati fino al 15%.

Al fine di accedere a tale incremento, il tecnico incaricato della progettazione, dovrà preventivamente:

- attestare l'evidenza di manifestazione di fenomeni di liquefazione mediante idonea documentazione fotografica georeferenziata e l'ubicazione del sito di interesse nella mappa degli effetti rilevati, e sottoporrà la proposta contenente l'esecuzione di adeguati interventi di mitigazione del rischio liquefazione , corredata dalla relazione geologica e geotecnica e dal progetto di consolidamento, alla preventiva approvazione del Servizio Geologico, Sismico e dei Suoli della Regione Emilia-Romagna
- sottoporre il progetto degli interventi strutturali e degli interventi di mitigazione del rischio liquefazione al preventivo parere del Servizio Geologico, Sismico e dei Suoli della Regione Emilia-Romagna, che si esprime su entrambi i punti nei successivi 45 giorni dalla ricezione del progetto.

In entrambi i casi sopracitati, il tecnico incaricato della progettazione, potrà eventualmente presentare una richiesta di incremento del contributo che superi la soglia del 15%, motivandola adeguatamente sulla base di elaborati progettuali che consentano di valutare compiutamente gli interventi proposti. Nei casi di superamento della soglia del 15% e/o per i progetti che presentino particolari complessità, il parere è richiesto al Comitato Tecnico Scientifico (CTS) regionale in materia sismica, istituito ai sensi della l.r. n. 19/2008 , che si potrà eventualmente avvalere di una Struttura Operativa dedicata.

Il Comitato Tecnico Scientifico, esprimerà il parere di congruità tecnico-economica sugli interventi proposti per la mitigazione del rischio di liquefazione.

Il parere potrà contenere indicazioni su altre alternative possibili quali ad esempio la delocalizzazione definitiva dell'immobile laddove queste siano motivate da una logica di ottimizzazione delle risorse pubbliche e/o di sicurezza degli impianti.

TABELLA C) - Costi convenzionali per interventi di miglioramento sismico, successivi a quelli di riparazione e rafforzamento locale di cui alle lettere B) e C) della Tabella A, D), E) ed F)

I costi degli interventi di miglioramento sismico, anche successivi a quelli di riparazione e rafforzamento locale, sono conseguenti al progetto redatto sulla base delle NTC08; il progetto dovrà prevedere opere necessarie a conseguire un livello di sicurezza almeno pari al 60% di quello previsto per le nuove costruzioni.

Il contributo previsto è commisurato a 6,5 euro/mq per ogni punto percentuale di differenza tra il livello di sicurezza sismica di partenza, anche a seguito dei precedenti interventi di riparazione e rafforzamento locale e il livello di sicurezza raggiunto con l'intervento pari almeno al 60%. In ogni caso i costi convenzionali euro/mq previsti per gli interventi di rafforzamento locale di cui alle lettere b) e c) delle Tabelle A), D), E) ed F) sommati agli incrementi indicati nella presente tabella per gli interventi di miglioramento sismico non possono superare i costi convenzionali euro/mq previsti per gli interventi di cui alla lettera d) delle suddette tabelle.

Nel caso in cui il livello di sicurezza sia superiore al 60%, il contributo sarà comunque commisurato al livello del 60%.

Con riferimento agli immobili per i quali le modalità di miglioramento sismico risultino non riconducibili entro i costi previsti dalla presente tabella a causa della particolare complessità dell'intervento richiesto in relazione alle caratteristiche dell'immobile, del ciclo produttivo e/o degli impianti di produzione, il tecnico progettista dovrà sottoporre preventivamente la proposta di progetto, corredato delle motivazioni che inducono tale scelta, al SII per la valutazione da parte del competente Nucleo di valutazione nominato dal Commissario, il quale stabilirà, avvalendosi eventualmente del parere del Comitato Tecnico Scientifico della Regione, la congruità dei costi previsti dal progettista.

TABELLA D) - Costi convenzionali per tipologia di danneggiamento stalla bovini (da applicare modo progressivo per classi di superficie previste)

Tipologia di danno	Classi di superficie netta mq	Costo convenzionale euro/mq di superficie netta
a) Ricostruzione di stalla di altezza inferiore a 4 metri sotto trave	Fino a 1.800	370
	Per superficie eccedente i 1.800 e fino a 2.500	340
	Per superficie eccedente i 2.500	320
b) Danni strutturali diffusi, su almeno il 20% delle superfici verticali e/o orizzontali, senza crolli, che richiedono, per il recupero della funzionalità dell'edificio, un intervento di rafforzamento locale. Nel caso di un successivo intervento di miglioramento sismico, si fa riferimento, per la determinazione del contributo, ai valori della Tabella C	Fino a 1.800	55
	Per superficie eccedente i 1.800 e fino a 2.500	45
	Per superficie eccedente i 2.500	40
c) Danni strutturali puntuali o diffusi su superfici verticali e/o orizzontali inferiori al 20% senza crolli, che richiedono, per il recupero della funzionalità dell'edificio, un intervento di rafforzamento locale. Nel caso di successivo intervento di miglioramento sismico, si fa riferimento, per la determinazione del contributo, ai valori della Tabella C	Fino a 1.800	30
	Per superficie eccedente i 1.800 e fino a 2.500	20
	Per superficie eccedente i 2.500	15
d) Danni strutturali gravi che hanno provocato il crollo fino al 15% delle superfici verticali e/o orizzontali di chiusura del capannone o danneggiamento di almeno un nodo con spostamenti permanenti tra base e sommità dei pilastri superiore al 2% dell'altezza, oppure significativi cedimenti in fondazione, assoluti (superiori a 10 cm. e inferiori a 20 cm.) o differenziali (superiori a 0,003 L e inferiori a 0,005 L, dove L è la distanza tra due pilastri) che richiedono, per il recupero della funzionalità dell'edificio, un intervento di miglioramento sismico	Fino a 1.800	220
	Per superficie eccedente i 1.800 e fino a 2.500	200
	Per superficie eccedente i 2.500	180

e) Danni strutturali gravissimi che hanno provocato il crollo fino al 30% delle superfici di chiusura verticali e/ orizzontali, o il danneggiamento fino al 20% dei nodi con spostamenti permanenti tra base e sommità del pilastro superiore al 2%, o la plasticizzazione alla base fino al 20% dei pilastri, oppure elevati cedimenti fondali, assoluti (superiori a 20 cm.) o differenziali (superiori a 0,005 L, dove L è la distanza tra due pilastri) che richiedono, per il recupero della funzionalità dell'edificio, un intervento di miglioramento sismico	Fino a 1.800	270
	Per superficie eccedente i 1.800 e fino a 2.500	250
	Per superficie eccedente i 2.500	230

Si intende l'immobile comprensivo di impianto idraulico, elettrico, pavimentazione, attrezzature di stalla solidali alla stessa e corpo mungitura nel caso di vacche da latte. Sono esclusi opere esterne per stoccaggio effluenti (vasche e concimaie) e impianti tecnologici: mungitura, asportazione effluenti, alimentazione, ventilazione.

Nel caso di presenza di **fosse di stoccaggio** dei liquami sotto ai pavimenti fessurati della stalla (fosse profonde) i valori vengono maggiorati del 30%.

Nel caso di presenza di **fosse di veicolazione** sotto ai pavimenti fessurati della stalla (fosse poco profonde per l'allontanamento rapido dei liquami) i valori vengono maggiorati del 15%.

Per le strutture esterne di stoccaggio degli effluenti si utilizzano i sottoelencati valori in relazione al volume interno del contenitore:

vasche interrato

Capacità m ³	Valore €/m ³
fino a 200	150
da 201 a 400	125
da 401 a 600	105
da 601 a 800	95
da 801 a 1.200	80
oltre 1.200	70

vasche fuori terra

Capacità m ³	Valore €/m ³
fino a 200	115
da 201 a 400	95
da 401 a 600	80
da 601 a 800	70
da 801 a 1.200	60
oltre 1.200	50

Concimaia con cordolo perimetrale

Capacità m ²	Valore €/m ²
fino a 100	93
da 101 a 200	87
da 201 a 400	78
da 401 a 600	73
oltre 600	68

concimaia con muri su 3 lati

Capacità m ²	Valore €/m ²
fino a 100	173
da 101 a 200	154
da 201 a 400	127
da 401 a 600	110
oltre 600	98

Per le vasche seminterrate si considerano valori medi rispetto agli importi delle tabelle soprariportate.

Per le sole stalle, la cui superficie netta utile adibita ad attività produttiva, non supera i 1500 mq si applica un incremento del 10% dei costi convenzionali stabiliti nella precedente tabella.

Per stalle di altezza superiore ai 4 metri sotto trave (all'appoggio) è previsto un incremento dei costi convenzionali del 15%.

Per stalle con superfici adibite ad ufficio è previsto un incremento del 60% del costo al mq per la parte adibita ad uffici, procedendo al calcolo dell'incremento a partire dai costi convenzionali relativi alla prima classe di superficie.

Per immobili con elevate caratteristiche tecnologiche connesse al processo produttivo il costo convenzionale può essere aumentato del 15%.

Per gli interventi in immobili per i quali è previsto il rispetto di particolari standard energetici, derivanti da norme nazionali o regionali, o che presentano particolari complessità impiantistiche per gli aspetti energetici, il costo convenzionale può essere aumentato del 15%.

Nel caso di immobili, nei quali si svolgono contemporaneamente gli interventi di riparazione e miglioramento sismico e l'attività dell'impresa (produzione, ricerca, magazzino, etc), con conseguenti interferenze fra le predette opere e l'attività produttiva, tali da richiedere, anche al fine di assicurare migliori condizioni di sicurezza per i lavoratori, allestimenti e/o utilizzo di attrezzature particolari, nonché il prolungamento dei tempi previsti per gli interventi, è riconosciuto un incremento massimo del 20% dei costi convenzionali sulla base di una apposita relazione predisposta dal progettista.

Il costo convenzionale è incrementato del 25% per edifici dichiarati di interesse culturale ai sensi degli artt.10, 12 e 13 del D. Lgs. n. 42/2004 e s.m. e i.i.. **Il costo convenzionale è incrementato del 15%** per edifici sottoposti a vincolo paesaggistico di cui all'art. 136 del D. Lgs. n. 42/2004 ovvero individuati dall'art. A-9 della L.R. n. 20/2000

Nel caso di demolizioni totali o parziali e smaltimento a rifiuto del materiale, il costo aggiuntivo è valutato in 40 euro/mq per l'effettiva superficie demolita, indipendentemente dalla tipologia di danno subito. In ogni caso il costo aggiuntivo per le demolizioni totali può essere riconosciuto, soltanto qualora le suddette demolizioni siano considerate strettamente necessarie, in quanto gli interventi di miglioramento sismico non consentirebbero il raggiungimento del livello del 60% di sicurezza sismica, sulla base della documentazione tecnica presentata dal progettista.

Per gli edifici con coperture in amianto, il costo aggiuntivo per la demolizione e lo smaltimento è valutato in 80 euro/mq per l'effettiva superficie demolita.

Per i rifiuti pericolosi il costo aggiuntivo farà riferimento ai prezzi di mercato del conferimento al centro di smaltimento.

Gli incrementi previsti devono intendersi riferiti ad ogni specifica tipologia di danno.

Qualora il tecnico progettista ravvisi un quadro di danneggiamento non riconducibile alle casistiche della Tabella D o tale da richiedere la demolizione e ricostruzione dell'edificio, dovrà sottoporre preventivamente la proposta di progetto, opportunamente motivata, al SII per la valutazione da parte del competente Nucleo di valutazione nominato dal Commissario che stabilirà, avvalendosi eventualmente del parere del Comitato Tecnico Scientifico della Regione, la classe, la Tipologia di danno ed il costo convenzionale applicabile.

Con riferimento agli immobili per i quali le modalità degli interventi di riparazione con rafforzamento locale e/o di ripristino con miglioramento sismico risultino di particolare complessità in relazione alle caratteristiche dell'immobile, al ciclo produttivo e/o agli impianti di produzione e non riconducibili alle categorie di danno e di costo della presente tabella, il tecnico progettista dovrà sottoporre preventivamente la proposta di progetto, corredato delle motivazioni che inducono tale scelta e i relativi costi, al SII per la valutazione da parte del competente Nucleo di valutazione nominato dal Commissario, il quale stabilirà, avvalendosi eventualmente del parere del Comitato Tecnico Scientifico della Regione, la congruità dei costi previsti dal progettista .

Nel caso in cui gli interventi sugli immobili danneggiati richiedano lo spostamento di beni mobili strumentali necessari per l'attività di impresa, compresi impianti e macchinari, per i quali non è stato richiesto il contributo ai sensi dell'art. 5 della presente ordinanza, i costi connessi sono ammessi a contributo sulla base del preventivo di spesa relativo all'intervento di spostamento.

Nel caso di immobili ricompresi nelle aree dei centri abitati di San Carlo, frazione di Sant'Agostino (FE) e Mirabello (FE) perimetrate dalla Regione con determinazione del dirigente n. 12418 del 2 ottobre 2012 ove si sono manifestati gravi fenomeni di liquefazione del terreno, per interventi di mitigazione del rischio liquefazione, da effettuarsi secondo le indicazioni contenute nell'allegato 4 della citata determinazione, i costi convenzionali di cui alla presente Tabella A possono essere aumentati fino al 50%.

Al fine di accedere a tale incremento, il tecnico incaricato della progettazione sottopone il progetto degli interventi strutturali e della mitigazione del rischio liquefazione al preventivo parere del Servizio Geologico, Sismico e dei Suoli della Regione Emilia-Romagna, che si esprime nei successivi 45 giorni dalla ricezione del progetto.

Nel caso di immobili collocati su terreni interessati da fenomeni di liquefazione ubicati in aree diverse da quelle di cui sopra, individuate nell'Allegato 1.4 "Carta delle Microzone Omogenee in prospettiva sismica" all'Ordinanza n. 70/2012, per interventi di mitigazione del rischio liquefazione, da effettuarsi secondo le indicazioni contenute nell'allegato 4 della citata determinazione, i costi convenzionali di cui alla presente Tabella A possono essere aumentati fino al 50%.

Al fine di accedere a tale incremento, il tecnico incaricato della progettazione, dovrà preventivamente:

- attestare l'evidenza di manifestazione di fenomeni di liquefazione mediante idonea documentazione fotografica georeferenziata e l'ubicazione del sito di interesse nella mappa degli effetti rilevati, e sottoporrà la proposta contenente l'esecuzione di adeguati interventi di mitigazione del rischio liquefazione , corredata dalla relazione geologica e geotecnica e dal progetto di consolidamento, alla preventiva approvazione del Servizio Geologico, Sismico e dei Suoli della Regione Emilia-Romagna
- sottoporre il progetto degli interventi strutturali e degli interventi di mitigazione del rischio liquefazione al preventivo parere del Servizio Geologico, Sismico e dei Suoli della Regione Emilia-Romagna, che si esprime su entrambi i punti nei successivi 45 giorni dalla ricezione del progetto.

In entrambi i casi sopracitati, il tecnico incaricato della progettazione, potrà eventualmente presentare una richiesta di incremento del contributo che superi la soglia del 50%, motivandola adeguatamente sulla base di elaborati progettuali che consentano di valutare compiutamente gli interventi proposti. Nei casi di superamento della soglia del 50% e/o per i progetti che presentino particolari complessità, il parere è richiesto al Comitato Tecnico Scientifico (CTS) regionale in materia sismica, istituito ai sensi della l.r. n. 19/2008, che si potrà eventualmente avvalere di una Struttura Operativa dedicata.

Il Comitato Tecnico Scientifico, esprimerà il parere di congruità tecnico-economica sugli interventi proposti per la mitigazione del rischio di liquefazione.

Il parere potrà contenere indicazioni su altre alternative possibili quali ad esempio la delocalizzazione definitiva dell'immobile laddove queste siano motivate da una logica di ottimizzazione delle risorse pubbliche e/o di sicurezza degli impianti.

TABELLA E) - Costi convenzionali per tipologia di danneggiamento di porcilaie per le fasi di gestazione, rimonta, accrescimento e ingrasso, (da applicare in modo progressivo per classi di superficie previste)

Tipologia di danno	Classi di superficie netta mq	Costo convenzionale euro/mq di superficie netta
a) Ricostruzione di porcilaia di altezza inferiore a 4 metri sotto trave	Fino a 1.000	450
	Per superficie eccedente i 1.000 e fino a 1.500	400
	Per superficie eccedente i 1.500	370
b) Danni strutturali diffusi, su almeno il 20% delle superfici verticali e/o orizzontali, senza crolli, che richiedono, per il recupero della funzionalità dell'edificio, un intervento di rafforzamento locale. Nel caso di un successivo intervento di miglioramento sismico, si fa riferimento, per la determinazione del contributo, ai valori della Tabella C	Fino a 1.000	60
	Per superficie eccedente i 1.000 e fino a 1.500	50
	Per superficie eccedente i 1.500	40
c) Danni strutturali puntuali o diffusi su superfici verticali e/o orizzontali inferiori al 20% senza crolli, che richiedono, per il recupero della funzionalità dell'edificio, un intervento di rafforzamento locale. Nel caso di successivo intervento di miglioramento sismico, si fa riferimento, per la determinazione del contributo, ai valori della Tabella C	Fino a 1.000	30
	Per superficie eccedente i 1.000 e fino a 1.500	20
	Per superficie eccedente i 1.500	10
d) Danni strutturali gravi che hanno provocato il crollo fino al 15% delle superfici verticali e/o orizzontali di chiusura del capannone o danneggiamento di almeno un nodo con spostamenti permanenti tra base e sommità dei pilastri superiore al 2% dell'altezza, oppure significativi cedimenti in fondazione, assoluti (superiori a 10 cm. e inferiori a 20 cm.) o differenziali (superiori a 0,003 L e inferiori a 0,005 L, dove L è la distanza tra due pilastri) che richiedono, per il recupero della funzionalità dell'edificio, un intervento di miglioramento sismico	Fino a 1.000	270
	Per superficie eccedente i 1.000 e fino a 1.500	230
	Per superficie eccedente i 1.500	200
e) Danni strutturali gravissimi che hanno provocato il crollo fino al 30% delle superfici di chiusura verticali e/ orizzontali, o il danneggiamento fino al 20% dei nodi	Fino a 1.000	330
	Per superficie eccedente i 1.000 e fino a 1.500	290

con spostamenti permanenti tra base e sommità del pilastro superiore al 2%, o la plasticizzazione alla base fino al 20% dei pilastri, oppure elevati cedimenti fondali, assoluti (superiori a 20 cm.) o differenziali	Per superficie eccedente i 1.500	270
---	----------------------------------	-----

Si intende l'immobile comprensivo di impianto idraulico, elettrico, pavimentazione, attrezzature di stalla solidali alla stessa. Sono esclusi opere esterne per stoccaggio effluenti (vasche e concimaie) e impianti tecnologici: asportazione effluenti, alimentazione, riscaldamento e ventilazione.

Nel caso di presenza di **fosse di stoccaggio** dei liquami sotto ai pavimenti fessurati della stalla (fosse profonde) i valori vengono maggiorati del 20%.

Per le strutture esterne di stoccaggio degli effluenti si utilizzano i sottoelencati valori in relazione al volume interno del contenitore:

vasche interrante

Capacità m ³	Valore €/m ³
fino a 200	150
da 201 a 400	125
da 401 a 600	105
da 601 a 800	95
da 801 a 1.200	80
oltre 1.200	70

vasche fuori terra

Capacità m ³	Valore €/m ³
fino a 200	115
da 201 a 400	95
da 401 a 600	80
da 601 a 800	70
da 801 a 1.200	60
oltre 1.200	50

Concimaia con cordolo perimetrale

Capacità m ²	Valore €/m ²
fino a 100	93
da 101 a 200	87
da 201 a 400	78
da 401 a 600	73
oltre 600	68

concimaia con muri su 3 lati

Capacità m ²	Valore €/m ²
fino a 100	173
da 101 a 200	154
da 201 a 400	127
da 401 a 600	110
oltre 600	98

Per le vasche seminterrate si considerano valori medi rispetto agli importi delle tabelle sopra riportate.

Per le sole porcilaie, la cui superficie netta utile adibita ad attività produttiva, non supera i 600 mq si applica un incremento del 10% dei costi convenzionali stabiliti nella precedente tabella.

Per porcilaie di altezza superiore ai 4 metri sotto trave (all'appoggio) è previsto un incremento dei costi convenzionali del 15%.

Per porcilaie con superfici adibite ad ufficio è previsto un incremento del 60% del costo al mq per la parte adibita ad uffici, procedendo al calcolo dell'incremento a partire dai costi convenzionali relativi alla prima classe di superficie.

Per immobili con elevate caratteristiche tecnologiche connesse al processo produttivo il costo convenzionale può essere aumentato del 15%.

Per gli interventi in immobili per i quali è previsto il rispetto di particolari standard energetici, derivanti da norme nazionali o regionali, o che presentano particolari complessità impiantistiche per gli aspetti energetici, il costo convenzionale può essere aumentato del 15%.

Nel caso di immobili, nei quali si svolgono contemporaneamente gli interventi di riparazione e miglioramento sismico e l'attività dell'impresa (produzione, ricerca, magazzino, etc), con conseguenti interferenze fra le predette opere e l'attività produttiva, tali da richiedere, anche al fine di assicurare migliori condizioni di sicurezza per i lavoratori, allestimenti e/o utilizzo di attrezzature particolari, nonché il prolungamento dei tempi previsti per gli interventi, è riconosciuto un incremento massimo del 20% dei costi convenzionali sulla base di una apposita relazione predisposta dal progettista.

Nel caso di demolizioni totali o parziali e smaltimento a rifiuto del materiale, il costo aggiuntivo è valutato in 40 euro/mq per l'effettiva superficie demolita, indipendentemente dalla tipologia di danno subito. In ogni caso il costo aggiuntivo per le demolizioni totali può essere riconosciuto, soltanto qualora le suddette demolizioni siano considerate strettamente necessarie, in quanto gli interventi di miglioramento sismico non consentirebbero il raggiungimento del livello del 60% di sicurezza sismica, sulla base della documentazione tecnica presentata dal progettista.

Per gli edifici con coperture in amianto, il costo aggiuntivo per la demolizione e lo smaltimento è valutato in 80 euro/mq per l'effettiva superficie demolita.

Per i rifiuti pericolosi il costo aggiuntivo farà riferimento ai prezzi di mercato del conferimento al centro di smaltimento.

Gli incrementi previsti devono intendersi riferiti ad ogni specifica tipologia di danno.

Qualora il tecnico progettista ravvisi un quadro di danneggiamento non riconducibile alle casistiche della Tabella E o tale da richiedere la demolizione e ricostruzione dell'edificio, dovrà sottoporre preventivamente la proposta di progetto, opportunamente motivata, al SII per la valutazione da parte del competente Nucleo di valutazione nominato dal Commissario che stabilirà, avvalendosi eventualmente del parere del Comitato Tecnico Scientifico della Regione, la classe, la Tipologia di danno ed il costo convenzionale applicabile.

Con riferimento agli immobili per i quali le modalità degli interventi di riparazione con rafforzamento locale e/o di ripristino con miglioramento sismico risultino di particolare complessità in relazione alle caratteristiche dell'immobile, al ciclo produttivo e/o agli impianti di produzione e non riconducibili alle categorie di danno e di costo della presente tabella, il tecnico progettista dovrà sottoporre preventivamente la proposta di progetto, corredato delle motivazioni che inducono tale scelta e i relativi costi, al SII per la valutazione da parte del competente Nucleo di valutazione nominato dal Commissario, il quale stabilirà, avvalendosi

eventualmente del parere del Comitato Tecnico Scientifico della Regione, la congruità dei costi previsti dal progettista .

Nel caso in cui gli interventi sugli immobili danneggiati richiedano lo spostamento di beni mobili strumentali necessari per l'attività di impresa, compresi impianti e macchinari, per i quali non è stato richiesto il contributo ai sensi dell'art. 5 della presente ordinanza, i costi connessi sono ammessi a contributo sulla base del preventivo di spesa relativo all'intervento di spostamento.

Nel caso di immobili ricompresi nelle aree dei centri abitati di San Carlo, frazione di Sant'Agostino (FE) e Mirabello (FE) perimetrata dalla Regione con determinazione del dirigente n. 12418 del 2 ottobre 2012 ove si sono manifestati gravi fenomeni di liquefazione del terreno, per interventi di mitigazione del rischio liquefazione, da effettuarsi secondo le indicazioni contenute nell'allegato 4 della citata determinazione, i costi convenzionali di cui alla presente Tabella A possono essere aumentati fino al 50%.

Al fine di accedere a tale incremento, il tecnico incaricato della progettazione sottopone il progetto degli interventi strutturali e della mitigazione del rischio liquefazione al preventivo parere del Servizio Geologico, Sismico e dei Suoli della Regione Emilia-Romagna, che si esprime nei successivi 45 giorni dalla ricezione del progetto.

Nel caso di immobili collocati su terreni interessati da fenomeni di liquefazione ubicati in aree diverse da quelle di cui sopra, individuate nell'Allegato 1.4 "Carta delle Microzone Omogenee in prospettiva sismica" all'Ordinanza n. 70/2012, per interventi di mitigazione del rischio liquefazione, da effettuarsi secondo le indicazioni contenute nell'allegato 4 della citata determinazione, i costi convenzionali di cui alla presente Tabella A possono essere aumentati fino al 50%.

Al fine di accedere a tale incremento, il tecnico incaricato della progettazione, dovrà preventivamente:

- attestare l'evidenza di manifestazione di fenomeni di liquefazione mediante idonea documentazione fotografica georeferenziata e l'ubicazione del sito di interesse nella mappa degli effetti rilevati, e sottoporrà la proposta contenente l'esecuzione di adeguati interventi di mitigazione del rischio liquefazione , corredata dalla relazione geologica e geotecnica e dal progetto di consolidamento, alla preventiva approvazione del Servizio Geologico, Sismico e dei Suoli della Regione Emilia-Romagna
- sottoporre il progetto degli interventi strutturali e degli interventi di mitigazione del rischio liquefazione al preventivo parere del Servizio Geologico, Sismico e dei Suoli della Regione Emilia-Romagna, che si esprime su entrambi i punti nei successivi 45 giorni dalla ricezione del progetto.

In entrambi i casi sopracitati, il tecnico incaricato della progettazione, potrà eventualmente presentare una richiesta di incremento del contributo che superi la soglia del 50%, motivandola adeguatamente sulla base di elaborati progettuali che consentano di valutare compiutamente gli interventi proposti. Nei casi di superamento della soglia del 50% e/o per i progetti che presentino particolari complessità, il parere è richiesto al Comitato Tecnico Scientifico (CTS) regionale in materia sismica, istituito ai sensi della l.r. n. 19/2008 , che si potrà eventualmente avvalere di una Struttura Operativa dedicata.

Il Comitato Tecnico Scientifico, esprimerà il parere di congruità tecnico-economica sugli interventi proposti per la mitigazione del rischio di liquefazione.

Il parere potrà contenere indicazioni su altre alternative possibili quali ad esempio la delocalizzazione definitiva dell'immobile laddove queste siano motivate da una logica di ottimizzazione delle risorse pubbliche e/o di sicurezza degli impianti.

TABELLA F) - Costi convenzionali per tipologia di danneggiamento porcilaie per le fasi di maternità e svezzamento (da applicare in modo progressivo per classi di superficie previste)

Tipologia di danno	Classi di superficie netta mq	Costo convenzionale euro/mq di superficie netta
a) Ricostruzione di porcilaia di altezza inferiore a 4 metri sotto trave	Fino a 1.000	600
	Per superficie eccedente i 1.000 e fino a 1.500	540
	Per superficie eccedente i 1.500	490
b) Danni strutturali diffusi, su almeno il 20% delle superfici verticali e/o orizzontali, senza crolli, che richiedono, per il recupero della funzionalità dell'edificio, un intervento di rafforzamento locale. Nel caso di un successivo intervento di miglioramento sismico, si fa riferimento, per la determinazione del contributo, ai valori della Tabella C	Fino a 1.000	70
	Per superficie eccedente i 1.000 e fino a 1.500	60
	Per superficie eccedente i 1.500	50
c) Danni strutturali puntuali o diffusi su superfici verticali e/o orizzontali inferiori al 20% senza crolli, che richiedono, per il recupero della funzionalità dell'edificio, un intervento di rafforzamento locale. Nel caso di successivo intervento di miglioramento sismico, si fa riferimento, per la determinazione del contributo, ai valori della Tabella C	Fino a 1.000	40
	Per superficie eccedente i 1.000 e fino a 1.500	30
	Per superficie eccedente i 1.500	20
d) Danni strutturali gravi che hanno provocato il crollo fino al 15% delle superfici verticali e/o orizzontali di chiusura del capannone o danneggiamento di almeno un nodo con spostamenti permanenti tra base e sommità dei pilastri superiore al 2% dell'altezza, oppure significativi cedimenti in fondazione, assoluti (superiori a 10 cm. e inferiori a 20 cm.) o differenziali (superiori a 0,003 L e inferiori a 0,005 L, dove L è la distanza tra due pilastri) che richiedono, per il recupero della funzionalità dell'edificio, un intervento di miglioramento sismico	Fino a 1.000	300
	Per superficie eccedente i 1.000 e fino a 1.500	260
	Per superficie eccedente i 1.500	230
	Fino a 1.000	370

e) Danni strutturali gravissimi che hanno provocato il crollo fino al 30% delle superfici di chiusura verticali e/ orizzontali, o il danneggiamento fino al 20% dei nodi con spostamenti permanenti tra base e sommità del pilastro superiore al 2%, o la plasticizzazione alla base fino al 20% dei pilastri, oppure elevati cedimenti fondali, assoluti (superiori a 20 cm.) o differenziali (superiori a 0,005 L, dove L è la distanza tra due pilastri) che richiedono, per il recupero della funzionalità dell'edificio, un intervento di miglioramento sismico	Per superficie eccedente i 1.000 e fino a 1.500	330
	Per superficie eccedente i 1.500	300

Si intende l'immobile comprensivo di impianto idraulico, elettrico, pavimentazione, attrezzature di stalla solidali alla stessa. Sono esclusi opere esterne per stoccaggio effluenti (vasche e concimaie) e impianti tecnologici: asportazione effluenti, alimentazione, riscaldamento e ventilazione.

Nel caso di presenza di **fosse di stoccaggio** dei liquami sotto ai pavimenti fessurati della stalla (fosse profonde) i valori vengono maggiorati del 20%.

Per le strutture esterne di stoccaggio degli effluenti si utilizzano i sottoelencati valori in relazione al volume interno del contenitore:

vasche interrante

Capacità m ³	Valore €/m ³
fino a 200	150
da 201 a 400	125
da 401 a 600	105
da 601 a 800	95
da 801 a 1.200	80
oltre 1.200	70

vasche fuori terra

Capacità m ³	Valore €/m ³
fino a 200	115
da 201 a 400	95
da 401 a 600	80
da 601 a 800	70
da 801 a 1.200	60
oltre 1.200	50

Concimaia con cordolo perimetrale

Capacità m ²	Valore €/m ²
fino a 100	93
da 101 a 200	87
da 201 a 400	78
da 401 a 600	73
oltre 600	68

concimaia con muri su 3 lati

Capacità m ²	Valore €/m ²
fino a 100	173
da 101 a 200	154
da 201 a 400	127
da 401 a 600	110
oltre 600	98

Per le vasche seminterrate si considerano valori medi rispetto agli importi delle tabelle sopra riportate.

Per le sole porcilaie, la cui superficie netta utile adibita ad attività produttiva, non supera i 600 mq si applica un incremento del 10% dei costi convenzionali stabiliti nella precedente tabella.

Per porcilaie di altezza superiore ai 4 metri sotto trave (all'appoggio) è previsto un incremento dei costi convenzionali del 15%.

Per porcilaie con superfici adibite ad ufficio è previsto un incremento del 60% del costo al mq per la parte adibita ad uffici, procedendo al calcolo dell'incremento a partire dai costi convenzionali relativi alla prima classe di superficie.

Per immobili con elevate caratteristiche tecnologiche connesse al processo produttivo il costo convenzionale può essere aumentato del 15%.

Per gli interventi in immobili per i quali è previsto il rispetto di particolari standard energetici, derivanti da norme nazionali o regionali, o che presentano particolari complessità impiantistiche per gli aspetti energetici, il costo convenzionale può essere aumentato del 15%.

Nel caso di immobili, nei quali si svolgono contemporaneamente gli interventi di riparazione e miglioramento sismico e l'attività dell'impresa (produzione, ricerca, magazzino, etc), con conseguenti interferenze fra le predette opere e l'attività produttiva, tali da richiedere, anche al fine di assicurare migliori condizioni di sicurezza per i lavoratori, allestimenti e/o utilizzo di attrezzature particolari, nonché il prolungamento dei tempi previsti per gli interventi, è riconosciuto un incremento massimo del 20% dei costi convenzionali sulla base di una apposita relazione predisposta dal progettista.

Nel caso di demolizioni totali o parziali e smaltimento a rifiuto del materiale, il costo aggiuntivo è valutato in 40 euro/mq per l'effettiva superficie demolita, indipendentemente dalla tipologia di danno subito. In ogni caso il costo aggiuntivo per le demolizioni totali può essere riconosciuto, soltanto qualora le suddette demolizioni siano considerate strettamente necessarie, in quanto gli interventi di miglioramento sismico non consentirebbero il raggiungimento del livello del 60% di sicurezza sismica, sulla base della documentazione tecnica presentata dal progettista.

Per gli edifici con coperture in amianto, il costo aggiuntivo per la demolizione e lo smaltimento è valutato in 80 euro/mq per l'effettiva superficie demolita.

Per i rifiuti pericolosi il costo aggiuntivo farà riferimento ai prezzi di mercato del conferimento al centro di smaltimento.

Gli incrementi previsti devono intendersi riferiti ad ogni specifica tipologia di danno.

Qualora il tecnico progettista ravvisi un quadro di danneggiamento non riconducibile alle casistiche della Tabella F o tale da richiedere la demolizione e ricostruzione dell'edificio, dovrà sottoporre preventivamente la proposta di progetto, opportunamente motivata, al SII per la valutazione da parte del competente Nucleo di valutazione nominato dal Commissario che stabilirà, avvalendosi eventualmente del parere del Comitato Tecnico Scientifico della Regione, la classe, la Tipologia di danno ed il costo convenzionale applicabile.

Con riferimento agli immobili per i quali le modalità degli interventi di riparazione con rafforzamento locale e/o di ripristino con miglioramento sismico risultino di particolare complessità in relazione alle caratteristiche dell'immobile, al ciclo produttivo e/o agli impianti di produzione e non riconducibili alle categorie di danno e di costo della presente tabella, il

tecnico progettista dovrà sottoporre preventivamente la proposta di progetto, corredato delle motivazioni che inducono tale scelta e i relativi costi, al SII per la valutazione da parte del competente Nucleo di valutazione nominato dal Commissario, il quale stabilirà, avvalendosi eventualmente del parere del Comitato Tecnico Scientifico della Regione, la congruità dei costi previsti dal progettista.

Nel caso in cui gli interventi sugli immobili danneggiati richiedano lo spostamento di beni mobili strumentali necessari per l'attività di impresa, compresi impianti e macchinari, per i quali non è stato richiesto il contributo ai sensi dell'art. 5 della presente ordinanza, i costi connessi sono ammessi a contributo sulla base del preventivo di spesa relativo all'intervento di spostamento.

Nel caso di immobili ricompresi nelle aree dei centri abitati di San Carlo, frazione di Sant'Agostino (FE) e Mirabello (FE) perimetrata dalla Regione con determinazione del dirigente n. 12418 del 2 ottobre 2012 ove si sono manifestati gravi fenomeni di liquefazione del terreno, per interventi di mitigazione del rischio liquefazione, da effettuarsi secondo le indicazioni contenute nell'allegato 4 della citata determinazione, i costi convenzionali di cui alla presente Tabella A possono essere aumentati fino al 50%.

Al fine di accedere a tale incremento, il tecnico incaricato della progettazione sottopone il progetto degli interventi strutturali e della mitigazione del rischio liquefazione al preventivo parere del Servizio Geologico, Sismico e dei Suoli della Regione Emilia-Romagna, che si esprime nei successivi 45 giorni dalla ricezione del progetto.

Nel caso di immobili collocati su terreni interessati da fenomeni di liquefazione ubicati in aree diverse da quelle di cui sopra, individuate nell'Allegato 1.4 "Carta delle Microzone Omogenee in prospettiva sismica" all'Ordinanza n. 70/2012, per interventi di mitigazione del rischio liquefazione, da effettuarsi secondo le indicazioni contenute nell'allegato 4 della citata determinazione, i costi convenzionali di cui alla presente Tabella A possono essere aumentati fino al 50%.

Al fine di accedere a tale incremento, il tecnico incaricato della progettazione, dovrà preventivamente:

- attestare l'evidenza di manifestazione di fenomeni di liquefazione mediante idonea documentazione fotografica georeferenziata e l'ubicazione del sito di interesse nella mappa degli effetti rilevati, e sottoporrà la proposta contenente l'esecuzione di adeguati interventi di mitigazione del rischio liquefazione, corredata dalla relazione geologica e geotecnica e dal progetto di consolidamento, alla preventiva approvazione del Servizio Geologico, Sismico e dei Suoli della Regione Emilia-Romagna
- sottoporre il progetto degli interventi strutturali e degli interventi di mitigazione del rischio liquefazione al preventivo parere del Servizio Geologico, Sismico e dei Suoli della Regione Emilia-Romagna, che si esprime su entrambi i punti nei successivi 45 giorni dalla ricezione del progetto.

In entrambi i casi sopracitati, il tecnico incaricato della progettazione, potrà eventualmente presentare una richiesta di incremento del contributo che superi la soglia del 50%, motivandola adeguatamente sulla base di elaborati progettuali che consentano di valutare compiutamente gli interventi proposti. Nei casi di superamento della soglia del 50% e/o per i progetti che presentino particolari complessità, il parere è richiesto al Comitato Tecnico Scientifico (CTS) regionale in materia sismica, istituito ai sensi della l.r. n. 19/2008, che si potrà eventualmente avvalere di una Struttura Operativa dedicata.

Il Comitato Tecnico Scientifico, esprimerà il parere di congruità tecnico-economica sugli interventi proposti per la mitigazione del rischio di liquefazione.

Il parere potrà contenere indicazioni su altre alternative possibili quali ad esempio la

delocalizzazione definitiva dell'immobile laddove queste siano motivate da una logica di ottimizzazione delle risorse pubbliche e/o di sicurezza degli impianti.

2) di sostituire il testo delle “Linee Guida per la presentazione delle domande e le richieste di erogazione dei contributi previsti nell’Ordinanza n. 57 e s.m.i. del 12 ottobre 2012 del Presidente, in qualità di Commissario Delegato ai sensi dell’articolo 1, comma 2 del D.L. 74/2012 convertito con modificazioni nella L. n. 122/2012” con la formulazione allegata al Testo coordinato di cui al successivo punto 3);

3) di allegare alla presente Ordinanza, quale parte integrante e sostanziale, il Testo coordinato dell’Ordinanza nn. 57/2012.

La presente Ordinanza è pubblicata nel Bollettino Ufficiale Telematico della Regione Emilia-Romagna (BURERT).

Bologna, 30 aprile 2015

Il Commissario Delegato
Stefano Bonaccini



IL PRESIDENTE

IN QUALITÀ DI COMMISSARIO DELEGATO

ai sensi dell'art. 1 comma 2 del D.L.N. 74/2012

convertito con modificazioni dalla legge n. 122/2012

**TESTO COORDINATO DELLE ORDINANZE NN. 57/2012, 64/2012, 74/2012, 15/2013,
42/2013, 3/2014, 28/2014, 70/2014, 81/2014 e 16/2015.**

Criteri e modalità per il riconoscimento dei danni e la concessione dei contributi per la riparazione, il ripristino, la ricostruzione di immobili ad uso produttivo, per la riparazione e il riacquisto di beni mobili strumentali all'attività, per la ricostituzione delle scorte e dei prodotti e per la delocalizzazione, in relazione agli eventi sismici del 20 e 29 maggio 2012. Approvazione delle Linee Guida per la presentazione delle domande e le richieste di erogazione dei contributi.

Visto dell'articolo 1, comma 2, del Decreto Legge 6 giugno 2012 n. 74, "Interventi urgenti in favore delle popolazioni colpite dagli eventi sismici che hanno interessato il territorio delle province di Bologna, Modena, Ferrara, Mantova, Reggio Emilia e Rovigo, il 20 e il 29 maggio 2012" in G.U. n. 131 del 7 giugno 2012, convertito in legge con modificazioni nella Legge 1 agosto 2012 n. 122 recante "Interventi urgenti in favore delle popolazioni colpite dagli eventi sismici che hanno interessato il territorio delle province di Bologna, Modena, Ferrara, Mantova, Reggio Emilia e Rovigo, il 20 e il 29 maggio 2012" (in seguito D. L. n. 74/2012) che dispone che il Presidente della Giunta Emilia-Romagna, assuma le funzioni di Commissario Delegato per l'attuazione degli interventi previsti dallo stesso Decreto;

Preso atto che il giorno 29 dicembre 2014 si è insediato il nuovo Presidente della Regione Emilia Romagna Stefano Bonaccini che ricopre da tale data anche le funzioni di Commissario delegato per la realizzazione degli interventi per la ricostruzione, l'assistenza alla popolazione e la ripresa economica dei territori colpiti dagli eventi sismici del 20 e 29 maggio 2012 secondo il disposto dell'art. 1 del decreto-legge 6 giugno 2012, n. 74, convertito con modificazioni, dalla legge 1 agosto 2012, n. 122;

Visto l'art. 107.2.b del Trattato sul funzionamento dell'Unione Europea;

Visto l'art. 5 della Legge 24 febbraio 1992, n. 225 recante "Istituzione del Servizio nazionale della protezione civile" (in seguito L. n. 225/1992);

Visto il Decreto del Ministero dell'Economia e delle Finanze del 1 giugno 2012 recante "Sospensione, ai sensi dell'articolo 9, comma 2, della Legge 27 luglio 2000, n. 212, dei termini per l'adempimento degli obblighi tributari a favore dei contribuenti colpiti dal sisma del 20 maggio 2012, verificatosi nelle province di Bologna, Ferrara, Modena, Reggio Emilia, Mantova e Rovigo"; (in seguito D.M. 1 giugno 2012);

Visto il comma 4 del citato art. 1 del D.L. n. 74/2012, ai sensi del quale agli interventi di cui al medesimo decreto provvedono i Presidenti delle Regioni operando con i poteri di cui all'articolo 5, comma 2, della L. n. 225/92;

Richiamato il comma 5 del citato art. 1 del D.L. n. 74/2012, il quale prevede che il Presidente della Regione possa "avvalersi per gli interventi dei sindaci dei comuni e dei presidenti delle province interessati dal sisma, adottando idonee modalità di coordinamento e programmazione degli interventi stessi";

Viste le deliberazioni del Consiglio dei Ministri del 22 e 30 maggio 2012 che hanno dichiarato per i territori delle Province di Bologna, Ferrara, Modena, Reggio Emilia, Mantova e Rovigo lo stato di emergenza, poi prorogato fino al 31 maggio 2013 dall'articolo 1, comma 3, del D.L. n. 74/2012;

Considerato che gli eventi sismici hanno prodotto danni ingenti al patrimonio edilizio ad uso produttivo ed alle attrezzature e scorte, inclusi i prodotti delle imprese;

Considerato altresì che gli eventi sismici hanno colpito un'area a forte presenza di attività produttive e che la ripresa del sistema produttivo locale assume particolare rilevanza anche per il contesto economico regionale e nazionale;

Ritenuto opportuno, in considerazione dei livelli diversificati di gravità dei danni, operare una graduazione degli interventi di riparazione e recupero a cominciare da quelli che assicurano livelli di sicurezza sufficienti per gli imprenditori ed i lavoratori per consentire la ripresa dell'attività produttiva fino a quelli volti a raggiungere un significativo miglioramento sismico delle strutture;

Visto il sopra citato D.L. n. 74/2012, che all'art. 3 comma 1, paragrafo a) determina che il Commissario delegato può riconoscere un contributo per la riparazione, il ripristino o la ricostruzione degli immobili ad uso produttivo, in relazione al danno effettivamente subito;

Visto il sopra citato D.L. n. 74/2012, che all'art. 3 comma 1, paragrafo b) determina che il Commissario delegato può riconoscere un contributo, previa presentazione di perizia giurata, a favore delle attività produttive che abbiano subito gravi danni a scorte e beni mobili strumentali all'attività di loro proprietà;

Visto il sopra citato D.L. n. 74/2012, che all'art. 3 comma 1, paragrafo b-bis) determina che il Commissario Delegato può concedere, previa presentazione di perizia giurata, contributi per il risarcimento dei danni economici subiti da prodotti in corso di maturazione ovvero di stoccaggio ai sensi del regolamento (CE) n. 510/2006 del Consiglio, del 20 marzo 2006, relativo alla protezione delle indicazioni geografiche e delle denominazioni d'origine dei prodotti agricoli e alimentari;

Visto il sopra citato D.L. n. 74/2012, che all'art. 3 comma 1, paragrafo f) determina che il Commissario delegato può riconoscere un contributo a favore della delocalizzazione temporanea delle attività danneggiate dal sisma al fine di garantirne la continuità produttiva;

Visto il sopra citato D.L. n. 74/2012, che all'art. 3 comma 1-bis), come modificato dall'art. 11 del D.L. n. 174/2012, secondo cui, anche per i contratti stipulati da privati beneficiari di contributi per le attività produttive, benché non ricompresi tra quelli previsti dall'art. 32, comma 1 lett. E) ed f) del D.Lgs. n. 163/2006 e ss.mm sussiste l'esigenza di assicurare criteri di economicità e trasparenza nell'utilizzo di risorse pubbliche;

Visto il sopra citato D.L. n. 74/2012, che all'art. 3 comma 12 e 13-bis determina che il Commissario delegato può riconoscere un contributo a favore della delocalizzazione delle attività produttive;

Visto l'art. 12 della Legge 7 agosto 1990 n. 241, recante "Nuove norme in materia di procedimento amministrativo e di diritto di accesso ai documenti amministrativi" e ss. mm. (in seguito L. n. 241/1990) e conseguentemente il Decreto Legislativo 31 marzo 1998 n. 123, recante "Disposizioni per la razionalizzazione degli interventi di sostegno pubblico alle imprese, a norma dell'articolo 4, comma 4, lettera c), della legge 15 marzo 1997, n. 59" (in seguito D. Lgs. n. 123/1998);

Visto l'articolo 1 comma 3 lettera c) del Decreto della Presidenza del Consiglio dei Ministri 4 luglio 2012 il quale prevede che il Commissario Delegato può riconoscere "ai titolari delle attività produttive un contributo per la riparazione o la ricostruzione degli immobili destinati ad uso produttivo e degli impianti, fino all'80% del costo ammesso e riconosciuto....."(in seguito D.P.C.M. 4 luglio 2012);

Visto il sopra citato D.L. n. 74/2012, ed in particolare gli articoli 11 e 11 bis che prevedono sostegni al credito in forma agevolata a favore delle imprese;

Visto il Decreto del Ministero dell'Economia e delle Finanze di concerto con il Ministero dello Sviluppo Economico del 10 Agosto 2012 (di seguito D.M. 10 agosto 2012) che prevede le modalità di attuazione dell'art. 11 del D.L. n. 74/2012;

Visto il sopra citato D.L. n.74/2012, che all'art. 19 comma 2, determina riduzione dei termini dei procedimenti autorizzativi previsti in materia di VIA e di AIA per le delocalizzazioni temporanee e per le ricostruzioni con modifiche delle imprese danneggiate dal sisma al fine di accelerarne lo svolgimento;

Visto l'art. 5 bis del sopra citato D.L. n. 74/2012 che prevede disposizioni in materia di controlli antimafia;

Ritenuto che gli interventi di "rafforzamento locale" così come definiti al punto 8.4.3 delle norme tecniche per le costruzioni di cui al Decreto del Ministero delle Infrastrutture del 14 gennaio 2008, recante "Approvazione delle nuove norme tecniche per le costruzioni" (in seguito D.M. 14 gennaio 2008), nel caso degli edifici oggetto della presente Ordinanza, possono essere considerati interventi di miglioramento sismico in quanto finalizzati ad aumentare la resistenza sismica della strutture senza alterarne lo schema funzionale;

Ritenuto di dover disciplinare i criteri per il riconoscimento del danno e le modalità di assegnazione dei contributi per la riparazione, il ripristino con rafforzamento locale, il miglioramento sismico degli edifici danneggiati e la ricostruzione di quelli distrutti di cui al comma 1 lettera a) dell'art. 3 del D.L. n. 74/2012;

Ritenuto, inoltre, di dover prevedere le modalità per il riconoscimento del danno e l'assegnazione dei contributi per i beni mobili strumentali all'attività e per le scorte di cui al comma 1 lettera b) dell'art. 3 del D.L. n. 74/2012;

Visto l'art. 3 bis del Decreto Legge 6 luglio 2012 n. 95, recante "Disposizioni urgenti per la revisione della spesa pubblica con invarianza dei servizi ai cittadini (nonché misure di rafforzamento patrimoniale delle imprese del settore bancario", convertito in Legge con modificazioni nella Legge 7 agosto 2012 n. 135, recante "Conversione in legge, con modificazioni, del decreto-legge 6 luglio 2012, n. 95, recante disposizioni urgenti per la revisione della spesa pubblica con invarianza dei servizi ai cittadini" (in seguito D.L. 95/2012);

Visto il Decreto Legislativo 6 settembre 2011 n. 159, recante “Codice delle leggi antimafia e delle misure di prevenzione, nonché nuove disposizioni in materia di documentazione antimafia, a norma degli articoli 1 e 2 della legge 13 agosto 2010, n. 136” (in seguito D. Lgs. n. 159/2011);

Visto il Protocollo d’Intesa tra il Ministero dell’Economia e delle Finanze e i Presidenti delle Regioni Emilia-Romagna, Lombardia e Veneto in qualità di Commissari delegati ai sensi dell’art. 1, comma 2 del Decreto Legge n. 74/2012, convertito in Legge dalla Legge n. 122/2012, sottoscritto in data 4 ottobre 2012, che definisce i criteri e le modalità per la concessione dei contributi di cui all’art. 3, comma 1, lettera 1), del D.L. n. 74/2012, secondo le modalità del finanziamento agevolato di cui all’art. 3 bis del D.L. n. 95/2012 (di seguito Protocollo d’Intesa);

Viste le Decisioni della Commissione Europea in materia di aiuti di Stato C(2012)9471 final e C(2012)9853 final;

Viste le Ordinanze del Commissario delegato:

- n. 29 del 28 Agosto 2012, recante “Criteri e modalità di assegnazione di contributi per la riparazione e il ripristino immediato di edifici ed unità immobiliari ad uso abitativo danneggiati dagli eventi sismici del 20 e 29 maggio 2012 e temporaneamente e parzialmente inagibili” e s.m.i.,
- n. 32 del 30 Agosto 2012, recante “Realizzazione Edifici Municipali Temporanei (ETM) e Prefabbricati Modulari Municipali. Approvazione e documentazioni atti di gara. Rettifica Ordinanza n. 28 del 24/08/2012 ed integrazione Ordinanze n. 6 del 5/07/2012 e n. 11 del 18/07/2012” e s.m.i.;
- n. 51 del 5 ottobre 2012, recante “Criteri e modalità di assegnazione di contributi per la riparazione e il ripristino con miglioramento sismico di edifici e unità immobiliari ad uso abitativo che hanno subito danni significativi dagli eventi sismici del 20 e 29 maggio 2012 e che sono stati dichiarati inagibili. (Esito E0)” e s.m.i.;
- n. 86 del 6 Dicembre 2012 recante “Criteri e modalità di assegnazione di contributi per la riparazione, il ripristino con miglioramento sismico o la demolizione e ricostruzione di edifici e unità immobiliari ad uso abitativo che hanno subito danni significativi dagli eventi sismici del 20 e 29 maggio 2012 e che sono stati dichiarati inagibili (Esito E1, E2, E3)” e s.m.i.;
- n. 66 del 7 giugno 2013 del presidente Errani in qualità di Commissario delegato recante “Criteri e modalità di assegnazione di contributi per la riparazione, il ripristino o la ricostruzione di immobili privati danneggiati e per i danni subiti ai beni mobili strumentali a

causa degli eventi sismici del 20 e 29 maggio 2012 nei quali soggetti privati senza fine di lucro svolgono attività o servizi individuati ai sensi del decreto-legge 6 giugno 2012, n.74 convertito con modificazioni dalla legge 122/2012”;

- n. 119 dell'11 ottobre 2013 del presidente Errani in qualità di Commissario delegato recante “Disposizioni relative agli interventi da effettuare su edifici di proprietari diversi, residenziali, produttivi e pubblico-privati. Approvazione clausole obbligatorie contratti. Integrazioni ordinanze nn. 29, 51, 86/2012 e smi e 24/2013. Altre disposizioni relative ai contributi per la ricostruzione pubblica e privata.”;
- n. 131 del 18 ottobre 2013 del presidente Errani in qualità di Commissario delegato recante “Disposizioni relative ai termini di presentazione delle domande di contributo per la ricostruzione privata di cui alle ordinanze commissariali nn. 29,51, 57 e 86 del 2012 e smi ed alle ordinanze commissariali nn. 60 e 66 del 2013”;
- n. 9 del 7 febbraio 2014 del Presidente Errani in qualità di Commissario Delegato recante “Integrazioni e modifiche alle Ordinanza nn. 29,51, 68/2012 e smi, Ordinanza n. 119/2013 e Ordinanza n.131/2013. Altre disposizioni relative ai contributi per la ricostruzione pubblica

Ritenuto necessario dare attuazione ai protocolli di legalità stipulati tra la Regione Emilia-Romagna e le prefetture in modo da assicurare la corretta allocazione delle risorse;

Visto il Decreto Legge 10 ottobre 2012 n. 174, recante “Disposizioni urgenti in materia di finanza e funzionamento degli enti territoriali, nonché ulteriori disposizioni in favore delle zone terremotate del maggio 2012” (in seguito D.L. n. 174/2012) convertito con modificazioni con Legge n. 213 del 7 dicembre 2012 recante “Conversione in legge, con modificazioni, del Decreto-Legge 10 ottobre 2012 n. 174 recante “Disposizioni urgenti in materia di finanza e funzionamento degli enti territoriali, nonché ulteriori disposizioni in favore delle zone terremotate del maggio 2012”. Proroga di termine per l’esercizio di delega legislativa;

Visto il Decreto Legge 14 gennaio 2013, n.1, recante “Disposizioni urgenti per il superamento di situazioni di criticità nella gestione dei rifiuti e di taluni fenomeni d’inquinamento ambientale” convertito con Legge n. 11 del 1° febbraio 2013;

Visto il Decreto del Presidente del Consiglio dei Ministri 8 febbraio 2013 recante “Aggiornamento della misura dei contributi per la ricostruzione nei territori colpiti dagli eventi sismici nel maggio 2012”.

Visto il Decreto Legge n. 43 del 26 aprile 2013 recante “Disposizioni urgenti per il rilancio dell'area industriale di Piombino, di contrasto ad emergenze ambientali, in favore delle zone terremotate del

maggio 2012 e per accelerare la ricostruzione in Abruzzo e la realizzazione degli interventi per Expo 2015” ed in particolare l’art.6;

Sentito in data 17 marzo 2015 il Comitato Istituzionale istituito ai sensi dell’Ordinanza del Commissario delegato n. 1 dell’08 giugno 2012, recante “Misure per il coordinamento istituzionale degli interventi per la ricostruzione, l’assistenza alle popolazioni e la ripresa economica nei territori colpiti dal sisma dei giorni 20 e 29 maggio 2012. Costituzione del Comitato istituzionale e di indirizzo”;

Tutto ciò premesso e considerato

DISPONE

TITOLO I

Soggetti ammissibili, criteri per il riconoscimento del danno e la concessione dei contributi

Articolo 1

(Soggetti beneficiari)

1. Possono beneficiare dei contributi previsti dalla presente Ordinanza le imprese, appartenenti a tutti i settori (industriali, dei servizi, commerciali, artigianali, turistiche, agricole, agrituristiche, zootecniche, professionali), secondo la definizione di cui all’art. 1 dell’Allegato I al regolamento (CE) n. 800/2008 della Commissione europea del 6 Agosto 2008, situate nei Comuni delle Province di Bologna, Modena, Ferrara, Reggio Emilia i cui territori sono stati interessati dagli eventi sismici del 20 e del 29 maggio 2012 così come individuati dall’art. 1 del D.L. n. 74/2012, integrato dall’art. 67 septies del Decreto Legge 22 giugno n. 83, recante “Misure urgenti per la crescita del Paese”, convertito in Legge con modificazioni nella Legge 7 agosto 2012 n. 134 (in seguito D.L. n. 83/2012) e successivamente dall’art.11 del D. L. n. 174/2012.

2. Possono altresì beneficiare di tali contributi le imprese ubicate in altri comuni comunque limitrofi a quelli di cui al precedente comma 1, limitatamente agli interventi realizzati o da realizzare, previa dimostrazione - e verifica da parte del Comitato tecnico istituito dal Commissario, ai sensi dell’art. 3, comma 3 del Protocollo d’intesa di cui alle premesse - dell’esistenza di un comprovato nesso causale tra i danni subiti e gli eventi sismici sopra indicati.

3. Possono altresì beneficiare dei contributi i proprietari, i condomini, i consorzi ai sensi dell'art. 2602 C.C. anche appositamente costituiti, ovvero coloro che, per legge o per contratto o sulla base di altro titolo giuridico valido al momento della perizia, compresi i titolari di diritti reali di garanzia, siano tenuti a sostenere le spese dell'intervento e detengano la disponibilità degli immobili ad uso produttivo, compresi quelli con contratto di foresteria al momento del sisma, o del bene o del prodotto da risarcire. Il contributo, di cui all'art. 2, comma 2 lettera a), è previsto a condizione che venga data dimostrazione dell'utilizzo produttivo, ancorché parziale, in proprio o da parte di terzi, mediante contratto di locazione e/o affitto e/o comodato d'uso dello stesso regolarmente registrato nell'arco dei 36 mesi antecedenti il sisma, e venga confermata la destinazione ad attività produttiva dell'immobile. I contributi, di cui all'art. 2, comma 2 lettere b), c), d), ed e) sono riconosciuti a condizione del mantenimento dell'attività esercitata alla data del sisma. Nel caso di utilizzo in proprio o di comodato d'uso non registrato al momento del sisma, al fine dell'ammissione a contributo, deve essere dimostrato che l'immobile sia sede o sia stato sede di attività nei 36 mesi precedenti il sisma come da visura camerale e/o da utenze/polizze assicurative intestate all'attività produttiva esercitata nell'immobile. In caso di interventi che richiedono il ripristino o la ricostruzione di parti strutturali comuni per il riutilizzo produttivo delle singole porzioni degli immobili è riconosciuto il contributo in deroga alle condizioni sopra richiamate.

3bis. Possono beneficiare del contributo, secondo le modalità definite nei successivi articoli 4, comma 11 e 11 bis, 5 comma 1 e 8 comma 2, i conduttori di beni immobili e mobili acquisiti tramite leasing, nonché i conduttori di beni immobili acquisiti in leasing per effetto della stipula di un contratto di lease back, in relazione a spese sostenute sia nella qualità di precedenti proprietari che di attuali conduttori.

4. Possono altresì beneficiare dei contributi previsti dalla presente Ordinanza i proprietari ovvero coloro che, per legge o per contratto o in base ad altro titolo giuridico valido, siano tenuti a sostenere le spese di rafforzamento, ripristino e ricostruzione delle unità immobiliari ad uso abitativo, anche se non soggette a verifica Aedes, strutturalmente integrate con l'edificio principale non riconducibile all'edilizia residenziale o strumentali all'attività produttiva svolta in immobili riconducibili all'edilizia residenziale.

5. Tutti i beneficiari devono possedere, al momento della domanda, i requisiti di cui all'Allegato 1 "Requisiti di ammissibilità" della presente Ordinanza.

6. Le imprese beneficiarie devono, inoltre, essere attive e non devono essere esposte al pericolo di infiltrazioni da parte della criminalità organizzata come previsto dalle normative vigenti e richiamate all'Allegato 1.

Articolo 2

(Condizioni per il riconoscimento dei contributi, tipologia degli interventi finanziabili e dei contributi concedibili)

1. Presupposto necessario per la concessione dei contributi ai sensi dell'art 3, D.L. n. 74/2012, è che gli interventi di cui ai successivi commi siano finalizzati alla ripresa e alla piena funzionalità dell'attività produttiva in tutte le componenti fisse e mobili strumentali e al recupero a fini produttivi degli immobili.

2. Al fine di consentire il riavvio delle attività economiche, che sono state danneggiate dagli eventi sismici, nonché il recupero degli immobili produttivi, sono concessi contributi per:

- α) immobili danneggiati e la ricostruzione di quelli distrutti, volti a ristabilire la piena funzionalità degli immobili per l'attività dell'impresa;
- β) la riparazione e il riacquisto dei beni mobili strumentali, volti a ristabilire la loro piena funzionalità e sicurezza per l'attività dell'impresa, compresi impianti e macchinari, con esclusione delle imprese agricole, zootecniche e agroindustriali, relativamente agli interventi oggetto di finanziamento sulla Misura 126 del programma di Sviluppo Rurale 2007/2013;
- χ) la ricostituzione delle scorte connesse all'attività dell'impresa, con esclusione delle imprese agricole, zootecniche e agroindustriali, relativamente agli interventi oggetto di finanziamento sulla Misura 126 del programma di Sviluppo Rurale 2007/2013;
- δ) la delocalizzazione ai sensi di quanto disposto all'art. 3 comma 1 lettera f e commi 12 e 13 bis del D.L. n. 74/2012 delle attività danneggiate al fine di garantirne la continuità produttiva;
- ε) i danni economici subiti dai prodotti, ai sensi di quanto disposto dal D.L. n. 74/2012, art. 3, comma 1, lett. b-bis;

3. L'accertamento dei danni provocati dagli eventi sismici deve essere comprovato e documentato mediante la presentazione di perizia giurata.

4. La quantificazione del danno, attraverso perizia giurata, necessaria per la determinazione degli aiuti alle imprese ai sensi dell'Art 107.2.b del Trattato UE, secondo le modalità della presente Ordinanza costituisce primo presupposto per l'ottenimento dei contributi, delle agevolazioni e delle altre forme di incentivo previste da provvedimenti del Commissario o della Regione Emilia-Romagna e/o da altre Amministrazioni Pubbliche.

5. Per immobili si intendono gli edifici comprensivi dei necessari impianti (elettrico, idrico sanitario, di riscaldamento e/o raffrescamento, pavimentazione) ad eccezione degli immobili a destinazione agricola di cui alle tabelle D, E ed F.

6. Per immobile destinato all'esercizio di un'attività produttiva si intende l'edificio o l'insieme di edifici, esistenti o in corso di realizzazione, ubicati nei territori di cui al precedente art. 1, aventi ciascuno una propria configurazione tipologica e strutturale, utilizzati esclusivamente per una delle attività individuate dal comma 1 dell'articolo 1 ed agibili, se già terminati, alla data del 20 Maggio 2012 .

7. Le disposizioni del presente articolo relativamente agli immobili non si applicano se l'unità produttiva è localizzata all'interno di un edificio con destinazione mista già oggetto di valutazione con scheda Aedes e ammissione a contributo sulla base di apposite Ordinanze commissariali relative ad altre tipologie di immobili. Qualora non siano rappresentati danni alle attività economiche, come descritte al precedente comma 2, lettere b), c), d) ed e), esercitate in fabbricato rurale strumentale la cui struttura è riconducibile a quella edilizia in muratura, agibile alla data del sisma ed oggetto di Ordinanza sindacale di inagibilità totale o parziale, il proprietario dell'immobile, - impresa o persona fisica - o coloro che ne detengano la disponibilità per legge o per contratto o sulla base di altro titolo giuridico valido, compresi i titolari di diritti reali di garanzia, e che siano tenuti a sostenere le spese dell'intervento, possono presentare istanza ai sensi dell'art. 3 comma 1 lett. a) del D.L. n. 74/2012 convertito con Legge 122/2012, sulle Ordinanze commissariali per gli edifici e le unità immobiliari ad uso abitativo nn. 29/2012, 51/2012 e 86/2012 e ss.mm.ii.

8. E' ammessa a contributo la delocalizzazione totale o parziale, delle attività in strutture nuove o esistenti, anche situate in prossimità delle aziende danneggiate, di cui al comma 12 dell'art. 3 del D.L. n. 74/2012, nel rispetto delle procedure per le autorizzazioni ambientali secondo le tempistiche di cui all'art. 19, comma 2 del medesimo decreto e comunque all'interno dei Comuni interessati dal sisma così come definiti all'art. 1.

9. Sono, altresì, ammesse a contributo le ricostruzioni degli immobili adibiti ad attività produttive, anche a seguito di delocalizzazione, ai sensi del comma 13-bis dell'art. 3 del D.L. n. 74/2012, non

considerando ai fini della quantificazione del contributo stesso la maggiorazione fino al 20% della superficie utile di cui al comma sopra citato.

10. Per beni mobili strumentali, volti a ristabilire la loro piena funzionalità per l'attività dell'impresa, compresi impianti - con relative infrastrutture - e macchinari, di cui al presente articolo, comma. 2, lett. b), danneggiati o distrutti dagli eventi sismici si intendono beni presenti nel libro dei beni ammortizzabili o nel libro inventario o, per le imprese in esenzione da tali obblighi, presenti in documenti contabili o altri registri ai sensi di quanto previsto dal Decreto del Presidente della Repubblica 29 settembre 1973 n. 600, recante "Disposizioni comuni in materia di accertamento delle imposte sui redditi" (in seguito D.P.R. n. 600/1973).

11. Per delocalizzazione delle attività produttive, di cui alla lett. f) del comma 1 dell'art. 3 del D.L. n. 74/2012, si intende la localizzazione temporanea delle attività in aree o zone, anche in sito, che permettano la continuità produttiva.

12. Per scorte si intendono materie prime e sussidiarie, semilavorati e prodotti finiti connessi all'attività dell'impresa.

13. Le tipologie di contributo previste nella presente Ordinanza sono le seguenti:

- per gli interventi indicati al precedente comma 2, alle lettere a), b) c) e d) i contributi sono quelli previsti ai sensi dell'art. 3 bis del D.L. n. 95/2012, relativo Protocollo d'Intesa e successivo DPCM dell'8 febbraio 2013;
- per gli interventi indicati alla lettere e), i contributi sono quelli previsti dall'art. 2 del D.L. n. 74/2012;
- per gli interventi indicati alle lettere c) e d) del precedente comma 2, i contributi di cui al punto 2 del presente comma sono integrati con quello previsto per l'abbattimento dei tassi di interesse all'art. 11 del D.L. n. 74/2012 e relativo D.M. 10 Agosto 2012.

Articolo 3

(Soggetto Incaricato dell'Istruttoria - SII)

1 La concessione del contributo è effettuata con provvedimento del Commissario, che si avvale per l'istruttoria delle domande di una Struttura dedicata denominata Soggetto Incaricato dell'Istruttoria (SII). Il SII che assume la funzione di Responsabile del Procedimento ai sensi dell'art. 4 della L. 241/1990 e ss. mm. ha il compito, tra gli altri, di esaminare la completezza delle domande, svolgere

le funzioni amministrative di supporto e mantenere i rapporti con le imprese. Il SII e' istituito e nominato con apposito provvedimento del Commissario Delegato, che individua l'articolazione funzionale della struttura e la sua composizione.

2. Per la valutazione delle perizie, dei progetti, della congruità dei valori e della coerenza degli interventi proposti rispetto alle finalità della presente Ordinanza, il SII si avvale di istruttori incaricati e di appositi nuclei di valutazione composti da esperti nelle materie oggetto di valutazione e nei settori di appartenenza delle imprese, secondo le modalità definite in successivi provvedimenti commissariali.

3. I nuclei di valutazione, fatta salva la possibile introduzione di ulteriori specifiche competenze, sono presieduti da un dirigente dell'Amministrazione regionale o di altre Amministrazioni locali e composti inoltre da:

- 2 esperti di contributi alle imprese nel settore da analizzare
- 1 ingegnere civile
- 1 perito/ingegnere/altro professionista esperto di processi produttivi
- 1 esperto di valutazione dei danni e dei costi d'impresa.

4. I suddetti componenti saranno nominati dal Commissario fra il personale dell'Amministrazione regionale e delle sue società in house, di altre Pubbliche amministrazioni, delle Università, dei Laboratori regionali accreditati e dei Centri di Ricerca e fra gli iscritti degli Ordini e dei Collegi professionali. Gli eventuali atti d'incarico verranno adottati con appositi provvedimenti con i quali verranno determinati i compensi, se dovuti. Il SII potrà avvalersi inoltre del supporto fornito da altre amministrazioni pubbliche, anche attraverso loro società, con la stipulazione di appositi accordi di collaborazione.

5. La spesa per l'attività istruttoria e di assistenza tecnica sarà a carico del fondo di cui all'art. 2 del D.L. n. 74/2012 per un importo massimo stimato pari al 2,5 % dei contributi concedibili con la presente Ordinanza.

Articolo 4

(Determinazione dei costi ammissibili a contributo per gli interventi relativi agli immobili ai sensi dell' art. 3, comma 1, lett. a) del D.L. n. 74/2012 e tempi di realizzazione)

1. Il costo ammissibile a contributo per gli interventi relativi agli immobili, sulla base della perizia giurata di cui al successivo art. 9 e del progetto di riparazione, ripristino o ricostruzione, è pari alla minore somma tra:

- il costo dell'intervento, determinato al lordo delle spese tecniche e dell'I.V.A. se non detraibile, così come risulta dal computo metrico-estimativo redatto sulla base del vigente "Elenco regionale dei prezzi delle opere pubbliche" pubblicato sul BURERT del 31 luglio 2012, integrato per le voci non contemplate nello stesso, nonché per tutte le altre specifiche voci di settore, ove del caso, dallo specifico "Prezzario regionale per opere e interventi in agricoltura", approvato con deliberazione n. 1834/2007 e s.m.i.;

e

- l'importo ottenuto moltiplicando il costo convenzionale, a cui va aggiunta l' I.V.A. se non detraibile, di cui alle Tabella A, B, C, D, E ed F dell'Allegato 2 (differenziato per livello di danno, per tipo di intervento o sua porzione e per caratteristiche dell'immobile) per la superficie netta dell'immobile dove si svolgono le attività. I costi convenzionali di cui alle tabelle indicate si intendono applicati in modo progressivo per le classi di superficie previste.

1-bis. Per gli interventi relativi agli immobili, in cui i danni sono quantificati, sulla base dei costi convenzionali di cui alle Tabelle A, B, C, D, E ed F dell'Allegato 2, in un ammontare inferiore ad € 100.000,00, al lordo delle spese tecniche e dell'IVA, se non detraibile, il contributo concedibile è determinato sulla base della dichiarazione del professionista, incaricato di redigere la perizia, di avere quantificato i costi sostenuti o da sostenersi per gli interventi realizzati o da realizzare, applicando l' "Elenco regionale dei prezzi delle opere pubbliche", pubblicato sul BURERT del 31 luglio 2012, integrato per le voci non contemplate nello stesso, nonché per tutte le altre specifiche voci di settore, ove del caso, dallo specifico "Prezzario regionale per opere ed interventi in agricoltura", approvato con deliberazione n. 1834/2007 e s.m.i.. Per i suddetti interventi, in fase di erogazione, il beneficiario dovrà rendere disponibile, ai fini della verifica della congruità dei costi degli interventi effettuati con i Prezzari, i computi metrici consuntivi, anche per macrovoci, oltre alla documentazione delle spese sostenute ed alle relative quietanze.

2. La superficie netta massima riconosciuta è quella destinata per l'attività produttiva al momento del sisma e contenuta nella perizia giurata. Nel progetto di ricostruzione, presentato nella domanda di cui al successivo art. 8, tale superficie può essere ottenuta anche attraverso interventi su più immobili produttivi della medesima proprietà, assicurando comunque il recupero edilizio-urbanistico dell'intera superficie danneggiata o distrutta dal sisma e quindi la ripresa e la piena funzionalità dell'attività produttiva. Nel caso di unità immobiliari ad uso abitativo - inserite in un contesto produttivo e costituenti un'unica unità strutturale con l'edificio principale non riconducibile ad edilizia residenziale – la superficie massima riconosciuta è quella esistente al momento del sisma e contenuta nella perizia giurata e il contributo è commisurato al livello del danno subito e al tipo di intervento previsto alle Tabelle individuate all'Allegato 2.

3. Per gli interventi di riparazione con rafforzamento locale, ripristino con miglioramento sismico anche ai fini dell'agibilità sismica prevista dall'art. 3, commi 7, 7bis, 8 e 8bis del D.L. n. 74/2012, e per quelli di demolizione e ricostruzione, il contributo è commisurato al livello del danno subito ed al tipo di intervento da realizzare secondo quanto previsto nell'Allegato 2. In particolare per gli interventi di rafforzamento locale si applicano i parametri di cui all'Allegato 2, Tabella A, lettere b) c) e per gli interventi di ripristino con miglioramento sismico quelli di cui alla stessa Tabella, lettere d) ed e), mentre per la demolizione, conferimento e/o smaltimento dei rifiuti quelli riportati in calce alle tabelle dell'Allegato 2.

4. Qualora gli interventi di miglioramento sismico siano realizzati in fase successiva al rafforzamento locale, di cui alle lettere b) e c) della Tabella A dell'Allegato 2, che ha consentito di acquisire l'agibilità sismica e la verifica di sicurezza di cui al comma 9 dell'art. 3 del D.L. n. 74/2012, il contributo è commisurato alle opere necessarie per conseguire il livello di sicurezza almeno pari al 60% di quanto previsto per le nuove costruzioni, sulla base dei parametri indicati in Tabella C dell'Allegato 2.

5. Gli interventi di miglioramento sismico successivi al rafforzamento locale sono assoggettati ai titoli abilitativi ai fini edilizi ed urbanistici previsti dalla normativa vigente.

6. Gli interventi devono essere realizzati successivamente alla data del sisma e conclusi entro il 31 dicembre 2016 con esclusione delle imprese agricole attive nei settori della produzione primaria, della trasformazione e della commercializzazione dei prodotti di cui all'Allegato I del TFUE, per le quali il termine viene definito al 30 settembre 2016. Qualora non venga riconosciuta la proroga dei termini di concessione e pagamento richiamati al punto (4) "Durata" della Decisione di esecuzione della Commissione C(2012) 9471 del 19/12/2012, il termine suddetto resta definito al 31 dicembre

2015. Dell'eventuale avvenuto riconoscimento verrà data comunicazione sui siti della Regione Emilia-Romagna e dei Comuni colpiti dagli eventi sismici del 20 e 29 maggio 2012.

7. Le spese tecniche, comprensive degli onorari dei professionisti abilitati o consulenti, al netto dell'IVA, se detraibile, sono computate nel costo dell'intervento, ai fini del contributo previsto dalla presente Ordinanza, secondo le seguenti percentuali massime per classi di spesa, :

- 10% sul costo degli interventi degli immobili fino alla somma di 800.000 euro; 8% sul costo degli interventi per la somma eccedente gli 800.000 euro e fino a 2 milioni di euro; 6% sul costo degli interventi per la somma eccedente i 2 milioni di euro;
- 5% per gli interventi sui beni strumentali fino alla somma di 300.000 euro; 2,5 % per gli interventi sui beni strumentali per la somma eccedente i 300.000 euro e fino a 1 milione di euro; 1,5% sul costo degli interventi per le somme eccedenti 1 milione di euro;
- 5% per gli interventi di ricostituzione delle scorte, per le delocalizzazioni temporanee e per i danni economici subiti dai prodotti DOP/IGP, come individuati alla lettera b-bis del comma 1 art. 3 del D.L. n. 74/2012, fino alla somma di 300.000 euro; 2,5% per gli interventi eccedenti i 300.000 euro e fino a 1 milione di euro; 1,5% sul costo degli interventi per le somme eccedenti 1 milione di euro.

La percentuale massima, relativa alle spese tecniche, deve intendersi in riferimento ai costi complessivi per ogni tipologia di intervento da effettuarsi per ciascuna unità locale. In fase di Stato Avanzamento Lavori potrà essere erogato ai tecnici che hanno partecipato alle fasi della progettazione un importo non superiore all'85% della quota della parte del contributo agli stessi destinato al fine di remunerare le attività già svolte. L'importo rimanente relativo alle spese per prestazioni professionali sarà proporzionalmente ripartito nei successivi SAL .

Ai fini della presente Ordinanza, il contributo per le spese tecniche tiene inoltre conto del Protocollo sottoscritto con gli Ordini professionali il 5 febbraio 2013 e dall'Allegato A al Decreto del Commissario n. 53 del 17 gennaio 2014.

Gli eventuali compensi degli amministratori di condominio o di amministratori dei consorzi appositamente costituiti tra proprietari per gestire interventi unitari sono riconosciuti nel costo dell'intervento nel limite massimo del:

- 2% del costo delle opere ammissibili, per interventi di importi fino a 200.000,00 Euro;

- 1,5% del costo delle opere ammissibili per la parte superiore a 200.000,00 Euro, fino a 500.000,00 euro,

- 1% del costo delle opere ammissibili per la parte superiore a 500.000,00 euro, fino a 3.000.000 di Euro;
- 0,5% del costo delle opere ammissibili per la parte eccedente i 3.000.000,00 di euro.

A tali compensi va aggiunta l'IVA se non recuperabile.

8. I costi convenzionali di cui alla Tabella A), D), E) ed F) sono comprensivi sia delle opere strutturali che delle finiture necessarie; per quanto concerne gli interventi riconducibili alla Tabella B le percentuali fra interventi strutturali e opere di finitura sono quelle previste nelle Ordinanze 29/51/86 del 2012 e s.m.i..

9. Non sono ammissibili a contributo gli interventi su aree esterne non direttamente connessi con la produzione (quali giardini, recinzioni, etc.) se non rientranti fra quelli necessari alla temporanea delocalizzazione dell'attività.

10. Sono ammesse eventuali varianti, che si rendessero necessarie nel corso dell'esecuzione dei lavori; le varianti che comportano un aumento di contributo, non prevedibili al momento della progettazione e rese necessarie in fase di esecuzione dei lavori, debitamente motivate, e successivamente valutate e, se ritenute congrue, approvate dal nucleo di valutazione del SII, dovranno essere contenute entro 1/5 dell'importo degli interventi già ammessi a contributo e comunque entro il limite del danno riconosciuto in perizia. In caso di varianti in diminuzione, il contributo verrà riproporzionato, sulla base delle spese effettivamente sostenute per gli interventi di cui all'art. 2, comma. 2, lett. a) in sede di liquidazione.

11. Nel caso in cui gli immobili danneggiati fossero, al momento degli eventi sismici del 20 e 29 maggio 2012, in disponibilità di un'impresa in base ad contratto di leasing, i contributi potranno essere chiesti, salvo eventuali casi particolari che di volta in volta saranno valutati dal SII, secondo le seguenti modalità:

a) i contributi relativi agli interventi di riparazione con rafforzamento locale e di miglioramento sismico potranno essere chiesti:

- **dal conduttore del bene**, qualora nel contratto di leasing sia specificato con apposita clausola che gli oneri per la manutenzione straordinaria sono a suo carico e qualora il conduttore stesso alleggi alla domanda di contributo una dichiarazione della società di

leasing di rinuncia a qualsiasi pretesa sul contributo che verrà concesso relativamente agli interventi finanziati;

- **dalla società di leasing proprietaria del bene, qualora nel contratto di leasing non sia specificato con apposita clausola che gli oneri per la manutenzione straordinaria sono a carico del conduttore oppure qualora, per volontà dichiarata da entrambe le parti del contratto di leasing con scrittura privata, sia quest'ultima che intende presentare la domanda di contributo;**

b) i contributi relativi agli **interventi di demolizione e ricostruzione** potranno essere chiesti, indipendentemente da chi sia il soggetto intestatario del titolo abilitativo edilizio:

- **dal conduttore del bene**, qualora nel contratto di leasing sia specificato con apposita clausola che il rischio per la perdita del bene e i conseguenti interventi di demolizione e ricostruzione sono a suo esclusivo carico oppure qualora, anche in assenza di tale clausola, le parti del contratto manifestino con apposita scrittura privata autenticata o procura speciale redatta da un notaio la volontà di porre in carico al conduttore gli interventi di demolizione e ricostruzione. **In questo caso:**

- o il conduttore dovrà allegare alla domanda di contributo una dichiarazione della società di leasing che autorizza e approva, sollevando il Commissario da qualsiasi responsabilità in merito a potenziali controversie tra le parti, l'intervento di demolizione e ricostruzione;
- o il conduttore dovrà allegare alla domanda di contributo una dichiarazione che attesti la propria volontà di riscattare, ora per allora, il bene in godimento e di essere consapevole della sanzione della revoca del contributo concesso in caso di mancato riscatto.

Nel caso in cui gli interventi di demolizione e ricostruzione debbano essere effettuati su di un immobile totalmente distrutto a causa degli eventi sismici il conduttore potrà chiedere i relativi contributi a condizione che abbia, prima della domanda, riscattato il terreno su cui l'immobile distrutto insisteva alla data del sisma.

- **dalla società di leasing proprietaria del bene**, qualora nel contratto di leasing non sia specificato con apposita clausola che il rischio per la perdita del bene e i conseguenti interventi di demolizione e ricostruzione sono ad esclusivo carico del conduttore oppure qualora le parti del contratto non abbiano disposto diversamente con apposita scrittura privata autenticata o procura speciale.

In tutti i casi in cui la domanda è presentata dal conduttore, alla stessa il richiedente dovrà allegare una dichiarazione di impegno della società di leasing a comunicare ogni fatto o evento che determini un inadempimento contrattuale da parte del conduttore stesso che comporta la risoluzione del contratto di leasing e, nel caso di interventi di demolizione e ricostruzione, l'impossibilità di riscattare il bene concesso in godimento.

11 bis. Nelle ipotesi di delocalizzazione definitiva di cui al comma 3 dell'articolo 6 dell'Ordinanza n. 57/2012 e ss.mm. da effettuarsi in immobili la cui disponibilità è acquisita tramite un contratto di leasing i contributi potranno essere richiesti, salvo eventuali casi particolari che di volta in volta saranno valutati dal SII, e indipendentemente da chi sia il soggetto intestatario del titolo abilitativo edilizio **esclusivamente dal conduttore del bene nei seguenti casi:**

- **Nel caso in cui l'immobile sede di delocalizzazione sia già costruito. In questo caso:**
 - il contributo è pari al 100% del minore importo tra quello corrispondente al danno subito dall'immobile sede di attività del conduttore al momento degli eventi sismici, calcolato secondo i costi parametrici di cui alle Tabelle A, B, D, E, F dell'Ordinanza n. 57/2012 e ss.mm, e il costo al mq netto quale risulta nell'atto di compravendita tra la società di leasing acquirente e il proprietario;
 - il conduttore dovrà dimostrare che l'immobile di nuova localizzazione è conforme alla normativa vigente in materia di costruzioni antisismiche (D.M. 14/01/2008 – NTC08) oppure è stato adeguato sismicamente alla sopra citata normativa con un livello di sicurezza pari almeno al 60% di quello previsto per un immobile di nuova costruzione nonché allegare alla domanda di contributo una dichiarazione che attesti la propria volontà di riscattare, ora per allora, il bene in godimento e di essere consapevole della sanzione della revoca del contributo concesso in caso di mancato riscatto;
- **nel caso in cui l'immobile sede di delocalizzazione sia da costruire o in costruzione (leasing in costruendo)** e lo stesso conduttore sostenga le spese di costruzione e alleggi alla domanda di contributo una dichiarazione che attesti la propria volontà di riscattare, ora per allora, il bene in godimento e di essere consapevole della sanzione della revoca del contributo concesso in caso di mancato riscatto.

- **nel caso in cui l'immobile sede di delocalizzazione necessiti di interventi di riparazione con rafforzamento locale o ripristino con miglioramento sismico**, qualora nel contratto di leasing sia specificato con apposita clausola che gli oneri per la manutenzione straordinaria sono a suo carico e qualora il conduttore stesso sostenga le relative spese ;

- **nel caso in cui l'immobile sede di delocalizzazione necessiti di interventi di demolizione e ricostruzione**, qualora nel contratto di leasing sia specificato con apposita clausola che il rischio per la perdita del bene e i conseguenti interventi di demolizione e ricostruzione sono a suo esclusivo carico oppure, anche qualora nel contratto di leasing non sia specificata tale clausola, le parti del contratto manifestino con apposita scrittura privata autenticata o procura speciale la volontà di porre in carico al conduttore gli interventi di demolizione e ricostruzione. **In questo caso:**

- o il conduttore dovrà allegare alla domanda di contributo una dichiarazione della società di leasing che autorizza e approva, sollevando il Commissario da qualsiasi responsabilità in merito a potenziali controversie tra le parti, l'intervento di demolizione e ricostruzione e che dichiara la congruità dei costi del progetto rispetto al valore che l'immobile aveva al momento del sisma;
- o il conduttore dovrà allegare alla domanda di contributo una dichiarazione che attesti la propria volontà di riscattare, ora per allora, il bene in godimento e di essere consapevole della sanzione della revoca del contributo concesso in caso di mancato riscatto.

In tutti i casi il conduttore dovrà allegare alla domanda di contributo una dichiarazione di impegno della società di leasing a comunicare ogni fatto o evento che determini un inadempimento contrattuale da parte del conduttore stesso, che comporta la risoluzione del contratto di leasing e, nel caso di demolizione e ricostruzione, l'impossibilità di riscattare il bene concesso in godimento.

12. Relativamente ad interventi di ricostruzione di stalle, fienili e fabbricati rurali strumentali, in genere è ammessa la ricostruzione in diminuzione con riferimento alle volumetrie esistenti al momento del sisma, come previsto al comma 6 dell'art. 3 del D.L. n. 74/2012, nel caso in cui le stalle, fienili e fabbricati rurali siano gravemente danneggiati e/o distrutti dagli eventi sismici, secondo i parametri indicati all'Allegato 2 Tabelle A, D, E ed F lettere a), d) ed e).

13. In pendenza dell'esecuzione dei lavori di riparazione e/o ricostruzione rimangono sospesi i termini relativi ai contratti di locazione e riprendono efficacia, con le stesse pattuizioni, dopo l'ultimazione dei lavori eseguiti, fatti salvi i casi di recesso da parte del conduttore (locatario).

14. Per gli interventi di ripristino di immobili ad esclusivo uso uffici, alberghi, agriturismi, commercio, artigianato, industria con tipologie costruttive riconducibili a quelle di tipo residenziale nonché per interventi di ripristino di fabbricati rurali strumentali con tipologia edilizia riconducibile a quella ordinaria in muratura, destinati esclusivamente ad attività produttiva, la determinazione del contributo avviene con i parametri stabiliti dalle Ordinanze sugli edifici e unità immobiliari ad uso abitativo per i diversi livelli operativi. Il costo convenzionale a metro quadrato per le diverse destinazioni d'uso e per gli interventi previsti è stabilito alla Tabella B allegata.

15. I livelli operativi sono determinati sulla base della combinazione degli "stati di danno" e dei "valori di vulnerabilità" stabiliti nelle tabelle allegate alle Ordinanze nn. 29/51/86 del 2012 e successive modificazioni e integrazioni.

16. Nel caso in cui il richiedente intenda sostituire l'immobile danneggiato con un immobile di nuova costruzione avente le stesse finalità, fatto salvo in ogni caso il rispetto delle normative urbanistiche, edilizie ed ambientali, il contributo è commisurato alle tipologie del danno subito, di cui alle Tabelle A), B), D) E) ed F) e alla superficie preesistente o a quella effettivamente realizzata se inferiore; nel suddetto caso la domanda dovrà inoltre contenere il computo metrico estimativo della nuova costruzione. Il costo ammissibile a contributo è pari al minore importo tra il costo dell'intervento della nuova costruzione ed il costo convenzionale riferito alle Tabelle di cui all'Allegato 2) alla presente Ordinanza, rapportato alla superficie complessiva dell'edificio oggetto di demolizione ovvero di ricostruzione se inferiore.

Art. 4 bis

(Determinazione dei costi ammissibili a contributo per gli interventi relativi a reti di distribuzione)

1. I costi ammissibili a contributo per gli interventi relativi a ricostruzione di reti di distribuzione e relativi impianti, sulla base della perizia giurata di cui al successivo art. 9 e del progetto di ricostruzione vengono quantificati con le seguenti modalità:

- **Demolizione e ricostruzione di cabine elettriche:** qualora gli impianti di distribuzione dell'energia elettrica contenuti nelle cabine oggetto di demolizione non siano recuperabili ed utilizzabili, a seguito della ricostruzione della cabina stessa, i costi ammissibili a contributo sono

determinati, sulla base del successivo art. 5 e accertati dal SII, secondo le modalità e le percentuali definite per i beni mobili strumentali all'attività;

- **Demolizione e ricostruzione di torri acquedottistiche:** qualora le torri acquedottistiche, oggetto di demolizione, non vengano ricostruite ma sostituite con una rete di distribuzione alternativa, funzionalmente equivalente alle torri danneggiate, i costi ammissibili a contributo, verificata la necessità tecnica dell'intervento, sono i minori tra quelli previsti per la ricostruzione degli immobili e quelli per la costruzione di una nuova rete acquedottistica, comunque determinati secondo le percentuali definitive per i beni immobili.

Articolo 5

(Determinazione dei costi ammissibili a contributo per i beni mobili strumentali, per le scorte, i prodotti di cui all'art 3, comma 1, lett. b) e b-bis) e, limitatamente alle infrastrutture, lett. a) del D.L. n. 74/2012)

1. Nel caso di interventi volti a ristabilire la piena funzionalità dei beni mobili strumentali necessari per l'attività dell'impresa, compresi impianti e macchinari, di cui al precedente art. 2, comma 2 lett. b), danneggiati o distrutti dagli eventi sismici, la valutazione del danno, da effettuarsi sulla base della perizia giurata di cui al successivo art. 9 e sottoposta alla verifica del SII, deve riferirsi ai beni presenti nel libro dei beni ammortizzabili o nel libro inventario o, per le imprese in esenzione da tale obbligo, da documenti contabili ai sensi di quanto previsto dal D.P.R. n. 600/73 o in altri registri ovvero a beni strumentale in disponibilità del beneficiario, al momento del sisma, in virtù di un valido contratto, tipico o atipico, riconosciuto dall'ordinamento giuridico vigente, e basarsi sul costo di sostituzione, al netto di eventuali valori di recupero sul bene dismesso, con altro bene, uguale o equivalente per rendimento economico (comprese le spese di smaltimento del bene danneggiato, trasporto, montaggio, collaudo del bene acquistato o riparato) o sulle spese di ripristino che dovranno, comunque, risultare non superiori al 70% del costo di sostituzione del bene stesso. Qualora il beneficiario sostituisca il bene mobile strumentale danneggiato per un valore inferiore al 70% del costo di sostituzione, con altro uguale o equivalente rendimento economico, il contributo è calcolato sulle spese che il beneficiario avrebbe sostenuto per la riparazione del bene, quantificate nella perizia giurata, e il documento giustificativo della spesa è rappresentato dalla fattura di acquisto del bene.

Nel caso in cui i beni mobili strumentali danneggiati o distrutti fossero, al momento degli eventi sismici del 20 e 29 maggio 2012, in disponibilità di un'impresa in base ad contratto di leasing i

contributi potranno essere chiesti, salvo eventuali casi particolari che di volta in volta saranno valutati dal SII, secondo le seguenti modalità:

a) i contributi relativi agli **interventi di riparazione** potranno essere chiesti:

- **dal conduttore del bene**, qualora nel contratto di leasing sia specificato con apposita clausola che gli oneri per la manutenzione straordinaria sono a suo carico e qualora il conduttore stesso allegghi alla domanda di contributo:
 - una dichiarazione che attesti la propria volontà di riscattare, ora per allora, il bene in godimento e di essere consapevole della sanzione della revoca del contributo concesso in caso di mancato riscatto;
 - una dichiarazione della società di leasing di rinuncia a qualsiasi pretesa, nei confronti del Commissario, relativamente al contributo richiesto per gli interventi di riparazione e che solleva al contempo il Commissario da qualsiasi responsabilità in merito a potenziali controversie tra le parti;
- **dalla società di leasing proprietaria del bene**, qualora nel contratto di leasing non sia specificato con apposita clausola che gli oneri per la manutenzione straordinaria sono a carico del conduttore oppure qualora, per volontà dichiarata da entrambe le parti del contratto di leasing con scrittura privata, sia quest'ultima che intende presentare la domanda di contributo;

b) i contributi relativi agli **interventi di acquisizione in leasing di nuovi beni** di uguale o equivalente rendimento economico rispetto a quelli distrutti potranno essere chiesti:

- **dal conduttore del bene**, il quale dovrà allegare:
 - all'atto di presentazione della domanda di contributo:
 - una dichiarazione della società di leasing concedente nella quale la stessa manifesti la volontà di rinunciare a qualsiasi pretesa, nei confronti del Commissario, relativamente al contributo richiesto, sollevando al contempo il Commissario da qualsiasi responsabilità in merito a potenziali controversie tra le parti;
 - una dichiarazione che attesti la propria volontà di riscattare, ora per allora, il bene in godimento e di essere consapevole della sanzione della revoca del contributo concesso in caso di mancato riscatto;

- all'atto di presentazione della documentazione di spesa, le fatture di acquisto del bene acquisito in leasing emesse a carico della società di leasing concedente e le relative quietanze per la parte del costo non coperta dal contributo.
- **dalla società di leasing proprietaria del bene.**

In tutti i casi il conduttore dovrà allegare alla domanda di contributo una dichiarazione di impegno della società di leasing a comunicare ogni fatto o evento che determini un inadempimento contrattuale da parte del conduttore stesso, che comporta la risoluzione del contratto di leasing e, conseguentemente, l'impossibilità di riscattare il bene concesso in godimento.

2. Ai fini del rimborso del danno, le spese di riacquisto o ripristino dovranno essere sostenute successivamente alla data del sisma ed entro i termini previsti dal programma di riacquisto o ripristino; le spese di riacquisto o ripristino dovranno riferirsi esattamente ai beni individuati nel programma di cui sopra, evidenziando la connessione delle stesse con l'attività dell'impresa finalizzati al rapido e completo riavvio dell'attività produttiva. Il pagamento delle predette spese dovrà avvenire esclusivamente tramite bonifico bancario ovvero altro strumento di pagamento che ne consenta la tracciabilità.

3. Con riferimento alle scorte di magazzino danneggiate o distrutte di cui all'art. 2, comma 2, lettere c) la quantificazione del danno dovrà essere comprovata sulla base della perizia giurata, di cui al successivo art. 9 sottoposta alla verifica del SII. A tal fine il professionista incaricato dovrà:

- accertare la quantità dei beni (materie prime e sussidiarie, semilavorati, prodotti finiti) in magazzino al momento del sisma. L'ammontare delle quantità rilevate dovrà essere corrispondente, sulla base di apposita dichiarazione, alle risultanze delle scritture contabili di magazzino ovvero, in mancanza di queste, dell'ultimo inventario redatto ai sensi degli artt. 2214 e 2217 del codice civile e dell'art. 15 del D.P.R. n. 600/1973; qualora non siano previsti obblighi di scritture contabili o di magazzino, la dichiarazione della consistenza dei prodotti finiti dovrà essere comprovata in apposita perizia giurata;
- considerare, ai fini del riconoscimento dei danni, soltanto quei beni che hanno avuto una riduzione del valore finale di realizzo e/o del valore di acquisto superiore al 20%. Sono considerati, infatti, gravemente danneggiati e quindi soggetti a contributo, soltanto i beni che hanno avuto perdite di valore superiore a tale soglia. Il valore riconosciuto ai fini del contributo sarà pertanto pari alla differenza tra il valore di mercato o di costo relativo a

prodotti non danneggiati, entrambi ridotti del 20%, e il valore di realizzo del prodotto o del bene danneggiato (nel caso dei prodotti distrutti, tale valore potrà essere uguale a zero);

- stimare il valore dei beni danneggiati sulla base del loro valore di mercato, al netto dei valori realizzati. Per valore di mercato, secondo corretti principi contabili, si intende (con riferimento al momento del sisma): a) il costo di sostituzione o riacquisto per le materie prime, sussidiarie e semilavorati anche acquisiti sul mercato, che partecipano alla fabbricazione di prodotti finiti; b) il valore netto di realizzo per le merci, i prodotti finiti, semilavorati di produzione e prodotti in corso di lavorazione.

4. Ai fini della ricostituzione delle scorte di cui all'art. 2, comma 2, lett. c), le spese di riacquisto dovranno essere sostenute dal soggetto beneficiario del contributo, successivamente alla data del sisma e riferirsi a beni (materie prime, semilavorati e prodotti finiti) necessari allo svolgimento delle attività dell'impresa e presentare congruità rispetto ai prezzi/costi di mercato. Sono compresi nei costi di ricostituzione delle scorte i costi di smaltimento delle scorte danneggiate ed i costi, quali a titolo esemplificativo i consumi di energia elettrica, acqua, gas, direttamente imputabili – attraverso adeguata documentazione – al ciclo produttivo di ricostruzione delle scorte stesse. Per le imprese agricole attive nei settori della produzione primaria, della trasformazione e della commercializzazione dei prodotti di cui all'Allegato I del TFUE ai fini della ricostituzione delle scorte di cui all'art. 2, comma 2, lett. c), le spese di riacquisto dovranno essere sostenute dal soggetto beneficiario del contributo, successivamente alla data del sisma e riferirsi esclusivamente a beni uguali o equivalenti a quelli oggetto della perizia e presentare congruità rispetto ai prezzi/costi di mercato.

5. In relazione ai prodotti danneggiati o distrutti di cui all'art. 2, comma 2, lettera e) la quantificazione del danno dovrà essere comprovata sulla base della perizia giurata, di cui al successivo art. 9, comma 4, sottoposta alla verifica del SII.

Articolo 6

(Determinazione dei costi ammissibili a contributo per le delocalizzazioni di cui all'art 3, comma 1, lett. f) e comma 13-bis) del D.L. n. 74/2012) nonché per la ricostruzione di fabbricati strumentali agricoli su sedime diverso)

1. Nel caso di delocalizzazione delle attività produttive, di cui all'art. 3, comma 1 lett. f) del D.L. n. 74/2012 la valutazione dei danni, da effettuarsi sulla base della perizia giurata di cui al successivo art. 9 sottoposta a verifica del SII, si basa sui costi sostenuti per la localizzazione temporanea delle attività in aree o zone o anche in sito che permettano la continuità produttiva.

2. Ai fini del rimborso vengono considerate ammissibili le spese, sostenute nella nuova sede successivamente alla data del sisma e fino alla data di rientro nell'immobile danneggiato, purché finalizzate alla continuità produttiva e al successivo rientro delle attività negli immobili in cui erano insediati al momento del sisma, ovvero, in caso di locazione o comodato d'uso, in altro immobile sito nei Comuni di cui al comma 1 dell'art. 1 della presente Ordinanza:

- spese per l'acquisto e la messa in opera di strutture temporanee;

- spese per l'affitto e/o il noleggio delle strutture e degli ambienti adibiti a rilocalizzazione per il periodo del loro utilizzo e relativa messa in opera, riconoscendo le spese di affitto e/o noleggio delle strutture sostenute fino al 31 dicembre 2014;

- spese di allacciamento delle utenze, traslochi e messa in opera degli impianti;

- spese per il noleggio o l'utilizzo temporaneo di impianti e/o attrezzature di terzi al fine del mantenimento dei propri livelli produttivi.

3. Nel caso di delocalizzazione dell'attività produttiva, nonché per la ricostruzione di fabbricati strumentali agricoli su sedime diverso, sono ammessi al riconoscimento dei contributi le spese sostenute per l'acquisto, la costruzione, ricostruzione, riparazione o rafforzamento e miglioramento sismico dell'immobile e per la riparazione e il ripristino dei beni strumentali e per le scorte, secondo gli stessi criteri e le modalità previsti dai precedenti artt. 4 e 5 della presente Ordinanza, alle seguenti condizioni:

a) che l'immobile o l'area d'interesse sia ubicato nello stesso Comune o in un Comune limitrofo a quello in cui era sita l'attività produttiva fino al momento del sisma e comunque all'interno dei territori interessati dal sisma di cui al precedente art. 1, comma 1;

b) che il richiedente si impegni a provvedere all'effettivo recupero e destinazione dell'area o dell'immobile in cui prima del sisma esercitava la propria attività produttiva e, parimenti, che la domanda contenga sia il progetto di delocalizzazione sia il progetto di recupero di cui sopra.

3bis. Ad esclusione delle imprese agricole attive nei settori della produzione primaria, della trasformazione e della commercializzazione dei prodotti di cui all'Allegato I del TFUE, di cui alla Decisione di esecuzione della Commissione C(2012) 9471 del 19/12/2012, nelle ipotesi di delocalizzazione definitiva di cui al comma 3 dell'articolo 6 dell'Ordinanza n. 57/2012 e ss.mm. da effettuarsi in un immobile già costruito la cui disponibilità è acquisita tramite un contratto di compravendita il costo ammissibile a contributo è:

- **per gli immobili di nuova costruzione e/o già adeguati allo svolgimento dell'attività di impresa** pari alla minore somma tra:

- l'importo ottenuto moltiplicando il costo al mq netto quale risulta nell'atto di compravendita per la superficie netta dell'immobile dove si svolgevano le attività al momento degli eventi sismici;

e

- l'importo ottenuto moltiplicando il costo convenzionale, a cui va aggiunta l' I.V.A. se non detraibile, di cui alle Tabella A, B, C, D, E ed F dell'Allegato 2 (differenziato per livello di danno, per tipo di intervento o sua porzione e per caratteristiche dell'immobile) per la superficie netta dell'immobile dove si svolgevano le attività al momento degli eventi sismici. I costi convenzionali di cui alle tabelle indicate si intendono applicati in modo progressivo per le classi di superficie previste;

- **per gli immobili che necessitano di interventi di riparazione con rafforzamento locale o ripristino con miglioramento sismico o di adeguamento all'attività di impresa** pari alla minore somma tra:

- l'importo ottenuto moltiplicando il costo al mq netto quale risulta nell'atto di compravendita per la superficie netta dell'immobile dove si svolgevano le attività al momento degli eventi sismici sommato al costo degli interventi da effettuare sull'immobile acquistato ,determinato al lordo delle spese tecniche e dell'I.V.A. se non detraibile, così come risulta dal computo metrico-estimativo redatto sulla base del vigente "Elenco regionale dei prezzi delle opere pubbliche" pubblicato sul BURERT del 31 luglio 2012, integrato per le voci non contemplate nello stesso, nonché per tutte le altre specifiche voci di settore, ove del caso, dallo specifico "Prezzario regionale per opere e interventi in agricoltura", approvato con deliberazione n. 1834/2007 e s.m.i.;

e

- l'importo ottenuto moltiplicando il costo convenzionale, a cui va aggiunta l' I.V.A. se non detraibile, di cui alle Tabella A, B, C, D, E ed F dell'Allegato 2 (differenziato per livello di danno, per tipo di intervento o sua porzione e per caratteristiche dell'immobile) per la superficie netta dell'immobile dove si svolgevano le attività al momento degli eventi sismici.

I costi convenzionali di cui alle tabelle indicate si intendono applicati in modo progressivo per le classi di superficie previste;

3.ter Nelle ipotesi di delocalizzazione definitiva di cui al comma 3 dell'articolo 6 dell'Ordinanza n. 57/2012 e ss.mm. da effettuarsi in **un immobile già costruito la cui disponibilità è acquisita tramite un contratto di leasing** il costo ammissibile a contributo è pari alla minore somma tra:

- il costo al mq netto quale risulta nell'atto di compravendita tra la società di leasing acquirente e il proprietario del bene immobile;

e

- l'importo ottenuto moltiplicando il costo convenzionale, a cui va aggiunta l' I.V.A. se non detraibile, di cui alle Tabella A, B, C, D, E ed F dell'Allegato 2 (differenziato per livello di danno, per tipo di intervento o sua porzione e per caratteristiche dell'immobile) per la superficie netta dell'immobile dove si svolgevano le attività al momento degli eventi sismici. I costi convenzionali di cui alle tabelle indicate si intendono applicati in modo progressivo per le classi di superficie previste;

- **per gli immobili che necessitano di interventi di riparazione con rafforzamento locale o ripristino con miglioramento sismico o di adeguamento all'attività di impresa** il costo ammissibile a contributo è pari alla minore somma tra:

- l'importo ottenuto moltiplicando il costo al mq netto quale risulta nell'atto di compravendita tra la società di leasing acquirente e il proprietario del bene immobile per la superficie netta dell'immobile dove si svolgevano le attività al momento degli eventi sismici sommato al costo degli interventi da effettuare sull'immobile acquistato, determinato al lordo delle spese tecniche e dell'I.V.A. se non detraibile, così come risulta dal computo metrico-estimativo redatto sulla base del vigente "Elenco regionale dei prezzi delle opere pubbliche" pubblicato sul BURERT del 31 luglio 2012, integrato per le voci non contemplate nello stesso, nonché per tutte le altre specifiche voci di settore, ove del caso, dallo specifico "Prezzario regionale per opere e interventi in agricoltura", approvato con deliberazione n. 1834/2007 e s.m.i.;

e

- l'importo ottenuto moltiplicando il costo convenzionale, a cui va aggiunta l' I.V.A. se non detraibile, di cui alle Tabella A, B, C, D, E ed F dell'Allegato 2 (differenziato per livello di

danno, per tipo di intervento o sua porzione e per caratteristiche dell'immobile) per la superficie netta dell'immobile dove si svolgevano le attività al momento degli eventi sismici. I costi convenzionali di cui alle tabelle indicate si intendono applicati in modo progressivo per le classi di superficie previste;

4. Il contributo per la delocalizzazione non ricomprende, in ogni caso, i costi sostenuti o derivanti dall'eventuale incremento di superficie utile previsto dall'art. 3, comma 13-bis del D.L. 74/2012.

Articolo 7

(Indennizzi assicurativi)

1. In presenza di copertura assicurativa, il contributo di cui alla presente Ordinanza è riconosciuto sulla differenza tra i costi dell'intervento, determinati sulla base di quanto previsto dai precedenti artt. 4, 5 e 6 e accertati dal SII, e gli indennizzi assicurativi, attribuiti all'intervento finanziato, corrisposti o da corrispondersi da parte delle Compagnie di assicurazioni, come meglio specificato nel successivo articolo 11.

2. Il richiedente il contributo dovrà farsi rilasciare dalla Compagnia di assicurazioni un'attestazione in ordine ai seguenti elementi conoscitivi:

- descrizione dell'evento che ha causato i danni;
- data in cui si è verificato l'evento per cui è stato richiesto l'indennizzo assicurativo;
- tipologia, descrizione e valorizzazione dei beni periziati;
- ammontare dell'indennizzo assicurativo per tipologia di bene;
- indicazione della copertura totale o parziale dei danni subiti.

3. La documentazione di cui al precedente comma deve essere allegata alla domanda di contributo, unitamente alla copia della polizza assicurativa.

4. In caso di controversie, ritardi o pagamenti dilazionati relativi agli indennizzi assicurativi, il contributo sarà calcolato considerando l'importo massimo liquidabile dall'assicurazione, attestato dalla stessa o desumibile dalla polizza. La liquidazione del contributo potrà avvenire a stato di avanzamento lavori, mentre per il saldo sarà necessario dichiarare di aver riscosso l'intero importo spettante e concluso eventuali contenziosi.

5. In caso di beni assicurati il contributo è subordinato alla verifica che il beneficiario abbia esperito tutte le azioni ed adempimenti a suo carico per ottenere il risarcimento da parte dell'Assicurazione.

6. In tutti i casi in cui il bene al momento del sisma risultasse assicurato, anche in presenza di trasferimento del bene prima della presentazione della domanda e di disponibilità del bene sulla base di un contratto di affitto o di comodato, gli indennizzi assicurativi saranno computati ai fini della determinazione del contributo previsto dalla presente Ordinanza.

TITOLO II

Presentazione e verifica della domanda, entità e modalità di concessione del contributo

Art. 8

(Presentazione delle domande)

1. I soggetti indicati nell'articolo 1 dovranno:

- presentare la domanda di contributo - resa nella forma di una dichiarazione sostitutiva di atto di notorietà ai sensi dell'articolo 47 del Decreto del Presidente della Repubblica 28 dicembre 2000 n. 445, recante "Disposizioni legislative in materia di documentazione amministrativa" (in seguito D.P.R. n. 445/2000) - tramite la compilazione e validazione della stessa sull'applicativo appositamente predisposto e disponibile dal 15 novembre 2012 sul sito web www.regione.emilia-romagna.it/terremoto, entro la data del 31 dicembre 2015, con le modalità previste dall'art. 4 dell'Ordinanza Commissariale n. 131/2013, con esclusione delle imprese agricole attive nei settori della produzione primaria, della trasformazione e della commercializzazione dei prodotti di cui all'Allegato I del TFUE, per le quali il termine viene definito al 30 aprile 2015 qualora non venga riconosciuta la proroga dei termini di concessione e pagamento richiamati al punto (4) "Durata" della Decisione di esecuzione della Commissione C(2012) 9471 del 19/12/2012. Dell'eventuale avvenuto riconoscimento verrà data comunicazione sui siti della Regione Emilia-Romagna e dei Comuni colpiti dagli eventi sismici del 20 e 29 maggio 2012. . I beneficiari appartenenti all'Area "Industria, Artigianato, Servizi, Commercio e Turismo" e i proprietari di beni al servizio delle attività agricole e agroindustriali non rientranti tra le imprese agricole attive nei settori della produzione primaria, della trasformazione e della commercializzazione dei prodotti di cui all'Allegato I del TFUE potranno presentare domanda entro il termine sopra indicato del 31 dicembre 2015, esclusivamente nel caso in cui l'istanza preliminare di cui al

comma 1 dell'art. 3 dell'Ordinanza n. 131/2013, o l'autorizzazione tardiva alla presentazione della domanda, venga confermata entro il 30 giugno 2015, attraverso l'apposita sezione dell'applicativo sfinge. .

Coloro che, per ragioni indipendenti dalla loro volontà e pur avendone i requisiti, non abbiano potuto inviare, entro il 31 marzo 2014, l'istanza preliminare prevista dal comma 1 dell'art. 3 dell'Ordinanza n. 131/2013, possono richiedere al Commissario Delegato, entro il 30 giugno 2015, tramite l'applicativo SFINGE, di depositare comunque la domanda di contributo anche in mancanza dell'istanza di prenotazione rappresentando le motivazioni che hanno impedito l'inoltro della stessa istanza e fornendo le informazioni di cui al comma 1 dell'art. 4 dell'Ord. 131/2013. Per l'Area "Agricoltura ed Agroindustria" il termine ultimo per la presentazione della domanda sopracitata è fissato al 15 maggio 2015.

Al fine di stabilire la data di ricevimento della domanda si terrà conto della data in cui la stessa è stata validata sul suddetto applicativo.

- allegare alla domanda, pena la irricevibilità della stessa, la seguente documentazione obbligatoria:
4. nel caso di interventi relativi agli immobili: una relazione descrittiva e particolareggiata contenente il progetto di demolizione e ricostruzione, riparazione con rafforzamento locale, ripristino con miglioramento sismico redatto sulla base della normativa tecnica vigente con l'indicazione delle caratteristiche degli interventi previsti per il miglioramento sismico se richiesto o delle altre caratteristiche rilevanti per la determinazione delle eventuali maggiorazioni sui costi convenzionali; la relazione descrittiva degli interventi strutturali sui beni immobili, con il computo metrico estimativo relativo ai lavori di riparazione con rafforzamento locale, ripristino con miglioramento sismico e ricostruzione redatto sulla base del prezzario regionale vigente, la descrizione delle finiture connesse, l'indicazione dell'impresa affidataria dei lavori e dell'eventuale impresa affidataria delle forniture dei prefabbricati, nonché di quelle esecutrici. Qualora i lavori non siano ancora stati affidati, la scelta dell'impresa affidataria dei lavori e di quella a cui è affidata la fornitura dei prefabbricati deve avvenire mediante l'acquisizione di almeno due offerte al fine di consentire valutazioni comparative da parte del richiedente. Nel caso di imprese soggette all'obbligo di gara per l'affidamento dei lavori, la comunicazione dell'impresa affidataria dei lavori verrà effettuata al SII successivamente, entro i 15 giorni dall'aggiudicazione definitiva;

5. nel caso di interventi relativi alle scorte e/o ai prodotti: una relazione descrittiva del programma di riacquisto e/o ripristino delle scorte di magazzino corrispondenti al valore delle scorte gravemente danneggiate e il dettaglio dei relativi costi;
6. nel caso di interventi relativi ai beni strumentali, compresi i macchinari e le attrezzature: una relazione descrittiva del programma di riacquisto e/o di riparazione dei beni danneggiati, con l'indicazione dettagliata dei relativi costi;
7. nel caso di interventi di delocalizzazione: una relazione descrittiva delle modalità della delocalizzazione e la descrizione dei relativi costi nel caso di delocalizzazione temporanea; nel caso di delocalizzazione ai sensi del comma 13 bis dell'art. 3 del D.L. n. 74/2012, il progetto di delocalizzazione e il progetto di recupero;
8. in tutti i casi: una perizia giurata, a cura del professionista abilitato incaricato della progettazione dei vari interventi previsti (immobili, beni strumentali, scorte, delocalizzazione, prodotti), contenente quanto previsto al successivo art. 9 comma 2, coerentemente con le relazioni descrittive e secondo le modalità previste negli art. 4, 5 e 6 della presente Ordinanza;
9. la scheda sintetica del progetto per cui si avanza richiesta di contributo e del relativo costo totale previsto per la realizzazione del progetto da finanziare. La sintesi del progetto è soggetta alla pubblicazione prevista dagli artt. 26 e 27 del d.l. 33/2013.

2. La domanda compilata sull'applicativo web dovrà inoltre contenere:

- la descrizione dell'azienda e dell'attività svolta oppure la descrizione del solo immobile e della sua destinazione produttiva per i soggetti di cui al comma 2 dell'art. 1;
- la dichiarazione in merito alla sussistenza dei requisiti di cui all'Allegato 1 alla presente Ordinanza;
- la dichiarazione di essere in possesso di idoneo titolo abilitativo edilizio rilasciato dal Comune competente o di avere proceduto alla richiesta del suddetto titolo al Comune Competente o di avere presentato la comunicazione di cui all'art. 3, comma 6 del D.L. n. 74/2012, i contributi potranno essere concessi solamente in seguito all'effettivo ottenimento del titolo abilitativo;
- la dichiarazione di essere in possesso di idonea autorizzazione integrata ambientale (AIA) o delle autorizzazioni ambientali previste dalla normativa vigente per le attività non soggette ad AIA, rilasciate dalle Autorità competenti, o di avere proceduto alla richiesta della suddetta autorizzazione all'Autorità competente; i contributi potranno essere concessi solamente in seguito all'effettivo ottenimento del titolo autorizzativo;

- la documentazione fotografica del danno subito dall'edificio, dai beni strumentali, dalle scorte e dai prodotti, qualora tale documentazione sia producibile;
- copia delle polizze assicurative nel caso previsto di cui al precedente art. 7 o dichiarazione di non avere attivato copertura assicurativa;
- l'indicazione e i recapiti del referente del progetto abilitato ad intrattenere i rapporti con il Commissario relativamente alla domanda presentata;
- l'indicazione dell'istituto di credito prescelto per la successiva erogazione del contributo, in accordo con la Banca;
- gli estremi (Protocollo SICO) della notifica preliminare, ottenuti tramite la compilazione sul sistema informativo presente all'indirizzo web www.progettosico.it per l'azienda affidataria e per quelle esecutrici dei lavori;
- la dichiarazione del beneficiario che i fornitori, i prestatori di servizi e le imprese che eseguono i lavori edilizi o altre tipologie di forniture ai sensi dell'art. 5 bis del D.L. n.74/2012 e dell'Ordinanza del Commissario delegato 91/2012 e s.m.i. sono inseriti o hanno presentato domanda per l'inserimento negli elenchi delle imprese non soggette a tentativo di infiltrazione mafiosa, istituiti presso le Prefetture;
- la dichiarazione del beneficiario che gli operatori economici che eseguono attività qualificabili come lavori, prestazioni di servizi o che forniscono beni, per le categorie previste dall'art. 5bis del D.L. 74/2012 e dell'Ordinanza commissariale 91/2012 e s.m.i., anteriormente alla stipula del contratto con il beneficiario o comunque anteriormente all'inizio delle attività commissionate hanno comunicato o comunicheranno alla Prefettura competente per territorio il piano dei sub-affidamenti di lavori, forniture o servizi che intendono effettuare ai fini dell'esecuzione della commessa, con indicazione dei soggetti sub-affidatari nonché dell'oggetto e dell'importo del sub-affidamento;
- la dichiarazione del direttore dei lavori incaricato di essere/non essere socio, lavoratore dipendente o consulente delle imprese affidatarie dei lavori, di quelle fornitrici o subfornitrici o delle imprese esecutrici o dell'impresa beneficiaria;
- la dichiarazione del beneficiario che i contratti stipulati con i fornitori, successivamente alla data della presente ordinanza, contengono la clausola risolutiva espressa, ai sensi dell'art. 1456 C.C., nel caso di diniego dell'iscrizione nelle white list dei fornitori stessi;
- nel caso in cui l'immobile sia stato acquisito in data successiva al sisma:
 - atto notarile o dichiarazione sottoscritta dalle parti di essere a conoscenza che l'immobile venduto potrebbe essere oggetto di contributo ai sensi della presente Ordinanza e che il prezzo della compravendita tiene conto del suddetto potenziale

diritto, con contestuale rinuncia da parte del venditore a qualunque pretesa sui medesimi contributi;

- atto notarile o dichiarazione delle parti sull'esistenza di una polizza assicurativa sull'immobile al momento del sisma; il contributo concedibile verrà computato al netto del risarcimento previsto dalla polizza che sussisteva al momento del sisma.

– nel caso in cui la disponibilità dell'immobile sia stata acquisita tramite contratto di leasing in data successiva al sisma e sia il conduttore a presentare la domanda di contributo:

- atto notarile o dichiarazione sottoscritta dalle parti della compravendita (proprietario originario e società di leasing) di essere a conoscenza che l'immobile venduto potrebbe essere oggetto di contributo ai sensi della presente Ordinanza e che il prezzo della compravendita tiene conto del suddetto potenziale diritto, con contestuale rinuncia da parte del venditore a qualunque pretesa sui medesimi contributi;
- atto notarile o dichiarazione delle parti della compravendita (proprietario originario e società di leasing) sull'esistenza di una polizza assicurativa sull'immobile al momento del sisma; il contributo concedibile verrà computato al netto del risarcimento previsto dalla polizza che sussisteva al momento del sisma.

3. La guida all'applicativo web e alla compilazione della domanda sarà contenuta in apposite linee guida disponibili sul sito internet della Regione Emilia-Romagna www.regione.emilia-romagna.it/terremoto.

4. Al fine della compilazione e della presentazione delle domande e dei relativi allegati, i beneficiari o i soggetti delegati alla sottoscrizione della domanda dovranno essere in possesso di firma digitale rilasciata da un ente accreditato.

5. Per le imprese che hanno subito danni riconducibili alle diverse tipologie di cui al comma 2 dell'art. 2 è consentito, facendo salvo quanto contenuto nei commi precedenti:

- presentare un'unica domanda per tutte le tipologie di danni;
- presentare un'unica domanda per tutte le tipologie di danni riferiti ad ogni unità locale o corpo aziendale nel caso di imprese agricole;
- presentare, per ogni unità locale, due domande di cui una riferita agli immobili e una riferita a beni strumentali, scorte, delocalizzazioni temporanee.

- presentare un'ulteriore domanda relativa ai contributi in conto interessi o in conto canoni per gli interventi di ripristino scorte e di delocalizzazione temporanea, di cui al successivo art. 17, anche successivamente alla domanda per ottenere i contributi in conto capitale, ad integrazione della stessa.

Nel caso in cui l'impresa intenda presentare più domande, al fine di fornire le informazioni necessarie alla valutazione di cui all'articolo 10, ogni domanda dovrà essere corredata da una relazione sintetica contenente il quadro definito dei danneggiamenti subiti e la descrizione degli interventi di ripristino e/o ricostruzione previsti per assicurare la ripresa dell'attività produttiva, compreso il quadro dei livelli occupazionali, con riferimento:

- agli interventi ancora da presentare;
- agli interventi oggetto di precedente concessione ai sensi della presente Ordinanza.

In caso di polizze assicurative sui beni danneggiati, ogni domanda dovrà contenere l'entità del risarcimento assicurativo relativo ai beni oggetto della domanda.

Con riferimento a situazioni aziendali di particolare complessità connesse all'attività dell'impresa e ai danneggiamenti subiti nonché a situazioni di conduzione condominiale degli immobili, i soggetti di cui all'art.1 possono richiedere al SII, attraverso una relazione motivata, una diversa modalità di presentazione delle domande. Tale possibilità potrà essere accordata previo parere positivo del nucleo di valutazione entro 15 giorni dalla data di invio della richiesta.

In ogni caso, per ogni domanda, anche se riferita a più tipologie di interventi, potranno essere presentati ai sensi dei successivi artt. 14, 15 e 16, un numero massimo di 4 Stati Avanzamento Lavori, comprensivi del saldo e dell'anticipo, se previsto. Il numero degli Stati Avanzamento Lavori, può essere aumentato, nel caso in cui il beneficiario abbia eseguito interventi di particolare complessità, previa autorizzazione da parte del Nucleo di Valutazione entro 15 giorni dalla data di invio della richiesta.

Articolo 9

(Perizie giurate)

1. Fermo restando quanto previsto ai precedenti artt. 4, 5 e 6, le perizie giurate da allegare alla domanda, redatte dai professionisti incaricati della progettazione degli interventi, dovranno essere redatte con riferimento a ciascuno degli interventi relativi:

- a) ai beni immobili;
- b) ai beni mobili strumentali;
- c) alle scorte distrutte e/o danneggiate;
- d) alla delocalizzazione temporanea;
- e) al ristoro dei danni subiti dai prodotti DOP/IGP.

2. Le perizie giurate relative alle varie tipologie di intervento dovranno descrivere in modo esauriente, con adeguata documentazione tecnica e, ove possibile, fotografica l'ubicazione, il nesso di causalità diretto tra il danno subito e gli eventi calamitosi, i beni danneggiati, il costo relativo al ripristino o riacquisto dei beni danneggiati, ovvero per gli immobili la quantificazione del danno subito e accertato tenendo conto delle Tabelle di cui all'Allegato 2 e del computo metrico estimativo connesso al progetto di ripristino o ricostruzione. Il danno accertato dal professionista sulla base delle tipologie contenute nelle tabelle e dei costi dell'intervento sulla base dei prezzi regionali, verificato dagli istruttori del SII, costituirà il tetto massimo degli aiuti anche ai sensi della normativa sugli aiuti di stato di cui alle Decisioni della Commissione Europea C(2012) 9471 final e C(2012) 9853 final.

3. Le perizie giurate devono dimostrare, altresì, la stretta correlazione intercorrente tra il piano di ripristino o riacquisto e il riavvio dell'attività produttiva o il recupero a fini produttivi dell'immobile.

4. Per i prodotti DOP/IGP in corso di maturazione ovvero di stoccaggio, come individuati alla lettera b-bis del comma 1 art. 3 del D.L. n. 74/2012 danneggiati dal sisma, la quantificazione del danno subito sarà determinata con riferimento alle quotazioni della produzione vigente al momento degli eventi sismici desumibili dai listini prezzo delle CCIAA. Qualora il prodotto non avesse al momento del danno una quotazione di riferimento si procederà con apposita procedura di stima per il collegamento ai valori ufficiali. La procedura di stima dovrà tenere conto dei deprezzamenti o delle rivalutazioni rispetto alle quotazioni ufficiali, nonché dei costi di evacuazione e gestione del prodotto danneggiato e sarà a cura dei rispettivi Consorzi di tutela del prodotto DOP/IGP. La metodologia di stima ed i valori risultanti saranno inseriti nel "prezzario regionale per opere e interventi in agricoltura", approvato con deliberazione n. 1834/2007 e s.m.i..

5. Per quanto attiene la stima del valore residuo di prodotti DOP/IGP in corso di maturazione, per i quali l'effettivo valore potrà essere definito solo a seguito di definitiva espertizzazione a chiusura del periodo di maturazione stesso, il valore esperito potrà essere aggiornato.

Articolo 10

(Verifica delle domande e criteri di valutazione)

1. Le domande presentate ai sensi del precedente art. 8 saranno sottoposte, entro 15 giorni dal ricevimento delle stesse, ad una prima istruttoria formale da parte del SII, finalizzata a verificare la presenza dei requisiti di ammissibilità e la loro completezza. Il SII richiede le integrazioni necessarie che dovranno pervenire entro 15 giorni dalla richiesta. Nel caso in cui entro i suddetti 15 giorni, le integrazioni richieste non siano pervenute al SII, la domanda di contributo si intende decaduta. Il SII rigetta, inoltre, le domande nel caso in cui vengano riscontrate gravi incompletezze o carenze dei dati necessari alla valutazione. Il termine di 15 giorni è da considerarsi interrotto qualora il SII richieda chiarimenti e/o integrazioni. Tale termine decorre nuovamente dalla data in cui i chiarimenti e le integrazioni richieste sono pervenute al SII.

2. I progetti che avranno superato l'istruttoria formale saranno sottoposti a successiva valutazione, che sarà effettuata dal SII tenendo conto dei seguenti criteri:

a) la pertinenza e congruità dei costi stimati per il ripristino dell'attività economico-produttiva, la funzionalità delle strutture e degli impianti, compresi i livelli occupazionali;

b) la congruità della quantificazione del danno subito in relazione all'attività svolta;

c) la tempistica prevista per il ripristino dell'attività o della funzionalità dei beni immobili e mobili strumentali;

d) la quantificazione del contributo richiesto rispetto al massimale previsto per categoria di danni risarcibili;

e) la corrispondenza tra la perizia giurata e/o la documentazione prodotta e la quantificazione dei danni subiti.

3. Il SII entro 60 giorni dal ricevimento della domanda determina, per ogni tipologia di intervento, il danno riconosciuto, la spesa ammissibile e il contributo concedibile. L'eventuale richiesta di

integrazioni da parte del SII sospende, per un massimo di 30 giorni, i termini del procedimento, che ricominciano a decorrere dalla presentazione delle integrazioni.

4. Attraverso l'applicativo web il SII provvederà a dare comunicazione ai beneficiari dei contributi concessi. Verranno, altresì, comunicate ai richiedenti le motivazioni relative all'eventuale rigetto della domanda di contributo.

5. Entro sette giorni dal ricevimento della comunicazione, i beneficiari devono confermare con atto scritto l'accettazione del contributo e la volontà di dare attuazione al programma presentato, al fine di procedere con la concessione; in caso di mancata comunicazione da parte del soggetto beneficiario, la concessione si intende sospesa per il termine massimo di 30 giorni, decorsi i quali, senza ulteriori riscontri, la domanda si considera decaduta.

Art. 11

(Entità e tipologie di contributo concedibile)

1. Per gli interventi sugli immobili di cui all'art. 2 comma 2 lettera a) della presente Ordinanza e per gli interventi di delocalizzazione definitiva ai sensi degli art. 12 e 13 bis del D.L. 74/12 e' concesso un contributo pari al 100% del costo ammissibile di cui all'art 4, comma 1 a valere sulle risorse dell'art. 3 bis del D.L. n. 95/2012. Per gli immobili a destinazione produttiva che al momento del sisma, pur risultando agibili e in stato di normale manutenzione, non erano sede di attività od oggetto di contratti di locazione o di comodato, ai sensi dell'art. 1, comma 3, nonché per gli immobili a destinazione produttiva non ancora terminati, il contributo è ridotto al 50%.

2. Per gli interventi sui beni mobili strumentali, volti a ristabilire la loro piena funzionalità per l'attività dell'impresa, compresi macchinari e impianti, di cui all'art. 2 comma 1 lettera b) è concesso un contributo dell'80% del costo riconosciuto ammissibile dal SII, sulla base delle disposizioni previste in sede di attuazione dell'art. 3 bis del D.L. n. 95/2012.

3. Per gli interventi relativi al riacquisto o al ripristino delle scorte, al netto del 20% come meglio specificato al comma 3 dell'art. 5 e dei valori di realizzo, è concesso un contributo del 60% a fondo perduto a valere sulle risorse di cui all'art. 2 del D.L. n. 74/2012 e all'art. 3 bis del D.L. n. 95/2012.

4. Per gli interventi di delocalizzazione temporanea delle attività produttive è concesso un contributo del 50% a fondo perduto a valere sulle risorse di cui all'art. 2 del D.L. n. 74/2012 e all'art. 3 bis del D.L. n. 95/2012..

5. Per gli interventi relativi all'acquisto o al ripristino delle scorte e per gli interventi di delocalizzazione temporanea delle attività produttive è previsto un contributo sul costo del finanziamento acceso dall'impresa da corrispondere secondo le modalità di cui al successivo art.17.

6. Per i prodotti di cui alla lettera e) dell'art. 2 la percentuale di contributo è fissata all'80% del danno subito, ai sensi di quanto previsto al comma 4 dell'art. 9 e coerentemente con quanto stabilito all'art. 7.

7. Per i danni coperti da indennizzo assicurativo la quota complessiva del rimborso assicurativo e del contributo non può superare il 100% dell'ammontare dei danni riconosciuti ai sensi dell'art. 9, fatti salvi i tetti massimi delle percentuali di contribuzione previsti ai commi precedenti.

Articolo 12

(Termine di esecuzione dei lavori su beni immobili)

1. Gli interventi di cui all'art. 2, comma 2, lett. a) di riparazione, rafforzamento locale e di miglioramento sismico che si eseguono contestualmente e che sono funzionali al ripristino dell'agibilità sismica ed alla verifica di sicurezza, devono essere completati entro il 31 dicembre 2016, fatto salvo quanto previsto al successivo comma 7, a pena di revoca del contributo ai sensi e in applicazione del successivo art. 22 della presente Ordinanza. In tale caso il contributo dovrà essere restituito maggiorato degli interessi legali maturati.

2. Gli interventi di demolizione e ricostruzione o quelli di miglioramento sismico eseguiti successivamente e separatamente da quelli di cui al comma precedente devono essere completati entro il 31 dicembre 2016, fatto salvo quanto previsto al successivo comma 7, prevedere il rientro completo delle attività delocalizzate a pena di revoca del contributo ai sensi e in applicazione del successivo art. 22 della presente Ordinanza. In tale caso il contributo dovrà essere restituito maggiorato degli interessi legali maturati.

3. Nel caso di immobili a destinazione produttiva che al momento del sisma, pur risultando agibili, non erano sede di attività od oggetto di contratti di locazione o di comodato, dovranno essere comunicati al Comune competente il termine di completamento dei lavori, comunque non oltre il 30 dicembre 2016, fatto salvo quanto previsto al successivo comma 7 e la messa a disposizione dell'immobile per affitto o altra forma contrattuale idonea al suo effettivo utilizzo. In tale caso il contributo dovrà essere restituito maggiorato degli interessi legali maturati.

4. I suddetti termini possono essere prorogati, previa valutazione favorevole del SII, con provvedimento del Commissario.

Ogni variazione relativa all'impresa affidataria e a quelle esecutrici dei lavori nonché relativa all'impresa affidataria dei prefabbricati deve essere comunicata nei modi e in osservanza del successivo art. 19 della presente Ordinanza.

5. Nel caso in cui durante i lavori si verificano cause di sospensione degli stessi per effetto di provvedimenti emanati da autorità competenti, il periodo di sospensione dei lavori, accertato dal Comune competente, non è calcolato ai fini del termine per l'ultimazione degli stessi stabilito dal comma 1.

6. Ad ultimazione dei lavori il beneficiario comunicherà al SII l'avvenuta esecuzione delle opere e degli investimenti finanziati. Il SII, in seguito alla suddetta comunicazione, si riserva di eseguire controlli in loco per la verifica di quanto dichiarato dal beneficiario.

7. Il termine di esecuzione dei lavori richiamato ai precedenti commi 1, 2 e 3 non si applica alle imprese agricole attive nei settori della produzione primaria, della trasformazione e della commercializzazione dei prodotti di cui all'Allegato I del TFUE, per le quali il termine viene definito al 30 settembre 2016. Qualora non venga riconosciuta la proroga dei termini di concessione e pagamento richiamati al punto (4) "Durata" della Decisione di esecuzione della Commissione C(2012) 9471 del 19/12/2012, il suddetto termine resta definito al 31 dicembre 2015. Dell'eventuale avvenuto riconoscimento verrà data comunicazione sui siti della Regione Emilia-Romagna e dei Comuni colpiti dagli eventi sismici del 20 e 29 maggio 2012.

Articolo 13

(Riparazione e riacquisto di beni mobili strumentali e ricostituzione delle scorte)

1. Gli interventi di cui all'art. 2, comma. 2, lett b) della presente Ordinanza, che beneficiano di contributi, devono essere completati entro il 31 dicembre 2016, fatto salvo quanto previsto al successivo comma 4, a pena di decadenza del contributo concesso, In tale caso il contributo dovrà essere restituito maggiorato degli interessi legali maturati.

2. Gli interventi di cui all'art. 2, comma. 1, lett c) della presente Ordinanza, che beneficiano di contributi, devono essere completati entro il 31 dicembre 2016, fatto salvo quanto previsto al successivo comma 4, a pena di decadenza dallo stesso. In tale caso il contributo dovrà essere restituito maggiorato degli interessi legali maturati.

3. I suddetti termini possono essere prorogati, previa valutazione favorevole del SII, con provvedimento del Commissario.

4. Il termine di esecuzione dei lavori richiamato ai precedenti commi 1 e 2 non si applica alle imprese agricole attive nei settori della produzione primaria, della trasformazione e della commercializzazione dei prodotti di cui all'Allegato I del TFUE, per le quali il termine viene definito al 30 settembre 2016. Qualora non venga riconosciuta la proroga dei termini di concessione e pagamento richiamati al punto (4) "Durata" della Decisione di esecuzione della Commissione C(2012) 9471 del 19/12/2012, il suddetto termine resta definito al 31 dicembre 2015.. Dell'eventuale avvenuto riconoscimento verrà data comunicazione sui siti della Regione Emilia-Romagna e dei Comuni colpiti dagli eventi sismici del 20 e 29 maggio 2012.

Articolo 13 bis

(Domande rifiutate)

1. Le domande di concessione di contributo depositate entro la scadenza del termine stabilito al comma 1 del precedente art. 8 e concluse con esito istruttorio negativo, anche parziale, ma comunque aventi i presupposti normativi di ammissibilità, possono essere ripresentate, per una sola volta, entro i 30 giorni successivi dalla comunicazione sfavorevole definitiva da parte del SII.

TITOLO III

Modalità di erogazione dei contributi

Articolo 14

(Erogazione dei contributi per gli interventi relativi agli immobili)

1. Il contributo relativo agli interventi sugli immobili viene erogato, direttamente dall'Istituto di credito prescelto all'atto della presentazione della domanda, sulla base delle disposizioni fornite dal SII.

2. L'erogazione del contributo, per ogni singola domanda presentata, potrà avvenire secondo le seguenti modalità:

- erogazioni per stati di avanzamento, nel numero massimo di 4 comprensivo del saldo finale, che non può essere inferiore al 15% del contributo concesso, includendo anche l'eventuale anticipo di cui al comma successivo, asseverati dal direttore dei lavori e debitamente

comprovati da documentazioni di spesa e relative modalità di pagamento per le spese già sostenute;

- a) erogazione in un'unica soluzione, a seguito dell'ultimazione dei lavori, asseverata dal direttore dei lavori, qualora gli interventi siano stati già interamente realizzati, dietro presentazione della documentazione di spesa ed eventuali quietanze di pagamento delle spese, se già sostenute.

Qualora gli interventi siano già stati pagati in tutto o in parte dal beneficiario, il pagamento dell'istituto di credito può avvenire direttamente a suo favore.

Le richieste di erogazione dei contributi, comprensive dell'eventuale anticipo, se effettuate contestualmente alla domanda, sono subordinate all'atto di concessione del contributo, con conseguente allineamento dei termini previsti di cui al presente articolo.

3. Il beneficiario può richiedere, un anticipo fino al 20% dell'importo ammesso a contributo, la cui erogazione è subordinata alle seguenti condizioni:

- che sia stato concesso il contributo previsto;
- che sia stato stipulato in data antecedente la presentazione della domanda di anticipo il contratto con le imprese affidatarie dei lavori e dei prefabbricati;
- che vengano presentate fatture di importo pari all'anticipo richiesto, da computare al netto dell'IVA se recuperabile;
- che vengano allegate polizze fidejussorie incondizionate ed escutibili a prima richiesta a favore del Commissario delegato di importo almeno pari all'ammontare delle somme fatturate quali anticipo.

La fidejussione può essere bancaria o assicurativa o rilasciata dagli intermediari iscritti nell'albo di cui all'articolo 106 del DLgs n. 385/1993, che svolgono in via esclusiva o prevalente attività di rilascio di garanzie e che sono sottoposti a revisione contabile da parte di una società di revisione iscritta nell'albo previsto dall'articolo 161 del DLgs n.58/1998.

Il costo della fidejussione, nei limiti dei costi convenzionali riconosciuti, è considerato costo ammissibile.

La richiesta di anticipo deve essere caricata sull'applicativo web unitamente alla dichiarazione di avere verificato la regolarità contributiva delle imprese affidatarie alla data di emissione delle fatture.

4. Al fine di ottenere le erogazioni del contributo il beneficiario dovrà compilare la richiesta di erogazione sull'applicativo web, con le modalità descritte nelle linee guida di cui all'articolo 23 della presente Ordinanza, e caricare la documentazione prevista fra cui:

a) l'attestazione di regolare esecuzione dei lavori svolti;

b) l'attestazione del Direttore dei lavori che gli interventi realizzati sull'immobile, per i quali è stato rilasciato il titolo abilitativo edilizio, sono quelli previsti nel progetto allegato domanda, ai sensi del precedente art.8 e che non sono intervenute varianti di progetto, con relativa modifica od integrazione del titolo abilitativo edilizio verificato dal Commissario Delegato, in fase di concessione;

c) un consuntivo dei lavori redatto sulla base dei prezzi effettivamente applicati al quale deve essere accluso, nel caso delle varianti in corso d'opera, un quadro di raffronto tra le quantità di progetto e le quantità eseguite;

d) copia delle fatture relative alle prestazioni svolte, alle eventuali quietanze e/o alle disposizioni/modalità di pagamento previste, con indicazione delle imprese a favore delle quali sono disposti i pagamenti, unitamente alla dichiarazione di avere verificato la regolarità contributiva delle imprese affidatarie alla data di emissione delle fatture;

e) la documentazione fotografica comprovante le diverse fasi degli interventi eseguiti;

f) la dichiarazione asseverata attestante che l'impresa affidataria ha praticato per le prestazioni affidate in subappalto, riferite alle categorie di lavori previste nel computo metrico estimativo, ribassi non superiore al 20% dei prezzi dei lavori presi in appalto;

g) dichiarazione attestante gli estremi dell'avvenuta richiesta del certificato di conformità edilizia ed agibilità dell'opera, fermo restando che l'erogazione del contributo, a saldo, non potrà concretizzarsi fino all'avvenuto perfezionamento del rilascio di detta certificazione, anche nella forma del silenzio-assenso ove previsto.

La richiesta deve altresì contenere la dichiarazione del legale rappresentante dell'impresa affidataria, nella quale attesta di rispettare, nei confronti delle imprese esecutrici, tempi di

pagamento non superiori a 30 giorni dalla data di erogazione del contributo per ogni stato di avanzamento lavori e si impegna a pagare i fornitori e le imprese fornitrici entro 30 giorni dall'erogazione del saldo del contributo.

5. L'Istituto bancario prescelto potrà procedere alle erogazioni dei contributi subordinatamente alla previa comunicazione, da parte del SII, dell'esito favorevole dell'esame della documentazione prodotta.

6. La liquidazione del contributo avverrà rispettando la seguente tempistica:

- entro 45 giorni dalla trasmissione da parte del beneficiario della documentazione tecnica e contabile richiesta, di cui al precedente comma 4, per la liquidazione dei contributi relativi agli stati di avanzamento ovvero entro 60 giorni dalla trasmissione da parte del beneficiario della documentazione tecnica e contabile richiesta al precedente comma 4 nel caso di richiesta di erogazione contestuale alla domanda di concessione;
- entro 60 giorni dalla trasmissione da parte del beneficiario della documentazione tecnica e contabile richiesta, di cui al precedente comma 4, per la liquidazione del saldo.

I termini sopra indicati devono intendersi sospesi nel caso di richieste di integrazioni e/o chiarimenti da parte del SII; essi ricominciano a decorrere dalla data di ricevimento delle suddette integrazioni e/o chiarimenti, che dovranno comunque pervenire al SII entro 30 giorni dalla richiesta, pena la mancata erogazione del contributo totale o parziale in relazione alla documentazione richiesta.

6bis. La verifica dell'iscrizione alle c.d. "white list" o della presentazione della domanda di iscrizione viene fatta ad ogni istanza avanzata dal beneficiario sia in fase di accesso ai contributi che in fase di liquidazione degli stessi; nell'ambito di tali verifiche si dovrà accertare che le imprese affidatarie e subaffidatarie di lavori, servizi o forniture tenute all'iscrizione ai sensi dell'art. 5-bis del D.L. n. 74/2012 e dell'Ordinanza Commissariale n. 91/2012, fossero iscritte al momento dell'esecuzione dei lavori e del pagamento delle relative fatture ovvero, siano iscritte al momento della presentazione della domanda di pagamento in esame qualora gli importi non risultino ancora quietanzati.

7. Qualora le imprese di lavori, servizi o forniture, tenute all'iscrizione alle "white list" ai sensi dell'art. 5-bis del D.L. n. 74/2012 e dell'Ordinanza Commissariale n. 91/2012, siano state oggetto di provvedimento di diniego dell'iscrizione alle liste stesse, reso pubblico attraverso il sito web delle Prefetture secondo le modalità previste dalla legge e dai Protocolli di legalità stipulati tra la Regione

e le Prefetture, i contributi relativi agli interventi da esse effettuati, verranno erogati alle seguenti condizioni:

- che il beneficiario dimostri di essersi attivato prontamente al fine della cessazione degli effetti del contratto;
 - che sia presente un'asseverazione del tecnico relativamente ai lavori/servizi/forniture eseguiti fino alla data di pubblicazione del provvedimento di diniego ed ai relativi costi già sostenuti.
- Nel caso di erogazione del contributo a favore di imprese in procedura concorsuale, la liquidazione delle fatture relative alle spese sostenute per gli interventi di cui ai commi precedenti, la cui debenza sia stata ridotta con provvedimento giudiziale nell'ambito della procedura stessa, sarà quantificata nei limiti della percentuale accettata dai creditori, come definita nel decreto di omologazione del Tribunale (in particolare in caso di concordato preventivo), comunque nei limiti delle percentuali riconosciute nella presente ordinanza ed erogata esclusivamente al beneficiario, che dovrà impiegarla per il soddisfacimento dei creditori secondo le modalità stabilite nel piano omologato.

Articolo 15

(Erogazione del contributo per gli interventi relativi ai beni mobili strumentali all'attività)

1. Il contributo relativo agli interventi relativi ai beni mobili strumentali all'attività viene erogato direttamente dall'Istituto di credito prescelto all'atto della presentazione della domanda.
2. L'erogazione del contributo, per ogni singola domanda presentata, potrà avvenire secondo le seguenti modalità:
 - erogazioni per stati di avanzamento, asseverati dal tecnico incaricato, nel numero massimo di 4 comprensivo del saldo finale che non può essere inferiore al 15% del contributo concesso, includendo anche l'eventuale anticipo di cui al comma successivo, debitamente comprovati da documentazioni di spesa e relative quietanze di pagamento per le spese già sostenute;
 - erogazione in un'unica soluzione, qualora gli interventi siano stati già interamente realizzati, dietro presentazione della documentazione di spesa ed eventuali quietanze di pagamento delle spese, se già sostenute e di asseverazione di ultimazione lavori da parte del tecnico incaricato.

Qualora gli interventi siano già stati pagati in tutto o in parte dal beneficiario, il pagamento dell'istituto di credito può avvenire direttamente a suo favore.

Le richieste di erogazione dei contributi, se effettuate contestualmente alla domanda, sono subordinate all'atto di concessione del contributo, con conseguente allineamento dei termini previsti di cui al presente articolo.

3. Il beneficiario può richiedere un anticipo fino al 20% dell'importo ammesso a contributo la cui erogazione è subordinata alle seguenti condizioni:

- che sia stato concesso il contributo previsto;
- che sia stato stipulato in data antecedente la presentazione della domanda di anticipo il contratto con le imprese fornitrici dei beni strumentali;
- che vengano presentate fatture di importo pari all'anticipo richiesto, da computare al netto dell'iva se recuperabile;
- che vengano allegati polizze fidejussorie incondizionate ed escutibili a prima richiesta a favore del Commissario delegato di importo almeno pari all'ammontare delle somme fatturate quali anticipo.

La fidejussione può essere bancaria o assicurativa o rilasciata dagli intermediari iscritti nell'albo di cui all'articolo 106 del DLgs n. 385/1993, che svolgono in via esclusiva o prevalente attività di rilascio di garanzie e che sono sottoposti a revisione contabile da parte di una società di revisione iscritta nell'albo previsto dall'articolo 161 del DLgs n.58/1998.

Il costo della fidejussione, nei limiti dei costi convenzionali riconosciuti, è considerato costo ammissibile.

La richiesta di anticipo deve essere caricata sull'applicativo web allegando unitamente alla dichiarazione di avere verificato la regolarità contributiva delle imprese fornitrici alla data di emissione delle fatture.

4. Al fine di ottenere le erogazioni del contributo il beneficiario dovrà compilare la richiesta di erogazione sull'applicativo web, con le modalità descritte nelle linee guida di cui all'articolo 23 della presente Ordinanza, e caricare la documentazione prevista fra cui:

- a) copia delle fatture relative alle spese sostenute;

b) copia delle fatture relative alle spese sostenute, alle relative quietanze e/o delle disposizioni di pagamento previste;

c) copia del certificato di collaudo, dei beni strumentali o, in assenza, di asseverazione del tecnico incaricato del regolare ripristino dei beni.

5. L'istituto bancario prescelto potrà procedere alle erogazione dei contributi subordinatamente alla previa comunicazione, da parte del SII, dell'esito favorevole dell'esame della documentazione prodotta.

6. La liquidazione del contributo avverrà rispettando la seguente tempistica:

- entro 45 giorni dalla trasmissione da parte del beneficiario della documentazione tecnica e contabile richiesta, di cui al precedente comma 4, per la liquidazione dei contributi relativi agli stati di avanzamento ovvero entro 60 giorni dalla trasmissione da parte del beneficiario della documentazione tecnica e contabile richiesta al precedente comma 4 nel caso di richiesta di erogazione contestuale alla domanda di concessione;
- entro 60 giorni dalla trasmissione da parte del beneficiario della documentazione tecnica e contabile richiesta, di cui al precedente comma 4, per la liquidazione del saldo.

I termini sopra indicati devono intendersi sospesi nel caso di richieste di integrazioni e/o chiarimenti da parte del SII; essi ricominciano a decorrere dalla data di ricevimento delle suddette integrazioni e/o chiarimenti, che dovranno comunque pervenire al SII entro 30 giorni dalla richiesta, pena la mancata erogazione del contributo totale o parziale in relazione alla documentazione richiesta.

6bis. La verifica dell'iscrizione alle c.d. "white list" o della presentazione della domanda di iscrizione viene fatta ad ogni istanza avanzata dal beneficiario sia in fase di accesso ai contributi che in fase di liquidazione degli stessi; nell'ambito di tali verifiche si dovrà accertare che le imprese affidatarie e subaffidatarie di lavori, servizi o forniture tenute all'iscrizione ai sensi dell'art. 5-bis del D.L. n. 74/2012 e dell'Ordinanza Commissariale n. 91/2012, fossero iscritte al momento dell'esecuzione dei lavori e del pagamento delle relative fatture ovvero, siano iscritte al momento della presentazione della domanda di pagamento in esame qualora gli importi non risultino ancora quietanzati.

7. Qualora le imprese affidatarie di lavori, servizi o forniture, tenute all'iscrizione alle "white list" ai sensi dell'art. 5-bis del D.L. n. 74/2012 e dell'Ordinanza Commissariale n. 91/2012, siano state

oggetto di provvedimento di diniego dell'iscrizione alle liste stesse, reso pubblico attraverso il sito web delle Prefetture secondo le modalità previste dalla legge e dai Protocolli di legalità stipulati tra la Regione e le Prefetture, i contributi relativi agli interventi da esse effettuati, verranno erogati alle seguenti condizioni:

- che il beneficiario dimostri di essersi attivato prontamente al fine della cessazione degli effetti del contratto;
- che sia presente un'asseverazione del tecnico relativamente ai lavori/servizi/forniture eseguiti fino alla data di pubblicazione del provvedimento di diniego ed ai relativi costi già sostenuti;

8. Nel caso di erogazione del contributo a favore di imprese in procedura concorsuale, la liquidazione delle fatture relative alle spese sostenute per gli interventi di cui ai commi precedenti, la cui debenza sia stata ridotta con provvedimento giudiziale nell'ambito della procedura stessa, sarà quantificata nei limiti della percentuale accettata dai creditori, come definita nel decreto di omologazione del Tribunale (in particolare in caso di concordato preventivo), comunque nei limiti delle percentuali riconosciute nella presente ordinanza ed erogata esclusivamente al beneficiario, che dovrà impiegarla per il soddisfacimento dei creditori secondo le modalità stabilite nel piano omologato.

Articolo 16

(Erogazione del contributo relativo agli interventi di ripristino delle scorte, di delocalizzazione temporanea e di indennizzo dei prodotti DOP/IGP)

1. Il contributo relativo agli interventi di ripristino delle scorte, di delocalizzazione temporanea e di indennizzo dei prodotti DOP/IGP viene erogato al beneficiario sulla base delle modalità stabilite dalla contabilità speciale del Commissario delegato, come meglio specificate ai successivi commi 2 – 5 del presente articolo oppure erogato direttamente dall'Istituto di credito prescelto all'atto della presentazione della domanda, secondo le modalità previste.

2. L'erogazione del contributo potrà avvenire secondo le seguenti modalità:

- erogazioni per stati di avanzamento, asseverati dal tecnico incaricato, nel numero massimo di 4 comprensivi del saldo finale che non può essere inferiore al 15% del contributo concesso, debitamente comprovati da documentazioni di spesa e relative quietanze di pagamento;

- erogazione in un'unica soluzione, qualora gli interventi siano stati già interamente realizzati, dietro presentazione di documentazione di spesa, relativa quietanza di pagamento e asseverazione di ultimazione lavori da parte del tecnico incaricato.

3. Al fine di ottenere le erogazioni del contributo il beneficiario dovrà compilare la richiesta di erogazione sull'applicativo web, con le modalità descritte nelle linee guida di cui all'articolo 23 della presente Ordinanza, e caricare la documentazione prevista fra cui:

- copia delle fatture relative alle spese sostenute;
- copia della documentazione di quietanza, nella quale sia tracciabile con evidenza il pagamento di ciascuna fattura.

4. La liquidazione del contributo avverrà rispettando la seguente tempistica:

- entro 45 giorni dalla trasmissione da parte del beneficiario della documentazione tecnica e contabile richiesta, di cui al precedente comma 4, per la liquidazione dei contributi relativi agli stati di avanzamento ovvero entro 60 giorni dalla trasmissione da parte del beneficiario della documentazione tecnica e contabile richiesta al precedente comma 4 nel caso di richiesta di erogazione contestuale alla domanda di concessione;
- entro 60 giorni dalla trasmissione da parte del beneficiario della documentazione tecnica e contabile richiesta, di cui al precedente comma 4, per la liquidazione del saldo.

I termini sopra indicati devono intendersi sospesi nel caso di richieste di integrazioni e/o chiarimenti da parte del SII; essi ricominciano a decorrere dalla data di ricevimento delle suddette integrazioni e/o chiarimenti, che dovranno comunque pervenire al SII entro 30 giorni dalla richiesta, pena la mancata erogazione del contributo totale o parziale in relazione alla documentazione richiesta.

5. Gli interventi di ripristino delle scorte e di delocalizzazione temporanea possono essere finanziati anche attraverso la forma del contributo in conto interessi o in conto canoni; in tal caso il valore del contributo erogato attraverso tali forme, così come calcolato sulla base delle specifiche tecniche contenute nei provvedimenti adottati dal Commissario o dalla Regione Emilia-Romagna, si somma al contributo di cui all'art. 11, commi 3 e 4, e non deve superare l'80% del danno riconosciuto.

6. Per le piccole e medie imprese il contributo in conto interesse è quello previsto all'art. 11 del D.L. n. 74/2012 e successivo decreto attuativo come meglio specificato all'art. 17 della presente Ordinanza; per le grandi imprese si applica l'art. 11 bis del D.L. 74/2012 e relativo decreto attuativo in corso di emanazione, oggetto di successive disposizioni del Commissario.

6bis. La verifica dell'iscrizione alle c.d. "white list" o della presentazione della domanda di iscrizione viene fatta ad ogni istanza avanzata dal beneficiario sia in fase di accesso ai contributi che in fase di liquidazione degli stessi; nell'ambito di tali verifiche si dovrà accertare che le imprese affidatarie e subaffidatarie di lavori, servizi o forniture tenute all'iscrizione ai sensi dell'art. 5-bis del D.L. n. 74/2012 e dell'Ordinanza Commissariale n. 91/2012, fossero iscritte al momento dell'esecuzione dei lavori e del pagamento delle relative fatture ovvero, siano iscritte al momento della presentazione della domanda di pagamento in esame qualora gli importi non risultino ancora quietanzati.

7. Qualora le imprese affidatarie di lavori, servizi o forniture, tenute all'iscrizione alle "white list" ai sensi dell'art. 5-bis del D.L. n. 74/2012 e dell'Ordinanza Commissariale n. 91/2012, siano state oggetto di provvedimento di diniego dell'iscrizione alle liste stesse, reso pubblico attraverso il sito web delle Prefetture secondo le modalità previste dalla legge e dai Protocolli di legalità stipulati tra la Regione e le Prefetture, i contributi relativi agli interventi da esse effettuati, verranno erogati alle seguenti condizioni:

- che il beneficiario dimostri di essersi attivato prontamente al fine della cessazione degli effetti del contratto;
- che sia presente un'asseverazione del tecnico relativamente ai lavori/servizi/forniture eseguiti fino alla data di pubblicazione del provvedimento di diniego ed ai relativi costi già sostenuti.

8. Nel caso di erogazione del contributo a favore di imprese in procedura concorsuale, la liquidazione delle fatture relative alle spese sostenute per gli interventi di cui ai commi precedenti, la cui debenza sia stata ridotta con provvedimento giudiziale nell'ambito della procedura stessa, sarà quantificata nei limiti della percentuale accettata dai creditori, come definita nel decreto di omologazione del Tribunale (in particolare in caso di concordato preventivo) comunque nei limiti delle percentuali riconosciute nella presente ordinanza ed erogata esclusivamente al beneficiario, che dovrà impiegarla per il soddisfacimento dei creditori secondo le modalità stabilite nel piano omologato.

Articolo 17

(Contributi in conto interessi o in conto canoni per gli interventi di ripristino scorte e di delocalizzazione)

1. I contributi in conto interessi o in conto canoni di locazione finanziaria sono richiesti per i costi destinati alla copertura delle spese occorrenti, al netto di eventuali indennizzi assicurativi e di altri contributi pubblici percepiti per le medesime finalità, per:

1. la ricostituzione delle scorte connesse all'attività di impresa;
2. la delocalizzazione temporanea delle attività danneggiate al fine di garantirne la continuità produttiva.

2. Le spese tecniche sono ammissibili a finanziamento nel limite massimo del 2% dei costi di ripristino o delocalizzazione, come da programma presentato.

3. Il finanziamento sul quale verrà erogato il contributo in conto interessi o in conto canoni dovrà avere un importo massimo pari a 3.125.000 euro e una durata massima di cinque anni; sul finanziamento è prevista la garanzia gratuita dell'80% del Fondo Centrale di Garanzia e per le aziende agricole è prevista la garanzia gratuita del 70% di ISMEA-SGFA; potrà inoltre essere prevista la garanzia dei Consorzi Fidi regionali secondo i protocolli già sottoscritti con la Regione Emilia-Romagna.

4. Il contributo in conto interessi o in conto canoni è concesso per l'intera durata del finanziamento o del contratto di locazione finanziaria ed è determinato sulla base del tasso d'interesse dichiarato dalla banca al momento della presentazione della domanda, sulla base degli accordi previsti dalla Deliberazione di Giunta regionale 14 giugno 2012 n. 787, recante "Impegno comune fra regione Emilia-Romagna, Banche, Consorzi Fidi per la disponibilità di liquidità e finanziamenti a favore delle imprese colpite dagli eventi sismici di maggio/giugno 2012" (in seguito DGR n. 787/2012), e abbattuto sino ad ottenere un tasso residuo a carico dell'impresa pari a Euribor 6 mesi (media mensile mese precedente).

5. Il contratto di finanziamento o di locazione finanziaria può essere estinto in via anticipata, fatto salvo l'obbligo di restituzione dell'importo del contributo già erogato in via anticipata tramite attualizzazione, per la quota riferita alla durata residua del finanziamento o del rapporto di locazione finanziaria oggetto di estinzione anticipata. Per durata residua si intende il periodo intercorrente tra la data dell'estinzione anticipata e la data di scadenza originaria dei contratti.

6. Al fine di ottenere il contributo in conto interessi o in conto canoni l'impresa dovrà indicare il ricorso a tale modalità nella domanda di cui all'art. 8 e richiamare i documenti già allegati sulla base dei quali deve essere calcolato il contributo richiesto allegando copia del contratto di finanziamento o del contratto di locazione finanziaria, oppure dichiarazione della banca o della società di leasing attestante le caratteristiche economiche e finanziarie del finanziamento.

7. Nel caso previsto dal presente articolo potranno presentare la domanda le imprese e i professionisti secondo i requisiti previsti all'Allegato 1 e che, inoltre, non siano in difficoltà ai sensi del punto 10 della comunicazione della Commissione europea 2004/C244/02 o sottoposti a procedura di liquidazione (anche volontaria), fallimento, concordato preventivo, accordi di ristrutturazione o amministrazione controllata in corso o nel quinquennio antecedente la data di presentazione della domanda.

8. La domanda presentata verrà valutata dal SII attraverso apposito nucleo di valutazione, ai sensi del D.M. 10 agosto 2012, di cui all'art. 3 e in coerenza con quanto previsto all'art. 3 della presente Ordinanza.

9. Il contributo in conto interessi o in conto canoni verrà calcolato in un'unica soluzione in via anticipata attualizzata previa valutazione positiva della documentazione presentata ed erogato a saldo degli interventi.

Art. 18

(Interventi già iniziati)

1. Le spese sostenute per gli interventi ammessi ai sensi dell'art. 2, iniziati prima dell'entrata in vigore della presente Ordinanza, possono essere ammesse a contributo, nei limiti stabiliti dalla presente Ordinanza, purché essi siano stati eseguiti per le finalità di ricostruzione e ripristino di cui all'art. 2 della presente Ordinanza, la domanda contenga tutte le informazioni e la documentazione richiesta, le perizie giurate dei progettisti e dei tecnici incaricati siano state redatte con le modalità indicate alla presente Ordinanza. Per quanto riguarda gli interventi relativi agli immobili, è ammessa la possibilità per il beneficiario di utilizzare più imprese affidatarie qualora i lavori di ricostruzione e ripristino siano stati avviati prima del 12 ottobre 2012.

2. Il SII verifica l'ammissibilità al finanziamento delle varie tipologie di interventi e determina i relativi contributi.

3. Il SII può consentire di integrare la documentazione già inviata con quanto previsto agli articoli precedenti dando precisa indicazione alle banche sulle modalità da seguire per i pagamenti . I pagamenti dei lavori ritenuti ammissibili, effettuati dal beneficiario a favore di imprese esecutrici e dei tecnici incaricati sono rimborsati dall'istituto di credito al beneficiario stesso.

TITOLO IV

(Obblighi dei beneficiari, controlli e cumulabilità dei contributi)

Art. 19

(Obblighi dei beneficiari)

1. I beneficiari dei contributi concessi per il ripristino o la ricostruzione di immobili produttivi sono tenuti a completare i lavori e a seguire la fase di controllo e collaudo/certificazione degli stessi e a garantire, in caso di successivo trasferimento, il mantenimento della destinazione dell'immobile ad attività produttiva per almeno due anni dal completamento degli interventi indennizzati. Nel caso in cui i beneficiari siano persone fisiche, o imprese non in attività nei successivi sei mesi dal completamento dei lavori indennizzati, essi sono tenuti a dimostrare l'effettiva utilizzazione dell'immobile produttivo in proprio o da parte di terzi o a comunicare al Comune la disponibilità all'affitto, locazione, comodato.

2. I beneficiari di contributi concessi per il ripristino o l'acquisto di beni mobili strumentali devono mantenere l'impiego degli stessi per un periodo di tre anni dalla data di ultimazione del programma e devono garantirne l'utilizzazione per l'esercizio dell'attività caratteristica dell'impresa, mentre i beneficiari di contributi per il ripristino delle scorte devono dimostrare l'effettiva ripresa dell'attività produttiva.

3. I beneficiari dei contributi concessi per la delocalizzazione dell'attività imprenditoriale sono tenuti a dimostrare l'avvenuto rientro dell'attività produttiva nel medesimo luogo in cui veniva svolta al momento del sisma ovvero - nel caso di delocalizzazione dell'attività in un Comune limitrofo e ricompreso nell'ambito territoriale indicato al precedente art. 1, comma 1, l'avvenuta ristrutturazione o recupero della precedente sede secondo il programma a fronte del quale è stato concesso il contributo di cui alla presente Ordinanza. Il beneficiario, qualora dimostri di non poter rientrare nella precedente sede produttiva, potrà mantenere il contributo alla condizione di mantenere la localizzazione dell'attività nei comuni di cui al comma 1 dell'art.1 della presente Ordinanza o di rientrare con la sede della propria attività nei medesimi comuni.

4. Tutti i beneficiari sono tenuti ad adempiere ai seguenti obblighi:

- dare immediata comunicazione alla struttura del SII, mediante posta elettronica certificata, della propria volontà di rinunciare, in tutto o in parte, al contributo concesso o della propria volontà di avviare le procedure di modifica del beneficiario, previste al successivo articolo 19-bis;
- dare immediata comunicazione di variazioni progettuali;
- dare tempestiva informazione dell’insorgere di qualsivoglia procedura amministrativa o giudiziale concernente le opere o i programmi finanziati dal contributo e, eventualmente, presentare apposita istanza di sospensione, dettagliata e motivata con indicazione dello stato di avanzamento dei lavori e delle spese sostenute;
- dare tempestiva comunicazione di variazione delle imprese affidatarie ed esecutrici, ivi comprese le dichiarazioni di cui al comma 2 dell’art. 8 della presente Ordinanza;
- eseguire i pagamenti relativi agli interventi effettuati esclusivamente attraverso bonifico bancario ovvero altro strumento di pagamento che ne consenta la tracciabilità, così come indicato nelle Linee Guida CCASGO;
- mantenere a disposizione della struttura commissariale la documentazione attestante i preventivi acquisiti per l’individuazione delle imprese affidatarie, i documenti di spesa e ogni altra documentazione relativa ai lavori svolti, al loro completamento e all’acquisizione dei necessari collaudi o certificazioni.
- presentare la documentazione necessaria alla rendicontazione del saldo degli interventi entro il 28 febbraio 2017, con esclusione delle imprese agricole attive nei settori della produzione primaria, della trasformazione e della commercializzazione dei prodotti di cui all’Allegato I del TFUE, per le quali il termine viene definito al 31 dicembre 2016. Qualora non venga riconosciuta la proroga dei termini di concessione e pagamento richiamati al punto (4) “Durata” della Decisione di esecuzione della Commissione C(2012) 9471 del 19/12/2012, il suddetto termine resta definito al 31 dicembre 2015. Dell’eventuale avvenuto riconoscimento verrà data comunicazione sui siti della Regione Emilia-Romagna e dei Comuni colpiti dagli eventi sismici del 20 e 29 maggio 2012.

5. I soggetti beneficiari sono, in ogni caso, tenuti a fornire, su semplice richiesta del Commissario Delegato, tutte le informazioni richieste ai fini della valutazione, monitoraggio e controllo e sono tenuti, altresì, a consentire l’accesso al personale incaricato dal Commissario Delegato a tutti i documenti relativi al programma, in occasione dei sopralluoghi e delle ispezioni.

Art. 19 bis**(Trasferimento degli obblighi e cambio del beneficiario)**

1. In caso di cessione dell'azienda o di un ramo d'azienda dell'impresa beneficiaria ad un altro soggetto così come di trasformazione, fusione o scissione della persona giuridica beneficiaria nel periodo del rispetto degli impegni, sarà possibile presentare apposita richiesta di subentro al Commissario Delegato, che ne valuterà l'ammissibilità, sulla base di documentazione atta a dimostrare la legittimità della cessione e delle suddette operazioni straordinarie e della dichiarazione a mantenere gli impegni per tutto il periodo di cui alla presente Ordinanza assunti dal beneficiario originario.
2. Il soggetto rispettivamente cessionario o derivante da una delle operazioni straordinarie indicate potrà presentare domanda al Commissario di subentro del contributo, allegando documentazione atta a dimostrare il possesso dei requisiti di ammissibilità, di cui all'allegato 1 alla presente ordinanza, necessari al mantenimento integrale o parziale del contributo eventualmente concesso, in coerenza con il progetto ammesso a contributo e apposita dichiarazione a mantenere gli impegni per tutto il periodo di cui alla presente Ordinanza assunti dal beneficiario ordinario originario. Tale richiesta, qualora comporti una modifica dell'Istituto bancario convenzionato, scelto dal beneficiario originario, dovrà essere comunicato al Commissario per la necessaria informativa.
3. Nel caso in cui la richiesta di subentro venga presentata, durante la realizzazione delle attività di cui al programma presentato dal beneficiario originario, il richiedente oltre alla documentazione di cui al paragrafo precedente deve produrre una relazione sullo stato di attuazione degli investimenti al momento del subentro, in relazione anche alle eventuali domande di pagamento presentate dal beneficiario originale, dichiarando di non aver nulla a che pretendere sulle somme già erogate.
4. Qualora la domanda di subentro non sia stata presentata o non sia accolta per mancanza dei requisiti di ammissibilità previsti dalla presente Ordinanza o per mancata assunzione degli impegni del precedente beneficiario, verrà avviata nei confronti di quest'ultimo la procedura di revoca e di recupero delle somme già erogate.
5. La stessa procedura potrà essere applicata nel caso in cui il soggetto che ha presentato la domanda di contributi sia un'impresa in concordato preventivo "con continuità" di cui all'art. 186-bis L.F. E che, in attuazione al piano concordatario omologato, abbia ceduto l'azienda in esercizio a un altro soggetto ovvero conferito la stessa a una o più società, anche di nuova costituzione. In tali ipotesi, fermo restando in ogni caso quanto previsto dall'art. 14 comma 8, dall'art. 15 comma 8 e

dall'art. 16 comma 8, per quanto applicabile alla fattispecie, laddove la richiesta di subentro del beneficiario, e accolta dal Commissario, sia stata presentata prima della completa esecuzione del programma presentato dal beneficiario originario, l'erogazione del contributo concesso avverrà a favore dell'impresa in concordato preventivo esclusivamente per la quota parte di contributo connesso a quelle attività presentate di cui alla domanda di contributo già realizzate dal beneficiario originario, che dovrà impiegarlo per il soddisfacimento dei creditori secondo le modalità stabilite nel piano omologato; mentre la restante parte dei contributi ammessi verranno erogati a favore del cessionario ovvero della società che ha acquistato l'azienda mediante conferimento, in qualità di beneficiario.

Articolo 20

(Controlli e qualificazione degli operatori economici)

- 1.** Al fine di garantire l'osservanza delle norme di cui alla presente Ordinanza, il Commissario delegato provvede, con apposito atto, a regolare le attività di controllo, anche con metodo a campione, sugli interventi eseguiti o in corso. Nel caso in cui, in sede di istruttoria di concessione del contributo per interventi sugli immobili, il SII abbia verificato, sulla base della dichiarazione di cui all'alinea 11 del comma 2 dell'art.8, che il Direttore Lavori incaricato sia socio, lavoratore dipendente o consulente delle imprese affidatarie dei lavori, di quelle fornitrici o subfornitrici o delle imprese esecutrici o dell'impresa beneficiaria e siano stati quantificati danni in un ammontare superiore ad € 200.000,00, il beneficiario dovrà nominare un anche un collaudatore tecnico amministrativo indipendente.
- 2.** Oltre a quanto già previsto nei singoli articoli, il SII provvederà a verificare l'osservanza della normativa prevista in materia di DURC.
- 3.** Per i lavori d'importo superiore a euro 500.000,00 escluse le eventuali forniture di prefabbricati, affidati direttamente dal beneficiario all'impresa fornitrice, i cui contratti siano stati sottoscritti dopo l'entrata in vigore della presente Ordinanza, l'impresa affidataria dei lavori, ovvero il consorzio o l'ATI devono essere in possesso di attestazione SOA, per l'importo equivalente, di cui al Decreto del Presidente della Repubblica n. 207/2010 recante "Regolamento di esecuzione ed attuazione del Decreto Legislativo 12 aprile 2006 n. 163 recante 'Codice dei contratti pubblici relativi a lavori, servizi e forniture in attuazione delle Direttive 2004/17/CE e 2004/18/CE . E' altresì consentito il ricorso all'istituto dell'avvalimento ai sensi dell'articolo 49 del Codice dei contratti pubblici.

4. Le imprese che eseguiranno i lavori dovranno inoltre attenersi a quanto previsto dall'Ordinanza del Commissario del 24 settembre 2012 n. 46 recante "Misure relative agli obblighi previsti per le imprese edili affidatarie e subappaltatrici per l'iscrizione e versamenti alla Casse Edili dei territori colpiti dagli eventi sismici del 20 e del 29 maggio".

5. Al fine di garantire l'osservanza delle norme di cui alla presente Ordinanza, il Commissario Delegato con successivo provvedimento provvederà a disciplinare e ad attuare specifiche attività di controllo, anche con metodo a campione, sugli interventi eseguiti.

6. I controlli sul rispetto della normativa antisismica competono alle strutture tecniche preposte, ai sensi della L.R. n. 19/2008. Nei comuni classificati a bassa sismicità i progetti sono sottoposti a controllo con metodo a campione con percentuale del 25%.

Articolo 21

(Cumulabilità dei contributi)

1. I contributi di cui alla presente Ordinanza sono cumulabili con altri contributi concessi per le stesse opere da altre pubbliche amministrazioni, se esplicitamente previsto nei provvedimenti medesimi e nel rispetto dei limiti di cumulo di cui alle apposite notificazioni ai sensi dell'art. 107.2 punto b del Trattato. I contributi saranno concessi nell'ambito delle Decisioni della Commissione Europea C(2012)9853 final e C(2012)9471 final ai sensi dell'articolo 107.2.b del Trattato UE relative agli interventi destinati ad ovviare ai danni arrecati dagli eventi sismici verificatisi a partire dal 20 maggio 2012. I contributi concessi potranno essere erogati solo a seguito dell'approvazione delle citate notifiche.

2. I beneficiari sono tenuti a fornire tutte le informazioni utili ad evitare il rischio di sovracompensazione, sin dal momento della presentazione della domanda di cui all'Allegato 1.

Articolo 22

(Esclusione dai contributi, revoca e successiva rinuncia)

1. Sono esclusi dal contributo i soggetti che non presentano i requisiti di ammissibilità di cui all'Allegato 1 della presente Ordinanza.

2. Sono esclusi dal contributo della presente Ordinanza gli immobili costruiti in violazione delle norme urbanistiche ed edilizie o di tutela paesaggistico-ambientale.

3. Il Commissario Delegato potrà procedere alla revoca, parziale o integrale, dei contributi concessi nel caso di:

- mancato rispetto o dichiarazioni false in merito agli obblighi di cui al precedente art. 19;
- mancata presentazione della documentazione di spesa richiesta;
- irregolarità della documentazione prodotta;
- mancato esercizio del diritto di riscatto dei beni mobili e, nel caso di demolizione e ricostruzione, di beni immobili in leasing, alla scadenza del contratto, comprovato dalla mancata fattura di vendita e del relativo rogito di acquisto
- risoluzione anticipata del contratto di leasing per inadempimento contrattuale o per qualsiasi altro evento che comporta l'impossibilità di riscattare il bene mobile e/o immobile, nel solo caso di demolizione e ricostruzione, concesso in godimento;
- dichiarazioni false in merito alla ripresa e/o continuazione dell'attività produttiva;
- risarcimento dei danni in sede civile a favore del beneficiario per vizi originari dell'immobile, a seguito di definizione di contenzioso tra lo stesso e l'impresa costruttrice;
- fallimento del beneficiario o apertura della liquidazione coatta amministrativa;

- mancata presentazione, in fase di controllo, delle quietanze che comprovino i pagamenti da parte del beneficiario delle fatture o degli altri documenti contabili fiscalmente regolari per la parte di spesa non coperta da contributo.

4. In ogni caso, il Commissario Delegato potrà sospendere la concessione dei contributi per gli stati di avanzamento dei lavori, qualora il beneficiario non rispetti l'obbligo di cui al comma 4 dell'art. 14 di rispettare tempi di pagamento non superiori a 30 giorni dall'erogazione del contributo, sia a saldo sia per stato di avanzamento dei lavori, per il pagamento delle imprese esecutrici, dei fornitori e delle imprese fornitrici.

5. In caso di revoca, anche parziale del contributo, i soggetti beneficiari non hanno diritto ad ottenere le somme residue non ancora erogate e devono restituire, in tutto o in parte, i contributi già liquidati indebitamente percepiti maggiorati degli interessi legali.

6. In caso di rinuncia al contributo da parte del beneficiario questi sarà tenuto al rimborso delle eventuali somme già riscosse maggiorate degli interessi legali.

Articolo 23

(Linee guida per la compilazione della domanda)

1. Per quanto non espressamente previsto nella presente Ordinanza si rinvia alle linee guida per la compilazione delle domande oggetto di successivo atto del Commissario Delegato.

Articolo 24

(Norma finanziaria)

1. All'onere per l'attuazione della presente Ordinanza si provvederà con le risorse del Fondo di cui all'art.2 del D.L. n.74/2012 per 100 milioni di euro e con le risorse di cui all'art.3 bis del D.L. n.95/2012 per 2 miliardi e 900 milioni, tenendo conto del riparto previsto dall'art 2 del Protocollo d'Intesa tra il Ministero dell'Economia e delle Finanze ed i Presidenti delle Regioni Emilia-Romagna, Lombardia e Veneto in qualità di Commissari delegati sottoscritto il 4 ottobre 2012.

2. Agli oneri per l'attuazione dell'articolo 17 si provvederà per un importo pari a 92,5 milioni di euro, con i fondi previsti all'art. 11 del D.L. 74/2012 convertito con modificazioni nella Legge 122/2012 e successivo Decreto del Ministero dell'Economia e delle Finanze di concerto con il Ministero dello Sviluppo economico del 10 Agosto 2012.

Articolo 25

(Norma transitoria)

1. Le modifiche, di cui alla presente Ordinanza saranno applicate alle domande presentate successivamente all'entrata in vigore della presente Ordinanza.

2. Ad eccezione di quanto previsto al comma precedente, in riferimento alle modifiche di cui al comma 4 dell'art. 1 (unità immobiliari ad uso abitativo) e di cui al punto 11.1.6 delle Linee guida (interventi sugli immobili attraverso l'utilizzo di mezzi ed attrezzature proprie) in caso di contributi già concessi od erogati o in corso di concessione o di erogazione, il beneficiario può richiedere al SII la revisione del calcolo del contributo entro 30gg dalla data di entrata in vigore della presente Ordinanza.

La presente Ordinanza è pubblicata nel Bollettino Ufficiale Telematico della Regione Emilia-Romagna (BURERT).

ALLEGATO 1

REQUISITI DI AMMISSIBILITA'

Possono presentare domanda le imprese di qualunque tipologia, settore, dimensione così come definite dall'art.1 dell'Allegato 1 del Regolamento CE n.800/2008.

Esse devono possedere, al momento della presentazione della domanda, i seguenti requisiti:

- a) essere regolarmente costituite ed iscritte al registro delle imprese presso la Camera di Commercio, Industria, Artigianato e Agricoltura competente per territorio, fatti salvi i casi di esonero previsti dalle norme vigenti;
- b) essere attive e non essere sottoposte a procedure di fallimento o di liquidazione coatta amministrativa;
- c) possedere una situazione di regolarità contributiva per quanto riguarda la correttezza nei pagamenti e negli adempimenti previdenziali, assistenziali ed assicurativi nei confronti di INPS e INAIL, tenendo conto delle sospensive adottate dai provvedimenti attinenti le zone colpite dal sisma, fatto salvo quanto previsto dalla normativa vigente e sulla base del piano concordatario omologato dal Tribunale nelle procedure di concordato preventivo con continuità;
- d) rispettare le norme dell'ordinamento giuridico italiano in materia di prevenzione degli infortuni sui luoghi di lavoro e delle malattie professionali, della sicurezza sui luoghi di lavoro, dei contratti collettivi di lavoro e delle normative relative alla tutela dell'ambiente;
- e) le imprese agricole e agroindustriali che svolgono attività di lavorazione e trasformazione dei prodotti agricoli di cui all'Allegato I del Trattato UE, devono essere iscritte nell'anagrafe delle aziende agricole della Regione Emilia-Romagna;
- f) non rientrare tra coloro che, essendo oggetto di una richiesta di recupero degli aiuti dichiarati dalla Commissione Europea illegali o incompatibili, non hanno assolto gli obblighi di rimborsare o depositare in un conto bloccato detti aiuti nella misura, comprensiva degli interessi di recupero, loro richiesta dall'amministrazione.

Per quanto riguarda i professionisti ed i lavoratori autonomi deve essere indicato il numero di partita IVA e l'attività svolta nonché l'eventuale iscrizione all'ordine/collegio professionale. Nel caso di studi o forme associate deve essere indicata la partita IVA nonché l'elenco dei professionisti appartenenti all'associazione; deve inoltre essere posseduta una situazione di regolarità contributiva.

Per quanto riguarda esclusivamente le persone fisiche in qualità di proprietari di immobili ad uso produttivo deve essere dimostrata la destinazione ad attività produttiva dell'immobile alla data del sisma;

Per il settore dei bovini da latte, le imprese agricole dovranno dimostrare la titolarità di quote di produzione che coprano la capacità produttiva aziendale. Non sono ammissibili interventi proposti da imprese agricole non in regola con le quote, cioè con quote sistematicamente inferiori alla capacità produttiva aziendale e che, oggetto di imputazione del prelievo supplementare non abbiano

provveduto al versamento dello stesso. Tali soggetti potranno accedere alla misura previa regolarizzazione della propria posizione, attraverso il versamento del prelievo supplementare con le modalità previste dalla normativa vigente e la dimostrazione della titolarità di quota che copra la capacità produttiva aziendale.

I fabbricati rurali abitativi di aziende agricole attive (iscritte all'anagrafe delle aziende agricole) e che alla data del sisma risultavano occupate da operai dell'azienda fissi/stagionali residenti/domiciliati, hanno diritto al contributo al 100%.

Nel caso in cui non vi siano operai stagionali/fissi con residenza o domicilio, per poter usufruire del contributo al 100% la perizia giurata deve dimostrare in modo chiaro ed oggettivo:

- che, alla data del sisma, l'impresa sia zootecnica e/o orticola e/o frutticola e/o specifiche colture che necessitano, nel sistema produttivo, di operai stagionali/fissi. La perizia deve inoltre dimostrare la correlazione tra il sistema produttivo e il numero degli operai stagionali/fissi;
- di avere alla data del sisma o nei trentasei mesi precedenti, lavoratori stagionali regolarmente iscritti;
- che l'edificio aveva l'allacciamento acqua e luce e che i consumi erano tali da dimostrare l'effettivo utilizzo dei locali;
- che l'edificio era idoneo all'accogliere gli operai stagionali/fissi ed era munito di sufficienti servizi igienici e di acqua calda;

Non hanno diritto ai contributi i fabbricati rurali abitativi e strumentali che alla data del sisma risultavano collabenti o dichiarati inabitabili o inagibili.

Per la particolarità del settore agricolo, per la richiesta di intervento sui beni immobili danneggiati, si precisa quanto segue:

- al comma 3 dell'art. 1 (soggetti beneficiari) l'utilizzo produttivo in proprio si identifica con l'esercizio di impresa;
- l'istanza è presentata dall'impresa agricola qualora la proprietà si identifica con l'impresa anche individuale/famigliare e pertanto il proprietario/comproprietario esercita l'attività agricola ai sensi dell'art. 2135 C.C.;
- l'istanza è presentata dalla proprietà qualora il bene sia concesso in comodato d'uso, affitto o godimento a impresa con atto registrato entro la data del sisma, salvo eventuali clausole in relazione agli obblighi di manutenzione straordinaria;
- l'istanza è presentata dalla società qualora il bene sia conferito alla società stessa con atto registrato entro la data del sisma, salvo eventuali clausole in relazione agli obblighi di manutenzione straordinaria.

In ogni caso, per tutti i beneficiari, non devono sussistere cause di divieto, sospensione o decadenza previste dall'art. 67 del D. Lgs n. 159/2011 (Codice antimafia) e gli stessi non devono essere esposti al pericolo di infiltrazioni da parte della criminalità organizzata, come individuate dalle norme vigenti.

I requisiti di ammissibilità indicati nella presente sezione devono essere posseduti alla data di presentazione della domanda. La loro mancanza comporta l'esclusione della domanda.

Ogni modifica o variazione riguardante i requisiti di ammissibilità indicati nella presente sezione, intervenuta dopo la presentazione della domanda, deve essere tempestivamente comunicata all'amministrazione procedente per le necessarie verifiche e valutazioni.

Il Commissario può integrare tale elenco con successivo atto.

ALLEGATO 2**TABELLA A) - Costi convenzionali per tipologia di danneggiamento degli immobili a destinazione produttiva non riconducibili a quella di tipo residenziale (da applicare in modo progressivo per classi di superficie previste)**

Tipologia di danno	Classi di superficie netta mq	Costo convenzionale euro/mq di superficie netta
a) Ricostruzione di capannone di altezza inferiore a 4 metri sotto trave	Fino a 2000	500
	Per superficie eccedente i 2.000 e fino a 5.000	450
	Per superficie eccedente i 5.000	410
b) Danni strutturali diffusi, su almeno il 20% delle superfici verticali e/o orizzontali, senza crolli, che richiedono, per il recupero della funzionalità dell'edificio, un intervento di rafforzamento locale. Nel caso di un successivo intervento di miglioramento sismico, si fa riferimento, per la determinazione del contributo, ai valori della Tabella C	Fino a 2000	70
	Per superficie eccedente i 2.000 e fino a 5.000	60
	Per superficie eccedente i 5.000	50
c) Danni strutturali puntuali o diffusi su superfici verticali e/o orizzontali inferiori al 20% senza crolli, che richiedono, per il recupero della funzionalità dell'edificio, un intervento di rafforzamento locale. Nel caso di successivo intervento di miglioramento sismico, si fa riferimento, per la determinazione del contributo, ai valori della Tabella C	Fino a 2000	40
	Per superficie eccedente i 2.000 e fino a 5.000	30
	Per superficie eccedente i 5.000	20
d) Danni strutturali gravi che hanno provocato il crollo fino al 15% delle superfici verticali e/o orizzontali di chiusura del capannone o danneggiamento di almeno un nodo con spostamenti permanenti tra base e sommità dei pilastri superiore al 2% dell'altezza, oppure significativi cedimenti in fondazione, assoluti (superiori a 10 cm. e inferiori a 20 cm.) o differenziali (superiori a 0,003 L e inferiori a 0,005 L, dove L è la distanza tra due pilastri) che richiedono, per il recupero della funzionalità dell'edificio, un intervento di miglioramento sismico	Fino a 2000	300
	Per superficie eccedente i 2.000 e fino a 5.000	260
	Per superficie eccedente i 5.000	230

e) Danni strutturali gravissimi che hanno provocato il crollo fino al 30% delle superfici di chiusura verticali e/ o orizzontali, o il danneggiamento fino al 20% dei nodi con spostamenti permanenti tra base e sommità del pilastro superiore al 2%, o la plasticizzazione alla base fino al 20% dei pilastri, oppure elevati cedimenti fondali, assoluti (superiori a 20 cm.) o differenziali (superiori a 0,005 L, dove L è la distanza tra due pilastri) che richiedono, per il recupero della funzionalità dell'edificio, un intervento di miglioramento sismico	Fino a 2000	370
	Per superficie eccedente i 2.000 e fino a 5.000	330
	Per superficie eccedente i 5.000	300

Si intende l'immobile comprensivo di pavimentazione, impianto elettrico, impianto idrico sanitario, impianti di riscaldamento e raffrescamento.

Per i soli immobili, la cui superficie netta utile adibita ad attività produttiva, non supera i 1500 mq si applica un incremento del 10% dei costi convenzionali stabiliti nella precedente tabella.

Per capannoni di altezza superiore ai 4 metri sotto trave (all'appoggio) è previsto un incremento dei costi convenzionali del 15%.

Per immobili con elevate caratteristiche tecnologiche connesse al processo produttivo il costo convenzionale può essere aumentato del 15%.

Per gli interventi in immobili per i quali è previsto il rispetto di particolari standard energetici, derivanti da norme nazionali o regionali, o che presentano particolari complessità impiantistiche per gli aspetti energetici, il costo convenzionale può essere aumentato del 15%.

Nel caso di immobili, nei quali si svolgono contemporaneamente gli interventi di riparazione e miglioramento sismico e l'attività dell'impresa (produzione, ricerca, magazzino, etc), con conseguenti interferenze fra le predette opere e l'attività produttiva, tali da richiedere, anche al fine di assicurare migliori condizioni di sicurezza per i lavoratori, allestimenti e/o utilizzo di attrezzature particolari, nonché il prolungamento dei tempi previsti per gli interventi, è riconosciuto un incremento massimo del 20% dei costi convenzionali sulla base di una apposita relazione predisposta dal progettista.

Il costo convenzionale è incrementato del 25% per edifici dichiarati di interesse culturale ai sensi degli artt.10, 12 e 13 del D. Lgs. n. 42/2004 e s.m. e i.. **Il costo convenzionale è incrementato del 15%** per edifici sottoposti a vincolo paesaggistico di cui all'art. 136 del D. Lgs. n. 42/2004 ovvero individuati dall'art. A-9 della L.R. n. 20/2000

Per immobili, o porzioni di immobili, destinati al ricovero mezzi o a magazzino che non necessitano di particolari finiture e impiantistiche, la riduzione rispetto ai valori della Tabella è del 30%.

Nel caso di demolizioni totali o parziali e smaltimento a rifiuto del materiale, il costo aggiuntivo è valutato in 40 euro/mq per l'effettiva superficie demolita, indipendentemente dalla tipologia di danno subito. In ogni caso il costo aggiuntivo per le demolizioni totali può essere riconosciuto, soltanto qualora le suddette demolizioni siano considerate strettamente necessarie, in quanto gli interventi di miglioramento sismico non consentirebbero il raggiungimento del livello del 60% di sicurezza sismica, sulla base della documentazione tecnica presentata dal progettista.

Per gli edifici con coperture in amianto, il costo aggiuntivo per la demolizione e lo smaltimento è valutato in 80 euro/mq per l'effettiva superficie demolita.

Per i rifiuti pericolosi il costo aggiuntivo farà riferimento ai prezzi di mercato del conferimento al centro di smaltimento.

Nel caso l'immobile destinato ad attività produttive comprenda abitazioni o uffici realizzati con struttura integrata a quella della parte produttiva, così da considerare l'immobile come unica unità strutturale il costo convenzionale per ciascuna tipologia di danno è incrementato dell'80% per la sola superficie netta destinata ad abitazioni o uffici, procedendo al calcolo dell'incremento a partire dai costi convenzionali relativi alla prima classe di superficie.

Nel caso di immobili destinati ad impianti produttivi non riconducibili alle tipologie previste, quali cabine elettriche o torri acquedottistiche o silos, o di infrastrutture o vie di attraversamento intrapoderali e/o interpoderali la quantificazione del danno verrà effettuata sugli effettivi costi di preventivazione previsti dall'intervento, utilizzando il prezzario regionale o altri prezzari disponibili.

Gli incrementi previsti devono intendersi riferiti ad ogni specifica tipologia di danno.

Qualora il tecnico progettista ravvisi un quadro di danneggiamento non riconducibile alle casistiche della Tabella A o tale da richiedere la demolizione e ricostruzione dell'edificio, dovrà sottoporre preventivamente la proposta di progetto, opportunamente motivata, al SII per la valutazione da parte del competente Nucleo di valutazione nominato dal Commissario che stabilirà, avvalendosi eventualmente del parere del Comitato Tecnico Scientifico della Regione, la classe, la Tipologia di danno ed il costo convenzionale applicabile.

Con riferimento agli immobili per i quali le modalità degli interventi di riparazione con rafforzamento locale e/o di ripristino con miglioramento sismico risultino di particolare complessità in relazione alle caratteristiche dell'immobile, al ciclo produttivo e/o agli impianti di produzione e non riconducibili alle categorie di danno e di costo della presente tabella, il tecnico progettista dovrà sottoporre preventivamente la proposta di progetto, corredato delle motivazioni che inducono tale scelta e i relativi costi, al SII per la valutazione da parte del competente Nucleo di valutazione nominato dal Commissario, il quale stabilirà, avvalendosi eventualmente del parere del Comitato Tecnico Scientifico della Regione, la congruità dei costi previsti dal progettista .

Nel caso in cui gli interventi sugli immobili danneggiati richiedano lo spostamento di beni mobili strumentali necessari per l'attività di impresa, compresi impianti e macchinari, per i quali non è stato richiesto il contributo ai sensi dell'art. 5 della presente ordinanza, i costi connessi sono ammessi a contributo sulla base del preventivo di spesa relativo all'intervento di spostamento.

Nel caso di immobili ricompresi nelle aree dei centri abitati di San Carlo, frazione di Sant'Agostino (FE) e Mirabello (FE) perimetrata dalla Regione con determinazione del dirigente n. 12418 del 2 ottobre 2012 ove si sono manifestati gravi fenomeni di liquefazione del terreno, per interventi di mitigazione del rischio liquefazione, da effettuarsi secondo le indicazioni contenute nell'allegato 4 della citata determinazione, i costi convenzionali di cui alla presente Tabella A possono essere aumentati fino al 50%.

Al fine di accedere a tale incremento, il tecnico incaricato della progettazione sottopone il progetto degli interventi strutturali e della mitigazione del rischio liquefazione al preventivo parere del

Servizio Geologico, Sismico e dei Suoli della Regione Emilia-Romagna, che si esprime nei successivi 45 giorni dalla ricezione del progetto.

Nel caso di immobili collocati su terreni interessati da fenomeni di liquefazione ubicati in aree diverse da quelle di cui sopra, individuate nell'Allegato 1.4 "Carta delle Microzone Omogenee in prospettiva sismica" all'Ordinanza n. 70/2012, per interventi di mitigazione del rischio liquefazione, da effettuarsi secondo le indicazioni contenute nell'allegato 4 della citata determinazione, i costi convenzionali di cui alla presente Tabella A possono essere aumentati fino al 50%.

Al fine di accedere a tale incremento, il tecnico incaricato della progettazione, dovrà preventivamente:

- attestare l'evidenza di manifestazione di fenomeni di liquefazione mediante idonea documentazione fotografica georeferenziata e l'ubicazione del sito di interesse nella mappa degli effetti rilevati, e sottoporrà la proposta contenente l'esecuzione di adeguati interventi di mitigazione del rischio liquefazione, corredata dalla relazione geologica e geotecnica e dal progetto di consolidamento, alla preventiva approvazione del Servizio Geologico, Sismico e dei Suoli della Regione Emilia-Romagna
- sottoporre il progetto degli interventi strutturali e degli interventi di mitigazione del rischio liquefazione al preventivo parere del Servizio Geologico, Sismico e dei Suoli della Regione Emilia-Romagna, che si esprime su entrambi i punti nei successivi 45 giorni dalla ricezione del progetto.

In entrambi i casi sopracitati, il tecnico incaricato della progettazione, potrà eventualmente presentare una richiesta di incremento del contributo che superi la soglia del 50%, motivandola adeguatamente sulla base di elaborati progettuali che consentano di valutare compiutamente gli interventi proposti. Nei casi di superamento della soglia del 50% e/o per i progetti che presentino particolari complessità, il parere è richiesto al Comitato Tecnico Scientifico (CTS) regionale in materia sismica, istituito ai sensi della l.r. n. 19/2008, che si potrà eventualmente avvalere di una Struttura Operativa dedicata.

Il Comitato Tecnico Scientifico, esprimerà il parere di congruità tecnico-economica sugli interventi proposti per la mitigazione del rischio di liquefazione.

Il parere potrà contenere indicazioni su altre alternative possibili quali ad esempio la delocalizzazione definitiva dell'immobile laddove queste siano motivate da una logica di ottimizzazione delle risorse pubbliche e/o di sicurezza degli impianti.

TABELLA B) - Costi convenzionali per immobili destinati esclusivamente ad uso produttivo: uffici, residenze pertinenti alle attività produttive, commercio, industria, artigianato, alberghi, aziende agrituristiche con tipologie costruttive riconducibili a quelle di tipo residenziale e recupero di fabbricati rurali, con tipologia edilizia riconducibile a quella di tipo ordinaria in muratura, destinati esclusivamente ad attività produttive.

Tipologia di danno	Costo convenzionale euro/mq
a) Combinazione di danni e vulnerabilità riconducibile al livello operativo E0 dell'Ordinanza Commissariale n. 51/2012 e successive modifiche	800
b) Danni diffusi, riconducibili ai livelli B e C disciplinati dall'Ordinanza Commissariale n. 29/2012 e successive modifiche	370
c) Combinazione di danni e vulnerabilità riconducibile ai livelli operativi E1, E2, e E3 dell'Ordinanza Commissariale n. 86/2012 e successive modifiche	1.000 – 1.450

Si intende l'immobile comprensivo di pavimentazione, impianto elettrico, impianto idrico sanitario, impianti di riscaldamento e raffrescamento.

Nel caso di immobili produttivi destinati ad ufficio con superficie superiore ai 300 mq, il costo al mq verrà ridotto del 15%.

Nel caso di residenze pertinenti si applicano le riduzioni percentuali sulle metrature previste dalle Ordinanze sugli immobili a destinazione residenziale.

Nel caso di strutture alberghiere è previsto un incremento del costo parametrico fino al 20%

Nel caso di strutture agrituristiche è previsto un incremento del costo parametrico fino al 10%.

Per immobili con elevate caratteristiche tecnologiche connesse al processo produttivo il costo convenzionale può essere aumentato del 15%.

Per gli interventi in immobili per i quali è previsto il rispetto di particolari standard energetici, derivanti da norme nazionali o regionali, o che presentano particolari complessità impiantistiche per gli aspetti energetici, il costo convenzionale può essere aumentato del 15%.

Nel caso di immobili, nei quali si svolgono contemporaneamente gli interventi di riparazione e miglioramento sismico e l'attività dell'impresa (produzione, ricerca, magazzino, etc), con conseguenti interferenze fra le predette opere e l'attività produttiva, tali da richiedere, anche al fine di assicurare migliori condizioni di sicurezza per i lavoratori, allestimenti e/o utilizzo di attrezzature particolari, nonché il prolungamento dei tempi previsti per gli interventi, è riconosciuto un incremento massimo del 20% dei costi convenzionali sulla base di una apposita relazione predisposta dal progettista.

Per edifici dichiarati di interesse culturale ai sensi degli artt.10, 12 e 13 del D. Lgs. n. 42/2004 e s.m. e i., per edifici sottoposti a vincolo paesaggistico di cui all'artt. 136 e 142 del D. Lgs. n. 42/2004 ovvero individuati dall'art. A-9 della L.R. n. 20/2000, per edifici sottoposti al vincolo dell'art. 45 del D.Lgs. n. 42/2004 gli incrementi sono quelli individuati nelle Ordinanze nn. 43, 44 e 45 del Commissario Delegato.

Per immobili, o porzioni di immobili, destinati al ricovero mezzi o a magazzino o quali i fienili che non necessitano di particolari finiture e impiantistiche, la riduzione del costo convenzionale è del 30%.

Per **gli edifici rurali strumentali** all'attività agricola, **adibiti a deposito o magazzino, riconducibili a quelli con tipologia residenziale** ed agibili alla data del sisma, il costo convenzionale è ridotto del 30% per la superficie complessiva del piano terra e del 50% per quelle ai piani superiori con altezza minima di 240 cm e dotati di idonei accessi.

Il costo convenzionale per l'esecuzione degli interventi di riparazione e miglioramento sismico e di ricostruzione, come meglio definiti ai commi 3 e 4 dell'art. 2 dell'ordinanza 86/2012 e ss.mm.ii e a comma 3 dell'art. 2 dell'ordinanza 51/2012 e ss.mm.ii, viene maggiorato del 5% nel caso si debba procedere ad asportazione e conferimento ad idonei impianti di selezione, recupero o smaltimento dei materiali provenienti dal crollo o demolizione di almeno il 30% del volume totale dell'edificio, oppure del 3% nel caso che la demolizione abbia interessato almeno il 15% del volume totale dell'edificio, come meglio riepilogato nel prospetto sottostante.

Maggiorazioni ORDINANZE nn. 51 (art. 3, comma 7) e 86 (art. 3, comma 9)	%	E ₀ E ₁ E ₂ con miglioramento sismico	E ₀ , E ₁ , E ₂ , con demolizione e ricostruzione volontaria	E ₃ con adeguamento sismico	E ₃ con demolizione e ricostruzione
Smaltimento materiali provenienti da demolizioni maggiori del 15% o del 30%	3-5 %	X		X	X

Per gli edifici con coperture in amianto, il costo aggiuntivo per la demolizione e lo smaltimento è valutato in 80 euro/mq per l'effettiva superficie demolita.

Per i rifiuti pericolosi si farà riferimento ai prezzi di mercato del conferimento al centro di smaltimento.

Gli incrementi previsti devono intendersi riferiti ad ogni specifica tipologia di danno.

Qualora il tecnico progettista ravvisi un quadro di danneggiamento non riconducibile alle casistiche della Tabella B o tale da richiedere la demolizione e ricostruzione dell'edificio, dovrà sottoporre preventivamente la proposta di progetto, opportunamente motivata, al SII per la valutazione da parte del competente Nucleo di valutazione nominato dal Commissario che stabilirà, avvalendosi eventualmente del parere del Comitato Tecnico Scientifico della Regione, la classe, la Tipologia di danno ed il costo convenzionale applicabile.

Con riferimento agli immobili per i quali le modalità degli interventi di riparazione con rafforzamento locale e/o di ripristino con miglioramento sismico risultino di particolare complessità in relazione alle caratteristiche dell'immobile, al ciclo produttivo e/o agli impianti di produzione e non riconducibili alle categorie di danno e di costo della presente tabella, il tecnico progettista dovrà sottoporre preventivamente la proposta di progetto, corredato delle motivazioni che inducono tale scelta e i relativi costi, al SII per la valutazione da parte del competente Nucleo di valutazione nominato dal Commissario, il quale stabilirà, avvalendosi eventualmente del parere del Comitato Tecnico Scientifico della Regione, la congruità dei costi previsti dal progettista.

Nel caso in cui gli interventi sugli immobili danneggiati richiedano lo spostamento di beni mobili strumentali necessari per l'attività di impresa, compresi impianti e macchinari, per i quali non è stato richiesto il contributo ai sensi dell'art. 5 della presente ordinanza, i costi connessi sono ammessi a contributo sulla base del preventivo di spesa relativo all'intervento di spostamento.

Nel caso di immobili ricompresi nelle aree dei centri abitati di San Carlo, frazione di Sant'Agostino (FE) e Mirabello (FE) perimetrata dalla Regione con determinazione del dirigente n. 12418 del 2 ottobre 2012 ove si sono manifestati gravi fenomeni di liquefazione del terreno, per interventi di mitigazione del rischio liquefazione, da effettuarsi secondo le indicazioni contenute nell'allegato 4 della citata determinazione, i costi convenzionali di cui alla presente Tabella A possono essere aumentati fino al 15%.

Al fine di accedere a tale incremento, il tecnico incaricato della progettazione sottopone il progetto degli interventi strutturali e della mitigazione del rischio liquefazione al preventivo parere del Servizio Geologico, Sismico e dei Suoli della Regione Emilia-Romagna, che si esprime nei successivi 45 giorni dalla ricezione del progetto.

Nel caso di immobili collocati su terreni interessati da fenomeni di liquefazione ubicati in aree diverse da quelle di cui sopra, individuate nell'Allegato 1.4 "Carta delle Microzone Omogenee in prospettiva sismica" all'Ordinanza n. 70/2012, per interventi di mitigazione del rischio liquefazione, da effettuarsi secondo le indicazioni contenute nell'allegato 4 della citata determinazione, i costi convenzionali di cui alla presente Tabella A possono essere aumentati fino al 15%.

Al fine di accedere a tale incremento, il tecnico incaricato della progettazione, dovrà preventivamente:

- attestare l'evidenza di manifestazione di fenomeni di liquefazione mediante idonea documentazione fotografica georeferenziata e l'ubicazione del sito di interesse nella mappa degli effetti rilevati, e sottoporrà la proposta contenente l'esecuzione di adeguati interventi di mitigazione del rischio liquefazione, corredata dalla relazione geologica e geotecnica e dal progetto di consolidamento, alla preventiva approvazione del Servizio Geologico, Sismico e dei Suoli della Regione Emilia-Romagna
- sottoporre il progetto degli interventi strutturali e degli interventi di mitigazione del rischio liquefazione al preventivo parere del Servizio Geologico, Sismico e dei Suoli della Regione Emilia-Romagna, che si esprime su entrambi i punti nei successivi 45 giorni dalla ricezione del progetto.

In entrambi i casi sopracitati, il tecnico incaricato della progettazione, potrà eventualmente presentare una richiesta di incremento del contributo che superi la soglia del 15%, motivandola adeguatamente sulla base di elaborati progettuali che consentano di valutare compiutamente gli interventi proposti. Nei casi di superamento della soglia del 15% e/o per i progetti che presentino particolari complessità, il parere è richiesto al Comitato Tecnico Scientifico (CTS) regionale in materia sismica, istituito ai sensi della l.r. n. 19/2008, che si potrà eventualmente avvalere di una Struttura Operativa dedicata.

Il Comitato Tecnico Scientifico, esprimerà il parere di congruità tecnico-economica sugli interventi proposti per la mitigazione del rischio di liquefazione.

Il parere potrà contenere indicazioni su altre alternative possibili quali ad esempio la delocalizzazione definitiva dell'immobile laddove queste siano motivate da una logica di ottimizzazione delle risorse pubbliche e/o di sicurezza degli impianti.

TABELLA C) - Costi convenzionali per interventi di miglioramento sismico, successivi a quelli di riparazione e rafforzamento locale di cui alle lettere B) e C) della Tabella A, D), E) ed F)

I costi degli interventi di miglioramento sismico, anche successivi a quelli di riparazione e rafforzamento locale, sono conseguenti al progetto redatto sulla base delle NTC08; il progetto dovrà prevedere opere necessarie a conseguire un livello di sicurezza almeno pari al 60% di quello previsto per le nuove costruzioni.

Il contributo previsto è commisurato a 6,5 euro/mq per ogni punto percentuale di differenza tra il livello di sicurezza sismica di partenza, anche a seguito dei precedenti interventi di riparazione e rafforzamento locale e il livello di sicurezza raggiunto con l'intervento pari almeno al 60%. In ogni caso i costi convenzionali euro/mq previsti per gli interventi di rafforzamento locale di cui alle lettere b) e c) delle Tabelle A), D), E) ed F) sommati agli incrementi indicati nella presente tabella per gli interventi di miglioramento sismico non possono superare i costi convenzionali euro/mq previsti per gli interventi di cui alla lettera d) delle suddette tabelle.

Nel caso in cui il livello di sicurezza sia superiore al 60%, il contributo sarà comunque commisurato al livello del 60%.

Con riferimento agli immobili per i quali le modalità di miglioramento sismico risultino non riconducibili entro i costi previsti dalla presente tabella a causa della particolare complessità dell'intervento richiesto in relazione alle caratteristiche dell'immobile, del ciclo produttivo e/o degli impianti di produzione, il tecnico progettista dovrà sottoporre preventivamente la proposta di progetto, corredato delle motivazioni che inducono tale scelta, al SII per la valutazione da parte del competente Nucleo di valutazione nominato dal Commissario, il quale stabilirà, avvalendosi eventualmente del parere del Comitato Tecnico Scientifico della Regione, la congruità dei costi previsti dal progettista.

TABELLA D) - Costi convenzionali per tipologia di danneggiamento stalla bovini (da applicare modo progressivo per classi di superficie previste)

Tipologia di danno	Classi di superficie netta mq	Costo convenzionale euro/mq di superficie netta
a) Ricostruzione di stalla di altezza inferiore a 4 metri sotto trave	Fino a 1.800	370
	Per superficie eccedente i 1.800 e fino a 2.500	340
	Per superficie eccedente i 2.500	320
b) Danni strutturali diffusi, su almeno il 20% delle superfici verticali e/o orizzontali, senza crolli, che richiedono, per il recupero della funzionalità dell'edificio, un intervento di rafforzamento locale. Nel caso di un successivo intervento di miglioramento sismico, si fa riferimento, per la determinazione del contributo, ai valori della Tabella C	Fino a 1.800	55
	Per superficie eccedente i 1.800 e fino a 2.500	45
	Per superficie eccedente i 2.500	40
c) Danni strutturali puntuali o diffusi su superfici verticali e/o orizzontali inferiori al 20% senza crolli, che richiedono, per il recupero della funzionalità dell'edificio, un intervento di rafforzamento locale. Nel caso di successivo intervento di miglioramento sismico, si fa riferimento, per la determinazione del contributo, ai valori della Tabella C	Fino a 1.800	30
	Per superficie eccedente i 1.800 e fino a 2.500	20
	Per superficie eccedente i 2.500	15
d) Danni strutturali gravi che hanno provocato il crollo fino al 15% delle superfici verticali e/o orizzontali di chiusura del capannone o danneggiamento di almeno un nodo con spostamenti permanenti tra base e sommità dei pilastri superiore al 2% dell'altezza, oppure significativi cedimenti in fondazione, assoluti (superiori a 10 cm. e inferiori a 20 cm.) o differenziali (superiori a 0,003 L e inferiori a 0,005 L, dove L è la distanza tra due pilastri) che richiedono, per il recupero della funzionalità dell'edificio, un intervento di miglioramento sismico	Fino a 1.800	220
	Per superficie eccedente i 1.800 e fino a 2.500	200
	Per superficie eccedente i 2.500	180
	Fino a 1.800	270

e) Danni strutturali gravissimi che hanno provocato il crollo fino al 30% delle superfici di chiusura verticali e/ orizzontali, o il danneggiamento fino al 20% dei nodi con spostamenti permanenti tra base e sommità del pilastro superiore al 2%, o la plasticizzazione alla base fino al 20% dei pilastri, oppure elevati cedimenti fondali, assoluti (superiori a 20 cm.) o differenziali (superiori a 0,005 L, dove L è la distanza tra due pilastri) che richiedono, per il recupero della funzionalità dell'edificio, un intervento di miglioramento sismico	Per superficie eccedente i 1.800 e fino a 2.500	250
	Per superficie eccedente i 2.500	230

Si intende l'immobile comprensivo di impianto idraulico, elettrico, pavimentazione, attrezzature di stalla solidali alla stessa e corpo mungitura nel caso di vacche da latte. Sono esclusi opere esterne per stoccaggio effluenti (vasche e concimaie) e impianti tecnologici: mungitura, asportazione effluenti, alimentazione, ventilazione.

Nel caso di presenza di **fosse di stoccaggio** dei liquami sotto ai pavimenti fessurati della stalla (fosse profonde) i valori vengono maggiorati del 30%.

Nel caso di presenza di **fosse di veicolazione** sotto ai pavimenti fessurati della stalla (fosse poco profonde per l'allontanamento rapido dei liquami) i valori vengono maggiorati del 15%.

Per le strutture esterne di stoccaggio degli effluenti si utilizzano i sottoelencati valori in relazione al volume interno del contenitore:

vasche interrato

Capacità m ³	Valore €/m ³
fino a 200	150
da 201 a 400	125
da 401 a 600	105
da 601 a 800	95
da 801 a 1.200	80
oltre 1.200	70

vasche fuori terra

Capacità m ³	Valore €/m ³
fino a 200	115
da 201 a 400	95
da 401 a 600	80
da 601 a 800	70
da 801 a 1.200	60
oltre 1.200	50

Concimaia con cordolo perimetrale

Capacità m ²	Valore €/m ²
fino a 100	93
da 101 a 200	87
da 201 a 400	78
da 401 a 600	73
oltre 600	68

concimaia con muri su 3 lati

Capacità m ²	Valore €/m ²
fino a 100	173
da 101 a 200	154
da 201 a 400	127
da 401 a 600	110
oltre 600	98

Per le vasche seminterrate si considerano valori medi rispetto agli importi delle tabelle soprariportate.

Per le sole stalle, la cui superficie netta utile adibita ad attività produttiva, non supera i 1500 mq si applica un incremento del 10% dei costi convenzionali stabiliti nella precedente tabella.

Per stalle di altezza superiore ai 4 metri sotto trave (all'appoggio) è previsto un incremento dei costi convenzionali del 15%.

Per stalle con superfici adibite ad ufficio è previsto un incremento del 60% del costo al mq per la parte adibita ad uffici, procedendo al calcolo dell'incremento a partire dai costi convenzionali relativi alla prima classe di superficie.

Per immobili con elevate caratteristiche tecnologiche connesse al processo produttivo il costo convenzionale può essere aumentato del 15%.

Per gli interventi in immobili per i quali è previsto il rispetto di particolari standard energetici, derivanti da norme nazionali o regionali, o che presentano particolari complessità impiantistiche per gli aspetti energetici, il costo convenzionale può essere aumentato del 15%.

Nel caso di immobili, nei quali si svolgono contemporaneamente gli interventi di riparazione e miglioramento sismico e l'attività dell'impresa (produzione, ricerca, magazzino, etc), con conseguenti interferenze fra le predette opere e l'attività produttiva, tali da richiedere, anche al fine di assicurare migliori condizioni di sicurezza per i lavoratori, allestimenti e/o utilizzo di attrezzature particolari, nonché il prolungamento dei tempi previsti per gli interventi, è riconosciuto un incremento massimo del 20% dei costi convenzionali sulla base di una apposita relazione predisposta dal progettista.

Il costo convenzionale è incrementato del 25% per edifici dichiarati di interesse culturale ai sensi degli artt.10, 12 e 13 del D. Lgs. n. 42/2004 e s.m. e i.i.. **Il costo convenzionale è incrementato del 15%** per edifici sottoposti a vincolo paesaggistico di cui all'art. 136 del D. Lgs. n. 42/2004 ovvero individuati dall'art. A-9 della L.R. n. 20/2000

Nel caso di demolizioni totali o parziali e smaltimento a rifiuto del materiale, il costo aggiuntivo è valutato in 40 euro/mq per l'effettiva superficie demolita, indipendentemente dalla tipologia di danno subito. In ogni caso il costo aggiuntivo per le demolizioni totali può essere riconosciuto, soltanto qualora le suddette demolizioni siano considerate strettamente necessarie, in quanto gli interventi di miglioramento sismico non consentirebbero il raggiungimento del livello del 60% di sicurezza sismica, sulla base della documentazione tecnica presentata dal progettista.

Per gli edifici con coperture in amianto, il costo aggiuntivo per la demolizione e lo smaltimento è valutato in 80 euro/mq per l'effettiva superficie demolita.

Per i rifiuti pericolosi il costo aggiuntivo farà riferimento ai prezzi di mercato del conferimento al centro di smaltimento.

Gli incrementi previsti devono intendersi riferiti ad ogni specifica tipologia di danno.

Qualora il tecnico progettista ravvisi un quadro di danneggiamento non riconducibile alle casistiche della Tabella D o tale da richiedere la demolizione e ricostruzione dell'edificio,

dovrà sottoporre preventivamente la proposta di progetto, opportunamente motivata, al SII per la valutazione da parte del competente Nucleo di valutazione nominato dal Commissario che stabilirà, avvalendosi eventualmente del parere del Comitato Tecnico Scientifico della Regione, la classe, la Tipologia di danno ed il costo convenzionale applicabile.

Con riferimento agli immobili per i quali le modalità degli interventi di riparazione con rafforzamento locale e/o di ripristino con miglioramento sismico risultino di particolare complessità in relazione alle caratteristiche dell'immobile, al ciclo produttivo e/o agli impianti di produzione e non riconducibili alle categorie di danno e di costo della presente tabella, il tecnico progettista dovrà sottoporre preventivamente la proposta di progetto, corredato delle motivazioni che inducono tale scelta e i relativi costi, al SII per la valutazione da parte del competente Nucleo di valutazione nominato dal Commissario, il quale stabilirà, avvalendosi eventualmente del parere del Comitato Tecnico Scientifico della Regione, la congruità dei costi previsti dal progettista .

Nel caso in cui gli interventi sugli immobili danneggiati richiedano lo spostamento di beni mobili strumentali necessari per l'attività di impresa, compresi impianti e macchinari, per i quali non è stato richiesto il contributo ai sensi dell'art. 5 della presente ordinanza, i costi connessi sono ammessi a contributo sulla base del preventivo di spesa relativo all'intervento di spostamento.

Nel caso di immobili ricompresi nelle aree dei centri abitati di San Carlo, frazione di Sant'Agostino (FE) e Mirabello (FE) perimetrata dalla Regione con determinazione del dirigente n. 12418 del 2 ottobre 2012 ove si sono manifestati gravi fenomeni di liquefazione del terreno, per interventi di mitigazione del rischio liquefazione, da effettuarsi secondo le indicazioni contenute nell'allegato 4 della citata determinazione, i costi convenzionali di cui alla presente Tabella A possono essere aumentati fino al 50%.

Al fine di accedere a tale incremento, il tecnico incaricato della progettazione sottopone il progetto degli interventi strutturali e della mitigazione del rischio liquefazione al preventivo parere del Servizio Geologico, Sismico e dei Suoli della Regione Emilia-Romagna, che si esprime nei successivi 45 giorni dalla ricezione del progetto.

Nel caso di immobili collocati su terreni interessati da fenomeni di liquefazione ubicati in aree diverse da quelle di cui sopra, individuate nell'Allegato 1.4 "Carta delle Microzone Omogenee in prospettiva sismica" all'Ordinanza n. 70/2012, per interventi di mitigazione del rischio liquefazione, da effettuarsi secondo le indicazioni contenute nell'allegato 4 della citata determinazione, i costi convenzionali di cui alla presente Tabella A possono essere aumentati fino al 50%.

Al fine di accedere a tale incremento, il tecnico incaricato della progettazione, dovrà preventivamente:

- attestare l'evidenza di manifestazione di fenomeni di liquefazione mediante idonea documentazione fotografica georeferenziata e l'ubicazione del sito di interesse nella mappa degli effetti rilevati, e sottoporrà la proposta contenente l'esecuzione di adeguati interventi di mitigazione del rischio liquefazione, corredata dalla relazione geologica e geotecnica e dal progetto di consolidamento, alla preventiva approvazione del Servizio Geologico, Sismico e dei Suoli della Regione Emilia-Romagna
- sottoporre il progetto degli interventi strutturali e degli interventi di mitigazione del rischio liquefazione al preventivo parere del Servizio Geologico, Sismico e dei Suoli della Regione Emilia-Romagna, che si esprime su entrambi i punti nei successivi 45 giorni dalla ricezione del progetto.

In entrambi i casi sopracitati, il tecnico incaricato della progettazione, potrà eventualmente presentare una richiesta di incremento del contributo che superi la soglia del 50%, motivandola adeguatamente sulla base di elaborati progettuali che consentano di valutare compiutamente gli

interventi proposti. Nei casi di superamento della soglia del 50% e/o per i progetti che presentino particolari complessità, il parere è richiesto al Comitato Tecnico Scientifico (CTS) regionale in materia sismica, istituito ai sensi della l.r. n. 19/2008, che si potrà eventualmente avvalere di una Struttura Operativa dedicata.

Il Comitato Tecnico Scientifico, esprimerà il parere di congruità tecnico-economica sugli interventi proposti per la mitigazione del rischio di liquefazione.

Il parere potrà contenere indicazioni su altre alternative possibili quali ad esempio la delocalizzazione definitiva dell'immobile laddove queste siano motivate da una logica di ottimizzazione delle risorse pubbliche e/o di sicurezza degli impianti.

TABELLA E) - Costi convenzionali per tipologia di danneggiamento di porcilaie per le fasi di gestazione, rimonta, accrescimento e ingrasso, (da applicare in modo progressivo per classi di superficie previste)

Tipologia di danno	Classi di superficie netta mq	Costo convenzionale euro/mq di superficie netta
a) Ricostruzione di porcilaia di altezza inferiore a 4 metri sotto trave	Fino a 1.000	450
	Per superficie eccedente i 1.000 e fino a 1.500	400
	Per superficie eccedente i 1.500	370
b) Danni strutturali diffusi, su almeno il 20% delle superfici verticali e/o orizzontali, senza crolli, che richiedono, per il recupero della funzionalità dell'edificio, un intervento di rafforzamento locale. Nel caso di un successivo intervento di miglioramento sismico, si fa riferimento, per la determinazione del contributo, ai valori della Tabella C	Fino a 1.000	60
	Per superficie eccedente i 1.000 e fino a 1.500	50
	Per superficie eccedente i 1.500	40
c) Danni strutturali puntuali o diffusi su superfici verticali e/o orizzontali inferiori al 20% senza crolli, che richiedono, per il recupero della funzionalità dell'edificio, un intervento di rafforzamento locale. Nel caso di successivo intervento di miglioramento sismico, si fa riferimento, per la determinazione del contributo, ai valori della Tabella C	Fino a 1.000	30
	Per superficie eccedente i 1.000 e fino a 1.500	20
	Per superficie eccedente i 1.500	10
d) Danni strutturali gravi che hanno provocato il crollo fino al 15% delle superfici verticali e/o orizzontali di chiusura del capannone o danneggiamento di almeno un nodo con spostamenti permanenti tra base e sommità dei pilastri superiore al 2% dell'altezza, oppure significativi cedimenti in fondazione, assoluti (superiori a 10 cm. e inferiori a 20 cm.) o differenziali (superiori a 0,003 L e inferiori a 0,005 L, dove L è la distanza tra due pilastri) che richiedono, per il recupero della funzionalità dell'edificio, un intervento di miglioramento sismico	Fino a 1.000	270
	Per superficie eccedente i 1.000 e fino a 1.500	230
	Per superficie eccedente i 1.500	200
e) Danni strutturali gravissimi che hanno provocato il crollo fino al 30% delle superfici di chiusura verticali e/ orizzontali, o il danneggiamento fino al 20% dei nodi	Fino a 1.000	330
	Per superficie eccedente i 1.000 e fino a 1.500	290

con spostamenti permanenti tra base e sommità del pilastro superiore al 2%, o la plasticizzazione alla base fino al 20% dei pilastri, oppure elevati cedimenti fondali, assoluti (superiori a 20 cm.) o differenziali	Per superficie eccedente i 1.500	270
---	----------------------------------	-----

Si intende l'immobile comprensivo di impianto idraulico, elettrico, pavimentazione, attrezzature di stalla solidali alla stessa. Sono esclusi opere esterne per stoccaggio effluenti (vasche e concimaie) e impianti tecnologici: asportazione effluenti, alimentazione, riscaldamento e ventilazione.

Nel caso di presenza di **fosse di stoccaggio** dei liquami sotto ai pavimenti fessurati della stalla (fosse profonde) i valori vengono maggiorati del 20%.

Per le strutture esterne di stoccaggio degli effluenti si utilizzano i sottoelencati valori in relazione al volume interno del contenitore:

vasche interrato

Capacità m ³	Valore €/m ³
fino a 200	150
da 201 a 400	125
da 401 a 600	105
da 601 a 800	95
da 801 a 1.200	80
oltre 1.200	70

vasche fuori terra

Capacità m ³	Valore €/m ³
fino a 200	115
da 201 a 400	95
da 401 a 600	80
da 601 a 800	70
da 801 a 1.200	60
oltre 1.200	50

Concimaia con cordolo perimetrale

Capacità m ²	Valore €/m ²
fino a 100	93
da 101 a 200	87
da 201 a 400	78
da 401 a 600	73
oltre 600	68

concimaia con muri su 3 lati

Capacità m ²	Valore €/m ²
fino a 100	173
da 101 a 200	154
da 201 a 400	127
da 401 a 600	110
oltre 600	98

Per le vasche seminterrate si considerano valori medi rispetto agli importi delle tabelle sopra riportate.

Per le sole porcilaie, la cui superficie netta utile adibita ad attività produttiva, non supera i 600 mq si applica un incremento del 10% dei costi convenzionali stabiliti nella precedente tabella.

Per porcilaie di altezza superiore ai 4 metri sotto trave (all'appoggio) è previsto un incremento dei costi convenzionali del 15%.

Per porcilaie con superfici adibite ad ufficio è previsto un incremento del 60% del costo al mq per la parte adibita ad uffici, procedendo al calcolo dell'incremento a partire dai costi convenzionali relativi alla prima classe di superficie.

Per immobili con elevate caratteristiche tecnologiche connesse al processo produttivo il costo convenzionale può essere aumentato del 15%.

Per gli interventi in immobili per i quali è previsto il rispetto di particolari standard energetici, derivanti da norme nazionali o regionali, o che presentano particolari complessità impiantistiche per gli aspetti energetici, il costo convenzionale può essere aumentato del 15%.

Nel caso di immobili, nei quali si svolgono contemporaneamente gli interventi di riparazione e miglioramento sismico e l'attività dell'impresa (produzione, ricerca, magazzino, etc), con conseguenti interferenze fra le predette opere e l'attività produttiva, tali da richiedere, anche al fine di assicurare migliori condizioni di sicurezza per i lavoratori, allestimenti e/o utilizzo di attrezzature particolari, nonché il prolungamento dei tempi previsti per gli interventi, è riconosciuto un incremento massimo del 20% dei costi convenzionali sulla base di una apposita relazione predisposta dal progettista.

Nel caso di demolizioni totali o parziali e smaltimento a rifiuto del materiale, il costo aggiuntivo è valutato in 40 euro/mq per l'effettiva superficie demolita, indipendentemente dalla tipologia di danno subito. In ogni caso il costo aggiuntivo per le demolizioni totali può essere riconosciuto, soltanto qualora le suddette demolizioni siano considerate strettamente necessarie, in quanto gli interventi di miglioramento sismico non consentirebbero il raggiungimento del livello del 60% di sicurezza sismica, sulla base della documentazione tecnica presentata dal progettista.

Per gli edifici con coperture in amianto, il costo aggiuntivo per la demolizione e lo smaltimento è valutato in 80 euro/mq per l'effettiva superficie demolita.

Per i rifiuti pericolosi il costo aggiuntivo farà riferimento ai prezzi di mercato del conferimento al centro di smaltimento.

Gli incrementi previsti devono intendersi riferiti ad ogni specifica tipologia di danno.

Qualora il tecnico progettista ravvisi un quadro di danneggiamento non riconducibile alle casistiche della Tabella E o tale da richiedere la demolizione e ricostruzione dell'edificio, dovrà sottoporre preventivamente la proposta di progetto, opportunamente motivata, al SII per la valutazione da parte del competente Nucleo di valutazione nominato dal Commissario che stabilirà, avvalendosi eventualmente del parere del Comitato Tecnico Scientifico della Regione, la classe, la Tipologia di danno ed il costo convenzionale applicabile.

Con riferimento agli immobili per i quali le modalità degli interventi di riparazione con rafforzamento locale e/o di ripristino con miglioramento sismico risultino di particolare complessità in relazione alle caratteristiche dell'immobile, al ciclo produttivo e/o agli impianti di produzione e non riconducibili alle categorie di danno e di costo della presente tabella, il tecnico progettista dovrà sottoporre preventivamente la proposta di progetto, corredato delle motivazioni che inducono tale scelta e i relativi costi, al SII per la valutazione da parte del competente Nucleo di valutazione nominato dal Commissario, il quale stabilirà, avvalendosi eventualmente del parere del Comitato Tecnico Scientifico della Regione, la congruità dei costi previsti dal progettista .

Nel caso in cui gli interventi sugli immobili danneggiati richiedano lo spostamento di beni mobili strumentali necessari per l'attività di impresa, compresi impianti e macchinari, per i quali non è stato richiesto il contributo ai sensi dell'art. 5 della presente ordinanza, i costi connessi sono ammessi a contributo sulla base del preventivo di spesa relativo all'intervento di spostamento.

Nel caso di immobili ricompresi nelle aree dei centri abitati di San Carlo, frazione di Sant'Agostino (FE) e Mirabello (FE) perimetrata dalla Regione con determinazione del dirigente n. 12418 del 2 ottobre 2012 ove si sono manifestati gravi fenomeni di liquefazione del terreno, per interventi di mitigazione del rischio liquefazione, da effettuarsi secondo le indicazioni contenute nell'allegato 4 della citata determinazione, i costi convenzionali di cui alla presente Tabella A possono essere aumentati fino al 50%.

Al fine di accedere a tale incremento, il tecnico incaricato della progettazione sottopone il progetto degli interventi strutturali e della mitigazione del rischio liquefazione al preventivo parere del Servizio Geologico, Sismico e dei Suoli della Regione Emilia-Romagna, che si esprime nei successivi 45 giorni dalla ricezione del progetto.

Nel caso di immobili collocati su terreni interessati da fenomeni di liquefazione ubicati in aree diverse da quelle di cui sopra, individuate nell'Allegato 1.4 "Carta delle Microzone Omogenee in prospettiva sismica" all'Ordinanza n. 70/2012, per interventi di mitigazione del rischio liquefazione, da effettuarsi secondo le indicazioni contenute nell'allegato 4 della citata determinazione, i costi convenzionali di cui alla presente Tabella A possono essere aumentati fino al 50%.

Al fine di accedere a tale incremento, il tecnico incaricato della progettazione, dovrà preventivamente:

- attestare l'evidenza di manifestazione di fenomeni di liquefazione mediante idonea documentazione fotografica georeferenziata e l'ubicazione del sito di interesse nella mappa degli effetti rilevati, e sottoporrà la proposta contenente l'esecuzione di adeguati interventi di mitigazione del rischio liquefazione, corredata dalla relazione geologica e geotecnica e dal progetto di consolidamento, alla preventiva approvazione del Servizio Geologico, Sismico e dei Suoli della Regione Emilia-Romagna
- sottoporre il progetto degli interventi strutturali e degli interventi di mitigazione del rischio liquefazione al preventivo parere del Servizio Geologico, Sismico e dei Suoli della Regione Emilia-Romagna, che si esprime su entrambi i punti nei successivi 45 giorni dalla ricezione del progetto.

In entrambi i casi sopracitati, il tecnico incaricato della progettazione, potrà eventualmente presentare una richiesta di incremento del contributo che superi la soglia del 50%, motivandola adeguatamente sulla base di elaborati progettuali che consentano di valutare compiutamente gli interventi proposti. Nei casi di superamento della soglia del 50% e/o per i progetti che presentino particolari complessità, il parere è richiesto al Comitato Tecnico Scientifico (CTS) regionale in materia sismica, istituito ai sensi della l.r. n. 19/2008, che si potrà eventualmente avvalere di una Struttura Operativa dedicata.

Il Comitato Tecnico Scientifico, esprimerà il parere di congruità tecnico-economica sugli interventi proposti per la mitigazione del rischio di liquefazione.

Il parere potrà contenere indicazioni su altre alternative possibili quali ad esempio la delocalizzazione definitiva dell'immobile laddove queste siano motivate da una logica di ottimizzazione delle risorse pubbliche e/o di sicurezza degli impianti.

TABELLA F) - Costi convenzionali per tipologia di danneggiamento porcaiaie per le fasi di maternità e svezzamento (da applicare in modo progressivo per classi di superficie previste)

Tipologia di danno	Classi di superficie netta mq	Costo convenzionale euro/mq di superficie netta
a) Ricostruzione di porcaiaia di altezza inferiore a 4 metri sotto trave	Fino a 1.000	600
	Per superficie eccedente i 1.000 e fino a 1.500	540
	Per superficie eccedente i 1.500	490
b) Danni strutturali diffusi, su almeno il 20% delle superfici verticali e/o orizzontali, senza crolli, che richiedono, per il recupero della funzionalità dell'edificio, un intervento di rafforzamento locale. Nel caso di un successivo intervento di miglioramento sismico, si fa riferimento, per la determinazione del contributo, ai valori della Tabella C	Fino a 1.000	70
	Per superficie eccedente i 1.000 e fino a 1.500	60
	Per superficie eccedente i 1.500	50
c) Danni strutturali puntuali o diffusi su superfici verticali e/o orizzontali inferiori al 20% senza crolli, che richiedono, per il recupero della funzionalità dell'edificio, un intervento di rafforzamento locale. Nel caso di successivo intervento di miglioramento sismico, si fa riferimento, per la determinazione del contributo, ai valori della Tabella C	Fino a 1.000	40
	Per superficie eccedente i 1.000 e fino a 1.500	30
	Per superficie eccedente i 1.500	20
d) Danni strutturali gravi che hanno provocato il crollo fino al 15% delle superfici verticali e/o orizzontali di chiusura del capannone o danneggiamento di almeno un nodo con spostamenti permanenti tra base e sommità dei pilastri superiore al 2% dell'altezza, oppure significativi cedimenti in fondazione, assoluti (superiori a 10 cm. e inferiori a 20 cm.) o differenziali (superiori a 0,003 L e inferiori a 0,005 L, dove L è la distanza tra due pilastri) che richiedono, per il recupero della funzionalità dell'edificio, un intervento di miglioramento sismico	Fino a 1.000	300
	Per superficie eccedente i 1.000 e fino a 1.500	260
	Per superficie eccedente i 1.500	230
e) Danni strutturali gravissimi che hanno provocato il crollo fino al 30% delle superfici di chiusura verticali e/	Fino a 1.000	370
	Per superficie eccedente i 1.000 e fino a 1.500	330

orizzontali, o il danneggiamento fino al 20% dei nodi con spostamenti permanenti tra base e sommità del pilastro superiore al 2%, o la plasticizzazione alla base fino al 20% dei pilastri, oppure elevati cedimenti	Per superficie eccedente i 1.500	300
--	----------------------------------	-----

Si intende l'immobile comprensivo di impianto idraulico, elettrico, pavimentazione, attrezzature di stalla solidali alla stessa. Sono esclusi opere esterne per stoccaggio effluenti (vasche e concimaie) e impianti tecnologici: asportazione effluenti, alimentazione, riscaldamento e ventilazione.

Nel caso di presenza di **fosse di stoccaggio** dei liquami sotto ai pavimenti fessurati della stalla (fosse profonde) i valori vengono maggiorati del 20%.

Per le strutture esterne di stoccaggio degli effluenti si utilizzano i sottoelencati valori in relazione al volume interno del contenitore:

vasche interrato

Capacità m ³	Valore €/m ³
fino a 200	150
da 201 a 400	125
da 401 a 600	105
da 601 a 800	95
da 801 a 1.200	80
oltre 1.200	70

vasche fuori terra

Capacità m ³	Valore €/m ³
fino a 200	115
da 201 a 400	95
da 401 a 600	80
da 601 a 800	70
da 801 a 1.200	60
oltre 1.200	50

Concimaia con cordolo perimetrale

Capacità m ²	Valore €/m ²
fino a 100	93
da 101 a 200	87
da 201 a 400	78
da 401 a 600	73
oltre 600	68

concimaia con muri su 3 lati

Capacità m ²	Valore €/m ²
fino a 100	173
da 101 a 200	154
da 201 a 400	127
da 401 a 600	110
oltre 600	98

Per le vasche seminterrate si considerano valori medi rispetto agli importi delle tabelle sopra riportate.

Per le sole porcilaie, la cui superficie netta utile adibita ad attività produttiva, non supera i 600 mq si applica un incremento del 10% dei costi convenzionali stabiliti nella precedente tabella.

Per porcilaie di altezza superiore ai 4 metri sotto trave (all'appoggio) è previsto un incremento dei costi convenzionali del 15%.

Per porcilaie con superfici adibite ad ufficio è previsto un incremento del 60% del costo al mq per la parte adibita ad uffici, procedendo al calcolo dell'incremento a partire dai costi convenzionali relativi alla prima classe di superficie.

Per immobili con elevate caratteristiche tecnologiche connesse al processo produttivo il costo convenzionale può essere aumentato del 15%.

Per gli interventi in immobili per i quali è previsto il rispetto di particolari standard energetici, derivanti da norme nazionali o regionali, o che presentano particolari complessità impiantistiche per gli aspetti energetici, il costo convenzionale può essere aumentato del 15%.

Nel caso di immobili, nei quali si svolgono contemporaneamente gli interventi di riparazione e miglioramento sismico e l'attività dell'impresa (produzione, ricerca, magazzino, etc), con conseguenti interferenze fra le predette opere e l'attività produttiva, tali da richiedere, anche al fine di assicurare migliori condizioni di sicurezza per i lavoratori, allestimenti e/o utilizzo di attrezzature particolari, nonché il prolungamento dei tempi previsti per gli interventi, è riconosciuto un incremento massimo del 20% dei costi convenzionali sulla base di una apposita relazione predisposta dal progettista.

Nel caso di demolizioni totali o parziali e smaltimento a rifiuto del materiale, il costo aggiuntivo è valutato in 40 euro/mq per l'effettiva superficie demolita, indipendentemente dalla tipologia di danno subito. In ogni caso il costo aggiuntivo per le demolizioni totali può essere riconosciuto, soltanto qualora le suddette demolizioni siano considerate strettamente necessarie, in quanto gli interventi di miglioramento sismico non consentirebbero il raggiungimento del livello del 60% di sicurezza sismica, sulla base della documentazione tecnica presentata dal progettista.

Per gli edifici con coperture in amianto, il costo aggiuntivo per la demolizione e lo smaltimento è valutato in 80 euro/mq per l'effettiva superficie demolita.

Per i rifiuti pericolosi il costo aggiuntivo farà riferimento ai prezzi di mercato del conferimento al centro di smaltimento.

Gli incrementi previsti devono intendersi riferiti ad ogni specifica tipologia di danno.

Qualora il tecnico progettista ravvisi un quadro di danneggiamento non riconducibile alle casistiche della Tabella F o tale da richiedere la demolizione e ricostruzione dell'edificio, dovrà sottoporre preventivamente la proposta di progetto, opportunamente motivata, al SII per la valutazione da parte del competente Nucleo di valutazione nominato dal Commissario che stabilirà, avvalendosi eventualmente del parere del Comitato Tecnico Scientifico della Regione, la classe, la Tipologia di danno ed il costo convenzionale applicabile.

Con riferimento agli immobili per i quali le modalità degli interventi di riparazione con rafforzamento locale e/o di ripristino con miglioramento sismico risultino di particolare complessità in relazione alle caratteristiche dell'immobile, al ciclo produttivo e/o agli impianti di produzione e non riconducibili alle categorie di danno e di costo della presente tabella, il tecnico progettista dovrà sottoporre preventivamente la proposta di progetto, corredato delle motivazioni che inducono tale scelta e i relativi costi, al SII per la valutazione da parte del

competente Nucleo di valutazione nominato dal Commissario, il quale stabilirà, avvalendosi eventualmente del parere del Comitato Tecnico Scientifico della Regione, la congruità dei costi previsti dal progettista.

Nel caso in cui gli interventi sugli immobili danneggiati richiedano lo spostamento di beni mobili strumentali necessari per l'attività di impresa, compresi impianti e macchinari, per i quali non è stato richiesto il contributo ai sensi dell'art. 5 della presente ordinanza, i costi connessi sono ammessi a contributo sulla base del preventivo di spesa relativo all'intervento di spostamento.

Nel caso di immobili ricompresi nelle aree dei centri abitati di San Carlo, frazione di Sant'Agostino (FE) e Mirabello (FE) perimetrata dalla Regione con determinazione del dirigente n. 12418 del 2 ottobre 2012 ove si sono manifestati gravi fenomeni di liquefazione del terreno, per interventi di mitigazione del rischio liquefazione, da effettuarsi secondo le indicazioni contenute nell'allegato 4 della citata determinazione, i costi convenzionali di cui alla presente Tabella A possono essere aumentati fino al 50%.

Al fine di accedere a tale incremento, il tecnico incaricato della progettazione sottopone il progetto degli interventi strutturali e della mitigazione del rischio liquefazione al preventivo parere del Servizio Geologico, Sismico e dei Suoli della Regione Emilia-Romagna, che si esprime nei successivi 45 giorni dalla ricezione del progetto.

Nel caso di immobili collocati su terreni interessati da fenomeni di liquefazione ubicati in aree diverse da quelle di cui sopra, individuate nell'Allegato 1.4 "Carta delle Microzone Omogenee in prospettiva sismica" all'Ordinanza n. 70/2012, per interventi di mitigazione del rischio liquefazione, da effettuarsi secondo le indicazioni contenute nell'allegato 4 della citata determinazione, i costi convenzionali di cui alla presente Tabella A possono essere aumentati fino al 50%.

Al fine di accedere a tale incremento, il tecnico incaricato della progettazione, dovrà preventivamente:

- attestare l'evidenza di manifestazione di fenomeni di liquefazione mediante idonea documentazione fotografica georeferenziata e l'ubicazione del sito di interesse nella mappa degli effetti rilevati, e sottoporrà la proposta contenente l'esecuzione di adeguati interventi di mitigazione del rischio liquefazione, corredata dalla relazione geologica e geotecnica e dal progetto di consolidamento, alla preventiva approvazione del Servizio Geologico, Sismico e dei Suoli della Regione Emilia-Romagna
- sottoporre il progetto degli interventi strutturali e degli interventi di mitigazione del rischio liquefazione al preventivo parere del Servizio Geologico, Sismico e dei Suoli della Regione Emilia-Romagna, che si esprime su entrambi i punti nei successivi 45 giorni dalla ricezione del progetto.

In entrambi i casi sopracitati, il tecnico incaricato della progettazione, potrà eventualmente presentare una richiesta di incremento del contributo che superi la soglia del 50%, motivandola adeguatamente sulla base di elaborati progettuali che consentano di valutare compiutamente gli interventi proposti. Nei casi di superamento della soglia del 50% e/o per i progetti che presentino particolari complessità, il parere è richiesto al Comitato Tecnico Scientifico (CTS) regionale in materia sismica, istituito ai sensi della l.r. n. 19/2008, che si potrà eventualmente avvalere di una Struttura Operativa dedicata.

Il Comitato Tecnico Scientifico, esprimerà il parere di congruità tecnico-economica sugli interventi proposti per la mitigazione del rischio di liquefazione.

Il parere potrà contenere indicazioni su altre alternative possibili quali ad esempio la delocalizzazione definitiva dell'immobile laddove queste siano motivate da una logica di ottimizzazione delle risorse pubbliche e/o di sicurezza degli impianti.



***LINEE GUIDA PER LA PRESENTAZIONE DELLE
DOMANDE E LE RICHIESTE DI EROGAZIONE DEI
CONTRIBUTI PREVISTI NELL'ORDINANZA N. 57 E
s.m.i. DEL 12 OTTOBRE 2012 DEL PRESIDENTE, IN
QUALITA' DI COMMISSARIO DELEGATO AI SENSI
DELL'ARTICOLO 1, COMMA 2, DEL D.L. 74/2012
CONVERTITO CON MODIFICAZIONI
DALLA LEGGE N. 122/2012***

INDICE

PARAGRAFO 1

1.1

Territori ammissibili

PARAGRAFO 2

2.1

Soggetti che possono presentare la domanda

2.2

Requisiti dei soggetti che possono presentare la domanda

PARAGRAFO 3

3.1

Interventi finanziabili

3.2

Regole generali in merito alla quantificazione dei danni e dei relativi costi di ripristino e/o riacquisto al contributo massimo concedibile, al regime di aiuto e alla scelta delle imprese affidatarie ed esecutrici dei lavori, delle forniture e dei servizi

3.2.1

Quantificazione dei danni e dei costi di ripristino e/o riacquisto con perizia giurata

3.2.2

Limite massimo del contributo concedibile

3.2.3

Calcolo dell'I.V.A.

3.2.4

Regime di aiuto

3.2.5

Imprese affidatarie ed esecutrici dei lavori, delle forniture e dei servizi: adempimenti per contrastare i tentativi di infiltrazione mafiosa

3.2.6

Attestazioni Soa e avalimento

PARAGRAFO 4

4.1

Interventi volti a ristabilire la piena funzionalità degli immobili per l'attività di impresa

4.1.1

Voci di spesa ammissibili

4.1.2**Definizioni****4.1.3****Criteri per quantificare i danni agli immobili****4.1.3.1**

Costi convenzionali

4.1.3.2

Incrementi dei costi convenzionali

4.1.3.3

Riduzioni dei costi convenzionali

4.1.3**Costo ammissibile****4.1.4****Costo effettivamente ammesso****4.1.5****Tipologia ed entità del contributo concedibile****4.1.6****Termine di esecuzione degli interventi****4.1.7****Documentazione richiesta per la presentazione della domanda****PARAGRAFO 5****5.1****Interventi di riparazione e/o riacquisto dei beni mobili strumentali****5.1.1****Definizioni****5.1.2****Voci di spesa ammissibili****5.1.3****Criteri per quantificare i danni ai beni strumentali****5.1.4****Costo ammissibile****5.1.5****Costo effettivamente ammesso****5.1.6****Tipologia ed entità del contributo concedibile****5.1.7****Termine di esecuzione degli interventi****5.1.8****Documentazione richiesta per la presentazione della domanda**

PARAGRAFO 6

6.1

Interventi di ripristino e/o riacquisto delle scorte danneggiate o distrutte

6.1.1

Definizioni

6.1.2

Voci di spesa ammissibili

6.1.3

Criteri per la quantificazione dei danni alle scorte

6.1.4

Costo ammissibile

6.1.5

Costo effettivamente ammesso

6.1.6

Tipologia ed entità del contributo concedibile

6.1.7

Termine di esecuzione degli interventi

6.1.8

Documentazione richiesta per la presentazione della domanda

PARAGRAFO 7

7.1

Interventi di delocalizzazione delle attività di impresa

7.1.1

Definizioni

7.2

Delocalizzazione temporanea

7.2.1

Voci di spesa ammissibili

7.2.2

Criteri per quantificare i danni connessi alla delocalizzazione temporanea

7.2.3

Costo ammissibile

7.2.4

Costo effettivamente ammesso

7.2.5

Tipologia ed entità del contributo concedibile

7.2.6

Termine di esecuzione degli interventi

7.2.7**Documentazione richiesta per la presentazione della domanda****7.3****Delocalizzazione definitiva o nuova delocalizzazione****7.3.1****Voci di spesa ammissibili****7.3.2****Criteri per quantificare i danni connessi alla delocalizzazione temporanea****7.3.3****Costo ammissibile****7.3.4****Costo effettivamente ammesso****7.3.5****Tipologia ed entità del contributo concedibile****7.3.6****Termine di esecuzione degli interventi****7.3.7****Documentazione richiesta per la presentazione della domanda****PARAGRAFO 8****8.1****Interventi di ristoro dei danni economici ai prodotti****8.1.1****Definizioni****8.1.2****Criteri per quantificare i danni connessi ai prodotti****8.1.3****Costo ammissibile****8.1.4****Costo effettivamente ammesso****8.1.5****Tipologia ed entità del contributo concedibile****8.1.6****Documentazione richiesta per la presentazione della domanda****PARAGRAFO 9****9.1****Modalità di presentazione delle domande di concessione****9.2**

Termini per la presentazione delle domande di concessione**PARAGRAFO 10****10.1****Istruttoria di ammissibilità ed esame delle domande****10.1.1****Soggetto incaricato dell'istruttoria e dell'esame delle domande****10.1.2****Istruttoria di ammissibilità delle domande****10.1.3****Esame di merito delle domande****10.1.4****Determinazione del costo ammesso e del contributo concedibile****10.1.5****Concessione del contributo****10.1.6****Comunicazione relativa all'avvenuta concessione del contributo****10.1.7****Comunicazione del preavviso di diniego e del provvedimento relativo alla non ammissibilità della domanda e/o al diniego del contributo****PARAGRAFO 11****11.1****Modalità di erogazione dei contributi****11.1.1****Regola generale****11.1.2****Soggetto che effettua i pagamenti****11.1.3****Termini entro i quali verranno effettuati i pagamenti****11.1.4****Presentazione delle richieste di pagamento****11.1.5****Documentazione da allegare alla richiesta di pagamento****11.1.6****Documentazione di spesa****11.1.7****Modalità di pagamento delle fatture e dei documenti di spesa da parte dei beneficiari****11.1.8****Esame della richiesta di pagamento e della documentazione di spesa**

11.1.9**Esito dell'esame e determinazione del contributo effettivamente liquidabile****PARAGRAFO 12****12.1 Obblighi a carico dei beneficiari****12.2 Trasferimento degli obblighi e cambio del beneficiario****PARAGRAFO 13****13.1****Controlli****PARAGRAFO 14****14.1****Cause di revoca dei contributi****14.2****Effetti della revoca dei contributi****PARAGRAFO 15****15.1****Cumulabilità dei contributi****PARAGRAFO 16****16.1****Responsabili del procedimento**

PARAGRAFO 1

1.1 Territori ammissibili

Ai sensi dell'Ordinanza del Presidente n. 57 del 12 ottobre 2012 (di seguito "Ordinanza"):

- a) **per territori interessati dagli eventi sismici, previsti nell'art. 1, comma 1 dell'Ordinanza, si intendono** i territori compresi nei seguenti Comuni:

PROVINCIA DI REGGIO EMILIA	<ul style="list-style-type: none"> • Boretto • Brescello • Campagnola Emilia • Campegine • Correggio • Fabbrico • Gualtieri • Guastalla • Luzzara • Novellara • Reggio Emilia • Reggiolo • Rio Saliceto • Rolo • San Martino in Rio
PROVINCIA DI MODENA	<ul style="list-style-type: none"> • Bastiglia • Bomporto • Campogalliano • Camposanto • Carpi • Castelfranco Emilia • Cavezzo • Concordia sulla Secchia • Finale Emilia • Medolla • Modena • Mirandola • Nonantola • Novi di Modena • Ravarino • San Felice sul Panaro • San Possidonio

	<ul style="list-style-type: none"> • San Prospero • Soliera
PROVINCIA DI BOLOGNA	<ul style="list-style-type: none"> • Argelato • Baricella • Bentivoglio • Castello d'Argile • Castelmaggiore • Crevalcore • Galliera • Malalbergo • Minerbio • Molinella • Pieve di Cento • Sala Bolognese • San Giorgio di Piano • San Giovanni in Persiceto • San Pietro in Casale • Sant'Agata Bolognese
PROVINCIA DI FERRARA	<ul style="list-style-type: none"> • Argenta • Bondeno • Cento • Ferrara • Mirabello • Poggio Renatico • Sant'Agostino • Vigarano Mainarda
PROVINCIA DI PIACENZA	<ul style="list-style-type: none"> • Castelvetro Piacentino

L'elenco dei Comuni potrà subire aggiornamenti qualora eventuali provvedimenti normativi dovessero prevedere un'estensione dell'ambito di applicazione del D.L. 74/2012.

b) **per territori di altri comuni, ai sensi dell'art. 1, comma 2 dell'Ordinanza si intendono** i territori non ricompresi nell'elenco dei Comuni sopra riportato ove hanno sede o unità locale le imprese che dimostrino di avere subito un danno a causa degli eventi sismici.

PARAGRAFO 2

2.1 Soggetti che possono presentare la domanda

Ai sensi dell'Ordinanza possono presentare la domanda di contributo:

a) le imprese, appartenenti a tutti i settori (industriali, dei servizi, commerciali, artigianali, turistiche, agricole, agrituristiche, zootecniche, professionali), secondo la definizione di cui all'art. 1 dell'Allegato I al Regolamento (CE) n. 800/2008 della Commissione europea del 6 agosto 2008, **aventi sede legale o unità locale nei territori indicati nel paragrafo 1.1 lettera a) delle presenti linee guida e che al momento del sisma esercitavano l'attività negli immobili danneggiati o distrutti o erano titolari, dei beni, delle scorte e/o prodotti danneggiati dagli eventi sismici verificatisi nei giorni 20 e 29 maggio 2012 o che, comunque, a causa del sisma e al fine di dare continuità all'attività di impresa, delocalizzano temporaneamente l'attività o localizzano la stessa in un nuovo sito;**

b) le imprese appartenenti a tutti i settori (industriali, dei servizi, commerciali, artigianali, turistiche, agricole, agrituristiche, zootecniche, professionali), secondo la definizione di cui all'art. 1 dell'Allegato I al Regolamento (CE) n. 800/2008 della Commissione europea del 6 agosto 2008, **aventi sede legale o unità locale nei territori indicati nel paragrafo 1.1 lettera b) delle presenti linee guida**, previa dimostrazione - e verifica da parte del Comitato tecnico istituito dal Commissario, ai sensi dell'art. 3, comma 3 del Protocollo d'intesa tra il Ministero dell'Economia e delle Finanze e i Presidenti delle Regioni Emilia-Romagna, Lombardia e Veneto in qualità di Commissari delegati ai sensi dell'art. 1, comma 2 del Decreto Legge n. 74/2012, convertito in Legge dalla Legge n. 122/2012, sottoscritto in data 4 ottobre 2012 - dell'esistenza di un comprovato nesso causale tra i danni subiti gli eventi sismici verificatisi nei giorni 20 e 29 maggio 2012.



Per impresa si intende ogni entità, indipendentemente dalla forma giuridica rivestita e dalla dimensione, che eserciti un'attività economica.

c) i proprietari, persone fisiche o giuridiche, e comunque i soggetti diversi dalle imprese sopra indicate, i condomini, i consorzi ai sensi dell'art. 2602 C.C. anche appositamente costituiti, che detengano, in base a qualsiasi titolo giuridico riconosciuto dall'ordinamento vigente, la disponibilità degli immobili, dei beni e/o prodotti danneggiati o distrutti dal sisma e che - per legge o per contratto o sulla base di altro titolo giuridico valido o in virtù di un diritto reale di garanzia - sono tenuti a sostenere l'intervento di riparazione, ripristino e/ riacquisto alla data della perizia.

d) i proprietari, persone fisiche o giuridiche, i condomini, i consorzi ai sensi dell'art. 2602 C.C., anche appositamente costituiti, ovvero coloro che, per legge o per contratto o in base ad altro titolo giuridico valido, siano tenuti a sostenere le spese di rafforzamento, ripristino e ricostruzione degli immobili ad uso abitativo strumentali e/o accessori agli immobili sedi di attività di impresa anche se non soggetti a verifica Aedes;

e) i proprietari dei beni strumentali danneggiati o distrutti dal sisma, che hanno ceduto, in virtù di un contratto di locazione o di altro tipo contrattuale, il godimento e/o la conduzione del bene e che in virtù del rapporto contrattuale sono tenuti alla relativa manutenzione straordinaria;

f) Possono beneficiare del contributo, secondo le modalità definite negli articoli 4, comma 11 e 11 bis, 5 comma 1 e 8 comma 2 dell'Ordinanza, i conduttori di beni immobili e mobili acquisiti tramite leasing, nonché i conduttori di beni immobili acquisiti in leasing per effetto della stipula di un contratto di lease back, in relazione a spese sostenute sia nella qualità di precedenti proprietari che di attuali conduttori.



Le domande di contributo possono essere presentate anche dalle persone fisiche o giuridiche che abbiano acquistato o acquisito in disponibilità tramite un contratto di leasing un immobile in data successiva al sisma, a condizione che nel contratto di acquisto o in un separato atto sottoscritto fra la parte venditrice e la parte acquirente (società di leasing nel caso di locazione finanziaria immobiliare) venga dichiarato:

- che il venditore era a conoscenza che l'immobile venduto può essere oggetto di contributo ai sensi della Ordinanza n. 57/2012;
- che per la determinazione del prezzo della compravendita si è tenuto conto di detto potenziale diritto con contestuale rinuncia da parte del venditore a qualunque pretesa sui medesimi contributi;

- l'eventuale esistenza di una polizza assicurativa e l'ammontare del risarcimento assicurativo liquidato o ancora da liquidare, del quale si terrà conto per la determinazione del contributo concedibile.



NOTA BENE

Nel caso in cui il soggetto beneficiario del contributo sia un condominio le modalità di presentazione della domanda e di attribuzione del contributo da erogare ad ogni singolo condomino seguono, tranne che per le parti non compatibili con l'Ordinanza n. 57/2012 e s.m.i., le disposizioni della relativa Ordinanza Commissariale.

2.2 Requisiti dei soggetti che possono presentare la domanda

Le imprese che presentano domanda di contributo devono, al momento della sua presentazione e a pena di non ammissibilità della stessa, possedere i seguenti requisiti:

a) essere regolarmente costituite ed iscritte al registro delle imprese presso la Camera di Commercio, Industria, Artigianato e Agricoltura competente per territorio, salvi i casi di esenzione da tale obbligo previsti dalla normativa vigente;

b) essere attive e non essere sottoposte a procedure di fallimento; **nel caso in cui venga richiesto un contributo in conto interessi** le imprese non devono essere imprese in difficoltà ai sensi del punto 10 della comunicazione della Commissione europea 2004/C244/02 o sottoposte a procedura di liquidazione (anche volontaria), fallimento, concordato preventivo, accordi di ristrutturazione o amministrazione controllata in corso o nel quinquennio antecedente la data di presentazione della domanda;

c) possedere una situazione di regolarità contributiva per quanto riguarda la correttezza nei pagamenti e negli adempimenti previdenziali, assistenziali ed assicurativi nei confronti di INPS e INAIL, tenendo conto delle sospensive adottate dai provvedimenti attinenti le zone colpite dal sisma;

d) rispettare le norme dell'ordinamento giuridico italiano in materia di prevenzione degli infortuni sui luoghi di lavoro e delle malattie professionali, della sicurezza sui luoghi di lavoro, dei contratti collettivi di lavoro e delle normative relative alla tutela dell'ambiente;

e) non rientrare tra coloro che, essendo oggetto di una richiesta di recupero degli aiuti dichiarati dalla Commissione Europea illegali o incompatibili, non hanno assolto gli obblighi di rimborsare o depositare in un conto bloccato detti aiuti nella misura, comprensiva degli interessi di recupero, loro richiesta dall'amministrazione.

Per il settore dei bovini da latte, le imprese agricole dovranno dimostrare la titolarità di quote di produzione che coprano la capacità produttiva aziendale. Non sono ammissibili interventi proposti da imprese agricole non in regola con le quote, cioè con quote sistematicamente inferiori alla capacità produttiva aziendale e che, oggetto di imputazione del prelievo supplementare non abbiano provveduto al versamento dello stesso. Tali soggetti potranno accedere alla misura previa regolarizzazione della propria posizione, attraverso il versamento del prelievo supplementare con le modalità previste dalla normativa vigente e la dimostrazione della titolarità di quota che copra la capacità produttiva aziendale.

Le imprese agricole e agroindustriali che svolgono attività di lavorazione e trasformazione dei prodotti agricoli di cui all'Allegato I del Trattato UE, devono essere iscritte nell'anagrafe delle aziende agricole della Regione Emilia-Romagna.

I fabbricati rurali abitativi di aziende agricole attive (iscritte all'anagrafe delle aziende agricole) e che alla data del sisma risultavano occupate da operai dell'azienda fissi/stagionali residenti/domiciliati, hanno diritto al contributo al 100%.

Nel caso in cui non vi siano operai stagionali/fissi con residenza o domicilio, per poter usufruire del contributo al 100% la perizia giurata deve dimostrare in modo chiaro ed oggettivo:

- che, alla data del sisma, l'impresa sia zootecnica e/o orticola e/o frutticola e/o specifiche colture che necessitano, nel sistema produttivo, di operai stagionali/fissi. La perizia deve inoltre dimostrare la correlazione tra il sistema produttivo e il numero degli operai stagionali/fissi;
- di avere alla data del sisma o nei trentasei mesi precedenti, lavoratori stagionali regolarmente iscritti;
- che l'edificio aveva l'allacciamento acqua e luce e che i consumi erano tali da dimostrare l'effettivo utilizzo dei locali;

- che l'edificio era idoneo all'accogliere gli operai stagionali/fissi ed era munito di sufficienti servizi igienici e di acqua calda;

Non hanno diritto ai contributi I fabbricati rurali abitativi e strumentali che alla data del sisma risultavano collabenti o dichiarati inabitabili o inagibili.



NOTA BENE

Per la particolarità del settore agricolo, per la richiesta di intervento sui beni immobili danneggiati, si precisa quanto segue:

- l'utilizzo produttivo in proprio si identifica con l'esercizio di impresa;
- l'istanza è presentata dall'impresa agricola qualora la proprietà si identifica con l'impresa anche individuale/famigliare e pertanto il proprietario/comproprietario esercita l'attività agricola ai sensi dell'art. 2135 C.C.;
- l'istanza è presentata dalla proprietà qualora il bene sia concesso in comodato d'uso, affitto o godimento a impresa con atto registrato entro la data del sisma, salvo eventuali clausole in relazione agli obblighi di manutenzione straordinaria;
- l'istanza è presentata dalla società qualora il bene sia conferito alla società stessa con atto registrato entro la data del sisma, salvo eventuali clausole in relazione agli obblighi di manutenzione straordinaria.

I professionisti, i lavoratori autonomi e gli studi professionali e loro forme associate devono essere in possesso di partita IVA, devono risultare regolarmente iscritti all'ordine/collegio professionale dello specifico settore in cui operano e presentare una situazione di regolarità contributiva.

In ogni caso, per tutti coloro che presentano la domanda di contributo, non devono sussistere cause di divieto, sospensione o decadenza previste dall'art. 67 del D. Lgs n. 159/2011 (Codice antimafia) e gli stessi non devono essere esposti al pericolo di infiltrazioni da parte della criminalità organizzata, come individuate dalle norme vigenti.

Ogni modifica o variazione riguardante i requisiti di ammissibilità indicati nel presente paragrafo, che sia intervenuta dopo la presentazione della domanda, deve

essere tempestivamente comunicata alle amministrazioni precedenti per le necessarie verifiche e valutazioni.

**NOTA BENE**

Nel caso in cui il soggetto beneficiario del contributo sia sottoposto ad una procedura concorsuale il perfezionamento dell'erogazione del finanziamento deve essere preventivamente comunicato dagli organi della procedura concorsuale all'Istituto di Credito.

PARAGRAFO 3**3.1 Interventi finanziabili**

Sono finanziabili, ai sensi dell'Ordinanza, gli interventi finalizzati a consentire la ripresa e la piena funzionalità delle attività economiche che sono state danneggiate dagli eventi sismici del 20 e 29 maggio 2012 in tutte le componenti fisse e mobili strumentali, nonché il recupero a fini produttivi degli immobili.

In particolare sono finanziabili:

- α) gli interventi di riparazione, ripristino demolizione e ricostruzione volti a ristabilire la piena funzionalità degli immobili destinati all'attività dell'impresa, distrutti o danneggiati dal sisma, anche mediante accorpamento di edifici rurali come stabilito all'art. 9 comma 5 della Legge Regionale n. 16/2012.
- β) la riparazione e il riacquisto dei beni mobili strumentali, compresi impianti, infrastrutture e macchinari, volti a ristabilire la loro piena funzionalità per l'attività dell'impresa;
- γ) la ricostituzione delle scorte, quali le materie prime e sussidiarie, i prodotti finiti e i semilavorati, connesse all'attività dell'impresa;
- δ) gli interventi di delocalizzazione, temporanea e/o definitiva, delle attività danneggiate dal sisma, compresi, nel caso di delocalizzazione definitiva, l'acquisto

– con o senza costruzione, anche tramite contratti di leasing - di nuovi immobili nonché gli interventi di recupero dell'immobile e/o dell'area sede di attività alla data del sisma;

ε) il ristoro dei danni economici subiti dai prodotti DOP/IGP.



NOTA BENE

Di seguito, si enumerano di seguito tutti i soggetti che possono presentare domanda di contributo relativamente agli interventi previsti nell'Ordinanza:

INTERVENTI RELATIVI AGLI IMMOBILI

- le imprese, i liberi professionisti, gli studi professionali/le associazioni professionali proprietari dell'immobile in cui svolgevano l'attività al momento degli eventi sismici;
- le imprese, i professionisti, gli studi e le associazioni professionali che erano in disponibilità, in virtù di qualsiasi titolo giuridico riconosciuto dall'ordinamento (**ad esempio: LOCAZIONE, COMODATO D'USO, LEASING**), dell'immobile in cui svolgevano l'attività al momento degli eventi sismici e che in base al suddetto titolo giuridico sono tenuti a realizzare gli interventi di riparazione, ripristino o ricostruzione;
- i proprietari - persone fisiche o giuridiche – dell'immobile in cui era svolta, al momento degli eventi sismici, l'attività di impresa da parte di un altro soggetto che disponeva di tale immobile in virtù di qualsiasi titolo giuridico riconosciuto dall'ordinamento e che, in base al suddetto titolo giuridico non è tenuto a realizzare gli interventi di riparazione, ripristino o ricostruzione;
- i condomini, i consorzi ai sensi dell'art. 2602 C.C., anche appositamente costituiti per realizzare gli interventi;
- i proprietari – persone fisiche o giuridiche – dell'immobile danneggiato o distrutto, che, pur risultando agibile, non fosse, alla data degli eventi sismici, sede di attività di impresa ma lo fosse stato in un arco di tempo non superiore a 36 mesi dalla data dei suddetti eventi;
- i proprietari – persone fisiche o giuridiche - degli immobili che, alla data degli eventi sismici, risultavano ancora in fase di costruzione;
- i proprietari – persone fisiche o giuridiche – degli immobili ad uso abitativo, accessori e/strumentali all'immobile utilizzato per l'attività di impresa;
- i soggetti – persone fisiche o giuridiche – che, alla data degli eventi sismici, avevano la disponibilità degli immobili ad uso abitativo, strutturalmente integrate con

l'edificio principale non riconducibile all'edilizia residenziale o strumentali all'attività produttiva svolta in immobili riconducibili all'edilizia residenziale e che sono titolati a realizzare gli interventi;

- i soggetti che sono tenuti ad intervenire sulle parti comuni per consentire il ripristino o la ricostruzione degli immobili o porzioni di immobili destinati ad attività produttiva.

INTERVENTI RELATIVI AI BENI STRUMENTALI

- le imprese, i professionisti, gli studi professionali, le associazioni di professionisti che, al momento degli eventi sismici utilizzavano, anche in virtù di contratti di leasing, i beni danneggiati o distrutti;

- i proprietari dei beni strumentali danneggiati o distrutti dal sisma, che hanno ceduto, in virtù di un contratto di locazione o di altro tipo contrattuale, il godimento e/o la conduzione del bene e che in virtù del rapporto contrattuale sono tenuti alla relativa manutenzione straordinaria;

INTERVENTI RELATIVI ALLE SCORTE

- le imprese, i professionisti, gli studi professionali, le associazioni di professionisti che, al momento degli eventi sismici, erano titolari delle scorte danneggiate o distrutte;

INTERVENTI DI DELOCALIZZAZIONE TEMPORANEA E DEFINITIVA

- le imprese, i professionisti, gli studi professionali, le associazioni di professionisti che, al momento degli eventi sismici esercitavano l'attività nell'immobile danneggiato o distrutto e che avevano la disponibilità dell'immobile a titolo di proprietà o in base ad un altro titolo giuridico riconosciuto dall'ordinamento;

INTERVENTI RELATIVI AI PRODOTTI DOP/IGP

- le imprese titolari dei prodotti o i soggetti tenuti, in base ad un contratto o ad altro titolo giuridico, alla loro custodia.

3.2 Regole generali in merito alla quantificazione dei danni e dei relativi costi di ripristino e/o riacquisto, al contributo massimo concedibile, al regime di aiuto e alla scelta delle imprese affidatarie ed esecutrici dei lavori, delle forniture e dei servizi.

3.2.1 Quantificazione dei danni e dei costi di ripristino e/o riacquisto con perizia giurata

In relazione a ciascun intervento previsto dovrà essere prodotta una **perizia giurata** che dovrà comprovare e documentare, anche attraverso planimetrie e fotografie:

- la tipologia dei beni danneggiati, distrutti o inutilizzabili a causa degli eventi sismici;
- l'esatta ubicazione dei beni danneggiati o distrutti o comunque non utilizzabili a causa degli eventi sismici;
- la tipologia e la quantificazione del danno nonché dei relativi costi di riacquisto e/o ripristino dello stesso;
- il nesso di causalità diretto tra il danno subito e gli eventi sismici;
- la stretta correlazione tra il progetto di ripristino o di riacquisto e il riavvio dell'attività di impresa.

La quantificazione del danno e dei relativi costi, da comprovare con la perizia giurata:

- è condizione necessaria per l'ottenimento dei contributi previsti dalla Ordinanza n. 57 del 12 ottobre 2012 nonché per l'ottenimento di altre agevolazioni e altre forme di incentivo previsti da diversi e ulteriori provvedimenti predisposti dal Commissario, dalla Regione Emilia-Romagna e/o da altre Amministrazioni Pubbliche;
- è presupposto necessario per l'ottenimento di ogni forma di aiuto concessa ai sensi dell'articolo 107, comma 2, lettera b) del Trattato sul funzionamento dell'Unione Europea.



Per perizia giurata si intende la perizia che, oltre che alla dichiarazione che assevera la veridicità del contenuto, riporta in calce il verbale del giuramento di “aver bene e fedelmente adempiuto alle funzioni affidategli al solo scopo di far conoscere la verità”, reso dal professionista dinnanzi al [cancelliere](#) di un qualsiasi ufficio giudiziario, compreso quello del [giudice di pace](#), ai sensi dell'art. 5 del [r.d.](#) 9 ottobre 1922, n. 1366 o dinnanzi ad un [notaio](#), ai sensi dell'art. 1, n. 4, del [r.d.l.](#) 14 luglio 1937, n. 1666.

Con riferimento ai danni relativi agli immobili, le perizie giurate dovranno essere redatte dai professionisti incaricati della progettazione degli interventi, ai sensi di quanto disposto dall'articolo 3, comma 2 del Decreto Legge 74/2012.

3.2.2 Limite massimo del contributo concedibile

Il contributo concedibile per ciascun intervento previsto nell'Ordinanza non potrà in nessun caso superare:

- **per gli immobili**, il 100% del costo ritenuto ammissibile in sede di esame della domanda;
- **per i beni strumentali e i prodotti DOP/IGP**, l'80% del costo ritenuto ammissibile in sede di esame della domanda.
- **per le scorte**, il 60% del costo ritenuto ammissibile in sede di esame della domanda;
- **per le delocalizzazioni temporanee**, il 50% del costo ritenuto ammissibile in sede di esame della domanda.

I contributi e risarcimenti previsti nell'Ordinanza, inoltre, saranno concessi tenuto conto di eventuali indennizzi assicurativi corrisposti o da corrispondersi da parte di compagnie assicuratrici. Per i danni coperti da indennizzo assicurativo la quota complessiva del rimborso assicurativo e del contributo non può superare il 100% dell'ammontare dei danni riconosciuti, fatti salvi i tetti massimi delle percentuali di contribuzione previsti per le diverse tipologie di danno.

3.2.3 Calcolo dell'I.V.A.

I contributi e risarcimenti previsti nell'Ordinanza, inoltre, saranno concessi sulle spese ammesse **al netto dell'I.V.A.**, salvo i casi in cui venga dimostrato che, in relazione alle suddette spese, l'I.V.A. rappresenta un costo in quanto non detraibile ovvero in regime speciale come definito all'art. 34 del DPR n. 633/1972.

3.2.4 Regime di aiuto

I contributi di cui all'Ordinanza saranno concessi nell'ambito delle Decisioni della Commissione Europea in materia di Aiuti di Stato C(2012)9471 final e C(2012)9853 final ai sensi dell'articolo 107.2.b del Trattato UE relative agli interventi destinati ad ovviare ai danni arrecati dagli eventi sismici verificatisi a partire dal 20 maggio 2012.

3.2.5 Imprese affidatarie ed esecutrici dei lavori, delle forniture e dei servizi: adempimenti per contrastare i tentativi di infiltrazione mafiosa

Al fine di consentire gli opportuni controlli relativi al tentativo di infiltrazione mafiosa, le domande di contributo dovranno contenere l'indicazione delle imprese affidatarie ed esecutrici dei lavori, delle forniture e dei servizi.

Le suddette imprese, ai sensi di quanto disposto nell'articolo 5 bis del D. L. n. 74/2012, convertito con modificazioni e integrazioni dalla Legge 122/2012 e nell'Ordinanza n. 91 del 17/12/2012 del Commissario delegato:

- dovranno essere iscritte o avere presentato domanda di iscrizione negli elenchi tenuti dalle Prefetture – Uffici Territoriali del Governo delle province interessate dagli eventi sismici;
- dovranno comunicare, per le categorie previste dall'art. 5bis del D.L. 74/2012 e dell'Ordinanza commissariale 91/2012 e s.m.i., anteriormente alla stipula del contratto con il beneficiario o comunque anteriormente all'inizio delle attività commissionate alla Prefettura competente per territorio il piano dei sub-affidamenti di lavori, forniture o servizi che intendono effettuare ai fini dell'esecuzione della commessa, con indicazione dei soggetti sub-affidatari nonché dell'oggetto e dell'importo del sub-affidamento.



SOGGETTI OBBLIGATI ALL'ISCRIZIONE NELLE WHITE LIST

Si ricorda che sono individuati quali soggetti obbligati all'iscrizione negli elenchi cui all'**art. 5-bis comma 1, del D.L. 6 giugno 2012 n. 74**, convertito con modificazioni dalla Legge 1 agosto 2012, n. 122, come modificato dall'art. 11, del D.L. 10 ottobre 2012, n. 174, in ragione delle integrazioni previste dalla lettera h bis del comma 2, tutte le Imprese che, direttamente o tramite subcontracto, eseguono lavorazioni, forniture e servizi nell'ambito degli interventi previsti dal Decreto Legge 6 giugno 2012 n°74 e ss.mm.ii. nei seguenti settori:

- trasporto di materiali a discarica conto terzi;
- trasporto e smaltimento di rifiuti conto terzi;

- estrazione, fornitura e trasporto di terra e materiali inerti;
- confezionamento, fornitura e trasporto di calcestruzzo e di bitume;
- noli a freddo di macchinari;
- fornitura di ferro lavorato;
- autotrasporto conto terzi;
- guardiania dei cantieri;

Gli ulteriori settori individuati, con [l'Ordinanza n. 91 del 17/12/2012](#) del Presidente della Regione Emilia-Romagna in qualità di Commissario Delegato, sono i seguenti":

- fornitura dei moduli prefabbricati e dei relativi arredi;demolizione di edifici ed altre strutture, sistemazione del terreno per il cantiere edile;
- movimenti di terra quali gli scavi, i livellamenti, i riporti del terreno, gli sbancamenti;
- noleggio con conducente di mezzi speciali;
- fornitura e posa in opera di impianti fotovoltaici;
- fornitura e manutenzione di impianti tecnologici in particolare se destinati ad attività produttivi nei settori farmaceutico ed alimentare;
- fornitura dei beni necessari per la ricostituzione delle scorte gravemente danneggiate dagli eventi sismici, nel settore farmaceutico.

3.2.6 Attestazioni SOA e avvalimento

Per i lavori d'importo superiore a euro 500.000,00 escluse le eventuali forniture di prefabbricati, affidati direttamente dal beneficiario all'impresa fornitrice, i cui contratti siano stati sottoscritti dopo l'entrata in vigore della presente Ordinanza, l'impresa affidataria dei lavori, ovvero il consorzio o l'ATI devono essere in possesso di attestazione SOA, per l'importo equivalente, di cui al Decreto del Presidente della Repubblica n. 207/2010, recante "Regolamento di esecuzione ed attuazione del Decreto Legislativo 12 aprile 2006 n. 163 recante 'Codice dei contratti pubblici relativi a lavori, servizi e forniture' in attuazione delle Direttive 2004/17/CE e 2004/18/CE".

E' consentito il ricorso all'istituto dell'**avvalimento** ai sensi dell'articolo 49 del Codice dei contratti pubblici. **In tale caso:**

- **l'impresa, ovvero il consorzio o l'ATI, affidataria dei lavori**, può soddisfare la richiesta relativa al possesso dei requisiti di carattere economico, finanziario, tecnico, organizzativo, ovvero di attestazione della certificazione SOA avvalendosi dei requisiti di un altro soggetto o dell'attestazione SOA di altro soggetto;
- **l'impresa, ovvero il consorzio o l'ATI, affidataria dei lavori**, dovrà fornire al beneficiario – che è obbligato a conservare tale documentazione -, oltre all'eventuale attestazione SOA propria e dell'impresa ausiliaria:
 - a) una sua dichiarazione, attestante l'avvalimento dei requisiti necessari per la partecipazione alla gara, con specifica indicazione dei requisiti stessi e dell'impresa ausiliaria;
 - b) una sua dichiarazione circa il possesso dei requisiti generali per ottenere l'affidamento dei lavori, delle forniture e dei servizi;
 - c) una dichiarazione sottoscritta da parte dell'impresa ausiliaria attestante il possesso da parte di quest'ultima dei requisiti generali di cui al precedente lettera b), nonché il possesso dei requisiti tecnici e delle risorse oggetto di avvalimento;
 - d) una dichiarazione sottoscritta dall'impresa ausiliaria con cui quest'ultima si obbliga verso il beneficiario e verso l'impresa affidataria dei lavori, ovvero il consorzio o l'ATI a mettere a disposizione, per tutta la durata dell'appalto, le risorse necessarie di cui quest'ultima è carente;
 - e) una dichiarazione sottoscritta dall'impresa ausiliaria con cui questa attesta che non partecipa alla gara in proprio o associata o consorziata;
 - f) il contratto, in originale o copia autentica, in virtù del quale l'impresa ausiliaria si obbliga nei confronti del concorrente a fornire i requisiti e a mettere a disposizione le risorse necessarie per tutta la durata dell'appalto;
 - g) nel caso di avvalimento nei confronti di un'impresa che appartiene al medesimo gruppo, in luogo del contratto di cui alla lettera f), una dichiarazione sostitutiva attestante il legame giuridico ed economico esistente nel gruppo, dal quale discendono i medesimi obblighi previsti dalla normativa antimafia a carico dell'impresa, ovvero il consorzio o l'ATI, affidataria dei lavori.

PARAGRAFO 4

4.1 Interventi volti a ristabilire la piena funzionalità degli immobili per l'attività dell'impresa

INTERVENTI RELATIVI A CAPANNONI, PREFABBRICATI, FABBRICATI RURALI STRUMENTALI, FIENILI, STALLE PER BOVINI, PORCILAIE LA CUI STRUTTURA NON È RICONDUCEBILE A QUELLA EDILIZIA ORDINARIA IN MURATURA (TABELLE A, D, E, F DELL'ORDINANZA)

Ai sensi dell'Ordinanza sono finanziabili i seguenti interventi relativi agli immobili:

㉔ il recupero della funzionalità dell'edificio tramite la riparazione con **rafforzamento locale** degli immobili che presentano danni strutturali puntuali o diffusi, inferiori al 20%, su superfici verticali e/o orizzontali, senza crolli, **con successivo eventuale intervento di miglioramento sismico;**

㉕ il recupero della funzionalità dell'edificio tramite la riparazione con **rafforzamento locale** degli immobili che presentano danni strutturali diffusi, su almeno il 20% delle superfici verticali e/o orizzontali, senza crolli, **con successivo eventuale intervento di miglioramento sismico;**

㉖ il recupero della funzionalità dell'edificio tramite ripristino con **miglioramento sismico** degli immobili che presentano danni strutturali gravi **che hanno provocato:**

- il crollo fino al 15% delle superfici verticali e/o orizzontali di chiusura del capannone;
- o il danneggiamento di almeno un nodo con spostamenti permanenti tra base e sommità dei pilastri superiore al 2% dell'altezza;
- oppure significativi cedimenti in fondazione, assoluti (superiori a 10 cm e inferiori a 20 cm) o differenziali (superiori a 0,003 L e inferiori a 0,005 L) (dove L è la distanza tra due pilastri);

d) il recupero della funzionalità dell'edificio tramite ripristino con miglioramento sismico degli immobili che presentano danni strutturali gravissimi **che hanno provocato:**

- il crollo fino al 30% delle superfici di chiusura verticali e/o orizzontali;
- o il danneggiamento fino al 20% dei nodi con spostamenti permanenti tra base e sommità del pilastro superiore al 2%;
- o la plasticizzazione alla base fino al 20% dei pilastri;

- oppure elevati cedimenti fondali, assoluti (superiori a 20 cm) o differenziali (superiori a 0,005 L) (dove L è la differenza tra due pilastri);

e) la demolizione e la ricostruzione degli immobili:

- che presentano danni strutturali gravi che hanno provocato il crollo delle superfici di chiusura verticali e/o orizzontali superiori al 30% della superficie, nello stesso sito dove era posto l'immobile distrutto;
- che presentano un danneggiamento superiore al 20% dei nodi con spostamenti permanenti tra base e sommità del pilastro superiore al 2%;
- o la plasticizzazione alla base fino al 20% dei pilastri;
- oppure elevati cedimenti fondali, assoluti (superiori a 20 cm.) o differenziali (superiori a 0,005 L, dove L è la distanza tra due pilastri);

f) la demolizione e la ricostruzione degli immobili che presentano un quadro di danneggiamento non riconducibile alla casistica delle precedenti lettere a), b), c), d) ed e) e tale da richiedere la demolizione e ricostruzione dell'edificio. In questo caso, il tecnico progettista dovrà sottoporre il progetto - corredato delle motivazioni che inducono a demolire, smaltire e ricostruire, - al SII per la valutazione da parte del competente nucleo di valutazione nominato dal Commissario che stabilirà in via definitiva – avvalendosi eventualmente del parere del Comitato Tecnico Scientifico della Regione, la classe, la tipologia di danno e il costo convenzionale applicabile;

g) la demolizione e la ricostruzione degli immobili che presentano un quadro di danneggiamento riconducibile alla casistica delle precedenti lettere b), c), d) ed e), quando il richiedente intende sostituire l'immobile danneggiato con un immobile di nuova costruzione avente le stesse finalità. In questo caso, fatto salvo in ogni caso il rispetto delle normative urbanistiche, edilizie ed ambientali, il contributo è commisurato alle tipologie del danno effettivamente subito ai sensi delle lettere b), c), d) ed e) di cui alle Tabelle A), B), D) E) ed F) e alla superficie preesistente o a quella effettivamente realizzata se inferiore; inoltre, in tale caso la domanda dovrà inoltre contenere il computo metrico estimativo della nuova costruzione. Il costo ammissibile a contributo è pari al minore importo tra il costo dell'intervento della nuova costruzione ed il costo convenzionale riferito alle sopra citate Tabelle, rapportato alla superficie complessiva dell'edificio oggetto di demolizione.

**NOTA BENE**

Nel caso di immobili destinati ad impianti produttivi non riconducibili alle tipologie previste, quali cabine elettriche o torri acquedottistiche o silos, o di infrastrutture o vie di attraversamento intrapoderali e/o interpoderali, la quantificazione del danno verrà effettuata sugli effettivi costi di preventivazione previsti dall'intervento, utilizzando il prezzario regionale o altri prezzari disponibili

Qualora le torri acquedottistiche, oggetto di demolizione, non vengano ricostruite ma sostituite con una rete di distribuzione alternativa, funzionalmente equivalente alle torri danneggiate, i costi ammissibili a contributo, verificata la necessità tecnica dell'intervento, sono i minori tra quelli previsti per la ricostruzione degli immobili e quelli per la costruzione di una nuova rete acquedottistica, comunque determinati secondo le percentuali definitive per i beni immobili.

Con riferimento agli immobili per i quali le modalità degli interventi di riparazione con rafforzamento locale e/o di ripristino con miglioramento sismico risultino di particolare complessità in relazione al ciclo produttivo e/o agli impianti di produzione e non riconducibili alle categorie di danno e di costo della presente tabella, il tecnico progettista dovrà sottoporre preventivamente la proposta di progetto, corredato delle motivazioni che inducono tale scelta, al SII per la valutazione da parte del competente Nucleo di valutazione nominato dal Commissario, il quale stabilirà, avvalendosi eventualmente del parere del Comitato Tecnico Scientifico della Regione, la congruità dei costi previsti dal progettista .

IMMOBILI DESTINATI ESCLUSIVAMENTE AD USO PRODUTTIVO: UFFICI, RESIDENZE PERTINENZIALI ALLE ATTIVITÀ PRODUTTIVE, COMMERCIO, INDUSTRIA, ARTIGIANATO, ALBERGHI, AZIENDE AGRITURISTICHE CON TIPOLOGIE COSTRUTTIVE RICONDUCIBILI A QUELLE DI TIPO RESIDENZIALE E RECUPERO DI FABBRICATI RURALI, CON TIPOLOGIA EDILIZIA RICONDUCIBILE A QUELLA DI TIPO ORDINARIA IN MURATURA, DESTINATI ESCLUSIVAMENTE AD ATTIVITÀ PRODUTTIVE (TABELLA B DELL'ORDINANZA)

Ai sensi dell'Ordinanza sono finanziabili i seguenti interventi:

- a) il ripristino con miglioramento sismico** degli immobili che hanno subito danni e presentano una vulnerabilità riconducibile al livello operativo E0 dell'Ordinanza Commissariale n. 51/2012 e non finanziati con la predetta Ordinanza;
- b) la riparazione con rafforzamento locale e il ripristino con miglioramento sismico** degli immobili interessati da danni riconducibili ai livelli B e C disciplinati nell'Ordinanza Commissariale n. 29/2012 e non finanziati con la predetta Ordinanza;
- c) la riparazione, il miglioramento sismico e la demolizione, lo smaltimento e la ricostruzione** degli immobili interessati da danni riconducibili al **livello E1, E2, E3** disciplinati nell'Ordinanza Commissariale n. 86/2012 e non finanziati con la predetta Ordinanza;



NOTA BENE

Gli interventi sugli immobili devono essere oggetto di specifico titolo abilitativo, ai fini edilizi ed urbanistici, previsto dalla normativa vigente.

Non sono finanziabili gli interventi su aree esterne non direttamente connesse con la produzione (quali giardini, recinzioni, etc.) se non rientranti fra quelli necessari alla temporanea delocalizzazione dell'attività.

Relativamente agli interventi di ricostruzione di stalle, fienili e fabbricati rurali strumentali in genere è finanziabile la ricostruzione in diminuzione con riferimento alle volumetrie esistenti al momento del sisma, come previsto al comma 6 dell'art. 3 del D.L. n. 74/2012 convertito con legge n. 122 del 1 agosto 2012, nel caso in cui le stalle, fienili e fabbricati rurali strumentali siano gravemente danneggiati e/o distrutti dagli eventi sismici.

Qualora un'unità produttiva sia localizzata all'interno di un edificio, con destinazione mista, gli interventi sull'immobile non potranno essere finanziati ai sensi dell'Ordinanza ma esclusivamente agevolati sulla base di altre Ordinanze commissariali relative ad altre tipologie di immobili.

Gli interventi di demolizione, riparazione o ripristino dei danni strutturali verificatisi in fabbricati rurali, con tipologia edilizia riconducibile a quella di tipo ordinaria in muratura, destinati esclusivamente ad attività produttive, agibili alla data del sisma e oggetto di Ordinanza sindacale di inagibilità totale o parziale, potranno essere finanziati in base alle Ordinanze commissariali emanate per gli edifici e unità immobiliari ad uso abitativo nn. 29/2012, 51/1012 e 86/201 e s.m.i. e non in base alla Ordinanza n. 57/2012 e successive modifiche nel caso in cui le attività economiche in essi esercitate non abbiano subito danni relativamente ai beni strumentali, alle scorte o ai prodotti DOP/IGP oppure qualora non vi sia stata la necessità di de localizzare le attività stesse.

4.1.1 Voci di spesa ammissibili

In relazione agli interventi indicati nel precedente paragrafo 4.1 saranno ammesse le seguenti voci di spesa:

a) costi per opere strutturali (comprensivi dei costi per indagini e prelievi per valutare le caratteristiche dei terreni e dei materiali da costruzione e dei costi per prove di laboratorio)

b) i seguenti costi (nella percentuale massima del 4% fino a 40.000,00 €, del 3% fino a 100.000,00 € del 2% fino a 250.000,00 € dei costi della lettera a):

- costi per pratiche di accatastamento
- costi per relazioni ambientali e/o paesaggistiche
- costi per il rilievo critico nel caso di edifici sottoposti a vincoli monumentali ex d.lgs. n. 42/2004 o di pianificazione urbanistica
- costi per progetto e direzione lavori impianti (nel caso di edifici demoliti e ricostruiti o adeguati sismicamente ai sensi dell'ordinanza n. 86/2012
- costi per rilievi geometrici dell'edificio e delle singole unità immobiliari e relativa informatizzazione
- costi per la valutazione di conformità con zonizzazione acustica

Oltre i 250.000,00 € non si applica alcun **incremento**.

c) i costi per prestazioni professionali per la redazione della relazione geologica a supporto degli interventi di riparazione, ripristino e ricostruzione non subappaltabili, nei seguenti limiti massimi percentuali:

- 1,5% dei costi della lettera a), qualora tali costi siano di importo inferiore o uguale a 100.000,00 €;

- 1,2% dei costi della lettera a), sull'importo eccedente 100.000,00 € e fino a 500.000,00 €;
- 1% dei costi della lettera a), sull'importo eccedente 500.000,00 € e fino a 1.000.000,00 €;
- 0,60% dei costi della lettera a), sull'importo eccedente 1.000.000,00 €.

Il contributo minimo riconosciuto per le suddette spese è pari a 500,00 €.

d) costi per compensi agli amministratori di condominio ed ai consorzi di proprietari per la gestione di interventi unitari (nella percentuale massima del 2% fino a 200.000,00 €, del 1,5% fino a 500.000,00 € del 1% fino 500.000,00 € dei costi della lettera a);

e) costi per le finiture (nei limiti percentuali stabiliti dalle Ordinanze nn. 29/2012, 51/2012 e 86/2012 per gli immobili riconducibili alla Tabella B dell'Ordinanza n. 57/2012);

f) le spese tecniche (nella percentuale massima del 10% fino a 800.000,00, del 8% fino a 2.000.000,00 del 6% oltre 2.000.000,00 dei costi lettera a + b + c + d), quali:

- costi per il progetto architettonico e strutturale, compresi particolari costruttivi;
- costi per il computo metrico estimativo;
- costi per la redazione della perizia giurata;
- costi per la presentazione domanda di contributo e richiesta di titolo abilitativo;
- costi per la direzione dei lavori architettonici e strutturali;
- costi per il coordinamento della sicurezza nei cantieri, in fase di progetto e di esecuzione lavori;
- costi per la contabilità dei lavori;
- costi per l'asseverazione di regolare esecuzione lavori e dichiarazione agibilità;
- costi per l'agibilità sismica provvisoria quando necessaria;
- costi per la richiesta di conformità edilizia;
- costi per il collaudo strutturale;



Ai fini dell'Ordinanza, sulla base del Protocollo siglato in data 5 febbraio 2013 tra la Regione Emilia-Romagna e gli ordini professionali e del Decreto del Commissario n. 53/2014:

– sono escluse dalle spese tecniche e sono ricomprese nel costo dell'intervento dell'immobile "le indagini e i prelievi per valutare caratteristiche dei terreni e dei materiali da costruzione" nonché le "prove di laboratorio".

– sono inoltre escluse e quindi computate nel costo dell'intervento, qualora documentate dal tecnico abilitato, le seguenti voci di spesa:

- spese per pratiche di accatastamento;
- spese per relazioni "ambientali e/o paesaggistiche" necessarie in presenza di vincoli specifici, ovvero per il "rilievo critico" indispensabile nel caso di edifici sottoposti a vincoli monumentali ex D.lgs 42 del 2004 o di pianificazione urbanistica;
- spese per progetto e direzione lavori impianti nel caso di edifici demoliti e ricostruiti o adeguati simicamente ai sensi dell'Ordinanza n. 86 del 2012;
- spese per rilievi geometrici dell'edificio e delle singole unità immobiliari e relativa informatizzazione;
- spese per la valutazione di conformità con zonizzazione acustica.
- Le suddette voci, escluse quelle comprese nel costo degli interventi, non possono superare:

il 4% del costo degli interventi, qualora tale costo sia di importo minore o uguale a 40.000,00 euro;

il 3% del costo dell'intervento, sull'importo eccedente 40.000,00 euro e fino a 100.000,00 euro;

il 2% del costo dell'intervento sull'importo eccedente 100.000,00 euro e fino a 250.000,00 euro.

Non si applicano incrementi per costi dell'intervento superiore a 250.000,00 euro.

Il contributo minimo riconosciuto sull'insieme delle spese tecniche e delle spese sopra descritte è comunque pari a euro 2.000,00.

Gli eventuali compensi degli amministratori di condominio o di amministratori dei consorzi appositamente costituiti tra proprietari per gestire interventi unitari sono riconosciuti nel limite massimo del:

- - 2% del costo delle opere ammissibili, per interventi di importi fino a 200.000,00 Euro;
- -1,5% del costo delle opere ammissibili per la parte superiore a 200.000,00 Euro, fino a 500.000,00 euro,
- -1% del costo delle opere ammissibili per la parte superiore a 500.000,00 euro, fino a 3.000.000 di Euro;
- -0,5% del del costo delle opere ammissibili per la parte eccedente i 3.000.000,00 di euro.

A tali compensi va aggiunta l'IVA se non recuperabile.

Inoltre:

- per gli immobili e prefabbricati a destinazione produttiva, ai fini della verifica della congruità dei costi si terrà conto delle voci di spesa indicate nella Deliberazione della Giunta regionale 23 luglio 2012, N. 1048, contenente "Approvazione dell'elenco regionale dei prezzi delle opere pubbliche come previsto dall'articolo 8 della Legge regionale n. 11 ai sensi dell'articolo 133 del D.Lgs. n. 163/2006" oppure quelle che risulteranno dai provvedimenti che disporranno eventuali aggiornamenti o integrazioni della Delibera medesima;
- per i fabbricati rurali strumentali, fienili, stalle per bovini e porcilaie, ai fini della verifica della congruità dei costi si terrà conto delle voci di spesa indicate nella Deliberazione della Giunta regionale 23 luglio 2012, N. 1048, contenente "Approvazione dell'elenco regionale dei prezzi delle opere pubbliche come previsto dall'articolo 8 della Legge regionale n. 11 ai sensi dell'articolo 133 del D.Lgs. n. 163/2006" - oppure di quelle che risulteranno dai provvedimenti che disporranno eventuali aggiornamenti o integrazioni della Delibera medesima. Si terrà conto inoltre, qualora non contemplate nella suddetta Delibera, delle voci di spesa previste dallo specifico "prezzario regionale per opere e interventi in agricoltura" approvato con la Deliberazione della Giunta regionale n. 1834/2007, recante "Prezzario e quelle che risulteranno dai provvedimenti che disporranno eventuali aggiornamenti o integrazioni della delibera medesima.

**NOTA BENE**

La percentuale massima, relativa alle spese tecniche, deve intendersi in riferimento ai costi complessivi per ogni tipologia di intervento da effettuarsi per ciascuna unità locale.

4.1.2 Definizioni**Ai sensi dell'Ordinanza:**

- **per immobili si intendono in generale** gli edifici comprensivi dei necessari impianti elettrico, idrico sanitario, di riscaldamento e/o raffrescamento, pavimentazione;
- **per immobili destinati all'esercizio di un'attività di impresa si intendono** gli edifici o l'insieme di edifici, esistenti o in corso di realizzazione, ubicati nei territori di cui al precedente paragrafo 1, lettere a) e b), aventi ciascuno una propria configurazione tipologica e strutturale, utilizzati esclusivamente per una delle attività individuate al comma 1, dell'articolo 1 dell'Ordinanza ed agibili alla data del 20 maggio 2012;
- **per immobili destinati ad attività agricole si intendono** le stalle dei bovini e le porcilaie di cui alle tabelle D ed E ed F allegate all'Ordinanza, i fienili, i fabbricati rurali strumentali;
- **per stalla per bovini si intende** l'immobile comprensivo di impianto idraulico, elettrico, pavimentazione ed attrezzature di stalla solidali alla stessa, con esclusione di impianti specifici quali mungitura, rimozione effluenti, alimentazione e ventilazione e le opere esterne per lo stoccaggio degli effluenti(vasche e concimaie);
- **per porcilaia per le fasi di gestazione, rimonta, accrescimento e ingrasso si intende** l'immobile, comprensivo di impianto idraulico, elettrico, pavimentazione ed attrezzature di stalla solidali alla stessa, con esclusione degli impianti specifici quali rimozione effluenti, alimentazione e ventilazione riscaldamento e le opere esterne per lo stoccaggio degli effluenti(vasche e concimaie);
- **per porcilaia per le fasi di maternità e svezzamento si intende** l'immobile, comprensivo di impianto idraulico, elettrico, pavimentazione ed attrezzature di stalla solidali alla stessa, con esclusione degli impianti specifici quali rimozione effluenti, alimentazione e ventilazione riscaldamento e le opere esterne per lo stoccaggio degli effluenti(vasche e concimaie);

- **per immobile destinato ad ufficio, ad attività commerciale, artigianale, alberghiera, agrituristica si intende** l'immobile comprensivo di pavimentazione, impianto elettrico, idrico sanitario, impianti di riscaldamento e raffrescamento;
- **per immobili ad uso abitativo, strumentali e/o accessori agli immobili sede di attività di impresa o professionale si intendono** gli immobili – comprensivi di pavimentazione, impianto elettrico, idrico sanitario, impianti di riscaldamento e raffrescamento - destinati ad uso residenziale che costituiscono pertinenze degli immobili destinati ad attività di impresa o professionale o che, comunque, siano in questi inseriti o a questi collegati, anche se non soggetti a verifica Aedes.
- **per interventi di riparazione con rafforzamento locale si intendono in generale**, gli interventi che riguardano singole parti e/o elementi della struttura e che interessano porzioni limitate della costruzione. e che comunque comportino un miglioramento delle condizioni di sicurezza preesistenti dell'immobile (D.M. 14 gennaio 2008);
- **per interventi di ripristino con miglioramento sismico si intendono** quegli interventi finalizzati a migliorare le condizioni di sicurezza precedenti all'evento sismico, e ad accrescere la capacità di resistenza delle strutture esistenti.

4.1.3 Criteri per quantificare i danni agli immobili

Per quantificare i danni subiti dagli immobili si dovrà tenere conto dei costi convenzionali, indicati nelle Tabelle A, B, C, D, E ed F allegate all'Ordinanza.



NOTA BENE

Nel caso di immobili destinati ad impianti produttivi non riconducibili alle tipologie previste, quali cabine elettriche o torri acquedottistiche o silos, la quantificazione del danno verrà effettuata sugli effettivi costi di preventivazione previsti dall'intervento, utilizzando il prezzario regionale o altri prezzari disponibili.

Con riferimento agli immobili per i quali le modalità degli interventi di riparazione con rafforzamento locale e/o di ripristino con miglioramento sismico risultino di particolare complessità in relazione al ciclo produttivo e/o agli impianti di produzione e non riconducibili alle categorie di danno previste nelle tabelle allegate

all'Ordinanza, il tecnico progettista dovrà sottoporre preventivamente la proposta di progetto, corredato delle motivazioni che inducono tale scelta, al SII per la valutazione da parte del competente Nucleo di valutazione nominato dal Commissario, il quale stabilirà, avvalendosi eventualmente del parere del Comitato Tecnico Scientifico della Regione, la congruità dei danni e relativi costi previsti dal progettista.

4.1.3.1 Costi convenzionali

I **costi convenzionali** indicati nelle tabelle sopra indicate:

- **sono stabiliti** con riferimento:
 - a ciascun livello di danno subito;
 - al tipo di intervento da realizzare;
 - alle caratteristiche dell'immobile;
- sono determinati in rapporto alle varie classi di superficie netta in mq dell'immobile dove si svolgono le attività di impresa. I costi convenzionali di cui alle tabelle indicate si intendono applicati in modo progressivo per le classi di superficie previste.

INTERVENTI RELATIVI, AI CAPANNONI, PREFABBRICATI, FABBRICATI RURALI STRUMENTALI, FIENILI, LA CUI STRUTTURA NON È RICONDUCEBILE A QUELLA EDILIZIA ORDINARIA IN MURATURA E ALLE STALLE PER BOVINI, PORCILAIE, (TABELLE A, D, E, F)

IMMOBILI A DESTINAZIONE PRODUTTIVA

Con riferimento agli immobili a destinazione produttiva, i costi convenzionali base che dovranno applicarsi in relazione al danno subito, al conseguente intervento da realizzare e alla superficie netta in mq sono i seguenti:

- **per gli interventi di costruzione o ricostruzione degli immobili di altezza inferiore a 4 metri sottotrave** si dovrà tenere conto dei costi convenzionali corrispondenti ai parametri di cui alla Tabella A, lettera a) allegata all'Ordinanza;
- **per gli interventi di recupero della funzionalità dell'edificio tramite la riparazione con rafforzamento locale degli immobili che presentano danni strutturali diffusi, su almeno il 20% delle superfici verticali e/o orizzontali, senza crolli** si dovrà tenere conto dei costi convenzionali corrispondenti ai parametri di cui alla Tabella A, lettera b) allegata all'Ordinanza;

- **per gli interventi di recupero della funzionalità dell'edificio tramite la riparazione con rafforzamento locale di immobili** che presentano danni strutturali puntuali o diffusi, inferiori al 20%, su superfici verticali e/o orizzontali, senza crolli, si dovrà tenere conto dei costi convenzionali corrispondenti ai parametri di cui alla **Tabella A, lettera c)** allegata all'Ordinanza;
- **per gli eventuali interventi di miglioramento sismico successivi agli interventi di recupero della funzionalità dell'edificio tramite la riparazione con rafforzamento locale che prevedono anche interventi di miglioramento sismico degli immobili che presentano danni strutturali diffusi e puntuali, inferiori al 20% o su almeno il 20% delle superfici verticali e/o orizzontali, senza crolli**, si dovrà tenere conto, oltre che dei parametri indicati nella Tabella A, lettere b) e c) anche degli incrementi indicati nella **Tabella C** allegata all'Ordinanza;
- **per gli interventi di recupero della funzionalità dell'edificio tramite ripristino con miglioramento sismico degli immobili che presentano danni strutturali gravi** che hanno provocato il crollo fino al 15% delle superfici verticali e/o orizzontali di chiusura del capannone, o il danneggiamento di almeno un nodo con spostamenti permanenti tra base e sommità dei pilastri superiore al 2% dell'altezza oppure significativi cedimenti in fondazione, assoluti (superiori a 10 cm e inferiori a 20 cm) o differenziali (superiori a 0,003 L e inferiori a 0,005 L) (dove L è la distanza tra due pilastri), si dovrà tenere conto dei costi convenzionali corrispondenti ai parametri di cui alla **Tabella A, lettera d)** allegata all'Ordinanza;
- **per gli interventi di recupero della funzionalità dell'edificio tramite ripristino con miglioramento sismico** degli immobili che presentano danni strutturali gravissimi che hanno provocato il crollo fino al 30% delle superfici di chiusura verticali e/o orizzontali o il danneggiamento fino al 20% dei nodi con spostamenti permanenti tra base e sommità del pilastro superiore al 2%, o la plasticizzazione alla base fino al 20% dei pilastri oppure elevati cedimenti fondali, assoluti (superiori a 20 cm) o differenziali (superiori a 0,005 L) (dove L è la differenza tra due pilastri), si dovrà tenere conto dei costi convenzionali corrispondenti ai parametri di cui alla **Tabella A, lettera e)** allegata all'Ordinanza;

STALLE PER BOVINI

Con riferimento agli immobili destinati a stalle per bovini i costi convenzionali base che dovranno applicarsi in relazione al danno subito, al conseguente intervento da realizzare e alla superficie netta in mq sono i seguenti:

- **per gli interventi di costruzione o ricostruzione degli immobili di altezza inferiore a 4 metri sottotrave** si dovrà tenere conto dei costi convenzionali corrispondenti ai parametri di cui alla **Tabella D, lettera a)** allegata all'Ordinanza;
- **per gli interventi di recupero della funzionalità dell'edificio tramite la riparazione con rafforzamento locale** degli immobili che presentano danni strutturali diffusi, su almeno il 20% delle superfici verticali e/o orizzontali, senza crolli si dovrà tenere conto dei costi convenzionali corrispondenti ai parametri di cui alla **Tabella D, lettera b)** allegata all'Ordinanza;
- **per gli interventi di recupero della funzionalità dell'edificio tramite la riparazione con rafforzamento locale di immobili** che presentano danni strutturali puntuali o diffusi, inferiori al 20%, su superfici verticali e/o orizzontali, senza crolli, si dovrà tenere conto dei costi convenzionali corrispondenti ai parametri di cui alla **Tabella D, lettera c)** allegata all'Ordinanza;
- **per gli eventuali interventi di miglioramento sismico successivi agli interventi di recupero della funzionalità dell'edificio tramite la riparazione con rafforzamento locale che prevedono anche interventi di miglioramento sismico** degli immobili che presentano danni strutturali diffusi e puntuali, inferiori al 20% o su almeno il 20% delle superfici verticali e/o orizzontali, senza crolli, si dovrà tenere conto, oltre che dei parametri indicati nella **Tabella D, lettere b) e c)** anche degli incrementi indicati nella **Tabella C** allegata all'Ordinanza;
- **per gli interventi di recupero della funzionalità dell'edificio tramite ripristino con miglioramento sismico** degli immobili che presentano danni strutturali gravi che hanno provocato il crollo fino al 15% delle superfici verticali e/o orizzontali di chiusura del capannone, o il danneggiamento di almeno un nodo con spostamenti permanenti tra base e sommità dei pilastri superiore al 2% dell'altezza oppure significativi cedimenti in fondazione, assoluti (superiori a 10 cm e inferiori a 20 cm) o differenziali (superiori a 0,003 L e inferiori a 0,005 L) (dove L è la distanza tra due pilastri), si dovrà tenere conto dei costi convenzionali corrispondenti ai parametri di cui alla **Tabella D, lettera d)** allegata all'Ordinanza;

- **per gli interventi di recupero della funzionalità dell'edificio tramite ripristino con miglioramento sismico** degli immobili che presentano danni strutturali gravissimi che hanno provocato il crollo fino al 30% delle superfici di chiusura verticali e/o orizzontali o il danneggiamento fino al 20% dei nodi con spostamenti permanenti tra base e sommità del pilastro superiore al 2%, o la plasticizzazione alla base fino al 20% dei pilastri oppure elevati cedimenti fondali, assoluti (superiori a 20 cm) o differenziali (superiori a 0,005 L) (dove L è la differenza tra due pilastri), si dovrà tenere conto dei costi convenzionali corrispondenti ai parametri di cui alla **Tabella D, lettera e)** allegata all'Ordinanza;

PORCILAIE PER LE FASI DI GESTAZIONE, RIMONTA, ACCRESCIMENTO E INGRASSO

Con riferimento agli immobili destinati a porcilaie per le fasi di gestazione, rimonta, accrescimento e ingrasso, i costi convenzionali base che dovranno applicarsi in relazione al danno subito, al conseguente intervento da realizzare e alla superficie netta in mq sono i seguenti:

- **per gli interventi di costruzione o ricostruzione degli immobili di altezza inferiore a 4 metri sottotrave** si dovrà tenere conto dei costi convenzionali corrispondenti ai parametri di cui alla **Tabella E, lettera a)** allegata all'Ordinanza;
- **per gli interventi di recupero della funzionalità dell'edificio tramite la riparazione con rafforzamento locale** degli immobili che presentano danni strutturali diffusi, su almeno il 20% delle superfici verticali e/o orizzontali, senza crolli si dovrà tenere conto dei costi convenzionali corrispondenti ai parametri di cui alla **Tabella E, lettera b)** allegata all'Ordinanza;
- **per gli interventi di recupero della funzionalità dell'edificio tramite la riparazione con rafforzamento locale di** immobili che presentano danni strutturali puntuali o diffusi, inferiori al 20%, su superfici verticali e/o orizzontali, senza crolli, si dovrà tenere conto dei costi convenzionali corrispondenti ai parametri di cui alla **Tabella E, lettera c)** allegata all'Ordinanza;
- **per gli eventuali interventi di miglioramento sismico successivi agli interventi di recupero della funzionalità dell'edificio tramite la riparazione con rafforzamento locale che prevedono anche interventi di miglioramento sismico** degli immobili che presentano danni strutturali diffusi e puntuali, inferiori al

20% o su almeno il 20% delle superfici verticali e/o orizzontali, senza crolli, si dovrà tenere conto, oltre che dei parametri indicati nella **Tabella E, lettere b) e c)** anche degli incrementi indicati nella **Tabella C** allegata all'Ordinanza;

- **per gli interventi di recupero della funzionalità dell'edificio tramite ripristino con miglioramento sismico** degli immobili che presentano danni strutturali gravi che hanno provocato il crollo fino al 15% delle superfici verticali e/o orizzontali di chiusura del capannone, o il danneggiamento di almeno un nodo con spostamenti permanenti tra base e sommità dei pilastri superiore al 2% dell'altezza oppure significativi cedimenti in fondazione, assoluti (superiori a 10 cm e inferiori a 20 cm) o differenziali (superiori a 0,003 L e inferiori a 0,005 L) (dove L è la distanza tra due pilastri), si dovrà tenere conto dei costi convenzionali corrispondenti ai parametri di cui alla **Tabella E, lettera d)** allegata all'Ordinanza;
- **per gli interventi di recupero della funzionalità dell'edificio tramite ripristino con miglioramento sismico** degli immobili che presentano danni strutturali gravissimi che hanno provocato il crollo fino al 30% delle superfici di chiusura verticali e/o orizzontali o il danneggiamento fino al 20% dei nodi con spostamenti permanenti tra base e sommità del pilastro superiore al 2%, o la plasticizzazione alla base fino al 20% dei pilastri oppure elevati cedimenti fondali, assoluti (superiori a 20 cm) o differenziali (superiori a 0,005 L) (dove L è la differenza tra due pilastri), si dovrà tenere conto dei costi convenzionali corrispondenti ai parametri di cui alla **Tabella E, lettera e)** allegata all'Ordinanza;

PORCILAIE PER LE FASI DI MATERNITA' E SVEZZAMENTO

Con riferimento agli immobili destinati a porcilaie per le fasi di maternità e svezzamento, i costi convenzionali base che dovranno applicarsi in relazione al danno subito, al conseguente intervento da realizzare e alla superficie netta in mq sono i seguenti:

- **per gli interventi di costruzione o ricostruzione degli immobili di altezza inferiore a 4 metri sottotrave** si dovrà tenere conto dei costi convenzionali corrispondenti ai parametri di cui alla **Tabella F, lettera a)** allegata all'Ordinanza;
- **per gli interventi di recupero della funzionalità dell'edificio tramite la riparazione con rafforzamento locale** degli immobili che presentano danni strutturali diffusi, su almeno il 20% delle superfici verticali e/o orizzontali, senza

crolli si dovrà tenere conto dei costi convenzionali corrispondenti ai parametri di cui alla **Tabella F, lettera b)** allegata all'Ordinanza;

- **per gli interventi di recupero della funzionalità dell'edificio tramite la riparazione con rafforzamento locale di immobili** che presentano danni strutturali puntuali o diffusi, inferiori al 20%, su superfici verticali e/o orizzontali, senza crolli, si dovrà tenere conto dei costi convenzionali corrispondenti ai parametri di cui alla **Tabella F, lettera c)** allegata all'Ordinanza;
- **per gli interventi di miglioramento sismico successivi agli interventi di recupero della funzionalità dell'edificio tramite la riparazione con rafforzamento locale che prevedono anche interventi di miglioramento sismico** degli immobili che presentano danni strutturali diffusi e puntuali, inferiori al 20% o su almeno il 20% delle superfici verticali e/o orizzontali, senza crolli, si dovrà tenere conto, oltre che dei parametri indicati nella **Tabella F, lettere b) e c)** anche degli incrementi indicati nella **Tabella C** allegata all'Ordinanza;
- **per gli interventi di recupero della funzionalità dell'edificio tramite ripristino con miglioramento sismico** degli immobili che presentano danni strutturali gravi che hanno provocato il crollo fino al 15% delle superfici verticali e/o orizzontali di chiusura del capannone, o il danneggiamento di almeno un nodo con spostamenti permanenti tra base e sommità dei pilastri superiore al 2% dell'altezza oppure significativi cedimenti in fondazione, assoluti (superiori a 10 cm e inferiori a 20 cm) o differenziali (superiori a 0,003 L e inferiori a 0,005 L) (dove L è la distanza tra due pilastri), si dovrà tenere conto dei costi convenzionali corrispondenti ai parametri di cui alla **Tabella F, lettera d)** allegata all'Ordinanza;
- **per gli interventi di recupero della funzionalità dell'edificio tramite ripristino con miglioramento sismico** degli immobili che presentano danni strutturali gravissimi che hanno provocato il crollo fino al 30% delle superfici di chiusura verticali e/o orizzontali o il danneggiamento fino al 20% dei nodi con spostamenti permanenti tra base e sommità del pilastro superiore al 2%, o la plasticizzazione alla base fino al 20% dei pilastri oppure elevati cedimenti fondali, assoluti (superiori a 20 cm) o differenziali (superiori a 0,005 L) (dove L è la differenza tra due pilastri), si dovrà tenere conto dei costi convenzionali corrispondenti ai parametri di cui alla **Tabella F, lettera e)** allegata all'Ordinanza;

- **per gli interventi di demolizione, conferimento e/o smaltimento dei rifiuti si dovrà tenere conto dei costi convenzionali corrispondenti ai parametri riportati in calce alla Tabella F allegata all'Ordinanza.**

SUPERFICIE NETTA MASSIMA RICONOSCIUTA

Ai fini della determinazione dei costi convenzionali la superficie netta massima riconosciuta è quella destinata per l'attività produttiva al momento del sisma e contenuta nella perizia giurata; tale superficie può essere ottenuta anche attraverso interventi su più immobili produttivi della medesima proprietà, assicurando comunque il recupero edilizio-urbanistico dell'intera superficie danneggiata o distrutta dal sisma e quindi la ripresa e la piena funzionalità dell'attività produttiva.

In ogni caso ai fini della determinazione dei costi convenzionali la superficie netta massima riconosciuta non ricomprende l'eventuale maggiorazione fino al 20% della superficie utile eventualmente prevista dai comuni ai sensi dell'articolo 3, comma 13 bis del D.L. n. 74/2012, convertito con modificazioni dalla L. n. 122/2012.



NOTA BENE

I costi convenzionali di cui alle sopra richiamate tabelle devono essere applicati in modo progressivo per le classi di superficie previste

IMMOBILI DESTINATI ESCLUSIVAMENTE AD USO PRODUTTIVO: UFFICI, RESIDENZE PERTINENZIALI ALLE ATTIVITÀ PRODUTTIVE, COMMERCIO, INDUSTRIA, ARTIGIANATO, ALBERGHI, AZIENDE AGRITURISTICHE CON TIPOLOGIE COSTRUTTIVE RICONDUCEBILI A QUELLE DI TIPO RESIDENZIALE E RECUPERO DI FABBRICATI RURALI, CON TIPOLOGIA EDILIZIA RICONDUCEBILE A QUELLA DI TIPO ORDINARIA IN MURATURA, DESTINATI ESCLUSIVAMENTE AD ATTIVITÀ PRODUTTIVE -(TABELLA B dell'Ordinanza)

Con riferimento agli immobili destinati esclusivamente ad uso produttivo: uffici, residenze pertinenziali alle attività produttive, commercio, industria, artigianato, alberghi, aziende agrituristiche con tipologie costruttive riconducibili a quelle di tipo

residenziale e recupero di fabbricati rurali, con tipologia edilizia riconducibile a quella di tipo ordinaria in muratura, destinati esclusivamente ad attività produttive -, i costi convenzionali base che dovranno applicarsi in relazione al danno subito, al conseguente intervento da realizzare e alla superficie netta in mq sono quelli indicati nella **Tabella B** all'Ordinanza e, nel caso di immobili ad uso abitativo pertinenziali, accessori o strumentali all'immobile destinato all'impresa inseriti in un contesto produttivo e costituenti un'unica unità strutturale con l'edificio principale, nelle Ordinanze nn. 29/2012, 51/2012 e 86/2012 e ss.mm.ii..



NOTA BENE

Nel caso di immobili ad uso abitativo pertinenziali, accessori o strumentali all'immobile destinato all'impresa - inseriti in un contesto produttivo e costituenti un'unica unità strutturale con l'edificio principale – **temporaneamente o parzialmente inagibili, che presentano danni diffusi, riconducibili ai livelli B e C disciplinati dall'Ordinanza Commissariale n. 29/2012, si dovrà tenere conto dei costi convenzionali corrispondenti ai seguenti parametri:**

- per la superficie netta fino a 120 mq, il costo convenzionale è pari a €/mq 370, al netto dell'IVA (sempreché l'Iva non rappresenti un costo);
- per la superficie netta superiore a 120 mq e fino a 200 mq, il costo convenzionale è pari a €/mq 200 al netto dell'IVA (sempreché l'Iva non rappresenti un costo);
- per la superficie netta superiore a 200 mq, il costo convenzionale è pari a €/mq 100 al netto dell'IVA (sempreché l'Iva non rappresenti un costo) .

Nel caso di immobili ad uso abitativo pertinenziali, accessori o strumentali all'immobile destinato all'impresa - inseriti in un contesto produttivo e costituenti un'unica unità strutturale con l'edificio principale – **che presentano una combinazione di danni e una vulnerabilità riconducibile al livello operativo E0 dell'Ordinanza Commissariale n. 51/2012, si dovrà tenere conto dei costi convenzionali corrispondenti ai seguenti parametri:**

- per la superficie netta fino a 120 mq, il costo convenzionale è pari a €/mq 800 al netto dell'IVA (sempreché l'Iva non rappresenti un costo);
- per la superficie netta superiore a 120 mq e fino a 200 mq, il costo convenzionale è pari a €/mq 650 al netto dell'IVA (sempreché l'Iva non rappresenti un costo);

- per la superficie netta superiore a 200 mq, il costo convenzionale è pari a €/mq 550 al netto dell'IVA (sempreché l'Iva non rappresenti un costo);

Nel caso di immobili ad uso abitativo pertinenziali, accessori o strumentali all'immobile destinato all'impresa - inseriti in un contesto produttivo e costituenti un'unica unità strutturale con l'edificio principale – **che presentano una combinazione di danni e una vulnerabilità riconducibile ai livelli operativi E1, E2, E3 dell'Ordinanza Commissariale n. 86/2012**, si dovrà tenere conto dei costi convenzionali corrispondenti ai seguenti parametri:

LIVELLO OPERATIVO E1

- per la superficie netta fino a 120 mq, il costo convenzionale è pari a €/mq 1000 al netto dell'IVA (sempreché l'Iva non rappresenti un costo);

- per la superficie netta superiore a 120 mq e fino a 200 mq, il costo convenzionale è pari a €/mq 800 al netto dell'IVA (sempreché l'Iva non rappresenti un costo);

- per la superficie netta superiore a 200 mq, il costo convenzionale è pari a €/mq 700 al netto dell'IVA (sempreché l'Iva non rappresenti un costo);

LIVELLO OPERATIVO E2

- per la superficie netta fino a 120 mq, il costo convenzionale è pari a €/mq 1250 al netto dell'IVA (sempreché l'Iva non rappresenti un costo);

- per la superficie netta superiore a 120 mq e fino a 200 mq, il costo convenzionale è pari a €/mq 1000 al netto dell'IVA (sempreché l'Iva non rappresenti un costo);

- per la superficie netta superiore a 200 mq, il costo convenzionale è pari a €/mq 850 al netto dell'IVA (sempreché l'Iva non rappresenti un costo);

LIVELLO OPERATIVO E3

- per la superficie netta fino a 120 mq, il costo convenzionale è pari a €/mq 1450 al netto dell'IVA (sempreché l'Iva non rappresenti un costo);

- per la superficie netta superiore a 120 mq e fino a 200 mq, il costo convenzionale è pari a €/mq 1200 al netto dell'IVA (sempreché l'Iva non rappresenti un costo);

- per la superficie netta superiore a 200 mq, il costo convenzionale è pari a €/mq 1000 al netto dell'IVA (sempreché l'Iva non rappresenti un costo);



NOTA BENE

I costi convenzionali di cui alle sopra richiamate tabelle devono essere applicati in modo progressivo per le classi di superficie previste

4.1.3.2 Incrementi dei costi convenzionali

I costi convenzionali di cui al paragrafo precedente sono incrementati, secondo le percentuali indicate, a seconda delle varie ipotesi, nelle Tabelle A, B, D, E ed F dell'Ordinanza, **nei seguenti casi**:

- per i soli immobili (capannoni, stalle) la cui superficie netta utile adibita ad attività produttiva, non supera i 1500 mq (incremento del 10% del costo convenzionale stabilito per la demolizione e la ricostruzione).
- per le sole porcilaie la cui superficie netta utile adibita ad attività produttiva, non supera i 600 mq (incremento del 10% del costo convenzionale stabilito per la demolizione e la ricostruzione).
- per gli immobili (capannoni, stalle, porcilaie) di altezza superiore a 4 metri sotto trave all'appoggio (incremento del 15% dei costi convenzionali con riferimento alla sola superficie su cui insiste l'altezza);
- per gli immobili per i quali è previsto il rispetto di particolari standard energetici, derivanti da norme nazionali o regionali, o che presentano particolari complessità impiantistiche per gli aspetti energetici (incremento del 15% del costo convenzionale);
- nel caso di immobili, nei quali si svolgono contemporaneamente gli interventi di riparazione e miglioramento sismico e l'attività dell'impresa (produzione, ricerca, magazzino, etc), con conseguenti interferenze fra le predette opere e l'attività produttiva, tali da richiedere, anche al fine di assicurare migliori condizioni di sicurezza per i lavoratori, allestimenti e/o utilizzo di attrezzature particolari, nonché il prolungamento dei tempi previsti per gli interventi, è riconosciuto un incremento massimo del 20% dei costi convenzionali sulla base di una apposita relazione predisposta dal progettista;
- **per gli interventi di cui alle Tabelle A), D), E) ed F)**
 - per gli edifici dichiarati di interesse culturale ai sensi degli articoli 10, 12 e 13 del D. Lgs. n. 42/2004 e s.m. e .i (incremento del 25% del costo convenzionale);

- per edifici sottoposti a vincolo paesaggistico di cui all'art. 136 del D. Lgs. N. 42/2004 (incremento del 15% del costo convenzionale);
- per gli edifici di pregio storico-culturale e testimoniale individuati nell'art. A-9, dell'allegato alla Legge regionale n. 20/2000 (incremento del 15% del costo convenzionale);

– **per gli interventi di cui alla Tabella B)**, in caso di edifici dichiarati di interesse culturale ai sensi degli artt.10, 12 e 13 del D. Lgs. n. 42/2004 e s.m. e i., per edifici sottoposti a vincolo paesaggistico di cui all'artt. 136 e 142 del D. Lgs. n. 42/2004 ovvero individuati dall'art. A-9 della L.R. n. 20/2000, per edifici sottoposti al vincolo dell'art. 45 del D.Lgs. n. 42/2004 gli incrementi sono quelli individuati nelle Ordinanze nn. 43, 44 e 45 del Commissario Delegato.

– **per gli interventi di cui alle Tabelle A), D), E), F)** nel caso di demolizioni parziali o totali e smaltimento a rifiuto del materiale, (incremento del costo aggiuntivo valutato convenzionalmente in 40€/Mq per le effettive superfici demolite e smaltite, anche verticali, indipendentemente dalla tipologia del danno subito. In ogni caso il costo aggiuntivo per le demolizioni totali può essere riconosciuto, soltanto qualora le suddette demolizioni siano considerate strettamente necessarie, in quanto gli interventi di miglioramento sismico non consentirebbero il raggiungimento del livello del 60% di sicurezza sismica, sulla base della documentazione tecnica presentata dal progettista) ;

– **per gli interventi di cui alla Tabella B)** nel caso di demolizioni parziali o totali e smaltimento a rifiuto del materiale, (incremento del costo convenzionale per l'esecuzione degli interventi di riparazione e miglioramento sismico e di ricostruzione, come meglio definiti ai commi 3 e 4 dell'art. 2 dell'ordinanza 86/2012 e ss.mm.ii e a comma 3 dell'art. 2 dell'ordinanza 51/2012 e ss.mm.ii, del 5% nel caso si debba procedere ad asportazione e conferimento ad idonei impianti di selezione, recupero o smaltimento dei materiali provenienti dal crollo o demolizione di almeno il 30% del volume totale dell'edificio, oppure del 3% nel caso che la demolizione abbia interessato almeno il 15% del volume totale dell'edificio, come meglio riepilogato nel prospetto sottostante).

– nel caso di demolizioni parziali o totali e smaltimento a rifiuto dell'amianto, per gli edifici con coperture in amianto (incremento di 80€/Mq per la effettiva superficie demolita e smaltita);

– nel caso in cui l'immobile destinato ad attività produttive comprenda abitazioni o uffici realizzati con struttura integrata a quella della parte produttiva, così da considerare l'immobile come unica unità strutturale, per la sola superficie netta destinata ad abitazioni

o uffici (incremento dell'80% del costo convenzionale per ciascuna tipologia di danno per la sola superficie netta destinata ad abitazioni o uffici procedendo al calcolo dell'incremento a partire dai costi convenzionali relativi alla prima classe di superficie.);

- per le strutture alberghiere (incremento fino al 20% del costo parametrico);
- per le strutture agrituristiche (incremento fino al 10% del costo parametrico);
- quando le stalle e le porcilaie hanno superfici adibite ad ufficio, per la parte adibita ad uffici (incremento del 60% del costo al mq per la parte adibita ad ufficio);
- **per gli interventi di cui alle Tabelle A), D), E) ed F) nel caso di immobili ricompresi nelle aree dei centri abitati di San Carlo, frazione di Sant'Agostino (FE) e di Mirabello (FE), perimetrata dalla Regione con Determinazione del Dirigente n. 12418 del 2 ottobre 2012 (allegati 1, 2 e 3) ove si sono manifestati gravi fenomeni di liquefazione del terreno, per interventi di mitigazione del rischio liquefazione da effettuarsi secondo le indicazioni contenute nell'allegato 4 della sopra citata determinazione (Incremento del 50% dei costi convenzionali).** In questo caso il tecnico incaricato della progettazione sottopone il progetto degli interventi strutturali e della mitigazione del rischio liquefazione di consolidamento del terreno di fondazione al preventivo parere del Servizio Geologico, Sismico e dei Suoli regionale che si esprime nei successivi 45 giorni dalla ricezione del progetto.
- **per gli interventi di cui alla Tabella B), nel caso di immobili ricompresi nelle aree dei centri abitati di San Carlo, frazione di Sant'Agostino (FE) e di Mirabello (FE), perimetrata dalla Regione con Determinazione del Dirigente n. 12418 del 2 ottobre 2012 (allegati 1, 2 e 3) ove si sono manifestati gravi fenomeni di liquefazione del terreno, per interventi di mitigazione del rischio liquefazione da effettuarsi secondo le indicazioni contenute nell'allegato 4 della sopra citata determinazione (Incremento del 15% dei costi convenzionali).** In questo caso il tecnico incaricato della progettazione sottopone il progetto degli interventi strutturali e della mitigazione del rischio liquefazione di consolidamento del terreno di fondazione al preventivo parere del Servizio Geologico, Sismico e dei Suoli regionale che si esprime nei successivi 45 giorni dalla ricezione del progetto.
- nel caso di immobili ricompresi nelle aree diverse da quelle indicate nei precedenti alinea e collocati su terreni interessati da fenomeni di liquefazione incremento fino al 50% per gli interventi di cui alle Tabelle A), D), E), ed F) e fino al 15% per gli interventi di cui alla Tabella B) qualora il tecnico incaricato della progettazione preventivamente:
 - attestare l'evidenza di manifestazione di fenomeni di liquefazione mediante

idonea documentazione fotografica georeferenziata e l'ubicazione del sito di interesse nella mappa degli effetti rilevati, e sottoporrà la proposta contenente l'esecuzione di adeguati interventi di mitigazione del rischio liquefazione, corredata dalla relazione geologica e geotecnica e dal progetto di consolidamento, alla preventiva approvazione del Servizio Geologico, Sismico e dei Suoli della Regione Emilia-Romagna

- sottoporre il progetto degli interventi strutturali e degli interventi di mitigazione del rischio liquefazione al preventivo parere del Servizio Geologico, Sismico e dei Suoli della Regione Emilia-Romagna, che si esprime su entrambi i punti nei successivi 45 giorni dalla ricezione del progetto.



NOTA BENE

Tutte le percentuali sopra indicate e relative agli incrementi per fenomeni di liquefazione dei terreni potranno essere superate qualora il tecnico incaricato della progettazione presenti una richiesta di incremento che superi le soglie indicate, motivandole adeguatamente sulla base di elaborati progettuali che consentano di valutare gli interventi proposti. In questi casi e/o per progetti che presentino particolari complessità, il Servizio Geologico, Sismico e dei Suoli della Regione Emilia-Romagna, prima di esprimersi, sottopone il progetto alla valutazione del Comitato Tecnico Scientifico (CTS), istituito ai sensi della L.R. n. 19/2008, che si potrà eventualmente avvalere di una Struttura Operativa dedicata.

- nel caso di interventi di miglioramento sismico successivi agli interventi di recupero della funzionalità dell'edificio tramite la riparazione con rafforzamento locale (**incremento di 6,5 €/Mq per ogni punto percentuali di differenza tra il livello di sicurezza raggiunto con gli interventi di riparazione e rafforzamento locale e il livello di sicurezza raggiunto con gli interventi di miglioramento sismico**);



NOTA BENE

Per gli interventi di miglioramento sismico - successivi a quelli di riparazione e rafforzamento locale di cui alle lettere b) e c) delle Tabelle A, D, E ed F che hanno

consentito di acquisire l'agibilità sismica e la verifica di sicurezza di cui al comma 9 dell'art. 3 del D.L. n. 74/2012 - **che prevedono opere necessarie a conseguire un livello di sicurezza pari ad almeno al 60% di quello previsto per le nuove costruzioni**, il costo ammissibile è quello necessario per realizzare tali opere. In questo caso i costi convenzionali sono incrementati secondo quanto stabilito nella Tabella C allegata all'Ordinanza (6,5 €/mq per ogni 1 punto percentuale di differenza tra il livello di sicurezza sismica di partenza, anche a seguito dei precedenti interventi di riparazione e rafforzamento locale e il livello di sicurezza raggiunto con l'intervento pari almeno al 60%. Nel caso in cui il livello di sicurezza sia superiore al 60%, il contributo sarà comunque commisurato al livello del 60%). In ogni caso i costi convenzionali euro/mq previsti per gli interventi di rafforzamento locale di cui alle lettere b) e c) delle Tabelle A), D), E) ed F) sommati agli incrementi indicati nella presente tabella per gli interventi di miglioramento sismico non possono superare i costi convenzionali euro/mq previsti per gli interventi di cui alla lettera d) delle suddette tabelle.



NOTA BENE 2

Qualora il tecnico progettista ravvisi un quadro di danneggiamento non riconducibile alle casistiche della Tabella A o tale da richiedere la demolizione e ricostruzione dell'edificio, dovrà sottoporre preventivamente la proposta di progetto, opportunamente motivata, al SII per la valutazione da parte del competente Nucleo di valutazione nominato dal Commissario che stabilirà, avvalendosi eventualmente del parere del Comitato Tecnico Scientifico della Regione, la classe, la Tipologia di danno ed il costo convenzionale applicabile.

Con riferimento agli immobili per i quali le modalità degli interventi di riparazione con rafforzamento locale e/o di ripristino con miglioramento sismico risultino di particolare complessità in relazione alle caratteristiche dell'immobile, al ciclo produttivo e/o agli impianti di produzione e non riconducibili alle categorie di danno e di costo della presente tabella, il tecnico progettista dovrà sottoporre preventivamente la proposta di progetto, corredato delle motivazioni che inducono tale scelta e i relativi costi, al SII per la valutazione da parte del competente Nucleo di valutazione nominato dal

Commissario, il quale stabilirà, avvalendosi eventualmente del parere del Comitato Tecnico Scientifico della Regione, la congruità dei costi previsti dal progettista .

Nel caso in cui gli interventi sugli immobili danneggiati richiedano lo spostamento di beni mobili strumentali necessari per l'attività di impresa, compresi impianti e macchinari, per i quali non è stato richiesto il contributo ai sensi dell'art. 5 della presente ordinanza, i costi connessi sono ammessi a contributo sulla base del preventivo di spesa relativo all'intervento di spostamento.

4.1.3.3 Riduzioni dei costi convenzionali

I costi convenzionali di cui al paragrafo 4.1.2.1 sono ridotti, secondo le percentuali indicate, a seconda delle varie ipotesi, nelle Tabelle A, B, D, E ed F dell'Ordinanza, **nei seguenti casi:**

- per gli immobili, o porzioni di immobili, destinati al ricovero mezzi e per i fienili che non necessitano di particolari finiture e impiantistiche (riduzione del 30% dei valori indicate nelle tabelle di riferimento)
- per gli edifici rurali strumentali all'attività agricola, adibiti a deposito o magazzino, riconducibili a quelli con tipologia residenziale (Tabella B) ed agibili alla data del sisma (riduzione del 30% per la superficie complessiva del piano terra e del 50% per quelle ai piani superiori con altezza minima di 240 cm e dotati di idonei accessi)
- per gli immobili produttivi destinati ad ufficio con superficie superiore ai 300 mq. (riduzione del 15% dei costi convenzionali).

4.1.4 Costo ammissibile

Il costo ammissibile a contributo per gli interventi relativi agli immobili di cui al paragrafo 4 delle presenti linee guida, tenuto conto di eventuali coperture assicurative, è pari al minore importo tra:

- a) il costo dell'intervento, determinato al lordo delle spese tecniche e dell'I.V.A. - se non detraibile -, così come risulta dal computo metrico/estimativo redatto sulla base del vigente "Elenco regionale dei prezzi delle opere pubbliche" pubblicato sul BURERT del 31 luglio 2012, integrato per le voci non contemplate nello stesso, nonché per tutte le altre

specifiche voci di settore, ove del caso, dallo specifico “Prezzario regionale per opere e interventi in agricoltura”, approvato con deliberazione n. 1834/2007 e s.m.i.

e

b) l'importo ottenuto moltiplicando il costo convenzionale, a cui va aggiunta l' I.V.A. se non detraibile, di cui alle Tabelle A, B, C, D, E ed F allegate all'Ordinanza (differenziato per livello di danno, per tipo di intervento e ogni sua porzione e per caratteristiche dell'immobile) per la superficie netta dell'immobile dove si svolgono le attività. (per quanto riguarda la superficie netta massima riconosciuta si veda il paragrafo 4.1.2.1)

4.1.5 Costo effettivamente ammesso

Il **costo effettivamente ammesso**, in base al quale sarà concesso il contributo, è quello che risulterà a seguito della valutazione in merito:

- alla congruità della quantificazione del danno quale risulta dalla perizia giurata;
- alla pertinenza e congruità dei costi stimati per il ripristino dell'attività economico-produttiva, il ripristino e la funzionalità delle strutture e degli impianti, compresi i livelli occupazionali;
- alla tempistica prevista per la realizzazione degli interventi;
- alla quantificazione del contributo richiesto rispetto al massimale previsto per categoria di danni risarcibili;
- alla corrispondenza tra la perizia giurata e/o la documentazione prodotta e la quantificazione dei danni subiti.

4.1.6 Tipologia ed entità del contributo concedibile

Il contributo relativo agli interventi sugli immobili indicati nel precedente paragrafo 4.1 sarà concesso, nella forma del **contributo a fondo perduto**, in percentuale al costo effettivamente ammesso come determinato ai sensi del precedente paragrafo 4.1.5.

Il contributo a fondo perduto verrà concesso, **tenuto conto di quanto stabilito con riferimento ad eventuali risarcimenti assicurativi nel precedente paragrafo 3.2.2**, nella **misura pari al 100%** del minore importo tra:

a) il costo dell'intervento, determinato al lordo delle spese tecniche e dell'I.V.A. - se non detraibile -, così come risulta dal computo metrico/estimativo redatto sulla base del vigente "Elenco regionale dei prezzi delle opere pubbliche" pubblicato sul BURERT del 31 luglio 2012, integrato per le voci non contemplate nello stesso, nonché per tutte le altre specifiche voci di settore, ove del caso, dallo specifico "Prezzario regionale per opere e interventi in agricoltura", approvato con deliberazione n. 1834/2007 e s.m.i.

e

ⓂⓂ l'importo ottenuto moltiplicando il costo convenzionale, a cui va aggiunta l'I.V.A. se non detraibile, di cui alle Tabelle A, B, C, D, E ed F allegate all'Ordinanza (differenziato per livello di danno, per tipo di intervento e ogni sua porzione e per caratteristiche dell'immobile) per la superficie netta dell'immobile dove si svolgono le attività. (per quanto riguarda la superficie netta massima riconosciuta si veda il paragrafo 4.1.2.1).



NOTA BENE

PROCEDURA SEMPLIFICATA

Per gli interventi relativi agli immobili, in cui i danni sono quantificati, sulla base dei costi convenzionali di cui alle Tabelle A, B, C, D, E ed F dell'Allegato 2, in un ammontare inferiore ad € 100.000,00, al lordo delle spese tecniche e dell'IVA, se non detraibile, il contributo concedibile è determinato sulla base della dichiarazione del professionista, incaricato di redigere la perizia, di avere quantificato i costi sostenuti o da sostenersi per gli interventi realizzati o da realizzare, applicando l' "Elenco regionale dei prezzi delle opere pubbliche", pubblicato sul BURERT del 31 luglio 2012, integrato per le voci non contemplate nello stesso, nonché per tutte le altre specifiche voci di settore, ove del caso, dallo specifico "Prezzario regionale per opere ed interventi in agricoltura", approvato con deliberazione n. 1834/2007 e s.m.i.. Per i suddetti interventi, in fase di erogazione, il beneficiario dovrà rendere disponibile, ai fini della verifica della congruità dei costi degli interventi effettuati con i Prezzari, i computi metrici consuntivi, anche per macrovoci, oltre alla documentazione delle spese sostenute ed alle relative quietanze.

Il contributo a fondo perduto verrà concesso nella misura pari al 50% del costo effettivamente ammesso anziché nella misura dell'100% nei seguenti casi:

- con riferimento agli interventi sugli immobili a destinazione produttiva che al momento degli eventi sismici erano ancora in fase di costruzione;
- con riferimento agli interventi sugli immobili a destinazione produttiva che, al momento degli eventi sismici, pur risultando agibili non erano sede di attività di impresa ma lo sono stati, ancorché in modo parziale, in un arco di tempo non superiore a 36 mesi dalla data dei suddetti eventi.

Per quanto concerne gli interventi riconducibili alla tabella B), le percentuali tra interventi strutturali ed opere di finitura sono quelle previste nelle Ordinanze 29/51/86 del 2012 e s.m.i., mentre i costi convenzionali di cui alle Tabelle A), D), E) ed F) sono comprensivi sia delle opere strutturali che delle finiture necessarie.



NOTA BENE

VARIANTI AL PROGETTO INTERVENUTE NEL CORSO DI ESECUZIONE DEI LAVORI

In caso di eventuali varianti che si rendessero necessarie nel corso dell'esecuzione dei lavori e successivamente alla concessione del contributo, si applicano le seguenti regole:

- in caso di varianti che comportano un aumento dei costi di realizzazione degli interventi ammessi a contributo, non rilevabili al momento della progettazione e resesi necessarie in fase di esecuzione dei lavori, il contributo erogabile a seguito dell'esame della documentazione di spesa non potrà mai superare, qualunque sia l'importo delle spese sostenute e rendicontate, l'ammontare del danno riconosciuto in perizia;

- in caso di varianti che comportano una diminuzione dei costi di realizzazione degli interventi, il contributo erogabile a seguito dell'esame della documentazione di spesa verrà parametrato alle spese effettivamente sostenute e rendicontate, in sede di liquidazione.

Le varianti al progetto dovranno essere debitamente documentate e motivate e approvate dal nucleo di valutazione del SII e dovranno essere contenute entro la misura massimo di 1/5 dell'importo di spesa prevista per gli interventi.

4.1.7 Termine di esecuzione degli interventi

Gli interventi previsti nel paragrafo 4.1 devono essere realizzati e completati, a pena di decadenza e di revoca del contributo concesso, nel **periodo compreso tra la data del sisma del 20 maggio 2012 e la data del 31 dicembre 2016**, ad esclusione delle imprese agricole attive nei settori della produzione primaria, della trasformazione e della commercializzazione dei prodotti di cui all'Allegato I del TFUE, per le quali il termine viene definito al **30 settembre 2016**. Qualora non venga riconosciuta la proroga dei termini di concessione e pagamento richiamati al punto (4) "Durata" della Decisione di esecuzione della Commissione C(2012) 9471 del 19/12/2012, il suddetto termine resta definito al 31 dicembre 2015. Dell'eventuale avvenuto riconoscimento verrà data comunicazione sui siti della Regione Emilia-Romagna e dei Comuni colpiti dagli eventi sismici del 20 e 29 maggio 2012.. In caso di revoca il contributo eventualmente già ottenuto dovrà essere interamente restituito, maggiorato degli interessi legali maturati.

I termini ultimi per la conclusione dei lavori sopra indicati possono essere prorogati, previa valutazione favorevole del SII, con provvedimento del Commissario. A tale fine dovrà essere comunicata tempestivamente al SII ogni variazione relativa all'impresa affidataria ed a quelle esecutrici dei lavori immobiliari, nonché relativa all'impresa affidataria dei prefabbricati.

Nel caso in cui durante i lavori si verificano cause di sospensione degli stessi per effetto di provvedimenti emanati da autorità competenti, il periodo di sospensione dei lavori, accertato dal Comune competente, non è calcolato ai fini del termine per l'ultimazione degli stessi.

Ad ultimazione dei lavori il beneficiario dovrà comunicare al SII l'avvenuta esecuzione delle opere e degli investimenti finanziati. Il SII, in seguito alla suddetta comunicazione, si riserva di eseguire controlli in loco per la verifica di quanto dichiarato dal beneficiario.



NOTA BENE

Entro le suddette date, inoltre, dovrà essere dimostrato, pena la revoca del contributo concesso:

- **nel caso di ricostruzione dell'immobile nel quale l'impresa proprietaria o in disponibilità dello stesso e tenuta a realizzare gli interventi svolgeva le proprie attività al momento degli eventi sismici**, il riavvio nell'immobile stesso delle attività di impresa;
- **nel caso di costruzione dell'immobile in un sito diverso da quello nel quale l'impresa svolgeva le proprie attività al momento degli eventi sismici (delocalizzazione definitiva o nuova localizzazione):**
 - il riavvio dell'attività di impresa nell'immobile costruito;
 - l'effettivo recupero e destinazione dell'area o dell'immobile che erano sede dell'attività di impresa alla data del 20 maggio 2012;
- **nel caso di ricostruzione dell'immobile da parte del proprietario diverso dall'impresa che ivi svolgeva l'attività**, la messa a disposizione dell'immobile riparato o ricostruito per l'esercizio delle attività di impresa;
- **nel caso in cui l'immobile danneggiato o distrutto fosse in corso di costruzione alla data degli eventi sismici**, la messa a disposizione dell'immobile riparato o ricostruito per l'esercizio delle attività di impresa;
- **nel caso in cui l'immobile danneggiato o distrutto, pur risultando agibile, non fosse, alla data degli eventi sismici, sede di attività di impresa ma lo fosse stato in un arco di tempo non superiore a 36 mesi dalla data dei suddetti eventi**, la messa a disposizione dell'immobile riparato o ricostruito per l'esercizio delle attività di impresa.



NOTA BENE!

In caso di revoca il contributo eventualmente già ottenuto dovrà essere interamente restituito, maggiorato degli interessi legali maturati.

4.1.8 Documentazione richiesta per la presentazione della domanda

All'atto della presentazione, secondo le modalità definite nel successivo paragrafo 9.1 delle presenti linee guida, della domanda di contributo per gli interventi sugli immobili dovrà essere allegata la seguente documentazione:

- **una relazione descrittiva e particolareggiata contenente:**

- il **progetto** di demolizione e ricostruzione, riparazione con rafforzamento locale, ripristino con miglioramento sismico su cui viene richiesto il contributo redatto sulla base della normativa vigente;
 - la descrizione degli interventi strutturali sui beni immobili, con la necessaria documentazione grafica e fotografica nonché il **computo metrico estimativo** relativo ai lavori di riparazione con rafforzamento locale, ripristino con miglioramento sismico e ricostruzione redatto sulla base del prezzario regionale vigente;
 - la descrizione delle finiture connesse;
 - l'indicazione dell'impresa affidataria dei lavori, delle forniture e dei servizi e dell'eventuale impresa affidataria delle forniture dei prefabbricati, nonché di quelle esecutrici in virtù di sub contratti. Qualora i lavori non siano ancora stati affidati, la scelta dell'impresa affidataria dei lavori e di quella a cui è affidata la fornitura dei prefabbricati deve avvenire mediante l'acquisizione di almeno due offerte al fine di consentire valutazioni comparative da parte del richiedente. Nel caso di imprese soggette all'obbligo di gara per l'affidamento dei lavori, la comunicazione dell'impresa affidataria dei lavori verrà effettuata al SII successivamente, entro i 15 giorni dall'aggiudicazione definitiva;
 - ai fini della pubblicazione prevista dagli articoli 26 e 27 del D,Lgs. n. 33/2013, una scheda sintetica del progetto per cui si avanza richiesta di contributo e del relativo costo totale previsto per la realizzazione del progetto da finanziare;
- **una perizia giurata**, a cura del professionista abilitato incaricato della progettazione, che - in maniera esauriente e con adeguata documentazione tecnica e fotografica – dovrà documentare quanto indicato nel precedente paragrafo 3.2.1;

nel caso in cui sia stata accesa una polizza assicurativa contro i danni:

- una copia conforme all'originale della polizza assicurativa;
- una dichiarazione della compagnia assicurativa che attesti i seguenti elementi conoscitivi:
 - descrizione dell'evento che ha causato i danni;
 - data in cui si è verificato l'evento per cui è stato richiesto l'indennizzo assicurativo;
 - tipologia, descrizione e valorizzazione dei beni periziati;
 - ammontare dell'indennizzo assicurativo per tipologia di bene;
 - indicazione della copertura totale o parziale dei danni subiti.

**NOTA BENE 1**

Nel caso in cui la dichiarazione dell'assicurazione non specifichi l'ammontare dell'indennizzo assicurativo per tipologia di bene danneggiato, il beneficiario dovrà indicare l'ammontare dell'indennizzo assicurativo da attribuire a ciascuno degli interventi oggetto di contributo.

**NOTA BENE 2**

Per quanto riguarda la documentazione da allegare nel caso in cui l'intervento sull'immobile sia previsto nell'ambito di un progetto di delocalizzazione definitiva o nuova localizzazione si veda il successivo paragrafo 7.3.6.

PARAGRAFO 5**5.1 interventi di riparazione e riacquisto dei beni mobili strumentali e delle infrastrutture**

Ai sensi dell'Ordinanza sono finanziabili gli interventi di riparazione, ripristino e/o riacquisto dei **beni mobili strumentali** volti a ristabilire la loro piena funzionalità e sicurezza per l'attività di impresa, eseguiti dall'impresa che, al momento degli eventi sismici, ne aveva la proprietà o la disponibilità in virtù di un valido contratto, tipico o atipico, riconosciuto dall'ordinamento giuridico vigente.

**NOTA BENE**

Non sono finanziabili, ai sensi dell'Ordinanza, gli interventi di acquisto o ripristino dei beni danneggiati dagli eventi sismici realizzati da imprese agricole, zootecniche e

agroindustriali, qualora tali interventi siano oggetto di finanziamento sulla misura 126 del programma di sviluppo Rurale 2007/2013 (vedi la Deliberazione di Giunta n. 1448 dell'8 ottobre 2012).

5.1.1 Definizioni

Ai sensi dell'Ordinanza:

- **per beni mobili strumentali si intendono** i beni - comprese le reti di distribuzione e relativi impianti, i macchinari e le infrastrutture - danneggiati o distrutti dagli eventi sismici, presenti nel libro dei beni ammortizzabili o nel libro inventario o, per le imprese in esenzione da tale obbligo, risultanti da documenti contabili ai sensi di quanto previsto dal D.P.R. 600/73 o in altri registri;
- **per infrastrutture si intendono** tutte quelle dotazioni o impianti, anche in regime di concessione, non definibili né come macchinari né come attrezzature adibite strettamente all'attività produttiva, costituite da componenti fisse e/o mobili, e che sono necessarie per lo svolgimento delle attività di impresa.

5.1.2 Voci di spesa ammissibili

Sono ammesse le spese connesse:

- all'acquisto di beni nuovi o usati
- allo smaltimento del bene danneggiato;
- al trasporto dei beni nuovi o usati;
- al montaggio dei beni nuovi o usati;
- alla riparazione dei beni danneggiati;
- al collaudo dei beni;

Sono inoltre ammesse le spese tecniche connesse agli interventi.

Nel caso di riparazione dei beni è ammesso anche il costo per la manodopera aziendale, se coerente con l'attività di ripristino.

SPESE TECNICHE

Le **spese tecniche** relative agli **onorari dei professionisti o consulenti** sono computate nel costo dell'intervento, **al netto dell'IVA**, secondo le seguenti percentuali massime per classi di spesa:

- 5% per gli interventi sui beni strumentali fino alla somma di 300.000 euro;

- 2,5 % per gli interventi sui beni strumentali per la somma eccedente i 300.000 euro e fino a 1 milione di euro;
- 1,5% sul costo degli interventi per le somme eccedenti 1 milione di euro.



Le spese tecniche comprendono, a titolo esemplificativo, quelle sostenute per le perizie giurate, per il progetto o programma di riacquisto, la direzione lavori, il collaudo e coordinamento per la sicurezza. Sono ammesse inoltre le spese di consulenza sostenute per la presentazione della domanda.

5.1.3 Criteri per quantificare i danni ai beni strumentali

Per quantificare i danni subiti dai beni strumentali distrutti dal sisma si dovrà fare riferimento:

- **nel caso in cui il bene sia andato distrutto, al costo di sostituzione del bene** con altro bene, uguale o equivalente per rendimento economico (tenendo quindi conto dell'effettiva funzionalità e dello stato di manutenzione del bene danneggiato), al netto dell'eventuale valore di recupero sul bene dismesso; sono compresi nel costo di sostituzione anche le spese di trasporto, montaggio, collaudo;
- **nel caso in cui il bene sia solo danneggiato, al costo per il ripristino del bene** che, comunque, non dovrà risultare superiore al 70% del costo di sostituzione del bene stesso.

5.1.4 Costo ammissibile

Il costo ammissibile a contributo per gli interventi relativi beni mobili strumentali, tenuto conto di eventuali coperture assicurative, non potrà superare il danno quantificato secondo i criteri stabiliti nel precedente paragrafo 5.1.3 e sarà determinato in base all'effettivo programma di riacquisto o di ripristino.



NOTA BENE

Qualora gli impianti di distribuzione dell'energia elettrica contenuti nelle cabine oggetto di demolizione non siano recuperabili ed utilizzabili, a seguito della ricostruzione della cabina stessa, i costi ammissibili a contributo, accertati dal SII, sono determinati, sulla seconda modalità e le percentuali definite per i beni mobili strumentali all'attività.

5.1.5 Costo effettivamente ammesso

Il **costo effettivamente ammesso**, in base al quale sarà concesso il contributo, è quello che risulterà a seguito della valutazione in merito:

- alla congruità della quantificazione del danno quale risulta dalla perizia giurata;
- alla pertinenza e congruità dei costi stimati per il ripristino dell'attività economico-produttiva, il ripristino e la funzionalità delle strutture e degli impianti, compresi i livelli occupazionali;
- alla tempistica prevista per la realizzazione degli interventi;
- alla quantificazione del contributo richiesto rispetto al massimale previsto per categoria di danni risarcibili;
- alla corrispondenza tra la perizia giurata e/o la documentazione prodotta e la quantificazione dei danni subiti.

5.1.6 Tipologia ed entità del contributo concedibile

Il contributo relativo agli interventi di ripristino o riacquisto dei beni strumentali sarà concesso, nella forma del **contributo a fondo perduto**, in percentuale al costo effettivamente ammesso come determinato ai sensi del precedente paragrafo 5.1.4, sulla base dell'effettivo programma di riacquisto o di ripristino.

Il contributo a fondo perduto verrà concesso, **tenuto conto di quanto stabilito con riferimento ad eventuali risarcimenti assicurativi nel precedente paragrafo 3.2.2**, nella **misura pari all'80%** del costo effettivamente ammesso e al netto dell'eventuale valore di realizzo derivante dalla vendita del bene inutilizzabile.

5.1.7 Termine di esecuzione degli interventi

Gli interventi di ripristino o riacquisto dei beni strumentali devono essere realizzati e completati, a pena di decadenza e di revoca del contributo concesso, nel **periodo compreso tra la data del sisma del 20 maggio 2012 e la data del 31 dicembre 2016**, ad esclusione delle imprese agricole attive nei settori della produzione primaria, della trasformazione e della commercializzazione dei prodotti di cui all'Allegato I del TFUE, per le quali il termine viene definito al **30 settembre 2016**. Qualora non venga riconosciuta la proroga dei termini di concessione e pagamento richiamati al punto (4) "Durata" della Decisione di esecuzione della Commissione C(2012) 9471 del 19/12/2012, il suddetto

termine resta definito al 31 dicembre. Dell'eventuale avvenuto riconoscimento verrà data comunicazione sui siti della Regione Emilia-Romagna e dei Comuni colpiti dagli eventi sismici del 20 e 29 maggio 2012.

**NOTA BENE**

In caso di revoca il contributo eventualmente già ottenuto dovrà essere interamente restituito, maggiorato degli interessi legali maturati.

**NOTA BENE**

Entro le suddette date, inoltre, dovrà essere dimostrato, pena la revoca del contributo concesso, l'utilizzo o il riutilizzo del bene acquistato o riparato per l'attività di impresa svolta alla data degli eventi sismici.

L'utilizzo o il riutilizzo del bene acquistato o riparato per l'attività di impresa svolta alla data degli eventi sismici dovrà essere mantenuto per un periodo almeno di 3 anni decorrenti dalla data di acquisto o di ultimazione degli interventi di riparazione.

5.1.8 Documentazione richiesta per la presentazione della domanda

All'atto della presentazione, secondo le modalità definite nel successivo paragrafo 9.1 delle presenti linee guida, della domanda di contributo per gli interventi relativi ai beni strumentali dovrà essere allegata la seguente documentazione:

- **una relazione descrittiva e particolareggiata del programma di riacquisto o di ripristino con l'indicazione dettagliata dei costi:**
- ai fini della pubblicazione prevista dagli artt. 26 e 27 del D.Lgs. n. 33/2013 una scheda sintetica del progetto per cui si avanza richiesta di contributo e del relativo costo totale previsto per la realizzazione del progetto da finanziare.
- **una perizia giurata**, a cura di un professionista abilitato, che - in maniera esauriente e con adeguata documentazione tecnica e fotografica - dovrà documentare quanto indicato nel precedente paragrafo 3.2.1.

**NOTA BENE****La perizia, inoltre, dovrà documentare:**

- la presenza del bene danneggiato o distrutto nel libro dei beni ammortizzabili o nel libro inventario o, per le imprese in esenzione da tale obbligo, in documenti contabili ai sensi di quanto previsto dal D.P.R. n. 600/1973 o altri registri; oppure, la disponibilità del bene in capo all'impresa utilizzatrice in base a un contratto regolarmente registrato o ad altro titolo giuridico riconosciuto dall'ordinamento;

- **nel caso di acquisto di un bene nuovo o usato**, la quantificazione dei costi necessari per l'acquisto del nuovo bene, uguale o equivalente per rendimento economico, al bene distrutto, utilizzando a tale fine – se esistenti – eventuali prezziari approvati da enti pubblici, camere di commercio o altre istituzioni pubbliche o private e tenendo conto del suo stato di effettiva funzionalità e manutenzione;

- **nel caso in cui il bene venga riparato o ripristinato**, la quantificazione dei costi necessari per la riparazione del bene e dei costi necessari per la sostituzione del bene con altro bene, uguale o equivalente per rendimento economico, utilizzando a tale fine – se esistenti – eventuali prezziari approvati da enti pubblici, camere di commercio o altre istituzioni pubbliche o private e tenendo conto del suo stato di effettiva funzionalità e manutenzione.

– **nel caso in cui sia stata accesa una polizza assicurativa contro i danni:**

- una copia conforme all'originale della polizza assicurativa;
- una dichiarazione della compagnia assicurativa che attesti i seguenti elementi conoscitivi:
 - descrizione dell'evento che ha causato i danni;
 - data in cui si è verificato l'evento per cui è stato richiesto l'indennizzo assicurativo;
 - tipologia, descrizione e valorizzazione dei beni periziati;
 - ammontare dell'indennizzo assicurativo per tipologia di bene;
 - indicazione della copertura totale o parziale dei danni subiti.

PARAGRAFO 6

6.1 interventi di ripristino e/o riacquisto delle scorte danneggiate o distrutte

Ai sensi dell'Ordinanza **sono finanziabili** gli interventi di ricostituzione delle scorte danneggiate dagli eventi sismici e connesse all'attività dell'impresa.



NOTA BENE

Non sono finanziabili ai sensi dell'Ordinanza gli interventi di ricostituzione delle scorte danneggiate dagli eventi sismici realizzati da imprese agricole, zootecniche e agroindustriali qualora tali interventi siano oggetto di finanziamento sulla Misura 126 del programma di Sviluppo Rurale 2007/2013 (vedi la Deliberazione della Giunta regionale n. 1448 dell'8 ottobre 2012).

6.1.1 Definizioni

Ai sensi dell'Ordinanza per scorte si intendono le materie prime e sussidiarie, i semilavorati e i prodotti finiti connessi all'attività dell'impresa.

6.1.2 Voci di spesa ammissibili

ACQUISTO DI MATERIE PRIME E SUSSIDIARIE

Sono ammesse le seguenti voci di spesa:

- spese di smaltimento delle materie danneggiate;
- spese di acquisto delle materie prime;
- spese tecniche;

RIPRISTINO DEI SEMILAVORATI E PRODOTTI FINITI

Sono ammesse le seguenti voci di spesa:

- spese di smaltimento dei prodotti danneggiati;
- spese di acquisto delle materie prime;

- spese di manodopera aziendale connesse al ripristino dei semilavorati e dei prodotti;
- spese direttamente imputabili, attraverso adeguata documentazione, al ciclo produttivo di ricostituzione delle scorte (es. consumi di energia elettrica, acqua e gas);
- spese tecniche;

SPESE TECNICHE

Le **spese tecniche** relative agli **onorari dei professionisti o consulenti** sono computate nel costo dell'intervento, **al netto dell'IVA**, secondo le seguenti percentuali massime per classi di spesa:

- 5% per interventi di importo non superiore alla somma di 300.000 euro;
- 2,5 % per gli interventi di importo eccedente la somma di 300.000,00 euro e fino alla somma di 1 milione di euro;
- 1,5% sul costo degli interventi di importo eccedente la somma di 1 milione di euro.



Le spese tecniche comprendono, a titolo esemplificativo, quelle sostenute per le perizie giurate, per il progetto o programma di riacquisto o ripristino. Sono ammesse inoltre le spese di consulenza sostenute per la presentazione della domanda.

6.1.3 Criteri per quantificare i danni alle scorte

La quantificazione dei danni subiti dalle scorte di magazzino distrutte dal sisma dovrà essere effettuata secondo le seguenti modalità:

- si dovrà accertare la quantità dei beni (materie prime e sussidiarie, semilavorati, prodotti finiti) per categorie omogenee in magazzino al momento del sisma. L'ammontare delle quantità rilevate dovranno essere corrispondenti alle risultanze delle scritture contabili di magazzino ovvero, in mancanza di queste, dell'ultimo inventario redatto ai sensi degli artt. 2214 e 2217 del codice civile e dell'art. 15 del D.P.R. n. 600/1973;
- si dovranno considerare, ai fini del riconoscimento dei danni, soltanto quei beni o quelle categorie di beni che hanno avuto una riduzione del valore finale di realizzo e/o del valore di acquisto superiore al 20%. Sono considerati, infatti, gravemente danneggiati e quindi soggetti a contributo, soltanto i beni che hanno avuto perdite di valore superiore a tale soglia;

si dovrà stimare il valore dei beni prima del danneggiamento sulla base del loro **valore di mercato**, al netto dell'eventuale valore di realizzo di tutti i beni danneggiati.



Per valore di mercato dei beni prima del danneggiamento si intende:

MATERIE PRIME E SUSSIDIARIE

il costo di acquisto delle materie prime e sussidiarie necessarie alla fabbricazione di prodotti finiti e/o semilavorati;

SEMILAVORATI E PRODOTTI FINITI

Il valore di vendita al momento del sisma dei semilavorati e prodotti finiti

Per valore di realizzo dei beni danneggiati si intende il ricavato effettivo ottenuto per effetto della eventuale cessione o vendita dei beni stessi a terzi.

6.1.4 Costo ammissibile

Il costo ammissibile a contributo per gli interventi relativi alle scorte di magazzino corrisponde al danno quantificato in perizia, ridotto del 20% e dedotto l'eventuale valore di realizzo dei beni danneggiati. Qualora i costi indicati nel piano di ricostituzione delle scorte siano inferiori al danno, il contributo sarà commisurato al valore del piano di riacquisto. Le spese di riacquisto dovranno essere sostenute dal beneficiario del contributo successivamente alla data del sisma e riferirsi a beni (materie prime, semilavorati e prodotti finiti) necessari allo svolgimento delle attività dell'impresa e presentare congruità rispetto ai prezzi/costi di mercato. Per le imprese agricole attive nei settori della produzione primaria, della trasformazione e della commercializzazione dei prodotti di cui all'Allegato I del TFUE ai fini della ricostituzione delle scorte, le spese di riacquisto dovranno essere sostenute dal soggetto beneficiario del contributo, successivamente alla data del sisma e riferirsi esclusivamente a beni uguali o equivalenti a quelli oggetto della perizia e presentare congruità rispetto ai prezzi/costi di mercato.

SPESE TECNICHE

Nel caso di concessione del contributo nella forma del contributo a fondo perduto, come previsto nel successivo paragrafo 6.1.5, le **spese tecniche** relative agli **onorari**

dei professionisti o consulenti sono computate nel costo dell'intervento secondo le seguenti percentuali massime per classi di spesa:

- 5% per gli interventi di ricostituzione delle scorte fino alla somma di 300.000 euro;
- 2,5% per gli interventi di ricostituzione delle scorte per la somma eccedente i 300.000 euro e fino a 1 milione di euro;
- 1,5% sul costo degli interventi per le somme eccedenti 1 milione di euro.

Nel caso di concessione del contributo nella forma del contributo in conto interessi per le piccole e medie imprese, come previsto nel successivo paragrafo 6.1.5, le spese tecniche sono ammissibili a finanziamento nel limite massimo del 2% dei costi di ripristino o riacquisto.



Le spese tecniche comprendono, a titolo esemplificativo, quelle sostenute per le perizie giurate, per il progetto o programma di riacquisto, la direzione lavori, il collaudo e coordinamento per la sicurezza. Sono ammesse inoltre le spese di consulenza sostenute per la presentazione della domanda.

6.1.5 Costo effettivamente ammesso

Il **costo effettivamente ammesso**, in base al quale sarà concesso il contributo, è quello che risulterà a seguito della valutazione in merito:

- alla congruità della quantificazione del danno quale risulta dalla perizia giurata;
- pertinenza e congruità dei costi stimati per il ripristino dell'attività economico-produttiva, il ripristino e la funzionalità delle strutture e degli impianti, compresi i livelli occupazionali e i progetti di sviluppo dell'impresa;
- alla tempistica prevista per la realizzazione degli interventi;
- alla quantificazione del contributo richiesto rispetto al massimale previsto per categoria di danni risarcibili;
- alla corrispondenza tra la perizia giurata e/o la documentazione prodotta e la quantificazione dei danni subiti.

6.1.6 Tipologia ed entità del contributo concedibile

Il contributo relativo agli interventi di ripristino o riacquisto delle scorte sarà concesso nelle seguenti modalità:

- nella forma del **contributo a fondo perduto**, in percentuale al costo effettivamente ammesso come determinato ai sensi del precedente paragrafo 6.1.5;
- nella forma del **contributo in conto interessi, su esplicita richiesta, con riferimento alla parte di danno non coperta dal contributo a fondo perduto**.

CONTRIBUTO A FONDO PERDUTO

Il contributo a fondo perduto verrà concesso, tenuto conto di quanto stabilito con riferimento ad eventuali risarcimenti assicurativi nel precedente paragrafo 3.2.2, **nella misura pari al 60%** con riferimento al costo effettivamente ammesso come specificato nel precedente paragrafo 6.1.5.

CONTRIBUTO IN CONTO INTERESSI

PICCOLE E MEDIE IMPRESE

Per le piccole e medie imprese, così individuate in base alla definizione di cui al D.M. 18 aprile 2005, il contributo in conto interessi, come previsto dall'art. 11 del D.L. n. 74/2012 e dal D.M. 10 agosto 2012:

- **verrà concesso** a fronte di un finanziamento che non potrà avere ad oggetto un importo superiore a 3.125.000,00 euro e una durata superiore a cinque (5) anni;
- **verrà concesso** per l'intera durata del finanziamento;
- **sarà determinato** sulla base del tasso d'interesse dichiarato dalla banca al momento della presentazione della domanda, sulla base degli accordi previsti dalla Deliberazione di Giunta regionale 14 giugno 2012 n. 787, recante "Impegno comune fra regione Emilia-Romagna, Banche, Consorzi Fidi per la disponibilità di liquidità e finanziamenti a favore delle imprese colpite dagli eventi sismici di maggio/giugno 2012" e abbattuto sino ad ottenere un tasso residuo a carico dell'impresa pari a Euribor 6 mesi (media mensile mese precedente).

**NOTA BENE**

Nel caso di sopravvenienza di nuovi accordi tra la Regione, le banche e i consorzi fidi o di aggiornamento degli accordi esistenti si farà riferimento, per determinare il contributo in conto interessi, a quanto stabilito nei nuovi accordi o nei suddetti aggiornamenti.

**EVENTUALI GARANZIE**

Sul finanziamento bancario potrà essere richiesta:

- **per le piccole e medie imprese produttive** la garanzia gratuita dell'80% prestata dal Fondo Centrale di Garanzia gestito da Mediocredito centrale spa e l'eventuale garanzia prestata dai Consorzi Fidi regionali secondo i protocolli già sottoscritti con la Regione Emilia-Romagna;
- **per le aziende agricole**, la garanzia gratuita del 70% prestata dal Fondo di garanzia gestito dalla Società di Gestione Fondi per l'agroalimentare (SGFA) di proprietà dell'Istituto di Servizi per il Mercato Agricolo Alimentare (ISMEA).

Il contratto di finanziamento può essere estinto in via anticipata, fatto salvo l'obbligo di restituzione dell'importo del contributo già erogato in via anticipata tramite attualizzazione, per la quota riferita alla durata residua del finanziamento o del rapporto di locazione finanziaria oggetto di estinzione anticipata. Per durata residua si intende il periodo intercorrente tra la data dell'estinzione anticipata e la data di scadenza originaria dei contratti.

GRANDI IMPRESE

Per le grandi imprese, il contributo in conto interessi, come previsto dall'art. 11 bis del D.L. n. 74/2012:

- **verrà riconosciuto** a fronte di un finanziamento agevolato concesso, entro la data del 31/12/2016, dal Fondo Rotativo gestito dalla Cassa Depositi e Prestiti, istituito ai sensi dei commi 354 e ss. della Legge 30 dicembre 2004;

verrà concesso secondo i criteri, le condizioni e le modalità che saranno definite in un decreto di natura non regolamentare del Ministro dell' Sviluppo Economico, d'intesa con le Regioni interessate.



NOTA BENE

Nei casi di contestuale concessione di contributi a fondo perduto e contributi in conto interessi, qualora la somma degli stessi dovesse determinare un importo superiore all'80% del costo necessario per ripristinare il danno ritenuto ammissibile in sede di esame della domanda, si procederà alla decurtazione dell'importo eccedente la suddetta misura dell'80%. Per rispettare il suddetto tetto massimo dell'80%, si terrà conto anche dell'equivalente sovvenzione lorda risultante dall'eventuale ottenimento delle garanzie prestate dal Fondo Centrale di Garanzia gestito da Mediocredito Centrale spa, dai Consorzi Fidi regionali e dalla Società di Gestione Fondi per l'agroalimentare (SGFA) di proprietà dell'Istituto di Servizi per il Mercato Agricolo Alimentare (ISMEA).

6.1.7 Termine di esecuzione degli interventi

Gli interventi di ripristino o riacquisto delle scorte devono essere realizzati e completati, a pena di decadenza e di revoca del contributo concesso, nel **periodo compreso tra la data del sisma del 20 maggio 2012 e la data 31 dicembre 2016**, ad esclusione delle imprese agricole attive nei settori della produzione primaria, della trasformazione e della commercializzazione dei prodotti di cui all'Allegato I del TFUE, per le quali il termine viene definito al **30 settembre 2016**. Qualora non venga riconosciuta la proroga dei termini di concessione e pagamento richiamati al punto (4) "Durata" della Decisione di esecuzione della Commissione C(2012) 9471 del 19/12/2012, il suddetto termine resta definito al 31 dicembre 2015. Dell'eventuale avvenuto riconoscimento verrà data comunicazione sui siti della Regione Emilia-Romagna e dei Comuni colpiti dagli eventi sismici del 20 e 29 maggio 2012..

**NOTA BENE**

In caso di revoca il contributo eventualmente già ottenuto dovrà essere interamente restituito, maggiorato degli interessi legali maturati.

6.1.8 Documentazione richiesta per la presentazione della domanda

All'atto della presentazione, secondo le modalità definite nel successivo paragrafo 9.1 delle presenti linee guida, della domanda di contributo per gli interventi relativi alle scorte dovrà essere allegata la seguente documentazione:

- **una relazione descrittiva e particolareggiata** del programma di riacquisto o di ripristino delle scorte di magazzino corrispondenti al valore delle scorte gravemente danneggiate, con l'indicazione dettagliata dei costi:
- ai fini della pubblicazione prevista dagli artt. 26 e 27 del D.Lgs. n. 33/2013, una scheda sintetica del progetto per cui si avanza richiesta di contributo e del relativo costo totale previsto per la realizzazione del progetto da finanziare.
- **una perizia giurata**, a cura di un professionista abilitato, che - in maniera esauriente e con adeguata documentazione tecnica e fotografica - dovrà documentare quanto indicato nel precedente paragrafo 3.2.1.
- **nel caso in cui sia stata accesa una polizza assicurativa contro i danni:**
 - una copia conforme all'originale della polizza assicurativa;
 - una dichiarazione della compagnia assicurativa che attesti i seguenti elementi conoscitivi:
 - descrizione dell'evento che ha causato i danni;
 - data in cui si è verificato l'evento per cui è stato richiesto l'indennizzo assicurativo;
 - tipologia, descrizione e valorizzazione dei beni periziati;
 - ammontare dell'indennizzo assicurativo per tipologia di bene;
 - indicazione della copertura totale o parziale dei danni subiti.

Nel caso in cui venga richiesto un contributo in conto interessi, alla domanda dovrà essere allegata copia del contratto di finanziamento, oppure una dichiarazione della banca attestante le caratteristiche economiche e finanziarie del finanziamento.

PARAGRAFO 7

7.1 interventi di delocalizzazione delle attività di impresa

Ai sensi dell'Ordinanza sono finanziabili i seguenti interventi di delocalizzazione, totale o parziale, delle attività danneggiate dal sisma, finalizzati a garantire la continuità o il riavvio dell'attività di impresa:

- **interventi di delocalizzazione temporanea;**
- **interventi di delocalizzazione definitiva o di nuova localizzazione.**



NOTA BENE

Ai fini dell'ammissibilità al contributo per gli interventi di delocalizzazione, sia definitiva che temporanea, il richiedente dovrà dichiarare:

- di essere in possesso delle necessarie autorizzazioni urbanistiche ed edilizie relative agli immobili, fatte salve le dovute verifiche di agibilità dei locali e dei luoghi di lavoro previste dalle normative vigenti;
- che sono mantenuti e sono osservate, in merito all'attività esercitata, i requisiti e le prescrizioni previsti nelle autorizzazioni ambientali in corso di validità.

7.1.1 Definizioni

Ai sensi dell'Ordinanza:

- **per delocalizzazione temporanea si intende** l'intervento che prevede, di norma, entrambe le seguenti attività:
 - a) il trasferimento delle attività produttive in strutture temporanee situate in aree localizzate, anche al di fuori dei comuni interessati dagli eventi sismici, che permetta la continuità produttiva;
 - b) la realizzazione di uno o più degli interventi previsti nel precedente paragrafo 4.1 delle presenti linee guida sull'immobile presso il quale si svolgeva l'attività di impresa al momento del sisma, che permettano il rientro dell'impresa nell'immobile stesso.



NOTA BENE

Qualora, per qualsiasi motivo, che dovrà essere compiutamente dimostrato, l'impresa non possa rientrare nell'immobile danneggiato o distrutto, dovrà comunque dimostrare l'avvenuto rientro dell'attività produttiva nei comuni interessati dall'evento sismico entro il **31 dicembre 2016**, ad esclusione delle imprese agricole attive nei settori della produzione primaria, della trasformazione e della commercializzazione dei prodotti di cui all'Allegato I del TFUE, per le quali il termine viene definito al **30 settembre 2016**. Qualora non venga riconosciuta la proroga dei termini di concessione e pagamento richiamati al punto (4) "Durata" della Decisione di esecuzione della Commissione C(2012) 9471 del 19/12/2012, il suddetto termine resta definito al 31 dicembre 2015. Dell'eventuale avvenuto riconoscimento verrà data comunicazione sui siti della Regione Emilia-Romagna e dei Comuni colpiti dagli eventi sismici del 20 e 29 maggio 2012, pena la revoca del contributo per la delocalizzazione temporanea.

- **per delocalizzazione definitiva si intende** l'intervento che deve prevedere entrambe le seguenti attività:

a) il trasferimento definitivo o nuova localizzazione delle attività produttive in strutture o immobili esistenti - anche interessati da interventi di ricostruzione - o di nuova costruzione, situati in prossimità delle aziende danneggiate, nello stesso comune o in un comune limitrofo a quello in cui vi era la sede dell'attività di impresa o comunque all'interno dei Comuni interessati dagli eventi sismici indicati nel paragrafo 1.1 delle presenti linee guida.

b) un progetto relativo all'effettivo recupero e destinazione dell'area o dell'immobile che erano sede dell'attività di impresa alla data del 20 e 29 maggio 2012.

7.2 Delocalizzazione temporanea

In merito agli interventi di delocalizzazione temporanea si seguono le regole indicate nei successivi paragrafi 7.2.1, 7.2.2, 7.2.3, 7.2.4, 7.2.5, 7.2.6 e 7.2.7.

7.2.1 Voci di spesa ammissibili

a) Trasferimento temporaneo dell'attività di impresa

Sono ammesse le spese connesse alle seguenti voci:

- acquisto e messa in opera di strutture temporanee;
- affitto e/o noleggio delle strutture e degli ambienti adibiti a rilocalizzazione per il periodo del loro utilizzo;
- allacciamento delle utenze, traslochi e messa in opera degli impianti;
- spese per il noleggio o l'utilizzo temporaneo di impianti e attrezzature al fine del mantenimento dei propri livelli produttivi;
- spese tecniche.

SPESE TECNICHE

Nel caso di concessione del contributo nella forma del contributo a fondo perduto, come previsto nel successivo paragrafo 6.1.5, le spese tecniche relative agli onorari dei professionisti o consulenti sono computate nel costo dell'intervento secondo le seguenti percentuali massime per classi di spesa:

-5% per gli interventi di importo non superiore alla somma di 300.000 euro;

■ 2,5% per gli interventi di importo eccedente la somma di 300.000 euro e fino alla somma di 1 milione di euro;

■ 1,5% sul costo degli interventi di importo eccedente la somma di 1 milione di euro.

Nel caso di concessione del contributo nella forma del contributo in conto interessi per le piccole e medie imprese, come previsto nel successivo paragrafo 7.2.5, le spese tecniche sono ammissibili a finanziamento nel limite massimo del 2% dei costi per la delocalizzazione.



Le spese tecniche comprendono, a titolo esemplificativo, quelle sostenute per le perizie giurate, per il progetto o programma di riacquisto, la direzione lavori, il collaudo e coordinamento per la sicurezza. Sono ammesse inoltre le spese di consulenza sostenute per la presentazione della domanda.

Sono inoltre ammesse le spese connesse **alla manodopera aziendale strettamente correlata alle attività sopra indicate e necessarie per la delocalizzazione temporanea dell'attività di impresa.**

b) Realizzazione di uno o più degli interventi previsti nel precedente paragrafo 4.1 delle presenti linee guida sull'immobile presso il quale si svolgeva l'attività di impresa al momento del sisma

Sono ammesse le spese indicate nel precedente paragrafo 4.1.1 delle presenti linee guida.

7.2.2 Criteri per quantificare i danni connessi alla delocalizzazione temporanea

a) Trasferimento temporaneo dell'attività di impresa

Per quantificare i danni connessi al trasferimento temporaneo delle attività produttive occorre considerare i costi che l'impresa dovrà sostenere per il periodo in cui l'attività viene delocalizzata nelle strutture temporanee, così come indicati nel successivo paragrafo 7.2.3.

b) Realizzazione di uno o più degli interventi previsti nel precedente paragrafo 4.1 delle presenti linee guida sull'immobile presso il quale si svolgeva l'attività di impresa al momento del sisma

In questo caso, per quantificare i danni occorre seguire le indicazioni previste nei precedenti paragrafi 4.1.2, 4.1.2.1, 4.1.2.2 e 4.1.2.3 delle presenti linee guida.

7.2.3 Costo ammissibile

a) Trasferimento temporaneo dell'attività di impresa

Per determinare il costo ammissibile a contributo, tenuto conto di eventuali coperture assicurative, si dovranno considerare i costi legati alle seguenti tipologie di spese:

- spese per l'acquisto e la messa in opera di strutture temporanee;

- spese per l'affitto e/o il noleggio delle strutture e degli ambienti adibiti a rilocalizzazione per il periodo del loro utilizzo;
- spese di allacciamento delle utenze, traslochi e messa in opera degli impianti;
- spese per il noleggio o l'utilizzo temporaneo di impianti e attrezzature al fine del mantenimento dei propri livelli produttivi.



NOTA BENE

Il costo ammissibile non potrà in nessun caso superare l'importo massimo del costo necessario per il complessivo intervento di delocalizzazione temporanea, al netto del valore presunto di realizzo conseguente alla vendita della struttura temporanea.

b) Realizzazione di uno o più degli interventi previsti nel precedente paragrafo 4.1 delle presenti linee guida sull'immobile presso il quale si svolgeva l'attività di impresa al momento del sisma

In questo caso, il costo ammissibile coincide con quello indicato nel precedente paragrafo 4.1.3 delle presenti linee guida.

7.2.4 Costo effettivamente ammesso

Il **costo effettivamente ammesso**, in base al quale sarà concesso il contributo, è quello che risulterà a seguito della valutazione in merito:

- alla congruità della quantificazione del danno quale risulta dalla perizia giurata;
- pertinenza e congruità dei costi stimati per il ripristino dell'attività economico-produttiva, il ripristino e la funzionalità delle strutture e degli impianti, compresi i livelli occupazionali e i progetti di sviluppo dell'impresa;
- alla tempistica prevista per la realizzazione degli interventi;
- alla quantificazione del contributo richiesto rispetto al massimale previsto per categoria di danni risarcibili;
- alla corrispondenza tra la perizia giurata e/o la documentazione prodotta e la quantificazione dei danni subiti.

–

7.2.5 Tipologia ed entità del contributo concedibile

a) Trasferimento temporaneo dell'attività di impresa

In questo caso, il contributo sarà concesso nelle seguenti modalità:

– nella forma del **contributo a fondo perduto**, in percentuale al costo effettivamente ammesso come determinato ai sensi del precedente paragrafo 7.2.4;

– nella forma del **contributo in conto interessi, su esplicita richiesta, con riferimento alla parte di danno non coperta dal contributo a fondo perduto.**

CONTRIBUTO A FONDO PERDUTO

Il contributo a fondo perduto verrà concesso, tenuto conto di quanto stabilito con riferimento ad eventuali risarcimenti assicurativi nel precedente paragrafo 3.2.2, **nella misura pari al 50%** del costo effettivamente ammesso come specificato nel precedente paragrafo 7.2.4.

CONTRIBUTO IN CONTO INTERESSI

PICCOLE E MEDIE IMPRESE

Per le piccole e medie imprese, così individuate in base alla definizione di cui al D.M. 18 aprile 2005, il contributo in conto interessi, come previsto dall'art. 11 del D.L. n. 74/2012 e dal D.M. 10 agosto 2012:

– **verrà concesso** a fronte di un finanziamento che non potrà avere ad oggetto un importo superiore a 3.125.000,00 euro e una durata superiore a cinque (5) anni;

– **verrà concesso** per l'intera durata del finanziamento;

– **sarà determinato** sulla base del tasso d'interesse dichiarato dalla banca al momento della presentazione della domanda, sulla base degli accordi previsti dalla Deliberazione di Giunta regionale 14 giugno 2012 n. 787, recante "Impegno comune fra regione Emilia-Romagna, Banche, Consorzi Fidi per la disponibilità di liquidità e finanziamenti a favore delle imprese colpite dagli eventi sismici di maggio/giugno 2012" e abbattuto sino ad ottenere un tasso residuo a carico dell'impresa pari a Euribor 6 mesi (media mensile mese precedente).

**NOTA BENE**

Nel caso di sopravvenienza di nuovi accordi tra la Regione, le banche e i consorzi fidi o di aggiornamento degli accordi esistenti si farà riferimento, per determinare il contributo in conto interessi, a quanto stabilito nei nuovi accordi o nei suddetti aggiornamenti.

**EVENTUALI GARANZIE**

Sul finanziamento bancario potrà essere richiesta:

- **per le piccole e medie imprese produttive** la garanzia gratuita dell'80% prestata dal Fondo Centrale di Garanzia gestito da Mediocredito centrale spa e l'eventuale garanzia prestata dai Consorzi Fidi regionali secondo i protocolli già sottoscritti con la Regione Emilia-Romagna;
- **per le aziende agricole**, la garanzia gratuita del 70% prestata dal Fondo di garanzia gestito dalla Società di Gestione Fondi per l'agroalimentare (SGFA) di proprietà dell'Istituto di Servizi per il Mercato Agricolo Alimentare (ISMEA).

Il contratto di finanziamento può essere estinto in via anticipata, fatto salvo l'obbligo di restituzione dell'importo del contributo già erogato in via anticipata tramite attualizzazione, per la quota riferita alla durata residua del finanziamento o del rapporto di locazione finanziaria oggetto di estinzione anticipata. Per durata residua si intende il periodo intercorrente tra la data dell'estinzione anticipata e la data di scadenza originaria dei contratti.

GRANDI IMPRESE

Per le grandi imprese, il contributo in conto interessi, come previsto dall'art. 11 bis del D.L. n. 74/2012:

- **verrà riconosciuto** a fronte di un finanziamento agevolato concesso, entro la data del 31/12/2016, dal Fondo Rotativo gestito dalla Cassa Depositi e Prestiti, istituito ai sensi dei commi 354 e ss. della Legge 30 dicembre 2004;
- **verrà concesso** secondo i criteri, le condizioni e le modalità che saranno definite in un decreto di natura non regolamentare del Ministro dell' Sviluppo Economico, d'intesa con le Regioni interessate.



NOTA BENE

Nei casi di contestuale concessione di contributi a fondo perduto e contributi in conto interessi, qualora la somma degli stessi dovesse determinare un importo superiore all'80% del costo necessario per ripristinare il danno ritenuto ammissibile in sede di esame della domanda, si procederà alla decurtazione dell'importo eccedente la suddetta misura dell'80%. Per rispettare il suddetto tetto massimo dell'80%, si terrà conto anche dell'equivalente sovvenzione lorda risultante dall'eventuale ottenimento delle garanzie prestate dal Fondo Centrale di Garanzia gestito da Mediocredito Centrale spa, dai Consorzi Fidi regionali e dalla Società di Gestione Fondi per l'agroalimentare (SGFA) di proprietà dell'Istituto di Servizi per il Mercato Agricolo Alimentare (ISMEA).

b) Realizzazione di uno o più degli interventi previsti nel precedente paragrafo 4.1 delle presenti linee guida sull'immobile presso il quale si svolgeva l'attività di impresa al momento del sisma

In questo caso, il contributo verrà concesso, **tenuto conto di quanto stabilito con riferimento ad eventuali risarcimenti assicurativi nel precedente paragrafo 3.2.2**, nella sola forma del contributo a fondo perduto, nella **misura pari al 100%** del costo effettivamente ammesso secondo quanto definito nel precedente paragrafo 4.1.5 delle presenti linee guida. Trovano applicazione, inoltre, tutte le altre condizioni stabilite nel medesimo paragrafo 4.1.5 in quanto compatibili.

7.2.6 Termine di esecuzione degli interventi

a) Trasferimento temporaneo dell'attività di impresa

In questo caso, le spese riconosciute e risarcibili sono quelle sostenute nel periodo compreso tra la data del 20 maggio 2012 e la data del **31 dicembre 2016**, ad esclusione delle imprese agricole attive nei settori della produzione primaria, della trasformazione e della commercializzazione dei prodotti di cui all'Allegato I del TFUE, per le quali il termine viene definito al **30 settembre 2016**. Qualora non venga riconosciuta la proroga dei termini di concessione e pagamento richiamati al punto (4) "Durata" della Decisione di esecuzione della Commissione C(2012) 9471 del 19/12/2012, il suddetto termine resta definito al 31 dicembre. Dell'eventuale avvenuto riconoscimento verrà data comunicazione sui siti della Regione Emilia-Romagna e dei Comuni colpiti dagli eventi sismici del 20 e 29 maggio 2012, ad esclusione delle spese di affitto e/o di noleggio delle strutture e degli ambienti adibiti a rilocalizzazione che sono riconosciuti solo fino al 31.12.2014. Inoltre dovrà essere dimostrato, pena la revoca del contributo, il rientro delle attività, entro le suddette date, in un immobile situato in un'area dei comuni interessati dagli eventi sismici. In caso di revoca il contributo eventualmente già ottenuto dovrà essere interamente restituito, maggiorato degli interessi legali maturati.

b) Realizzazione di uno o più degli interventi previsti nel precedente paragrafo 4.1 delle presenti linee guida sull'immobile presso il quale si svolgeva l'attività di impresa al momento del sisma

In questo caso, il periodo utile per realizzare e completare gli interventi coincide, a pena di decadenza e di revoca del contributo concesso, con quello stabilito nel precedente paragrafo 4.1.6 delle presenti linee guida e cioè con il periodo **compreso tra la data del sisma del 20 maggio 2012 e la data del 31 dicembre 2016**, ad esclusione delle imprese agricole attive nei settori della produzione primaria, della trasformazione e della commercializzazione dei prodotti di cui all'Allegato I del TFUE, per le quali il termine viene definito al **30 settembre 2016**. Qualora non venga riconosciuta la proroga dei termini di concessione e pagamento richiamati al punto (4) "Durata" della Decisione di esecuzione della Commissione C(2012) 9471 del 19/12/2012, il suddetto termine resta definito al 31 dicembre 2015. Dell'eventuale avvenuto riconoscimento verrà data comunicazione sui siti della Regione Emilia-Romagna e dei Comuni colpiti dagli eventi sismici del 20 e 29 maggio 2012. In caso di revoca il contributo eventualmente già ottenuto dovrà essere interamente restituito, maggiorato degli interessi legali maturati. Si applica, inoltre, per

quanto compatibile con l'intervento di delocalizzazione temporanea, quanto stabilito nel medesimo paragrafo 4.1.6.

7.2.7 Documentazione richiesta per la presentazione della domanda

a) Trasferimento temporaneo dell'attività di impresa

In questo caso, all'atto della presentazione, secondo le modalità definite nel successivo paragrafo 9.1 delle presenti linee guida, della domanda di contributo dovrà essere allegata la seguente documentazione:

- **una relazione descrittiva e particolareggiata del progetto di trasferimento con l'indicazione dettagliata:**
 - dell'ubicazione della sede temporanea in cui l'attività è delocalizzata;
 - dei costi relativi all'intervento di delocalizzazione;
 - della stretta correlazione tra il progetto di delocalizzazione e il riavvio dell'attività di impresa;
 - ai fini della pubblicazione prevista dagli artt. 26 e 27 del D.Lgs. n. 33/2013 una scheda sintetica del progetto per cui si avanza richiesta di contributo e del relativo costo totale previsto per la realizzazione del progetto da finanziare.
- **una perizia giurata**, a cura di un professionista abilitato, che - in maniera esauriente e con adeguata documentazione tecnica e fotografica - dovrà documentare quanto indicato nel precedente paragrafo 3.2.1;
- **nel caso in cui sia stata accesa una polizza assicurativa contro i danni:**
 - una copia conforme all'originale della polizza assicurativa;
 - una dichiarazione della compagnia assicurativa che attesti i seguenti elementi conoscitivi:
 - descrizione dell'evento che ha causato i danni;
 - data in cui si è verificato l'evento per cui è stato richiesto l'indennizzo assicurativo;
 - tipologia, descrizione e valorizzazione dei beni periziati;
 - ammontare dell'indennizzo assicurativo per tipologia di bene;
 - indicazione della copertura totale o parziale dei danni subiti.

Nel caso in cui venga richiesto un contributo in conto interessi, alla domanda dovrà essere allegata copia del contratto di finanziamento, oppure una dichiarazione della banca attestante le caratteristiche economiche e finanziarie del finanziamento.

b) Realizzazione di uno o più degli interventi previsti nel precedente paragrafo 4.1 delle presenti linee guida sull'immobile presso il quale si svolgeva l'attività di impresa al momento del sisma

In questo caso, all'atto della presentazione, secondo le modalità definite nel successivo paragrafo 9.1 delle presenti linee guida, della domanda di contributo per gli interventi sugli immobili dovrà essere allegata la seguente documentazione:

- **una relazione descrittiva e particolareggiata contenente:**
 - il **progetto** di demolizione e ricostruzione, riparazione con rafforzamento locale, ripristino con miglioramento sismico su cui viene richiesto il contributo redatto sulla base della normativa tecnica di cui al D.M. 14 gennaio 2008;
 - la descrizione degli interventi strutturali sui beni immobili, con i particolari costruttivi e il **computo metrico estimativo** relativo ai lavori di riparazione con rafforzamento locale, ripristino con miglioramento sismico e ricostruzione redatto sulla base del prezzario regionale vigente;
 - la descrizione delle finiture connesse;
 - l'indicazione dell'impresa affidataria dei lavori e dell'eventuale impresa affidataria delle forniture dei prefabbricati, nonché di quelle esecutrici. Qualora i lavori non siano ancora stati affidati, la scelta dell'impresa affidataria dei lavori e di quella a cui è affidata la fornitura dei prefabbricati deve avvenire mediante l'acquisizione di almeno due offerte al fine di consentire valutazioni comparative da parte del richiedente;
 - ai fini della pubblicazione prevista dagli artt. 26 e 27 del D.Lgs. n. 33/2013 una scheda sintetica del progetto per cui si avanza richiesta di contributo e del relativo costo totale previsto per la realizzazione del progetto da finanziare.
- **una perizia giurata**, a cura del professionista abilitato incaricato della progettazione, che - in maniera esauriente e con adeguata documentazione tecnica e fotografica – dovrà documentare quanto indicato nel precedente paragrafo 3.2.1;
- **nel caso in cui sia stata accesa una polizza assicurativa contro i danni:**
 - una copia conforme all'originale della polizza assicurativa;

- una dichiarazione della compagnia assicurativa che attesti i seguenti elementi conoscitivi:
- descrizione dell'evento che ha causato i danni;
 - data in cui si è verificato l'evento per cui è stato richiesto l'indennizzo assicurativo;
 - tipologia, descrizione e valorizzazione dei beni periziati;
 - ammontare dell'indennizzo assicurativo per tipologia di bene;
 - indicazione della copertura totale o parziale dei danni subiti.

7.3 Delocalizzazione definitiva o nuova localizzazione

In merito agli interventi di delocalizzazione definitiva o nuova localizzazione si seguono le regole indicate nei successivi paragrafi 7.3.1, 7.3.2, 7.3.3, 7.3.4, 7.3.5, 7.3.6 e 7.3.7.

7.3.1 Voci di spesa ammissibili

Sono ammesse le spese indicate nel precedente paragrafo 4.1.1 delle presenti linee guida.

7.3.2 Criteri per quantificare i danni connessi alla delocalizzazione definitiva

In questo caso, per quantificare i danni subiti dagli immobili dovrà essere applicato quanto stabilito nei precedenti paragrafi 4.1.2, 4.1.2.1, 4.1.2.2 e 4.1.2.3 delle presenti linee guida.

7.3.3 Costo ammissibile

In questo caso, il costo ammissibile, tenuto conto di eventuali coperture assicurative, coincide con quello indicato nel precedente paragrafo 4.1.3 delle presenti linee guida.

7.3.4 Costo effettivamente ammesso

Il **costo effettivamente ammesso**, in base al quale sarà concesso il contributo, è quello che risulterà a seguito della valutazione in merito:

- alla congruità della quantificazione del danno quale risulta dalla perizia giurata;

- alla pertinenza e congruità dei costi stimati per il ripristino dell'attività economico-produttiva, il ripristino e la funzionalità delle strutture e degli impianti, compresi i livelli occupazionali e i progetti di sviluppo dell'impresa;
- alla tempistica prevista per la realizzazione degli interventi;
- alla quantificazione del contributo richiesto rispetto al massimale previsto per categoria di danni risarcibili;
- alla corrispondenza tra la perizia giurata e/o la documentazione prodotta e la quantificazione dei danni subiti.

7.3.5 Tipologia ed entità del contributo concedibile

In questo caso, il contributo verrà concesso, tenuto conto di quanto stabilito con riferimento ad eventuali risarcimenti assicurativi nel precedente paragrafo 3.2.2, nella sola forma del contributo a fondo perduto, e nella misura pari al 100% del costo effettivamente ammesso secondo quanto definito nel precedente paragrafo 4.1.5 delle presenti linee guida. Trovano applicazione, inoltre, tutte le altre condizioni stabilite nel medesimo paragrafo 4.1.5, in quanto compatibili.



NOTA BENE

Ad esclusione delle imprese agricole attive nei settori della produzione primaria, della trasformazione e della commercializzazione dei prodotti di cui all'Allegato I del TFUE, di cui alla Decisione di esecuzione della Commissione C(2012) 9471 del 19/12/2012, nelle ipotesi di delocalizzazione definitiva da effettuarsi in un immobile già costruito la cui disponibilità è acquisita **tramite un contratto di compravendita** il costo ammissibile a contributo è pari alla minore somma tra:

1) per gli immobili di nuova costruzione e/o già adeguati allo svolgimento dell'attività di impresa pari alla minore somma tra:

- il costo al mq netto quale risulta nell'atto di compravendita;

e

- l'importo ottenuto moltiplicando il costo convenzionale, a cui va aggiunta l' I.V.A. se non detraibile, di cui alle Tabella A, B, C, D, E ed F dell'Allegato 2 (differenziato per livello di danno, per tipo di intervento sua porzione e per caratteristiche dell'immobile) per la superficie netta dell'immobile dove si svolgevano le attività al momento degli eventi sismici. I costi convenzionali di cui alle tabelle indicate si intendono applicati in modo progressivo per le classi di superficie previste;

2) per gli immobili che necessitano di interventi di riparazione con rafforzamento locale o ripristino con miglioramento sismico o di adeguamento all'attività di impresa pari alla minore somma tra:

- l'importo ottenuto moltiplicando il costo al mq netto quale risulta nell'atto di compravendita per la superficie netta dell'immobile dove si svolgevano le attività al momento degli eventi sismici sommato al costo degli interventi da effettuare sull'immobile acquistato ,determinato al lordo delle spese tecniche e dell'I.V.A. se non detraibile, così come risulta dal computo metrico-estimativo redatto sulla base del vigente "Elenco regionale dei prezzi delle opere pubbliche" pubblicato sul BURERT del 31 luglio 2012, integrato per le voci non contemplate nello stesso, nonché per tutte le altre specifiche voci di settore, ove del caso, dallo specifico "Prezzario regionale per opere e interventi in agricoltura", approvato con deliberazione n. 1834/2007 e s.m.i.;

e

- l'importo ottenuto moltiplicando il costo convenzionale, a cui va aggiunta l' I.V.A. se non detraibile, di cui alle Tabella A, B, C, D, E ed F dell'Allegato 2 (differenziato per livello di danno, per tipo di intervento o sua porzione e per caratteristiche dell'immobile) per la superficie netta dell'immobile dove si svolgevano le attività al momento degli eventi sismici. I costi convenzionali di cui alle tabelle indicate si intendono applicati in modo progressivo per le classi di superficie previste;

Nelle ipotesi di delocalizzazione definitiva da effettuarsi in un immobile già costruito la cui disponibilità è acquisita **tramite un contratto di leasing** il costo ammissibile a contributo è pari alla minore somma tra:

- il costo al mq netto quale risulta nell'atto di compravendita tra la società di leasing acquirente e il proprietario del bene immobile;

e

- l'importo ottenuto moltiplicando il costo convenzionale, a cui va aggiunta l' I.V.A. se non detraibile, di cui alle Tabella A, B, C, D, E ed F dell'Allegato 2 (differenziato per livello di danno, per tipo di intervento o sua porzione e per caratteristiche dell'immobile) per la superficie netta dell'immobile dove si svolgevano le attività al momento degli eventi sismici. I costi convenzionali di cui alle tabelle indicate si intendono applicati in modo progressivo per le classi di superficie previste

- **per gli immobili che necessitano di interventi di riparazione con rafforzamento locale o ripristino con miglioramento sismico o di adeguamento all'attività di impresa** il costo ammissibile a contributo è pari alla minore somma tra:

- l'importo ottenuto moltiplicando il costo al mq netto quale risulta nell'atto di compravendita tra la società di leasing acquirente e il proprietario del bene immobile per la superficie netta dell'immobile dove si svolgevano le attività al momento degli eventi sismici sommato al costo degli interventi da effettuare sull'immobile acquistato, determinato al lordo delle spese tecniche e dell'I.V.A. se non detraibile, così come risulta dal computo metrico-estimativo redatto sulla base del vigente "Elenco regionale dei prezzi delle opere pubbliche" pubblicato sul BURERT del 31 luglio 2012, integrato per le voci non contemplate nello stesso, nonché per tutte le altre specifiche voci di settore, ove del caso, dallo specifico "Prezzario regionale per opere e interventi in agricoltura", approvato con deliberazione n. 1834/2007 e s.m.i.;

e

- l'importo ottenuto moltiplicando il costo convenzionale, a cui va aggiunta l' I.V.A. se non detraibile, di cui alle Tabella A, B, C, D, E ed F dell'Allegato 2 (differenziato per livello di danno, per tipo di intervento o sua porzione e per caratteristiche dell'immobile) per la superficie netta dell'immobile dove si svolgevano le attività al momento degli eventi sismici. I costi convenzionali di cui alle tabelle indicate si intendono applicati in modo progressivo per le classi di superficie previste;

7.3.6 Termine di esecuzione degli interventi

In questo caso, il periodo utile per realizzare e completare gli interventi coincide, a pena di decadenza e di revoca del contributo concesso, con quello stabilito nel precedente

paragrafo 4.1.6 delle presenti linee guida e cioè con il periodo **compreso tra la data del sisma del 20 maggio 2012 e la data 31 dicembre 2016**, ad esclusione delle imprese agricole attive nei settori della produzione primaria, della trasformazione e della commercializzazione dei prodotti di cui all'Allegato I del TFUE, per le quali il termine viene definito al **30 settembre 2016**. Qualora non venga riconosciuta la proroga dei termini di concessione e pagamento richiamati al punto (4) "Durata" della Decisione di esecuzione della Commissione C(2012) 9471 del 19/12/2012, il suddetto termine resta definito al 31 dicembre. Dell'eventuale avvenuto riconoscimento verrà data comunicazione sui siti della Regione Emilia-Romagna e dei Comuni colpiti dagli eventi sismici del 20 e 29 maggio 2012.. In caso di revoca il contributo eventualmente già ottenuto dovrà essere interamente restituito, maggiorato degli interessi legali maturati. Si applica, inoltre, per quanto compatibile con l'intervento di delocalizzazione temporanea, quanto stabilito nel medesimo paragrafo 4.1.6.

7.3.7 Documentazione richiesta per la presentazione della domanda

All'atto della presentazione, secondo le modalità definite nel successivo paragrafo 9.1 delle presenti linee guida, della domanda di contributo dovrà essere allegata la seguente documentazione:

- **una relazione descrittiva e particolareggiata contenente:**
 - il **progetto** di demolizione e ricostruzione, riparazione con rafforzamento locale, ripristino con miglioramento sismico su cui viene richiesto il contributo redatto sulla base della normativa tecnica di cui al D.M. 14 gennaio 2008;
 - la descrizione degli interventi strutturali sui beni immobili, con i particolari costruttivi, la necessaria documentazione grafica e fotografica nonché il **computo metrico estimativo** relativo ai lavori di riparazione con rafforzamento locale, ripristino con miglioramento sismico e ricostruzione redatto sulla base del prezzario regionale vigente;
 - la descrizione delle finiture connesse;
 - l'indicazione dell'impresa affidataria dei lavori e dell'eventuale impresa affidataria delle forniture dei prefabbricati, nonché di quelle esecutrici. Qualora i lavori non siano ancora stati affidati, la scelta dell'impresa affidataria dei lavori e di quella a cui è affidata la fornitura dei prefabbricati deve avvenire mediante l'acquisizione di

almeno due offerte al fine di consentire valutazioni comparative da parte del richiedente;

- il progetto di sistemazione recupero e destinazione dell'area e dell'immobile in cui prima del sisma era esercitata l'attività produttiva;
- ai fini della pubblicazione prevista dagli artt. 26 e 27 del D.Lgs. n. 33/2013 una scheda sintetica del progetto per cui si avanza richiesta di contributo e del relativo costo totale previsto per la realizzazione del progetto da finanziare.
- **una perizia giurata**, a cura del professionista abilitato incaricato della progettazione, che - in maniera esauriente e con adeguata documentazione tecnica e fotografica – dovrà documentare quanto indicato nel precedente paragrafo 3.2.1;
- **nel caso in cui sia stata accesa una polizza assicurativa contro i danni:**
 - una copia conforme all'originale della polizza assicurativa;
 - una dichiarazione della compagnia assicurativa che attesti i seguenti elementi conoscitivi:
 - descrizione dell'evento che ha causato i danni;
 - data in cui si è verificato l'evento per cui è stato richiesto l'indennizzo assicurativo;
 - tipologia, descrizione e valorizzazione dei beni periziati;
 - ammontare dell'indennizzo assicurativo per tipologia di bene;

indicazione della copertura totale o parziale dei danni subiti.



NOTA BENE

Nel caso di presentazione contestuale di domanda di concessione ed erogazione a saldo del contributo, alla stessa dovrà essere allegato, in sostituzione del computo metrico estimativo, il solo rendiconto delle opere effettivamente realizzate.

PARAGRAFO 8

8.1 interventi di ristoro dei danni economici ai prodotti

Ai sensi dell'Ordinanza n. 57 del 12 ottobre 2012 è finanziabile il ristoro dei danni subiti dai prodotti per effetto degli eventi sismici del 20 e 29 maggio 2012.

8.1.1 Definizioni

Ai sensi dell'Ordinanza n. 57 del 12 ottobre 2012 **per prodotti si intendono** i prodotti DOP/IGP in maturazione e/o stoccaggio, ai sensi del [regolamento \(CE\) n. 510/2006 del Consiglio, del 20 marzo 2006](#) relativo alla protezione delle indicazioni geografiche e delle denominazioni d'origine dei prodotti agricoli e alimentari, qualora tali prodotti, danneggiati dagli eventi sismici, fossero presenti in strutture ubicate nei territori indicati nel paragrafo 1.1 delle presenti linee guida.

8.1.2 Criteri per quantificare i danni connessi ai prodotti

Per quantificare i danni subiti dai prodotti DOP/IGP in corso di maturazione ovvero di stoccaggio, danneggiati dal sisma, si dovrà fare riferimento alle quotazioni della produzione vigente al momento degli eventi sismici desumibili dai listini prezzo delle CCIAA.



NOTA BENE

Qualora il prodotto non avesse al momento del danno una quotazione di riferimento si dovrà procedere con apposita procedura di stima per il collegamento ai valori ufficiali.

La procedura di stima dovrà tenere conto dei deprezzamenti o delle rivalutazioni rispetto alle quotazioni ufficiali, nonché dei costi di evacuazione e gestione del prodotto danneggiato e sarà a cura dei rispettivi Consorzi di tutela del prodotto DOP/IGP. La metodologia di stima ed i valori risultanti sono inseriti nel "prezzario regionale per opere e interventi in agricoltura", approvato con deliberazione n. 1834/2007 e s.m.i.

Per quanto attiene la stima del valore residuo di prodotti DOP/IGP in corso di maturazione, per i quali l'effettivo valore potrà essere definito solo a seguito di definitiva espertizzazione a chiusura del periodo di maturazione stesso, il valore esperito potrà essere aggiornato.

8.1.3 Costo ammissibile

Il costo ammissibile a contributo per il ristoro dei danni subiti dai prodotti, tenuto conto di eventuali coperture assicurative, coincide con il danno quantificato secondo i criteri stabiliti nel precedente paragrafo 8.1.2.

SPESE TECNICHE

Le spese tecniche relative agli onorari dei professionisti o consulenti sono computate nel costo dell'intervento secondo le seguenti percentuali massime per classi di spesa:

- 5% per gli interventi di ristoro dei prodotti fino alla somma di 300.000 euro;
- 2,5% per gli interventi di ristoro dei prodotti per la somma eccedente i 300.000 euro e fino a 1 milione di euro;
- 1,5% sul costo degli interventi per ristoro dei prodotti per le somme eccedenti 1 milione di euro.



Le spese tecniche comprendono, a titolo esemplificativo, quelle sostenute per le perizie giurate. Sono ammesse inoltre le spese di consulenza sostenute per la presentazione della domanda.

8.1.4 Costo effettivamente ammesso

Il **costo effettivamente ammesso**, in base al quale sarà concesso il contributo, è quello che risulterà a seguito della valutazione in merito alla correttezza e congruità della quantificazione del danno quale risulta dalla perizia giurata.

8.1.5 Tipologia ed entità del contributo concedibile

Il contributo relativo al ristoro dei danni subiti dai prodotti sarà concesso, nella forma del **contributo a fondo perduto**, in percentuale al costo effettivamente ammesso come determinato ai sensi del precedente paragrafo 8.1.4.

Il contributo a fondo perduto verrà concesso, **tenuto conto di quanto stabilito con riferimento ad eventuali risarcimenti assicurativi nel precedente paragrafo 3.2.2**, nella **misura pari all'80%** costo effettivamente ammesso.

8.1.6 Documentazione richiesta per la presentazione della domanda

All'atto della presentazione, secondo le modalità definite nel successivo paragrafo 9.1 delle presenti linee guida, della domanda di contributo per il ristoro dei danni subiti dai prodotti dovrà essere allegata la seguente documentazione:

- **una relazione descrittiva e particolareggiata relativa ai prodotti danneggiati:**
- **una perizia giurata**, a cura di un professionista abilitato, che, in maniera esauriente e con adeguata documentazione tecnica e fotografica, dovrà indicare quanto indicato nel precedente paragrafo 3.2.1.
- ai fini della pubblicazione prevista dagli articoli 26 e 27 del D.Lgs. n. 33/2013, una scheda sintetica del progetto per cui si avanza richiesta di contributo e del relativo costo totale previsto per la realizzazione del progetto da finanziare.
- **nel caso in cui sia stata accesa una polizza assicurativa contro i danni:**
 - una copia conforme all'originale della polizza assicurativa;
 - una dichiarazione della compagnia assicurativa che attesti i seguenti elementi conoscitivi:
 - descrizione dell'evento che ha causato i danni;
 - data in cui si è verificato l'evento per cui è stato richiesto l'indennizzo assicurativo;
 - tipologia, descrizione e valorizzazione dei beni periziati;
 - ammontare dell'indennizzo assicurativo per tipologia di bene;
 - indicazione della copertura totale o parziale dei danni subiti.

PARAGRAFO 9

9.1 Modalità di presentazione delle domande di concessione

Per la presentazione delle domande di contributo - che dovranno essere rese nella forma di dichiarazione sostitutiva di atto di notorietà ai sensi del D.P.R. n. 445/2000 – **dovranno essere espletate le seguenti procedure:**

- α) **compilazione della domanda** sull'applicativo web messo a disposizione dalla Regione al seguente indirizzo internet: www.regione.emilia-romagna.it/terremoto;
- β) **caricamento degli allegati** richiesti per ciascun intervento, in formato .pdf, sul suddetto applicativo web;
- χ) **prima validazione della domanda** sul suddetto applicativo web;
- δ) **generazione della domanda, in formato pdf**;
- ε) **sottoscrizione, con firma digitale**, del file della domanda scansionato in formato .pdf; (la sottoscrizione potrà essere effettuata, in virtù di delega, anche da un soggetto diverso da quello che presenta la domanda di contributo);
- φ) **caricamento del file della domanda**, in formato .pdf, sull'applicativo web;
- γ) **validazione del caricamento della domanda** sull'applicativo web.



Per le imprese che hanno subito danni riconducibili alle diverse tipologie di cui all'Ordinanza n. 57/2012 è consentito:

- **presentare un'unica domanda per tutte le tipologie di danni;**
- **presentare un'unica domanda per tutte le tipologie di danni riferiti ad ogni unità locale o corpo aziendale nel caso di imprese agricole;**
- **presentare, per ogni unità locale, due domande di cui una riferita agli immobili e una riferita a beni strumentali, scorte, delocalizzazioni temporanee.**
- **presentare un'ulteriore domanda relativa ai contributi in conto interessi o in conto canoni per gli interventi di ripristino scorte e di delocalizzazione temporanea, anche successivamente alla domanda per ottenere i contributi in conto capitale, ad integrazione della stessa.**

Nel caso in cui l'impresa intenda presentare più domande, al fine di fornire le informazioni necessarie alla valutazione, ogni domanda dovrà essere corredata da una relazione sintetica contenente il quadro definito dei danneggiamenti subiti e la descrizione degli interventi di ripristino e/o ricostruzione previsti per assicurare la ripresa dell'attività produttiva, compreso il quadro dei livelli occupazionali, con riferimento:

- **agli interventi ancora da presentare;**
- **agli interventi oggetto di precedente concessione ai sensi dell'Ordinanza n. 57/2012.**

In caso di polizze assicurative sui beni danneggiati, ogni domanda dovrà contenere l'entità del risarcimento assicurativo relativo ai beni oggetto della domanda.

Con riferimento a situazioni aziendali di particolare complessità connesse all'attività dell'impresa e ai danneggiamenti subiti nonché a situazioni di conduzione condominiale degli immobili, i beneficiari possono richiedere al SII, attraverso una relazione motivata, una diversa modalità di presentazione delle domande. Tale possibilità potrà essere accordata previo parere positivo del nucleo di valutazione entro 15 giorni dalla data di invio della richiesta.



GUIDA TECNICA

Le istruzioni tecniche per lo svolgimento delle procedure sopra indicate sono contenute nella **guida tecnica** che sarà resa disponibile sul sito internet della Regione Emilia-Romagna al seguente indirizzo: www.regione.emilia-romagna.it/terremoto.

9.2 Termini per la presentazione delle domande di concessione

- Le domande di contributo potranno essere presentate **a partire dalla data del 15 novembre 2012 ed entro le ore 24.00 del giorno 31 dicembre 2015**, ad esclusione delle imprese agricole attive nei settori della produzione primaria, della trasformazione e della commercializzazione dei prodotti di cui all'Allegato I del

TFUE, per le quali il termine viene definito al **30 giugno 2015**. Qualora non venga riconosciuta la proroga dei termini di concessione e pagamento richiamati al punto (4) "Durata" della Decisione di esecuzione della Commissione C(2012) 9471 del 19/12/2012, il suddetto termine resta definito al 30 aprile 2015. Dell'eventuale avvenuto riconoscimento verrà data comunicazione sui siti della Regione Emilia-Romagna e dei Comuni colpiti dagli eventi sismici del 20 e 29 maggio 2012. I beneficiari appartenenti all'Area "Industria, Artigianato, Servizi, Commercio e Turismo" e i proprietari di beni al servizio delle attività agricole e agroindustriali non rientranti tra le imprese agricole attive nei settori della produzione primaria, della trasformazione e della commercializzazione dei prodotti di cui all'Allegato I del TFUE potranno presentare domanda entro il termine sopra indicato del 31 dicembre 2015, esclusivamente nel caso in cui l'istanza preliminare di cui al comma 1 dell'art. 3 dell'Ordinanza n. 131/2013, o l'autorizzazione tardiva alla presentazione della domanda, venga confermata entro il 30 giugno 2015, attraverso l'apposita sezione dell'applicativo sfinge.

Le domande di concessione di contributo depositate entro la scadenza dei termini sopra indicati e concluse con esito istruttorio negativo, anche parziale, ma comunque aventi i presupposti normativi di ammissibilità, possono essere ripresentate, per una sola volta, entro i 30 giorni successivi dalla comunicazione sfavorevole definitiva da parte del SII.

Coloro che, per ragioni indipendenti dalla loro volontà e pur avendone i requisiti, non abbiano potuto inviare, entro il 31 marzo 2014, l'istanza preliminare prevista dal comma 1 dell'art. 3 dell'Ordinanza n. 131/2013, possono richiedere al Commissario Delegato, entro il 30 giugno 2015, tramite l'applicativo SFINGE, di depositare comunque la domanda di contributo anche in mancanza dell'istanza di prenotazione rappresentando le motivazioni che hanno impedito l'inoltro della stessa istanza e fornendo le informazioni di cui al comma 1 dell'art. 3 dell'Ord. 131/2013. Per l'Area "Agricoltura ed Agroindustria" il termine ultimo per la presentazione della domanda sopracitata è fissato al 15 maggio 2015. Qualora non venga riconosciuta la proroga dei termini di concessione e pagamento richiamati al punto (4) "Durata" della Decisione di esecuzione della Commissione C(2012) 9471 del 19/12/2012, il suddetto termine resta definito al 30 aprile 2015.

Sono fatti salvi eventuali diversi termini stabiliti con provvedimento del Commissario delegato.



Al fine di stabilire la data di ricevimento della domanda si terrà conto dell'ora e della data in cui è stato validato il caricamento della stessa, sottoscritta con firma digitale, e degli allegati richiesti per ciascun intervento sull'applicativo web.

Alla domanda presentata sarà attribuito un numero di protocollo.

PARAGRAFO 10

10.1 Istruttoria di ammissibilità ed esame delle domande di concessione

10.1.1 Soggetto incaricato dell'istruttoria e dell'esame delle domande

L'istruttoria e l'esame delle domande presentate verranno svolti da una struttura dedicata denominata: "**Soggetto Incaricato dell'Istruttoria (SII)**", al cui interno saranno individuati i soggetti che assumeranno la funzione di responsabile del procedimento ai sensi dell'art. 4 della Legge n. 241/1990.

Ai fini dell'istruttoria e dell'esame delle domande presentate e dei relativi allegati il **SII** si avvale di **istruttori incaricati** e di appositi **nuclei di valutazione** composti da esperti nelle materie oggetto di valutazione e nei settori di appartenenza delle imprese.

I nuclei di valutazione, fatta salva la possibile introduzione di ulteriori specifiche competenze, sono presieduti da un dirigente dell'Amministrazione regionale o di altre Amministrazioni locali e composti inoltre da:

- 2 esperti di contributi alle imprese nel settore da analizzare;
- 1 ingegnere civile
- 1 perito/ingegnere/altro professionista esperto di processi produttivi
- 1 esperto di valutazione dei danni e dei costi d'impresa.

L'istituzione del SII, la nomina dei relativi componenti nonché dei componenti dei nuclei di valutazione sarà disposta con provvedimento del Commissario.

10.1.2 Istruttoria di ammissibilità delle domande

L'istruttoria delle domande sarà svolta entro i 15 giorni successivi al ricevimento delle stesse.

L'**istruttoria** sarà finalizzata all'accertamento della presenza, nei soggetti che hanno presentato la domanda, dei requisiti richiesti dall'Ordinanza nonché alla verifica in merito all'ammissibilità e completezza delle domande stesse e dei relativi allegati.



NOTA BENE 1

Nel caso in cui durante l'istruttoria dovessero essere riscontrate incompletezze o carenze delle domande e dei relativi allegati, il SII si riserva la possibilità di richiedere eventuali integrazioni o eventuali chiarimenti. In questo caso il termine di 15 giorni è da considerarsi interrotto e decorre nuovamente dalla data in cui i chiarimenti e le integrazioni – che dovranno essere trasmesse entro 15 giorni dalla loro richiesta - sono state acquisite.

Nel caso in cui entro i suddetti 15 giorni le integrazioni richieste non siano pervenute al SII, la domanda di contributo si intende decaduta.



NOTA BENE 2

In caso di gravi incompletezze o carenze il SII dichiara le domande irricevibili. In tale caso ne verrà data comunicazione ai richiedenti, con l'indicazione dei motivi che hanno determinato l'irricevibilità.

10.1.3 Esame di merito delle domande

L'**esame di merito delle domande** la cui istruttoria ha dato esiti positivi sarà svolto - fatte salve le eventuali interruzioni e/o proroghe dei termini determinate dalle richieste di integrazioni e/o chiarimenti - entro il termine di **60 giorni**, decorrenti dalla data di ricevimento delle stesse.

Tale esame sarà finalizzato:

- alla verifica in merito alla congruità della quantificazione del danno subito in relazione all'intervento proposto;
- alla verifica in merito alla corrispondenza tra quanto indicato nella perizia giurata e/o la documentazione progettuale prodotta;
- alla verifica in merito alla congruità e pertinenza dei costi stimati per gli interventi di riparazione e ripristino dell'attività economico-produttiva, il ripristino e la funzionalità delle strutture e degli impianti;
- alla verifica in merito alla tempistica prevista per il ripristino dell'attività o della funzionalità dei beni immobili e mobili strumentali;
- alla determinazione del costo ammissibile su cui calcolare il contributo concedibile;
- alla quantificazione del contributo concedibile, nel rispetto delle percentuali indicate nell'Ordinanza e nelle presenti linee guida.



NOTA BENE

Nel caso in cui durante l'esame dovessero essere riscontrate incompletezze o carenze delle domande e dei relativi allegati, il SII si riserva la possibilità di richiedere eventuali integrazioni o eventuali chiarimenti. In questo caso il termine di 15 giorni è da considerarsi interrotto e decorre nuovamente dalla data in cui i chiarimenti e le integrazioni – che dovranno essere trasmesse entro 15 giorni dalla loro richiesta - sono state acquisite.

10.1.4 Determinazione del costo ammesso e del contributo concedibile

A seguito dell'esame di cui al precedente paragrafo 10.1.3 delle presenti linee guida i nuclei di valutazione facenti parte della struttura del SII provvedono a determinare, per ciascun intervento in relazione al quale è stata presentata la domanda di concessione, il costo effettivamente ammesso e l'importo del relativo contributo, secondo la percentuale stabilita per ciascun intervento.

10.1.5 Comunicazione della proposta di contributo

L'importo del costo ammesso per ciascun intervento e del relativo contributo proposti dai nuclei di valutazione sono comunicati, da parte delle strutture del SII tramite l'applicativo web Sfinge, al richiedente.

10.1.6 Accettazione della proposta di contributo e adozione del provvedimento di concessione

Entro 7 giorni dal ricevimento della comunicazione contenente la proposta di contributo i richiedenti, devono comunicare con atto scritto, tramite l'applicativo web e secondo le modalità che saranno definite nella guida all'applicativo web resa disponibile sul sito www.regione.emilia-romagna.it/terremoto, l'accettazione del contributo e la propria volontà di dare attuazione al programma presentato.

In caso di mancata accettazione, la concessione si intende sospesa per il termine massimo di 30 giorni, decorsi i quali senza ulteriori riscontri, la domanda si considera decaduta.

A seguito dell'accettazione della proposta di contributo viene adottato il provvedimento di concessione che sarà trasmesso, tramite l'applicativo web Sfinge:

- al beneficiario del contributo;
- alla banca prescelta dal beneficiario nella domanda di concessione, qualora tale domanda riguardi interventi relativi a immobili e beni strumentali.

10.1.7 Comunicazione del preavviso di diniego e del provvedimento relativo alla non ammissibilità della domanda e/o al diniego del contributo

Nel caso in cui ritenga che una domanda non sia ammissibile o che il contributo non sia concedibile la struttura del SII, attraverso l'applicativo web, provvede - ai sensi dell'art. 10 bis della Legge n. 241/1990 - a comunicare ai richiedenti, prima della formale adozione, da parte del Commissario delegato, del provvedimento di diniego, i motivi che ostano all'accoglimento della domanda o alla concessione del contributo. Entro il termine di 10 giorni dal ricevimento della comunicazione i richiedenti hanno il diritto di presentare tramite l'applicativo web le loro osservazioni, eventualmente corredate da documenti.

**NOTA BENE**

La comunicazione del preavviso di diniego interrompe il termine di 60 giorni indicato nel precedente paragrafo 10.1.3.

Qualora, nonostante le osservazioni presentate dal richiedente, la struttura del SII ritenga che permangano le ragioni che giustificano il non accoglimento della domanda o il diniego della concessione del contributo provvederà all'adozione del relativo provvedimento.

Il provvedimento di diniego, indicante le motivazioni che giustificano il non accoglimento della domanda o la mancata concessione del contributo, viene comunicato al richiedente tramite l'applicativo web.

PARAGRAFO 11**11.1 Modalità di erogazione dei contributi****11.1.1 Regola generale**

Per quanto riguarda le modalità di erogazione dei contributi previsti nell'Ordinanza vale quanto indicato di seguito:

CONTRIBUTI A FONDO PERDUTO RELATIVI AGLI INTERVENTI DI COSTRUZIONE, RICOSTRUZIONE, RIPARAZIONE E RIPRISTINO DEGLI IMMOBILI, (ANCHE NEL CASO DI DELOCALIZZAZIONE DEFINITIVA E TEMPORANEA) E AGLI INTERVENTI RELATIVI AL RIPRISTINO O ACQUISTO DI BENI STRUMENTALI

Tali contributi verranno erogati nelle seguenti forme:

- nella forma di un **anticipo fino al 20%** del contributo concesso;
- nella forma dell'**acconto e del saldo** che non può essere inferiore al 15% del contributo concesso, per stato di avanzamento lavori;

In particolare, per ciascun intervento proposto il beneficiario potrà scegliere, alternativamente, una delle seguenti modalità di erogazione:

MODALITA' 1

- erogazione di un anticipo del 20% del contributo;
- erogazione di max 2 acconti per stati di avanzamento lavori;
- erogazione del saldo che non può essere inferiore al 15% del contributo concesso, a conclusione effettiva dei lavori;

MODALITA' 2

- erogazione del contributo in un'unica soluzione, a conclusione effettiva dei lavori;

MODALITA' 3

- erogazione di max 3 acconti per stati di avanzamento lavori;
- erogazione del saldo che non può essere inferiore al 15 % del contributo concesso , a conclusione effettiva dei lavori

**NOTA BENE**

Il pagamento dell'anticipo del 20% del contributo potrà avvenire solamente in presenza delle seguenti condizioni:

- che sia stato stipulato, in data antecedente la presentazione della domanda di anticipo, il contratto con le imprese affidatarie dei lavori, servizi e forniture;
- che vengano presentate fatture di importo pari all'anticipo richiesto, da computare al netto dell'iva se recuperabile;
- che vengano allegate polizze fidejussorie incondizionate ed escutibili a prima richiesta a favore del Commissario delegato di importo almeno pari all'ammontare delle somme fatturate quali anticipo.

La fidejussione può essere bancaria o assicurativa o rilasciata dagli intermediari iscritti nell'albo di cui all'articolo 106 del DLgs n. 385/1993, che svolgono in via esclusiva o prevalente attività di rilascio di garanzie e che sono sottoposti a revisione contabile da parte di una società di revisione iscritta nell'albo previsto dall'articolo 161 del DLgs n.58/1998. Il costo della fidejussione, nei limiti dei costi convenzionali riconosciuti, è considerato costo ammissibile.

La richiesta di anticipo deve essere caricata sull'applicativo web allegando unitamente alla dichiarazione di avere verificato la regolarità contributiva delle imprese fornitrici alla data di emissione delle fatture.

Il pagamento degli acconti e di saldi verrà effettuata a seguito della presentazione della documentazione di spesa e della asseverazione, da parte dei tecnici incaricati, dei lavori eseguiti.

In fase di SAL potrà essere erogato ai tecnici che hanno partecipato alle fasi della progettazione un importo non superiore all'85% della quota della parte del contributo agli stessi destinato al fine di remunerare le attività già svolte. L'importo rimanente relativo alle spese per prestazioni professionali sarà proporzionalmente ripartito nei successivi SAL .



NOTA BENE

Nell'ipotesi in cui sia previsto, per il danno subito, un risarcimento assicurativo il contributo sarà erogato nella misura massima del 50%, salvo successivo conguaglio, qualora vi sia un ritardo dell'Assicurazione nella liquidazione del suddetto risarcimento o qualora sorgano controversie tra l'assicurato e la compagnia di assicurazione che ritardano il pagamento del risarcimento.

In caso di beni assicurati il contributo è subordinato alla verifica che il beneficiario abbia esperito tutte le azioni ed adempimenti a suo carico per ottenere il risarcimento da parte dell'Assicurazione.

CONTRIBUTI A FONDO PERDUTO RELATIVI AGLI INTERVENTI DI RIPRISTINO DELLE SCORTE, DI DELOCALIZZAZIONE TEMPORANEA (CON ESCLUSIONE DEGLI INTERVENTI SULL'IMMOBILE DANNEGGIATO) E DI RISTORO DEI DANNI SUBITI DAI PRODOTTI DOP/IGP

Tali contributi verranno erogati in forma di **acconto e di saldo** che non può essere inferiore al 15% del contributo concesso per stato di avanzamento lavori.

In particolare, per ciascun intervento proposto il beneficiario potrà scegliere, alternativamente, una delle seguenti modalità di erogazione:

MODALITA' 1

- erogazione di max 3 acconti per stati di avanzamento lavori;
- erogazione del saldo che non può essere inferiore al 15% del contributo concesso, a conclusione effettiva dei lavori;

MODALITA' 2

- erogazione del contributo in un'unica soluzione, a conclusione effettiva dei lavori;



NOTA BENE

Il pagamento degli acconti e di saldi verrà effettuata a seguito della presentazione della documentazione di spesa e della asseverazione, da parte dei tecnici incaricati, dei lavori eseguiti.



NOTA BENE

Nell'ipotesi in cui sia previsto, per il danno subito, un risarcimento assicurativo il contributo sarà erogato nella misura massima del 50%, salvo successivo conguaglio, qualora vi sia un ritardo dell'Assicurazione nella liquidazione del suddetto risarcimento o qualora sorgano controversie tra l'assicurato e la compagnia di assicurazione che ritardano il pagamento del risarcimento.

In caso di beni assicurati il contributo è subordinato alla verifica che il beneficiario abbia esperito tutte le azioni ed adempimenti a suo carico per ottenere il risarcimento da parte dell'Assicurazione.

CONTRIBUTI IN CONTO INTERESSI PER GLI INTERVENTI DI RIPRISTINO DELLE SCORTE E DI DELOCALIZZAZIONE TEMPORANEA (CON ESCLUSIONE DEGLI INTERVENTI SULL'IMMOBILE DANNEGGIATO)

Tali contributi verranno pagati in via anticipata e attualizzata, in un'unica soluzione a saldo degli interventi .



NOTA BENE

Nell'ipotesi in cui sia previsto, per il danno subito, un risarcimento assicurativo il contributo sarà erogato nella misura massima del 50%, salvo successivo conguaglio, qualora vi sia un ritardo dell'Assicurazione nella liquidazione del suddetto risarcimento o qualora sorgano controversie tra l'assicurato e la compagnia di assicurazione che ritardano il pagamento del risarcimento.

In caso di beni assicurati il contributo è subordinato alla verifica che il beneficiario abbia esperito tutte le azioni ed adempimenti a suo carico per ottenere il risarcimento da parte dell'Assicurazione.

11.1.2 Soggetto che effettua i pagamenti

Il pagamento dei contributi verrà effettuato dai soggetti indicati di seguito:

INTERVENTI DI COSTRUZIONE, RICOSTRUZIONE, RIPARAZIONE E RIPRISTINO DEGLI IMMOBILI, (ANCHE NEL CASO DI DELOCALIZZAZIONE DEFINITIVA E TEMPORANEA) E AGLI INTERVENTI RELATIVI AL RIPRISTINO O ACQUISTO DI BENI STRUMENTALI

In tali casi il pagamento verrà effettuato dalla banca o istituto di credito che il richiedente avrà indicato nella domanda, attraverso un conto vincolato intestato al beneficiario, nei seguenti modi:

- qualora il beneficiario, al momento della richiesta di erogazione, debba ancora pagare i fornitori, la banca o istituto di credito provvederà al pagamento delle

fatture direttamente a favore di questi ultimi fino alla concorrenza del contributo concesso, previa comunicazione da parte della struttura del SII, dell'esito favorevole dell'esame della documentazione prodotta;

- qualora il beneficiario, al momento della richiesta di erogazione, abbia già pagato i fornitori, la banca o istituto di credito provvederà al pagamento del contributo concesso direttamente a favore del beneficiario, previa comunicazione da parte della struttura del SII, dell'esito favorevole dell'esame della documentazione prodotta;

CONTRIBUTI A FONDO PERDUTO RELATIVI AGLI INTERVENTI DI RIPRISTINO DELLE SCORTE, DI DELOCALIZZAZIONE TEMPORANEA (CON ESCLUSIONE DEGLI INTERVENTI SULL'IMMOBILE DANNEGGIATO) E DI RISTORO DEI DANNI SUBITI DAI PRODOTTI DOP/IGP

In tali casi il pagamento verrà effettuato direttamente dalla struttura del SII, sulla base delle modalità stabilite dalla contabilità speciale del Commissario Delegato, a favore del beneficiario, a seguito dell'esito favorevole dell'esame della documentazione di spesa e della documentazione tecnica prodotta al momento della richiesta.

CONTRIBUTI IN CONTO INTERESSI PER GLI INTERVENTI DI RIPRISTINO DELLE SCORTE E DI DELOCALIZZAZIONE TEMPORANEA (CON ESCLUSIONE DEGLI INTERVENTI SULL'IMMOBILE DANNEGGIATO)

In tali casi il pagamento verrà effettuato direttamente dalla struttura del SII a favore del beneficiario o dalla banca o istituto di credito che il richiedente avrà indicato nella domanda a seguito dell'esito favorevole dell'esame della documentazione di spesa e della documentazione tecnica prodotta al momento della richiesta.

11.1.3 Termine entro i quali verranno effettuate le istruttorie per la liquidazione dei contributi








Le istruttorie per la liquidazione dei contributi avverranno rispettando la seguente tempistica:

- entro 45 giorni dalla trasmissione da parte del beneficiario della documentazione tecnica e contabile richiesta per la liquidazione dei contributi relativi agli stati di avanzamento; tale termine è di 60 giorni nel caso di richiesta di erogazione contestuale alla domanda di concessione;
- entro 60 giorni dalla trasmissione da parte del beneficiario della documentazione tecnica e contabile richiesta per la liquidazione del saldo.

I termini sopra indicati devono intendersi interrotti nel caso di richieste di integrazioni e/o chiarimenti da parte del SII; essi decorreranno nuovamente dalla data di ricevimento delle suddette integrazioni e/o chiarimenti, che dovranno comunque pervenire al SII entro 30 giorni dalla richiesta, pena la mancata erogazione del contributo totale o parziale in relazione alla documentazione richiesta.

11.1.4 Presentazione della richiesta di pagamento

Per la presentazione delle richieste di erogazione del contributo - che dovranno essere rese nella forma di dichiarazione sostitutiva di atto di notorietà ai sensi del D.P.R. n. 445/2000 – **dovranno essere espletate le seguenti procedure:**

-  **compilazione della richiesta** sull'applicativo web messo a disposizione dalla Regione al seguente indirizzo internet: www.regione.emilia-romagna.it/terremoto;
-  **prima validazione della richiesta** sul suddetto applicativo web;
-  **scansione della richiesta**, in formato .pdf;
-  **sottoscrizione, con firma digitale**, del file della richiesta scansionato in formato .pdf; (la sottoscrizione potrà essere effettuata, in virtù di procura speciale, anche da un soggetto diverso da quello che presenta la domanda di contributo);
-  **caricamento del file della richiesta scansionata** in formato .pdf sull'applicativo web;
-  **caricamento degli allegati** richiesti, in formato .pdf, sul suddetto applicativo web;
-  **validazione del caricamento della richiesta e degli allegati sull'applicativo web.**

11.1.5 Documentazione da allegare alla richiesta di pagamento

Unitamente alla richiesta di pagamento del contributo dovrà essere allegata, tramite il caricamento sull'applicativo web, la seguente documentazione in formato .pdf.

INTERVENTI RELATIVI AGLI IMMOBILI (ANCHE NEL CASO DI DELOCALIZZAZIONE DEFINITIVA E/O TEMPORANEA)

DOCUMENTAZIONE TECNICA

- attestazione di regolare esecuzione dei lavori svolti;
- un consuntivo dei lavori svolti, redatto sulla base dei prezzi effettivamente applicati, al quale deve essere accluso, nel caso delle varianti in corso d'opera, un quadro di raffronto tra le quantità di progetto e le quantità eseguite;
- la documentazione fotografica comprovante le diverse fasi degli interventi eseguiti;
- una dichiarazione asseverata attestante che l'impresa affidataria dei lavori ha praticato, per le prestazioni affidate in subappalto, riferite alle categorie di lavori previste nel computo metrico estimativo, ribassi non superiori al 20% dei prezzi dei lavori presi in appalto;
- dichiarazione attestante gli estremi dell'avvenuta richiesta del certificato di conformità edilizia ed agibilità dell'opera, fermo restando che l'erogazione del contributo, a saldo, non potrà concretizzarsi fino all'avvenuto perfezionamento del rilascio di detta certificazione, anche nella forma del silenzio-assenso ove previsto.

DOCUMENTAZIONE DI SPESA

- copia delle fatture o di altri documenti di spesa fiscalmente regolari emessi dai fornitori a carico dei beneficiari;
 - copia delle quietanze che comprovano il pagamento, da parte del beneficiario (qualora già effettuato), delle fatture o degli altri documenti contabili fiscalmente regolari per la parte di spesa non coperta dal contributo;
 - l'elenco analitico dei fornitori, con l'indicazione delle fatture da essi emesse, a favore dei quali dovrà essere disposto il pagamento da parte della banca o istituto di credito prescelto nella domanda, con l'indicazione degli estremi di conto corrente presso il quale effettuare i pagamenti;
 - la dichiarazione di avere verificato la regolarità contributiva delle imprese affidatarie alla data di emissione delle fatture;
- La parte di spesa non coperta da contributo dovrà essere interamente quitenzata al momento della presentazione della documentazione di spesa per il saldo finale.

**NOTA BENE 1**

Nel caso in cui il beneficiario abbia già pagato delle fatture relative all'intervento, dovranno essere allegate, tramite il caricamento sull'applicativo web, anche le copie delle quietanze che comprovano il pagamento, da parte del beneficiario, delle fatture o degli altri documenti contabili fiscalmente regolari.

**NOTA BENE 2**

Nel caso di **acquisto di un immobile tramite locazione finanziaria** dovranno essere allegati alla domanda:

DOCUMENTAZIONE TECNICA

- Il contratto di locazione finanziaria

DOCUMENTAZIONE DI SPESA

- copia delle fatture o di altri documenti di spesa fiscalmente regolari emessi dai fornitori a carico della società di leasing;

- copia delle quietanze che comprovano il pagamento, da parte della società di leasing, delle fatture o degli altri documenti contabili fiscalmente regolari;

INTERVENTI RELATIVI AI BENI STRUMENTALI**DOCUMENTAZIONE TECNICA**

— copia del certificato di collaudo dei beni strumentali o, in assenza, di asseverazione da parte del tecnico incaricato, del regolare funzionamento dei beni acquistati o ripristinati.

DOCUMENTAZIONE DI SPESA

— copia delle fatture o di altri documenti di spesa fiscalmente regolari emessi dai fornitori a carico dei beneficiari;

- copia delle quietanze che comprovano il pagamento, da parte del beneficiario, delle fatture o degli altri documenti contabili fiscalmente regolari per la parte di spesa non coperta dal contributo;

- l'elenco analitico dei fornitori, con l'indicazione delle fatture da essi emesse, a favore dei quali dovrà essere disposto il pagamento da parte della banca o istituto di credito prescelto nella domanda, con l'indicazione degli estremi di conto corrente presso il quale effettuare i pagamenti;

La parte di spesa non coperta da contributo dovrà essere interamente quitenzata al momento della presentazione della documentazione di spesa per il saldo finale.



NOTA BENE 1

Nel caso in cui il beneficiario abbia già pagato delle fatture relative all'intervento, dovranno essere allegate, tramite il caricamento sull'applicativo web, anche le copie delle quietanze che comprovano il pagamento, da parte del beneficiario, delle fatture o degli altri documenti contabili fiscalmente regolari.



NOTA BENE 2

Nel caso di **acquisto di un bene strumentale tramite leasing** dovranno essere allegati alla domanda:

DOCUMENTAZIONE TECNICA

- il contratto di locazione finanziaria

DOCUMENTAZIONE DI SPESA

- copia delle fatture o di altri documenti di spesa fiscalmente regolari emessi dai fornitori a carico della società di leasing;

- copia delle quietanze che comprovano il pagamento, da parte della società di leasing, delle fatture o degli altri documenti contabili fiscalmente regolari;

INTERVENTI RELATIVI ALLE DELOCALIZZAZIONI TEMPORANEE (ESCLUSI GLI INTERVENTI RELATIVI ALL'IMMOBILE, AI BENI STRUMENTALI E ALLE SCORTE)

DOCUMENTAZIONE TECNICA

- contratto di acquisto, affitto e/o noleggio della struttura temporanea;
- contratto di allacciamento delle utenze;
- contratto di trasloco;
- contratto di noleggio o per l'utilizzo di impianti e attrezzature di terzi;

DOCUMENTAZIONE DI SPESA

- copia delle fatture o di altri documenti di spesa fiscalmente regolari emessi dai fornitori a carico dei beneficiari;
- copia delle quietanze che comprovano il pagamento, da parte del beneficiario, delle fatture o degli altri documenti contabili fiscalmente regolari.

INTERVENTI RELATIVI AL RIPRISTINO DELLE SCORTE

DOCUMENTAZIONE TECNICA

- copia delle scritture contabili di magazzino dalle quali risultino le nuove scorte o alternativamente una dichiarazione asseverata dal tecnico sull'avvenuta ricostituzione delle scorte;

DOCUMENTAZIONE DI SPESA

- copia delle fatture o di altri documenti di spesa fiscalmente regolari emessi dai fornitori a carico dei beneficiari;
- copia delle quietanze che comprovano il pagamento, da parte del beneficiario, delle fatture o degli altri documenti contabili fiscalmente regolari.

INTERVENTI RELATIVI AL RISTORO DEI DANNI ECONOMICI SUBITI DAI PRODOTTI DOP/IGP

DOCUMENTAZIONE TECNICA

- eventuale aggiornamento della Perizia di stima a seguito di definitiva espertizzazione a chiusura del periodo di maturazione dei prodotti.

DOCUMENTAZIONE DI SPESA

- copia delle fatture o di altri documenti di spesa fiscalmente regolari emessi dai fornitori a carico dei beneficiari, qualora siano state sostenute spese di gestione ed evacuazione dei prodotti;
- copia delle quietanze che comprovano il pagamento, da parte del beneficiario, delle fatture o degli altri documenti contabili fiscalmente regolari.

11.1.6 Documentazione di spesa

La documentazione di spesa che dovrà essere allegata alle richieste di pagamento dei contributi è costituita:

a) dai seguenti **documenti fiscali** emessi a carico dei beneficiari (o della società di leasing):

- fatture;
- note di addebito;
- parcelle di professionisti;
- altri documenti fiscalmente regolari.

b) dai seguenti **documenti che comprovano la quietanza** delle spese sostenute:

- copie degli estratti conto bancari o postali, con l'indicazione delle causali dalle quali si evinca che il pagamento è riferito alla fattura o ad altro documento fiscale presentato;
- ricevute bancarie (RI.BA.);
- copie dei modelli F24 utilizzati per i pagamenti relativi alle ritenute d'acconto;
- altre forme che consentano la piena tracciabilità dei pagamenti.

**NOTA BENE**

Non saranno considerati validi documenti di quietanza le mere disposizioni di pagamento/di bonifico.

**NOTA BENE**

I documenti che comprovano la quietanza dei pagamenti dovranno riportare il **Codice Unico di Progetto (CUP)** riferito all'intervento che sarà rilasciata dalla competente struttura ministeriale.



Qualora per la realizzazione degli interventi sia stata utilizzata la manodopera del personale del beneficiario, la documentazione di spesa dovrà essere costituita da una dichiarazione sostitutiva di atto di notorietà nella quale siano indicati i collaboratori che hanno partecipato agli interventi, con l'indicazione delle attività svolte e della posizione lavorativa degli stessi.

Alla suddetta dichiarazione sostitutiva dovranno essere allegati:

- a) un time sheet relativo al personale interno che ha partecipato alle suddette attività;
- b) un prospetto contenente il calcolo del costo orario e delle relative ore lavorate dal personale impiegato nelle suddette attività ottenuto moltiplicando la retribuzione lorda (escludendo compensi per lavoro straordinario, emolumenti arretrati e tutti gli altri elementi mobili della retribuzione) X 1,65 (coefficiente che tiene conto degli altri costi ed oneri diretti ed indiretti a carico dell'impresa) diviso 168 ore standard mensili;
- c) copia di un solo cedolino per ogni collaboratore che ha partecipato alla realizzazione degli interventi .



Qualora per la realizzazione degli interventi sugli immobili siano stati utilizzati mezzi ed attrezzature del beneficiario, la documentazione di spesa dovrà essere costituita da una dichiarazione sostitutiva di atto di notorietà nella quale siano indicati i beni strumentali impiegati negli interventi, con l'indicazione delle attività svolte e della posizione lavorativa degli stessi.

Alla suddetta dichiarazione sostitutiva dovranno essere allegati:

- a) un time sheet relativo a ciascun bene strumentale utilizzato;

- b) un prospetto contenente i costi di lavorazione, per gli interventi previsti, sulla base dei Prezzari regionali, con una decurtazione sul prezzo pari al 10%, da intendersi quale utile d'impresa;
- c) copia del registro dei beni ammortizzabili o del libro inventario da cui si evinca la proprietà del bene strumentale impiegato;

11.1.7 Modalità di pagamento delle fatture e dei documenti di spesa da parte dei beneficiari

In tutti i casi in cui i pagamenti delle fatture e degli altri documenti contabili a favore delle imprese affidatarie dei lavori, delle forniture o dei servizi non venga effettuato dalla banca o istituto di credito prescelto nella domanda ma dai beneficiari, i suddetti pagamenti dovranno essere effettuati secondo le seguenti modalità:

a) tramite bonifici bancari e/o postali, RIBA, RID, assegno bancario non trasferibile, bollettino postale. Sono inoltre ammessi pagamenti effettuati e dimostrati con la modalità della compensazione o della cessione del credito. Non sono accettati pagamenti in contanti.

b) tramite altre forme che consentano di verificare la tracciabilità degli stessi.

11.1.8 Esame della richiesta e della documentazione di spesa

A seguito della presentazione delle richieste di erogazione dei contributi la struttura del SII provvede a verificare la correttezza della documentazione presentata al fine di determinare l'ammontare del contributo effettivamente erogabile.

Nel corso della suddetta verifica la struttura del SII potrà chiedere le necessarie integrazioni documentali o i necessari chiarimenti al richiedente.

11.1.9 Esito dell'esame e determinazione del contributo effettivamente liquidabile

Conclusa la verifica della documentazione la struttura del SII potrà:

a) ritenere corretta e regolare la documentazione presentata. In tale caso procede alla quantificazione dell'importo del contributo effettivamente erogabile in base alla documentazione presentata e alla spesa sostenuta.



NOTA BENE

Se la spesa rendicontata risulta inferiore al costo ammesso, l'importo del contributo verrà riparametrato alla spesa effettivamente sostenuta, applicando le percentuali stabilite nell'Ordinanza con riferimento a ciascun intervento;

Se la spesa rendicontata risulta superiore al costo ammesso, l'importo del contributo è quello che risulta nel provvedimento di concessione.

α) ritenere non corretta o irregolare, in tutto o in parte, la documentazione presentata. In tale caso la struttura del SII adotta i conseguenti provvedimenti di revoca totale o parziale del contributo.



NOTA BENE 1

La verifica dell'iscrizione alle c.d. "white list" o della presentazione della domanda di iscrizione viene fatta ad ogni istanza avanzata dal beneficiario sia in fase di accesso ai contributi che in fase di liquidazione degli stessi; nell'ambito di tali verifiche si dovrà accertare che le imprese affidatarie e subaffidatarie di lavori, servizi o forniture tenute all'iscrizione ai sensi dell' art. 5-bis del D.L. n. 74/2012 e dell'Ordinanza Commissariale n. 91/2012, fossero iscritte al momento dell'esecuzione dei lavori e del pagamento delle relative fatture ovvero, siano iscritte al momento della presentazione della domanda di pagamento in esame qualora gli importi non risultino ancora quietanzati.

Nel caso in cui le imprese affidatarie di lavori, servizi o forniture, tenute all'iscrizione alle "white list" ai sensi dell'art. 5-bis del D.L. n. 74/2012 e dell'Ordinanza Commissariale n. 91/2012, siano state oggetto di provvedimento diniego dell'iscrizione alle liste stesse, reso pubblico attraverso il sito web delle Prefetture secondo le modalità

previste dalla legge e dai Protocolli di legalità stipulati tra la Regione e le Prefetture, i contributi relativi agli interventi da esse effettuati, verranno erogati alle seguenti condizioni:

- che il beneficiario dichiari di essersi attivato prontamente al fine della cessazione degli effetti del contratto;
- che sia presente un'asseverazione del tecnico relativamente ai lavori/servizi/forniture eseguiti fino alla data di pubblicazione del provvedimento di diniego ed ai relativi costi.



NOTA BENE 2

Nel caso di erogazione del contributo a favore di imprese in procedura concorsuale, le fatture relative alle spese sostenute per gli interventi di cui ai commi precedenti verranno liquidate, nel caso di procedimento di omologazione della procedura da parte del Tribunale (in particolare in caso di concordato preventivo) per la quantificazione accettata dai creditori nell'ambito della procedura, nei limiti delle percentuali riconosciute nella presente ordinanza ed erogata esclusivamente al beneficiario che dovrà impiegarla per il soddisfacimento dei creditori secondo le modalità stabilite nel piano omologato.

PARAGRAFO 12

12.1 Obblighi carico dei beneficiari

Tutti i beneficiari sono tenuti in generale ad adempiere, oltre a quanto stabilito nell'Ordinanza e nelle presenti linee guida, ai seguenti obblighi:

- a.** dare immediata comunicazione alla struttura del SII, mediante lettera raccomandata, della eventuale propria volontà di rinunciare, in tutto o in parte, al contributo concesso;
- b.** dare immediata comunicazione alla struttura del SII in merito ad eventuali variazioni intervenute sul progetto;
- c.** dare tempestiva informazione alla struttura del SII dell'insorgere di qualsivoglia procedura amministrativa o giudiziale concernente le opere o i programmi finanziati dal contributo e, eventualmente, presentare apposita istanza di sospensione, dettagliata e

motivata con dettagliata indicazione dello stato di avanzamento dei lavori e delle spese sostenute;

d. conservare gli originali di tutta la documentazione, di spesa e progettuale, ed esibire tale documentazione in occasione dei controlli effettuati dalla struttura del SII o da altro organo incaricato dal Commissario delegato;

e. fornire, su semplice richiesta del SII o di altri organi di controllo delegati dal Commissario delegato, tutte le informazioni utili ai fini della valutazione, monitoraggio e del controllo;

f. consentire l'accesso al personale incaricato dalla struttura del SII o dal Commissario delegato a tutti i documenti relativi al programma, in occasione dei sopralluoghi e delle ispezioni.

g. mantenere a disposizione della struttura commissariale la documentazione attestante i preventivi acquisiti per l'individuazione delle imprese affidatarie, i documenti di spesa e ogni altra documentazione relativa ai lavori svolti, al loro completamento e all'acquisizione delle necessari collaudi o certificazioni.

h. presentare la documentazione necessaria alla rendicontazione del saldo degli interventi entro il 28 febbraio 2017 ad esclusione delle imprese agricole attive nei settori della produzione primaria, della trasformazione e della commercializzazione dei prodotti di cui all'Allegato I del TFUE, per le quali il termine resta definito al **31 dicembre 2015** qualora non venga riconosciuta la proroga dei termini di concessione e pagamento richiamati al punto (4) "Durata" della Decisione di esecuzione della Commissione C(2012) 9471 del 19/12/2012. Dell'eventuale avvenuto riconoscimento verrà data comunicazione sui siti della Regione Emilia-Romagna e dei Comuni colpiti dagli eventi sismici del 20 e 29 maggio 2012.

I beneficiari dei contributi concessi per il ripristino o la ricostruzione di immobili produttivi sono tenuti a mantenere inalterata la destinazione dell'attività produttiva per due anni dal completamento degli interventi indennizzati.

Nel caso in cui la titolarità dell'immobile spetta ad un soggetto diverso dall'impresa che svolge l'attività, dovrà essere dimostrata l'effettiva utilizzazione dell'immobile medesimo in proprio o da parte di terzi, attraverso la sottoscrizione di contratti, tipici o atipici, entro due anni dal completamento dei lavori indennizzati.

12.2 Trasferimento degli obblighi e cambio del beneficiario

In caso di cessione dell'azienda o di un ramo d'azienda dell'impresa beneficiaria ad un altro soggetto così come di trasformazione, fusione o scissione della persona giuridica beneficiaria nel periodo del rispetto degli impegni, sarà possibile presentare apposita richiesta di subentro al Commissario Delegato, che ne valuterà l'ammissibilità, sulla base di documentazione atta a dimostrare la legittimità della cessione e delle suddette operazioni straordinarie e della dichiarazione a mantenere gli impegni per tutto il periodo di cui alla presente Ordinanza assunti dal beneficiario originario.

Il soggetto rispettivamente cessionario o derivante da una delle operazioni straordinarie indicate potrà presentare domanda al Commissario di subentro del contributo, allegando documentazione atta a dimostrare il possesso dei requisiti di ammissibilità, di cui all'allegato 1 alla presente ordinanza, necessari al mantenimento integrale o parziale del contributo eventualmente concesso, in coerenza con il progetto ammesso a contributo e apposita dichiarazione a mantenere gli impegni per tutto il periodo di cui alla presente Ordinanza assunti dal beneficiario ordinario originario. Tale richiesta, qualora comporti una modifica dell'Istituto bancario convenzionato, scelto dal beneficiario originario, dovrà essere comunicato al Commissario per la necessaria informativa.

Nel caso in cui la richiesta di subentro venga presentata, durante la realizzazione delle attività di cui al programma presentato dal beneficiario originario, il richiedente oltre alla documentazione di cui al paragrafo precedente deve produrre una relazione sullo stato di attuazione degli investimenti al momento del subentro, in relazione anche alle eventuali domande di pagamento presentate dal beneficiario originale, dichiarando di non aver nulla a che pretendere sulle somme già erogate.

Qualora la domanda di subentro non sia stata presentata o non sia accolta per mancanza dei requisiti di ammissibilità previsti dalla presente Ordinanza o per mancata assunzione degli impegni del precedente beneficiario, verrà avviata nei confronti di quest'ultimo la procedura di revoca e di recupero delle somme già erogate.

La stessa procedura potrà essere applicata nel caso in cui il soggetto che ha presentato la domanda di contributi sia un'impresa in concordato preventivo "con continuità" di cui all'art. 186-bis L.F. E che, in attuazione al piano concordatario omologato, abbia ceduto l'azien-

da in esercizio a un altro soggetto ovvero conferimento la stessa a una o più società, anche di nuova costituzione. In tali ipotesi, fermo restando in ogni caso quanto previsto dall'art. 14 comma 8, dall'art. 15 comma 8 e dall'art. 16 comma 8, per quanto applicabile alla fattispecie, laddove la richiesta di subentro del beneficiario, e accolta dal Commissario, sia stata presentata prima della completa esecuzione del programma presentato dal beneficiario originario, l'erogazione del contributo concesso avverrà a favore dell'impresa in concordato preventivo esclusivamente per la quota parte di contributo connesso a quelle attività presentate di cui alla domanda di contributo già realizzate dal beneficiario originario, che dovrà impiegarlo per il soddisfacimento dei creditori secondo le modalità stabilite nel piano omologato; mentre la restante parte dei contributi ammessi verranno erogati a favore del cessionario ovvero della società che ha acquistato l'azienda mediante conferimento, in qualità di beneficiario.

PARAGRAFO 13

13.1 Controlli

Al fine di garantire l'osservanza delle norme stabilite nell'Ordinanza e nelle presenti linee guida, il Commissario Delegato con successivo provvedimento provvederà a disciplinare e ad attuare specifiche attività di controllo, anche con metodo a campione, sugli interventi eseguiti.



NOTA BENE

Nel caso in cui, in sede di istruttoria di concessione del contributo per interventi sugli immobili, il SII abbia verificato, sulla base della dichiarazione di cui all'alinea 11 del comma 2 dell'art.8, che il Direttore Lavori incaricato sia socio, lavoratore dipendente o consulente delle imprese affidatarie dei lavori, di quelle fornitrici o subfornitrici o delle imprese esecutrici o dell'impresa beneficiaria e siano stati quantificati danni in un ammontare superiore ad € 200.000,00, il beneficiario dovrà nominare un anche un collaudatore tecnico amministrativo.

PARAGRAFO 14**14.1 Cause di revoca dei contributi**

I contributi previsti nell'Ordinanza saranno revocati nei seguenti casi:

- a) rinuncia al contributo da parte dei beneficiari;
- b) mancato rispetto degli obblighi previsti nell'Ordinanza e nelle presenti linee guida per i quali è espressamente prevista la sanzione della revoca;
- c) mancato rispetto degli obblighi previsti nel precedente paragrafo 12.1 delle presenti linee guida;
- d) qualora gli immobili siano realizzati in violazione delle norme urbanistiche ed edilizie o di tutela paesaggistico-ambientale;
- e) mancata presentazione della documentazione di spesa e tecnica richiesta per l'erogazione del contributo;
- f) irregolarità della documentazione di spesa e tecnica richiesta per l'erogazione dei contributi qualora tale da rendere non ammissibile la spesa rendicontata e/o l'intervento realizzato;
- g) risarcimento dei danni in sede civile a favore del beneficiario per vizi originari dell'immobile a seguito di definizione di contenzioso tra lo stesso e l'impresa costruttrice.
- h) fallimento del beneficiario o apertura della procedura di liquidazione coatta amministrativa ;
- i) mancata presentazione, in fase di controllo, delle quietanze che comprovino i pagamenti, da parte del beneficiario, delle fatture o degli altri documenti contabili fiscalmente regolari per la parte di spesa non coperta da contributo.

14.2 Effetti della revoca dei contributi

In caso di revoca del contributo, i soggetti beneficiari non hanno diritto ad ottenere le somme residue non ancora erogate e devono restituire, in tutto o in parte, i contributi già liquidati e indebitamente percepiti, maggiorati degli interessi legali maturati.

PARAGRAFO 15**15.1 Cumulabilità dei contributi**

I contributi previsti nell'Ordinanza n. 57 del 12 ottobre 2012 sono cumulabili con altri contributi concessi per le stesse opere da altre pubbliche amministrazioni, se esplicitamente previsto nei provvedimenti medesimi e nel rispetto dei limiti di cumulo di cui alle citate notifiche ai sensi dell'art. 107.2.b del Trattato UE.

I beneficiari sono tenuti a fornire tutte le informazioni utili ad evitare il rischio di sovracompensazione del danno, sin dal momento della presentazione della domanda di contributo.

PARAGRAFO 16**16.1 Responsabile del procedimento**

Con il provvedimento di costituzione del SII saranno individuati i responsabili del procedimento ai sensi della Legge 241/1990 e successive modificazioni.