


Modulo grafico di indicazione della classificazione delle aziende agrituristiche e marchio Agriturismo Italia

Modulo grafico di indicazione della classificazione delle aziende agrituristiche che offrono servizio di ospitalità

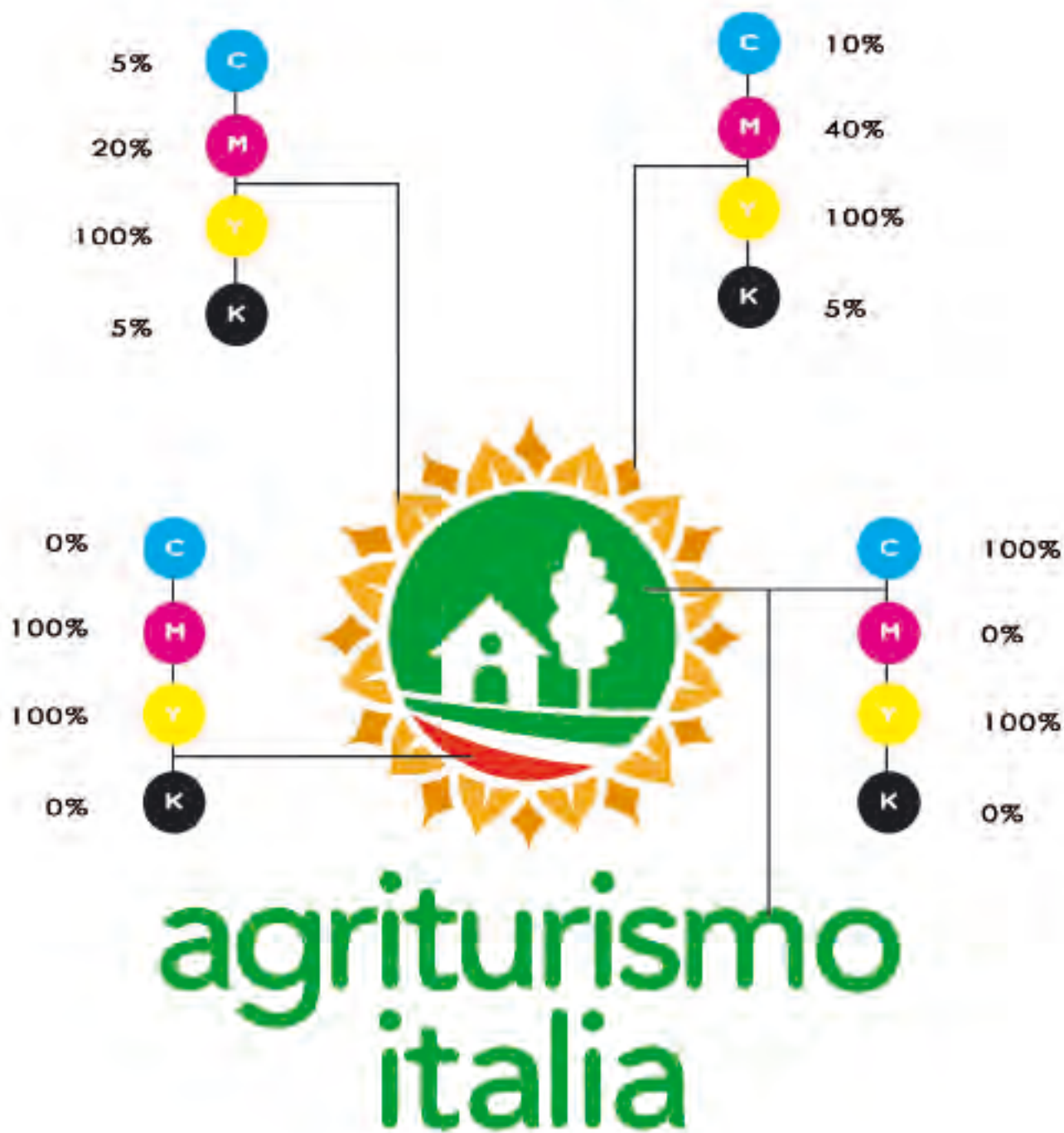


Modulo grafico di classificazione delle aziende agrituristiche.

La classificazione è obbligatoria solo per le aziende che offrono servizio di ospitalità.

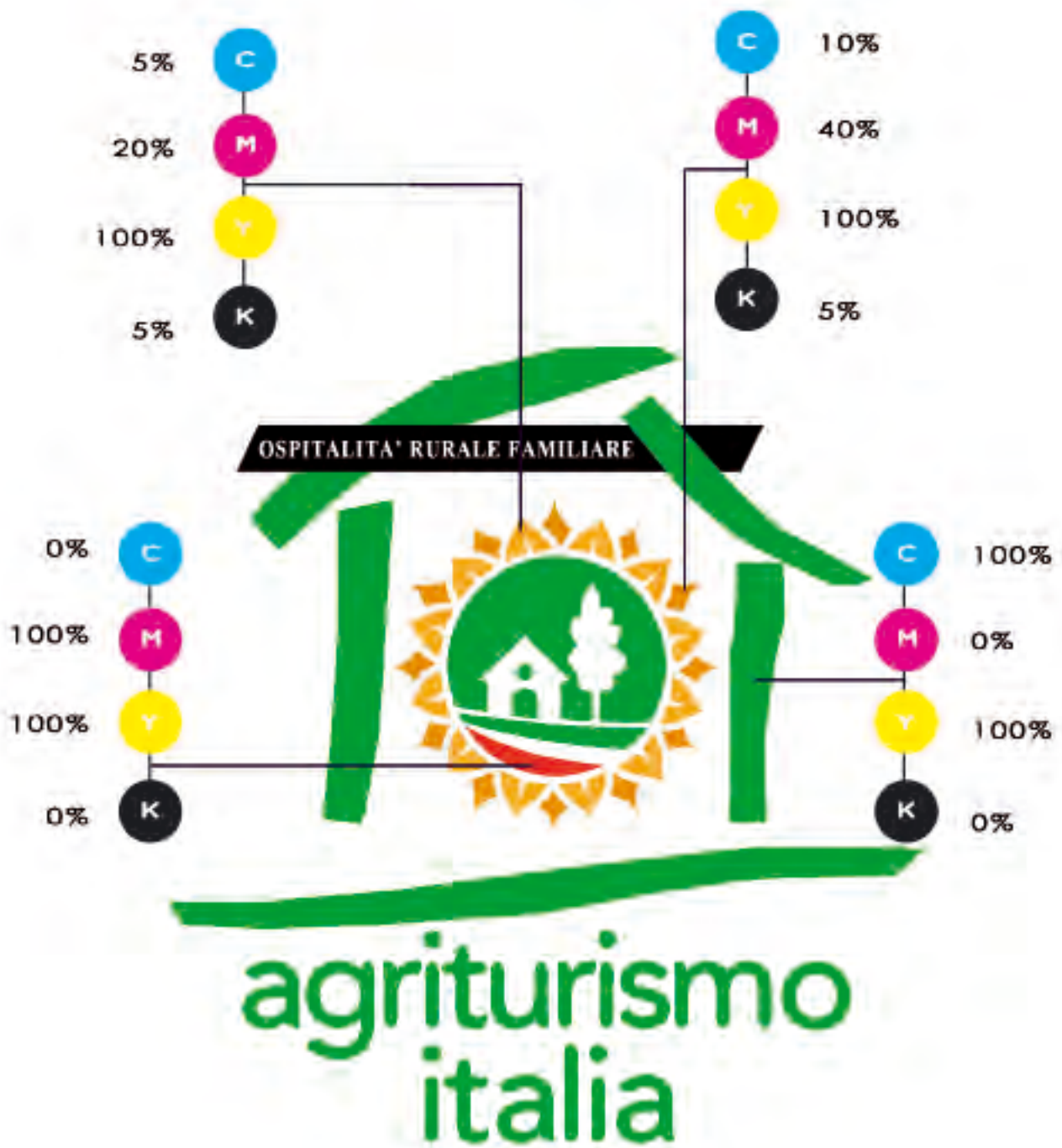
I girasoli vanno centrati rispetto al cartello.

Modulo grafico del marchio delle strutture agrituristiche con indicazione dei colori



Ulteriori dettagli ed esempi di utilizzo del marchio sono rilevabili dal "Manuale d'uso del marchio Agriturismo Italia" pubblicato sul sito Agricoltura della Regione Emilia-Romagna

Modulo grafico del marchio delle strutture agrituristiche che effettuano servizio di Ospitalità rurale familiare con indicazione dei colori



Simbolo e denominazione delle aziende agrituristiche che effettuano ospitalità rurale familiare ai sensi dell'art.16 della L.R. n. 4 del 31/03/2015.



Simbolo e denominazione delle aziende agrituristiche da affiggere all'ingresso dell'azienda. Le stesse dimensioni dovranno essere rispettate per il marchio dell'ospitalità rurale e familiare.

La segnaletica stradale dovrà essere conforme al Regolamento di esecuzione e di attuazione del nuovo codice della strada (D.P.R. 16 dicembre 1992, n. 495) e successive modifiche ed integrazioni

Il colore del bordo è il medesimo verde del marchio.

Cartello con marchio Ospitalità rurale familiare



Simbolo e denominazione delle aziende che effettuano Ospitalità rurale familiare da affiggere all'ingresso dell'azienda agrituristica.

Il dettaglio dei colori è riportato nel modulo grafico del marchio delle strutture agrituristiche che effettuano servizio di ospitalità con indicazione dei colori.
Le dimensioni sono le stesse del cartello del marchio dell'agriturismo
Il colore del bordo è il medesimo verde del marchio.

Esempio di segnaletica stradale di indicazione di struttura agrituristica



La segnaletica stradale dovrà essere conforme al Regolamento di esecuzione e di attuazione del nuovo codice della strada (D.P.R. 16 dicembre 1992 n. 495) e successive modifiche ed integrazioni