

SUPPLEMENTO SPECIALE DEL BOLLETTINO UFFICIALE

PER LA CONSULTAZIONE DELLA SOCIETÀ REGIONALE

Iniziative legislative, regolamentari, amministrative di rilevante importanza

Pubblicazione ai sensi dell'articolo 50 "Iniziativa legislativa" dello Statuto della Regione Emilia-Romagna

VIII Legislatura

N. 275

11 novembre 2009

PROGETTO DI LEGGE

D'INIZIATIVA DELLA GIUNTA REGIONALE

BILANCIO DI PREVISIONE DELLA REGIONE EMILIA-ROMAGNA PER L'ESERCIZIO FINANZIARIO 2010 E BILANCIO PLURIENNALE 2010-2012

RELAZIONE

Il Bilancio di previsione della Regione per l'esercizio finanziario 2010 e pluriennale 2010-2012

1. Situazione dell'economia italiana e regionale

La predisposizione del progetto di bilancio 2010 e pluriennale 2010-2012 e la sua approvazione entro i termini di legge, avviene in un momento di ancora forte incertezza e difficoltà dell'economia italiana ed emiliano-romagnola.

Secondo i più recenti dati della Banca d'Italia, la recessione mondiale si è arrestata e si sta ora profilando una ripresa, in larga parte grazie al sostegno delle politiche economiche espansive adottate nei principali paesi. Nel secondo trimestre il prodotto era già tornato ad aumentare in molte delle economie industriali ed emergenti nelle quali aveva subito una profonda caduta; aveva accelerato in Cina e in India; aveva continuato a contrarsi, ma a ritmi assai più blandi, negli Stati Uniti e in alcuni paesi europei. Nel terzo trimestre in numerose economie sono giunti segnali positivi dalla produzione industriale, dalle vendite al dettaglio, dal clima di fiducia di imprese e famiglie. Le condizioni dei mercati finanziari internazionali hanno continuato a migliorare, sostenute da una maggior fiducia degli investitori. Secondo le previsioni degli organismi internazionali, tuttavia, la ripresa si presenterebbe con ritmi contenuti fino al prossimo anno e rimane inoltre molto elevata l'incertezza sulla sua solidità.

Anche in Italia si stima che nel trimestre estivo il PIL sia tornato a crescere, dopo cinque trimestri consecutivi di contrazione, che avevano riportato la produzione ai livelli di quasi un decennio addietro. L'incremento è stimabile nell'1% circa sul periodo precedente. Si è consolidato, soprattutto nelle componenti prospettiche, il miglioramento degli indicatori di fiducia delle famiglie e, in misura meno decisa, delle imprese. L'inflazione al consumo sui dodici mesi, ridottasi rapidamente dalla fine del 2008, ha toccato un minimo in luglio (-0,1% secondo l'indice armonizzato), risentendo anche del confronto statistico con il dato molto alto di un anno prima; successivamente ha mostrato un contenuto aumento, portandosi allo 0,3% in settembre secondo i dati preliminari. Nel secondo trimestre si è interrotto il calo della spesa delle famiglie, che ha segnato un aumento dello 0,3% sul periodo precedente (-1,8 su quello corrispondente del 2008). Il risultato riflette soprattutto il netto rialzo degli acquisti di beni durevoli (4% sul periodo precedente), tornati a crescere per la prima volta dall'estate del 2007 sulla spinta delle agevolazioni alla rottamazione degli autoveicoli.

Secondo le stime più recenti di Unioncamere Emilia-Romagna il Pil dell'Emilia-Romagna dovrebbe attestarsi alla fine del 2009 intorno al -4,5%, ritornando positivo nel 2010 (+1%). Il livello sarà più elevato rispetto al valore nazionale, stimato rispettivamente al -4,8% nel 2009 e al +0,5% nel 2010. Finora il

Patto per attraversare la crisi promosso dalla Regione ha consentito una sostanziale tenuta del mercato del lavoro, ma su questo fronte potrebbero concretizzarsi le maggiori difficoltà nei prossimi mesi.

2. Considerazioni sulla manovra finanziaria dello Stato per il 2010

In questo contesto di difficoltà e incertezza, la predisposizione del bilancio della nostra Regione deve tener conto dei contenuti della manovra finanziaria del Governo per l'anno 2010, considerando anche la possibilità di ulteriori interventi nel corso delle prossime settimane.

Due sono i provvedimenti già assunti dal Governo che hanno effetti anche sulla finanza regionale: il decreto legge 10 febbraio 2009, n. 5, convertito con modificazioni nella legge 9 aprile 2009, n. 33 "Misure urgenti a sostegno dei settori industriali in crisi" e il decreto legge 1 luglio 2009, n. 78 "Provvedimenti anticrisi, nonché proroga di termini" convertito con modificazioni nella legge 3 agosto 2009, n. 102.

Il primo è stato emanato anche sulla base dell'accordo sottoscritto il 12 febbraio 2009 tra il Governo e le Regioni e Province Autonome per definire interventi a sostegno del reddito e delle competenze per superare l'eccezionalità della attuale situazione economica. Le risorse e gli interventi sul mercato del lavoro vedranno la convergenza di una azione dello Stato e delle Regioni; il contributo nazionale sarà impiegato per il pagamento dei contributi figurativi e per la parte maggioritaria del sostegno al reddito, il contributo regionale sarà impiegato per azioni combinate di azione formativa o di politica attiva e di completamento del sostegno del reddito. Per le regioni le risorse saranno a valere sui Programmi regionali FSE dei due obiettivi comunitari "Convergenza" e "Competitività".

Nel citato provvedimento sono state inoltre modificate, per l'anno 2009, le disposizioni inerenti il patto di stabilità interno per le regioni, prevedendo l'esclusione, anche nella base di calcolo, delle spese correnti per interventi cofinanziati dall'Unione Europea, con esclusione delle quote di finanziamento statale e regionale. Al fine inoltre di non penalizzare la gestione delle regioni in relazione alle spese aggiuntive che le stesse dovranno sostenere, conseguenti all'accordo riguardante gli interventi e le misure anticrisi con riferimento al sostegno del reddito e alle competenze e al Fondo per le aree sottoutilizzate, le maggiori spese correnti realizzate con la quota di cofinanziamento nazionale e riconducibili alle finalità degli assi prioritari «Adattabilità» e «Occupabilità» saranno escluse dal patto di stabilità interno per gli anni 2009 e 2010.

Nonostante le correzioni alle regole inizialmente previste per il patto di stabilità dall'art. 77 ter del DL 112/2008 convertito con modificazioni nella Legge 133/2009 (che prevede, per l'anno 2009, una riduzione dello 0,6% rispetto all'obiettivo programmatico fissato per l'anno 2008), l'impatto per la finanza regionale sarà significativo e la Regione sarà pertanto vincolata anche quest'anno

ad una attenta gestione delle spese, considerando che la più consistente componente di spesa esclusa dalle limitazioni del patto è quella sanitaria. Sono previste inoltre ulteriori sanzioni particolarmente gravose in caso di mancato rispetto del patto di stabilità interno: la non possibilità di impegnare spese correnti, al netto delle spese per la sanità, in misura superiore all'importo annuale minimo dei corrispondenti impegni effettuati nell'ultimo triennio e l'impossibilità di ricorrere all'indebitamento per gli investimenti.

Il secondo provvedimento prevede l'esclusione dal patto di stabilità interno delle regioni e delle province autonome dei pagamenti effettuati a valere sui residui passivi di parte corrente a fronte di corrispondenti residui attivi degli enti locali, detta disposizioni per garantire il tempestivo pagamento delle somme dovute per somministrazioni, forniture ed appalti per le pubbliche amministrazioni e pone inoltre ulteriori norme di controllo e di limitazione sulle società pubbliche. Con lo stesso provvedimento è stata prevista altresì l'effettuazione, se necessario anche in più anni, a carico di somme a qualsiasi titolo corrisposte, con l'esclusione di quelle destinate al finanziamento della sanità, delle compensazioni degli importi a credito e a debito di ciascuna regione e provincia autonoma, connesse alle modalità di riscossione della tassa automobilistica sul territorio nazionale a decorrere dall'anno 2005.

Il finanziamento del Servizio sanitario per l'anno 2009, con il D.L. 28 aprile 2009, n. 39 "Interventi urgenti in favore delle popolazioni colpite dagli eventi sismici nella regione Abruzzo nel mese di aprile 2009 e ulteriori interventi urgenti di protezione civile" convertito con modificazioni nella Legge 71 del 2009, è stato rideterminato con una riduzione di 380 milioni di euro a livello nazionale, con evidenti ripercussioni sui bilanci regionali.

Per quanto riguarda il finanziamento del sistema sanitario per il 2010, l'accordo sul nuovo Patto per la Salute sottoscritto tra Governo e Regioni il 23 ottobre 2009 sancisce la fine di un periodo di forti tensioni istituzionali che avevano portato la Conferenza delle Regioni a sospendere, il 2 luglio, la partecipazione a tutti i tavoli di lavoro e confronto. L'accordo riguarda sostanzialmente le risorse, punto considerato dalle regioni pregiudiziale, in assenza del quale non sarebbero state disponibili a riaprire alcun confronto istituzionale. La ripresa del dialogo fra Governo e Regioni viene giudicata positivamente ed è un punto segnato dalle regioni che ottengono, seppur parzialmente, le risorse richieste. L'accordo è stato raggiunto grazie al grande lavoro unitario delle regioni teso a dimostrare la grave situazione che si sarebbe venuta a creare in tutte le amministrazioni regionali, comprese quelle più efficienti. Sono state garantite risorse aggiuntive per 1.600 milioni di euro per il 2010 (anno 2009, 104.600 milioni di euro), 1.719 milioni di euro per l'anno 2011 e un incremento pari al 2,8% nel 2012. Questo risultato consente al servizio sanitario di affrontare con relativa tranquillità il triennio 2010-2012 che resta difficile in quanto il trend di crescita annua del finanziamento è inferiore rispetto a quello tendenziale e a quello reale dei costi registrato in questi anni.

Le Regioni hanno visto confermato il rifinanziamento del Fondo per la non autosufficienza per il 2010 di 400 milioni e la disponibilità a rivedere le risorse per il fondo sociale, con un leggero incremento già previsto per il 2010, stanziamenti comunque ancora inadeguati rispetto ai bisogni delle famiglie. Sono stati riattivati i finanziamenti per gli investimenti in sanità, un incremento di risorse pari a 4,7 miliardi per il triennio 2010-2012 e un ampliamento delle disponibilità complessive dell'art.20 legge 67/88 (investimenti in sanità) aumentando le risorse da 23 a 24 miliardi.

3. Il bilancio regionale

Nella predisposizione del progetto di bilancio 2010 si è tenuto conto dei vincoli contenuti nelle disposizioni statali in vigore anche per assicurare il mantenimento del riferimento ai tetti di spesa per il coinvolgimento delle Regioni nel rispetto dei vincoli imposti dal Patto di Stabilità Interno; il versante delle entrate è caratterizzato, ancora una volta, dall'incertezza sul sistema di finanziamento e dall'opacità del meccanismo perequativo che hanno reso ancor più difficoltosa l'individuazione delle risorse da destinare al finanziamento degli interventi e delle attività istituzionali. Anche per l'esercizio 2010, la finanza regionale resta caratterizzata da un elevato tasso di dipendenza dai trasferimenti provenienti dal bilancio statale e pertanto risente di consistenti vincoli e della mancanza di una reale autonomia fiscale.

Il sistema di finanziamento delle Regioni, dopo otto anni dall'intervenuta riforma del Titolo V Parte II della Costituzione, in forza della legge costituzionale n. 3/2001 e dopo un periodo di studio e sperimentazione e la formulazione di proposte di legge già nel corso della precedente legislatura, sarà profondamente modificato dalla legge delega 5 maggio 2009, n. 42, ma, ancora per il 2010, sarà disciplinato dal Decreto legislativo 18 febbraio 2009, n. 56, fino alla completa attuazione della legge delega sul federalismo fiscale. I decreti legislativi attuativi della sopracitata legge delega, che definiranno il nuovo assetto dei rapporti economico-finanziari tra lo Stato, le Regioni e gli enti locali, verranno emanati entro 24 mesi dall'entrata in vigore della legge.

La legge 3 agosto 2009, n. 117 ha disposto il distacco di sette comuni della Valmarecchia dalla regione Marche e la loro aggregazione alla regione Emilia-Romagna. Per attuare l'aggregazione disposta dalla legge statale, la regione ha predisposto una legge per dare disposizioni, sia di carattere generale, sia di carattere settoriale, al fine di garantire continuità nell'erogazione dei servizi e nello svolgimento dei procedimenti dei livelli istituzionali interessati. Gli interventi previsti dal bilancio di previsione 2010 tengono conto del mutato assetto regionale.

I principi ispiratori della manovra di bilancio 2010-2012 possono essere così sintetizzati: invarianza della pressione fiscale; contenimento delle spese di funzionamento; individuazione di scelte volte a massimizzare e porre in sinergia tra loro le risorse da destinare al perseguimento delle politiche istituzionali dell'ente.

Per il 2010 la Regione Emilia-Romagna manterrà invariata la propria leva fiscale autonoma quindi non aumenterà la pressione fiscale e non introdurrà ticket per la sanità, pur garantendo l'obiettivo prioritario di consolidare il livello dei servizi da assicurare alla comunità regionale.

Nel contesto definito dai principi ispiratori è possibile individuare cinque specifiche priorità di spesa:

- garantire il mantenimento dell'equilibrio della spesa del servizio sanitario come obiettivo prioritario di sistema, conservando comunque fermi i principi di qualità, adeguatezza e appropriatezza delle prestazioni sanitarie;
- salvaguardia del potere d'acquisto delle famiglie attraverso il consolidamento e il potenziamento degli interventi sullo stato sociale e le politiche di contenimento tariffario;
- azioni per la qualità del sistema scolastico, anche attraverso interventi per valorizzare l'autonomia delle scuole e sostenere i progetti innovativi;
- misure per la competitività del sistema produttivo, finanziando interventi mirati in grado di ottimizzare l'effetto leva e valorizzare la sinergia con gli strumenti di altri soggetti (sistema confidi, sistema bancario) con particolare attenzione alla green economy;
- interventi a favore delle politiche di mobilità in un'ottica di sviluppo sostenibile.

Di fronte quindi al momento ancora difficile che sta attraversando il paese, la Regione ritiene indispensabile operare per mantenere il livello competitivo dell'economia regionale e la coesione sociale, nel presupposto che competitività e coesione sociale si rafforzano vicendevolmente e quindi salvaguardando insieme capacità produttive e lavoro, occupazione e capacità professionali, sicurezza sociale, allo scopo di individuare e promuovere concretamente le scelte per rilanciare una nuova fase di sviluppo, ancora più equa e solidale.

Per quanto riguarda la spesa di funzionamento della macchina regionale si è proceduto al riordino, alla razionalizzazione e al contenimento della stessa, nonostante le complessità ed i vincoli insiti nello svolgimento delle attività istituzionali dell'ente. La spesa di funzionamento prevista per il bilancio 2010 risulta inferiore dell'1,5% rispetto a quella del bilancio 2009, al netto di 12 milioni di euro per le consultazioni elettorali regionali. Le riduzioni hanno interessato, in linea generale, tutte le tipologie di spesa concentrandosi, in particolare, su alcune voci riferite a spese accessorie del personale, alle spese per la comunicazione e alle spese legali. Dal riassetto dei livelli istituzionali regionali è inoltre derivato un margine di economia con riferimento alle spese per l'esercizio amministrativo delle

deleghe. Un'importante riduzione alla spesa di funzionamento deriva inoltre dalla redazione del bollettino in forma digitale e la diffusione in forma telematica dal 1 gennaio 2010, azzerando, dalla stessa data, la spesa di pubblicazione del bollettino ufficiale (1,76 milioni di euro nel 2008) e portando riduzioni anche alle spese di spedizione (400.000 euro nel 2008).

Lo stock del debito a carico della Regione si riduce rispetto all'anno precedente (-55,84 milioni di euro). La regione Emilia-Romagna è, tra le regioni a statuto ordinario, quella che presenta il più basso indebitamento pro capite e il più basso indebitamento su PIL regionale. La corretta gestione finanziaria dell'ente e la conseguente solidità strutturale dei conti di bilancio, attestata anche dalla Corte dei Conti – Sezione regionale di controllo - nel referto deliberato il 20 ottobre 2009, ha permesso il rigoroso controllo delle dinamiche del debito con riduzione dello stock e il ricorso a risorse proprie per finanziare le spese d'investimento.

Nel 2010 la **sanità** in Emilia-Romagna può contare non solo sui 7.788 milioni di euro provenienti dal fondo sanitario, ma anche sui 205 milioni di euro che derivano dalla manovra del bilancio regionale che consentono alla Regione il consolidamento e il miglioramento dei servizi per la salute, architrave del welfare fondato sui principi dell'universalismo, dell'equità e della solidarietà previsto dal 1° Piano sociale e sanitario 2008-2010 (secondo l'ultimo rapporto del Censis sulla qualità dell'offerta sanitaria nelle Regioni italiane, pubblicato nell'agosto 2009, l'Emilia-Romagna è al vertice della classifica). Viene inoltre incrementato il fondo regionale per la non autosufficienza, di ulteriori 10 milioni di euro con l'obiettivo di rispondere ai bisogni delle persone non autosufficienti - anziani e persone con gravi e gravissime disabilità – e di coloro che se ne prendono cura, prevedendo finanziamenti per lo sviluppo di servizi socio-sanitari dedicati. Prosegue inoltre l'impegno della regione a sostegno del programma di investimenti per la realizzazione, ristrutturazione, acquisto, completamento di strutture, relativi impianti e attrezzature, nonché di tecnologie a destinazione sanitaria, anche al fine dell'adeguamento alle normative in tema di sicurezza e accreditamento del patrimonio sanitario e socio-assistenziale, che potrà contare su 188 milioni di euro, che si aggiungono al rifinanziamento degli investimenti previsto dal nuovo Patto per la Salute.

Le risorse complessivamente destinate alle **politiche sociali** sono di 87,98 milioni di euro, di cui 22 milioni di euro sono previsti per la costituzione di un fondo straordinario che, integrando la programmazione territoriale corrente, garantisce ai comuni la possibilità di rispondere tempestivamente ai bisogni dei propri cittadini. La crisi economica, infatti, ha prodotto un forte aumento di domanda di servizi alla persona da parte della popolazione, in particolare in relazione ai soggetti più deboli. Questa crescente pressione sui servizi garantiti dai comuni si accompagna ad una diminuita disponibilità complessiva di risorse a valere sui bilanci comunali, dovuta anche alla forte riduzione, verificatasi nel 2009, dei trasferimenti statali finalizzati al sostegno delle politiche sociali. Il Fondo, complessivamente destinato al consolidamento del sistema dei servizi sociali, sarà in parte finalizzato all'avvio di un programma attuativo a tutela dei minori, poiché questa risulta un'area di

forte sofferenza a livello locale in particolare per interventi di prevenzione mirati al sostegno della genitorialità, dell'età della adolescenza e preadolescenza, prevenzione dai rischi di abbandono o maltrattamento, potenziamento dell'accoglienza anche mediante l'istituto dell'affido. Sono previsti ulteriori 3 milioni di euro per la costruzione, l'acquisto e il restauro di edifici da destinare a servizi educativi per la prima infanzia

Come i dati congiunturali evidenziano, la struttura produttiva dell'Emilia-Romagna risulta colpita dalla crisi e ci vorranno tempi lunghi perché la ripresa possa manifestarsi e arrivare in modo diffuso alle imprese del territorio, specie quelle di più piccole dimensioni e tutto questo potrà determinare conseguenze negative di rilievo sull'occupazione. Per questo motivo la Regione ha individuato misure specifiche per migliorare la competitività del sistema produttivo e per contribuire ad arginare gli effetti della crisi economica. Per il sostegno allo sviluppo dell'economia regionale, per il settore **attività produttive, commercio e turismo** sono previste risorse complessive per 108,9 milioni di euro, cui si aggiungono le risorse del Programma Operativo regionale FESR 2007-2013 che nel 2010 vedrà l'avvio della realizzazione dei tecnopoli per la ricerca industriale, delle nuove aree ecologicamente attrezzate, la conclusione dei primi progetti sulla riqualificazione e valorizzazione dei beni ambientali e culturali, per un importo complessivo di investimenti previsti pari a 226,5 milioni di euro, considerando le risorse comunitarie, statali e regionali ad essi destinati. Anche il programma del Fondo Europeo per la Pesca procederà nella propria attuazione, con una dotazione annuale di risorse di circa 3 milioni di euro.

Gli interventi più significativi a favore delle imprese riguardano le operazioni per estendere l'operatività dei consorzi fidi regionali e delle cooperative di garanzia. A tale fine la regione, che già aveva previsto di intervenire, attraverso la rifinalizzazione dei fondi in gestione a sostegno della loro patrimonializzazione per l'iscrizione nell'elenco speciale di cui all'art. 107 del decreto legislativo 385/93 quali soggetti vigilati, ha ritenuto di prevedere un ulteriore intervento di 10 milioni di euro per l'incremento del patrimonio di vigilanza, al fine di accelerare il processo di trasformazione e iscrizione in corso che produrrà effetti significativi sulla garanzia e sul costo del credito per le imprese.

A tali interventi si accompagnano misure specifiche previste per le operazioni a favore delle imprese. Le risorse aggiuntive per il commercio e turismo sono destinate a interventi in garanzia per 5,5 milioni di euro e in conto interesse per 2,2 milioni di euro, mentre per l'industria e l'artigianato è prevista la costituzione di un fondo straordinario di garanzia di 50 milioni di euro, in gestione ai consorzi fidi regionali, per interventi a favore delle imprese volti al consolidamento dei debiti a breve e, più in generale, alle operazioni di ristrutturazione del debito.

Altrettanto rilevante è l'impegno della regione a favore dei processi di internazionalizzazione delle imprese. In particolare, per le imprese in forma associata e per i consorzi export, sono previsti 10 milioni di euro, che si

accompagnano al nuovo programma promozionale per le fiere e per il sistema produttivo, in cofinanziamento con ICE, per un ammontare complessivo di risorse di circa 4 milioni di euro.

Per quanto concerne la **promozione turistica**, sono previsti interventi per 18 milioni di euro attraverso APT, Unioni di prodotto e Province, cui si accompagnano, a partire dal 2010, le risorse destinate alla promozione all'interno del Programma Operativo FESR 2007-2013, pari ad oltre un milione di euro l'anno.

Per quanto concerne il sostegno alla qualificazione delle imprese attraverso la costruzione di reti di imprese e all'avvio di nuove iniziative imprenditoriali anche in forma cooperativa, sono previsti 6,5 milioni di euro, che si aggiungono agli strumenti di finanza innovativa previsti dalle risorse comunitarie per circa 8 milioni di euro. Inoltre, sono ancora aperti i bandi relativi alla riqualificazione alberghiera e alle nuove iniziative di ricerca dei distretti produttivi, per complessivi 20 milioni di euro e sono in corso di valutazione i progetti di investimento per la qualificazione e valorizzazione delle imprese del commercio e turismo, la cui dotazione di risorse è pari a 24 milioni di euro.

Anche nel bilancio 2010 la **green economy** è al centro dell'azione della Regione; per le aree ecologicamente attrezzate sono previste risorse per 58,5 milioni di euro, che permetteranno di attivare investimenti specifici per la dotazione energetica delle aree, mediante impianti a fonti rinnovabili e la sperimentazione di moderni sistemi energetici territoriali. Per quanto concerne il sostegno alla domanda pubblica, si chiude a novembre 2009 il bando per lo sviluppo delle fonti rinnovabili e l'efficientamento energetico a favore degli enti pubblici, la cui dotazione iniziale è pari a 13,8 milioni di euro.

Per il settore del **trasporto pubblico locale e dei sistemi di mobilità** sono destinati 938,59 milioni di euro di cui 491 milioni per il potenziamento delle linee e l'acquisto di nuovo materiale rotabile, per il programma triennale per la rete stradale dell'Emilia-Romagna e per l'acquisto e l'adeguamento di mezzi per il trasporto pubblico locale anti-smog. Allo scopo di riequilibrare il sistema di trasporto delle merci, sviluppando quello ferroviario, in modo da ridurre l'inquinamento ambientale e aumentare la sicurezza della circolazione, sono previste risorse pari a 3 milioni di euro per il 2010 a disposizione di tutte le imprese logistiche e ferroviarie. La condizione è che queste ultime "scontino" il contributo dallo schema tariffario applicato ai clienti.

Prosegue inoltre l'impegno della Regione per la **casa e la riqualificazione urbana**, per far rinascere edifici, piazze, centri storici, e per garantire la sicurezza nelle città (illuminazione, videosorveglianza, campagne di educazione, ecc.); inoltre per far fronte alle esigenze abitative sono previsti interventi per la realizzazione di 10.000 alloggi in 10 anni, per l'affitto e per la prima proprietà, nonché il recupero degli appartamenti pubblici attualmente vuoti. Per sostenere l'acquisto della casa per giovani coppie emiliano-romagnole sono previsti ulteriori

12 milioni di euro che si aggiungono ai 13 milioni e 300 mila euro già autorizzati con il bilancio 2009. Le giovani coppie potranno acquistare la prima casa di proprietà, usufruendo di un contributo regionale, dopo un periodo di locazione di massimo quattro anni a canone inferiore a quello di mercato e comunque non superiore ai 400 euro mensili. Per il sostegno all'affitto delle famiglie economicamente disagiate dell'Emilia-Romagna è previsto il rifinanziamento del fondo per l'affitto per 3 milioni di euro. Con questa misura la Regione continuerà ad aiutare le famiglie che faticano a pagare il canone di alloggi presi in affitto sul mercato abitativo.

Per iniziative ed interventi per il **diritto allo studio, l'accesso al sapere, l'istruzione, le borse di studio e per il lavoro e la formazione** sono previsti complessivamente 411,71 milioni di euro; sono inoltre compresi nei finanziamenti, in seguito all'approvazione del Programma Operativo Regionale Competitività e Occupazione 2007-2013 della Regione Emilia-Romagna, i fondi per interventi che fruiscono del contributo del Fondo Sociale Europeo (sostegno all'adattabilità dei lavoratori, politiche per il lavoro e l'inclusione sociale, miglioramento del capitale umano, promozione di iniziative su base interregionale e transnazionale). Per salvaguardare il proprio sistema scolastico la Regione, che da tempo supporta le istituzioni scolastiche del proprio territorio come previsto dalla legge regionale 12 del 2003, ha deciso di rafforzare la sua azione proprio a partire dall'anno scolastico appena iniziato, 2009-2010, attraverso azioni di servizio al sistema scolastico, in particolare nei confronti di immigrati e handicap e attraverso interventi per valorizzare l'autonomia delle scuole e sostenere progetti innovativi nell'ambito di una serie di priorità individuate dalla Regione stessa. Sono inoltre previsti interventi per 7 milioni di euro per l'edilizia scolastica e universitaria e l'acquisto di attrezzature e strutture per attività scolastiche.

In attuazione dell'accordo tra Governo, Regioni e Province autonome sottoscritto in data 12 febbraio 2009 e del patto sottoscritto fra Regione Emilia-Romagna e parti sociali in data 8 maggio 2009, anche per il 2010 sono previsti interventi volti a prevenire e contrastare ogni forma di espulsione dal mercato del lavoro attraverso il potenziamento della adattabilità e occupabilità delle persone; sostenere le imprese e i sistemi di imprese che investono nei processi di riorganizzazione e innovazione al fine di affrontare l'attuale situazione contingente in un'ottica non solo di superamento della crisi ma di riposizionamento per essere adeguatamente attrezzate ad affrontare la ripresa; mantenere la cultura imprenditoriale e del "fare impresa", patrimonio di questa regione, per non disperdere la ricchezza del tessuto produttivo regionale valorizzando le professionalità acquisite nel lavoro. L'offerta aggiuntiva e specifica messa in campo dalla Regione si rivolge prioritariamente ai lavoratori e alle imprese interessati dagli ammortizzatori sociali in deroga.

Prosegue inoltre l'impegno della Regione per garantire a tutto il territorio l'accesso alla **rete veloce internet** grazie al piano telematico (entro il 2009, il 95% dei cittadini dell'Emilia-Romagna avrà accesso alla rete veloce internet) e per l'adeguamento del sistema informativo-informatico regionale nella prospettiva del

rinnovamento e della razionalizzazione dell'informatizzazione interna. La Regione Emilia-Romagna è da tempo impegnata sul tema della digitalizzazione dei documenti, sia per la sua rilevanza dal punto di vista ambientale, sia per quello che riguarda l'ottimizzazione dei processi che hanno una diretta ricaduta sui costi delle procedure e sui tempi di servizio al cittadino e alle imprese. Nasce quindi il **Polo archivistico regionale (Parer)** con la finalità di conservare in un sistema sicuro ed evoluto, nel pieno rispetto della normativa vigente e degli standard internazionali, il patrimonio documentale informatico dell'intero territorio regionale. I macro obiettivi che si intendono perseguire riguardano sia il contenimento dei costi di funzioni particolarmente onerose, evitando il moltiplicarsi delle strutture di conservazione e dei servizi di gestione documentale, sia il presidio tecnologico e organizzativo su attività che implicano professionalità, risorse e strutture adeguatamente formate e progettate.

Le risorse complessivamente destinate dal bilancio 2010 per il settore della **cultura, sport e tempo libero** ammontano complessivamente a 57,66 milioni di euro, con particolare attenzione anche alle politiche per i giovani. La Regione ritiene che la cultura sia una componente fondamentale del sistema economico e del welfare. La comunità regionale mantiene ancora un livello di qualità della vita alto anche grazie a un'attività culturale molto diffusa. Un segnale forte, dunque, nell'ambito delle scelte che la Regione fa per contrastare la crisi economica, anche visto che, purtroppo, la cultura è un settore che sta subendo molti tagli di risorse a livello nazionale.

Gli interventi di **sicurezza territoriale, difesa del suolo e della costa e gli interventi di protezione civile** saranno complessivamente finanziati per 142,94 milioni di euro, di cui 121,28 milioni di euro per investimenti. Gli interventi hanno l'obiettivo di mantenere in equilibrio il sistema del territorio e della costa regionale, in un'ottica, che vuole essere sempre meno emergenziale e sempre più di programmazione nel medio-lungo periodo, cercando quindi di garantire gli interventi urgenti di messa in sicurezza del territorio e della costa ma agendo anche sulla prevenzione complessiva del territorio. Per la protezione civile i finanziamenti sono finalizzati, da un lato a sostenere gli interventi urgenti e di messa in sicurezza del territorio per gli eventi emergenziali di rilievo regionale e, dall'altro, a cofinanziare il potenziamento del sistema regionale di protezione civile, tramite, sia la realizzazione di centri e presidi permanenti di protezione civile realizzati assieme a Province e Comuni, sia il potenziamento del volontariato regionale (in primis la Colonna Mobile), sia il sostegno alle convenzioni strategiche con Vigili del Fuoco, Capitanerie di Porto, Corpo Forestale, Province, Università Croce Rossa Italiana, ecc. Sono stati previsti inoltre finanziamenti autonomi della regione per il superamento delle emergenze di rilievo regionale, per i quali negli scorsi anni si provvedeva integralmente a carico delle risorse statali, quantificati, complessivamente, in 1,9 milioni di euro, 400.000,00 euro dei quali in parte corrente e destinati alla corresponsione di contributi ai soggetti privati ed alle imprese danneggiate e 1,5 milioni di euro di investimenti destinati alla

realizzazione di opere ed interventi strutturali di emergenza, mediante l'ausilio degli enti locali individuati quali soggetti attuatori.

Le risorse complessivamente destinate all'**agricoltura** sono 116 milioni di euro; anche per il settore agricolo sono previste risorse destinate a contributi ai consorzi fidi per facilitare l'accesso al credito. Questi fondi una volta immessi nel circuito creditizio potranno movimentare ulteriori investimenti. Si tratta di interventi che possono dare un aiuto importante ad un settore economico che mostra segni di difficoltà dovuti alla crisi generale del Paese. La Regione inoltre cofinanzierà il Piano di Sviluppo Rurale 2007-2013 con circa 90 milioni di euro, nell'arco temporale considerato, con una spesa pubblica totale di 934,66 milioni di euro allo scopo di promuovere un'agricoltura di qualità, attenta all'ambiente e al territorio e competitiva sui mercati esteri. Il settore agricolo può essere un importante motore di crescita per l'economia emiliano-romagnola.

Per il settore **ambiente e sviluppo sostenibile** sono destinati complessivamente 156,26 milioni di euro con l'obiettivo da un lato di ridurre la vulnerabilità del sistema ambientale garantendo la sicurezza del territorio e dall'altro di promuovere comportamenti attivi e responsabili nei confronti dell'ambiente da parte di tutti i cittadini, dei produttori e dei consumatori. Gli investimenti, complessivamente pari a 115,3 milioni di euro, avranno come priorità la salvaguardia del patrimonio forestale, gli interventi di bonifica su siti inquinati e gli interventi per l'attuazione del piano tutela acque per la realizzazione di opere finalizzate ad azioni di risparmio e di razionalizzazione dell'uso della risorsa idrica.

In termini quantitativi le entrate e le spese effettive ammontano a Euro 17.517,57 milioni, escluse le contabilità speciali - partite di giro che rappresentano mere poste contabili (entrate e spese che si compensano tra loro).

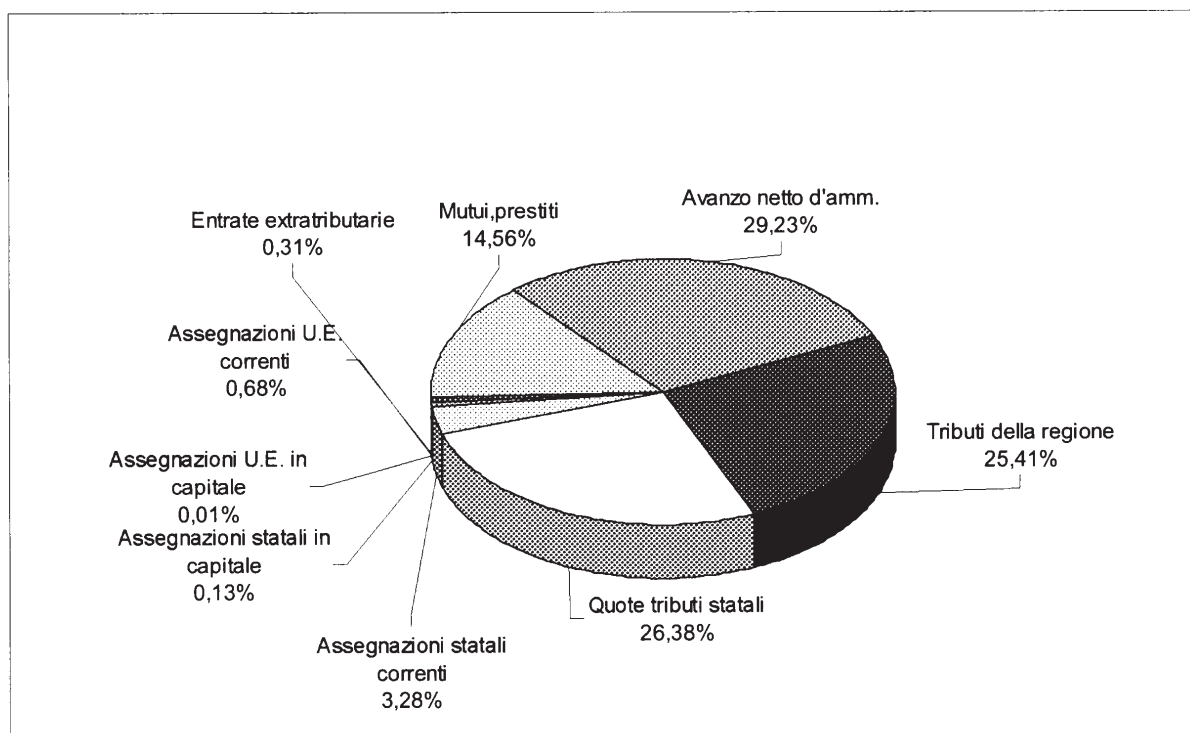
3.1 Le Entrate Regionali

Le entrate previste per il 2010, ammontanti a **Euro 17.517,57 milioni** sono così ripartite:

(in milioni di Euro)

Avanzo netto d'amministr.	5.120,84 (*)	Assegnazioni U.E. correnti	119,20
Tributi della Regione	4.450,94	Assegnazioni U.E. in capitale	0,92
Quote tributi statali	4.621,70	Assegnazioni da altri soggetti in capitale	0,00
Assegnazioni statali correnti	575,01	Entrate extratributarie	55,04
Assegnazioni statali in capitale	23,44	Alienazione beni patrimoniali	0,39
Assegnazioni da altri soggetti correnti	0,09	Mutui, prestiti	2.550,00

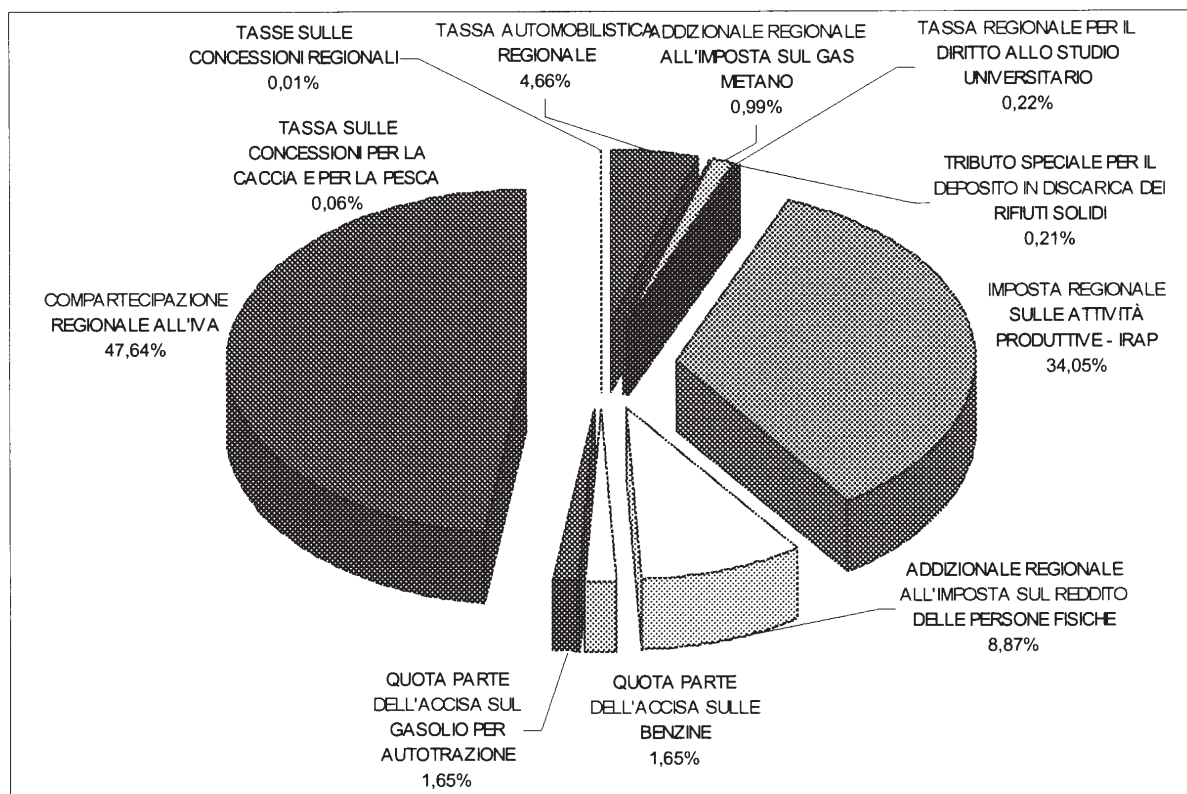
(*) di cui Euro 3.406,39 milioni dovuti ad operazioni di regolazione contabile con lo Stato riferite ad IRAP e addizionale all'IRPEF anni pregressi.



Il quadro previsionale delle risorse disponibili per la manovra di bilancio 2010 è stato formulato sulla base della legislazione vigente. Pertanto i valori attribuiti ai tributi regionali e alle compartecipazioni ai tributi erariali sono iscritti nel bilancio regionale facendo riferimento ancora al D.lgs. 56/2000 "Disposizioni in materia di federalismo fiscale". Occorre comunque sottolineare che lo Stato non ha ancora emanato, nei tempi indicati dalle norme legislative, le disposizioni attuative recate dall'art. 2, comma 4 e dall'art. 5, del D.lgs. citato. Tutto ciò comporta un alto grado di incertezza e di difficile previsività nella quantificazione delle entrate riferite all'IRAP, alla compartecipazione all'IVA e all'addizionale regionale all'IRPEF che, da sole, rappresentano il 46,90% delle entrate regionali.

I TRIBUTI REGIONALI E LE COMPARTECIPAZIONI AI TRIBUTI ERARIALI, quantificate anche con le problematiche sopra richiamate, rappresentano, in via presuntiva, il 51,79% delle entrate regionali complessive.

I TRIBUTI IN CIFRE	In milioni di Euro
IMPOSTE SULLE CONCESSIONI STATALI	0,20
TASSE SULLE CONCESSIONI REGIONALI	0,50
TASSA SULLE CONCESSIONI PER LA CACCIA E PER LA PESCA	5,00
TASSA DI ABILITAZIONE ALL'ESERCIZIO PROFESSIONALE	0,20
TASSA AUTOMOBILISTICA REGIONALE	422,50
TASSA FITOSANITARIA REGIONALE	0,25
ADDIZIONALE REGIONALE ALL'IMPOSTA SUL GAS METANO	90,00
TRIBUTO SPECIALE PER IL DEPOSITO IN DISCARICA DEI RIFIUTI SOLIDI	19,00
TASSA REGIONALE PER IL DIRITTO ALLO STUDIO UNIVERSITARIO (totalmente vincolata nella destinazione)	19,63
IMPOSTA REGIONALE SULLE ATTIVITÀ PRODUTTIVE - IRAP	3.088,89
ADDIZIONALE REGIONALE ALL'IMPOSTA SUL REDDITO DELLE PERSONE FISICHE	804,77
QUOTA PARTE DELL'ACCISA SULLE BENZINE	150,00
QUOTA PARTE DELL'ACCISA SUL GASOLIO PER AUTOTRAZIONE	149,26
COMPARTECIPAZIONE REGIONALE ALL'IVA	4.322,44



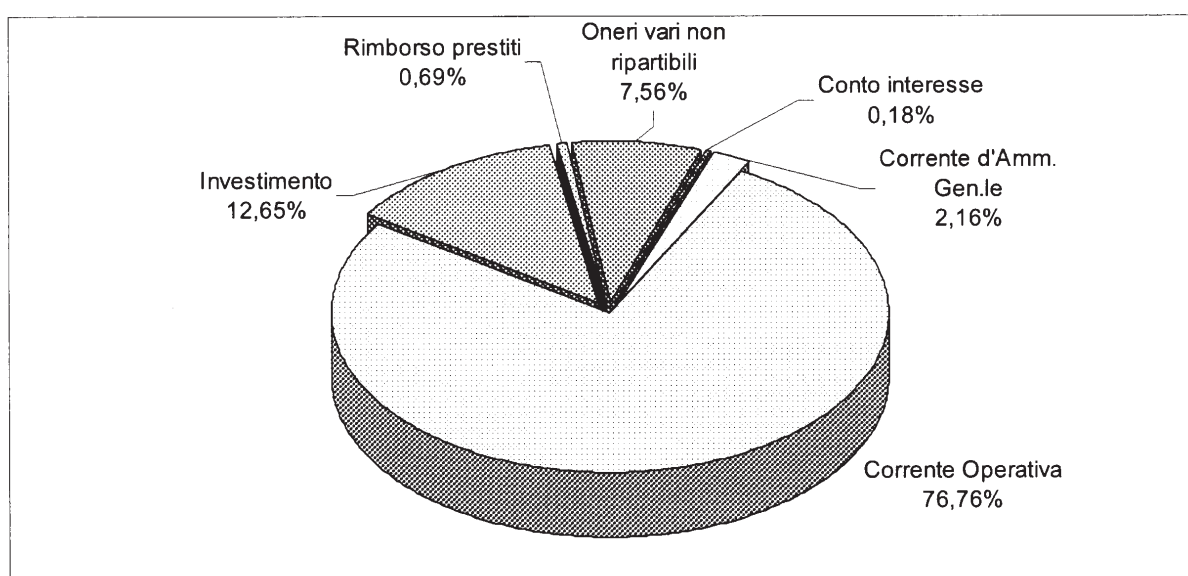
3.2 Le Spese Regionali

Le spese previste per il 2010, ammontanti a **Euro 17.517,57 milioni** sono così ripartite a seconda della classificazione economica

(in milioni di Euro)

Corrente d'amministrazione generale	377,75	Conto interesse	31,86
Corrente operativa	13.445,93 (*)	Rimborso prestiti	120,37
Investimento	2.216,38	Oneri vari non ripartibili	1.325,28

(*) di cui Euro 3.406,39 milioni dovuti ad operazioni di regolazione contabile con lo Stato.



Le spese correnti d'amministrazione generale comprendono le spese sostenute dall'Amministrazione regionale per assicurare il funzionamento ed il mantenimento dell'Ente quali: le spese per gli Organi Istituzionali, per il personale della Regione, per le spese generali, per l'esercizio delle funzioni delegate agli enti locali, ecc.

Le spese correnti operative sono spese riguardanti attività attraverso le quali l'Ente persegue direttamente o indirettamente i suoi compiti istituzionali nei diversi settori d'intervento quali: spese per l'assistenza sanitaria, per il trasporto pubblico locale, per la promozione turistica, assistenza tecnica, scuola, servizi sociali, formazione professionale, ecc.

Le spese d'investimento attengono ad investimenti diretti o indiretti; sono aggregate in questa voce le spese una tantum in conto capitale per investimenti, le spese per contributi per il credito d'esercizio e le spese per contributi in forma attualizzata su prestiti.

Le spese in c/interessi: sono aggregate in questa voce le spese in annualità per contributi in conto ammortamento mutui e le spese per altre annualità.

Le spese per rimborso prestiti comprendono le quote capitale per l'ammortamento dei mutui.

Gli oneri vari non ripartibili sono spese correnti riferite principalmente ad operazioni di regolazione contabile con lo Stato, accantonamenti, ecc.

Al fine di sintetizzare i finanziamenti recati dal bilancio regionale, si riportano, nelle pagine seguenti, le tabelle in cui gli stanziamenti sono riclassificati per direzioni generali, responsabili della gestione amministrativa degli stessi, e per assessorati.

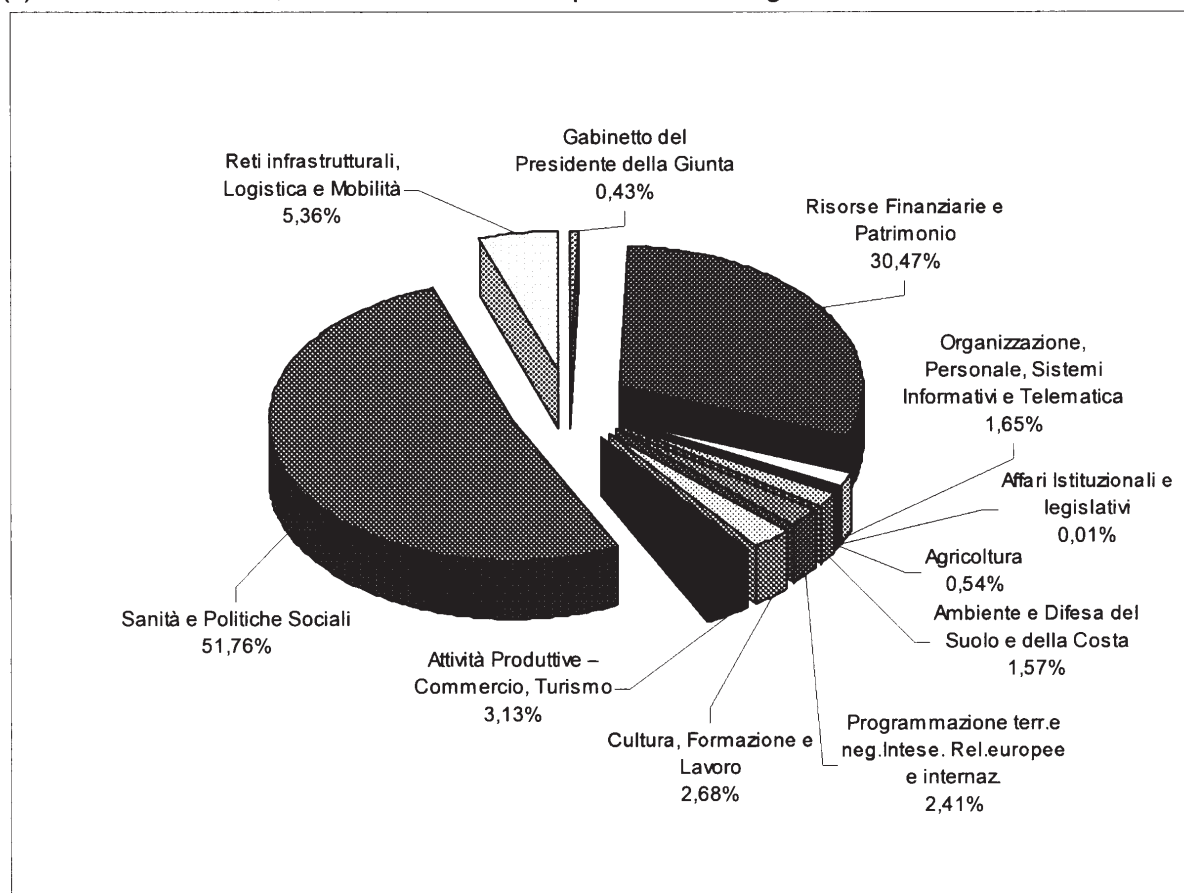
I totali possono presentare minime differenze dai risultati delle somme aritmetiche cui si riferiscono a causa dell'arrotondamento applicato.

STANZIAMENTI 2010 PER DIREZIONI GENERALI

(in milioni di Euro)

<i>DIREZIONI GENERALI</i>	<i>Previsione</i>
Gabinetto del Presidente della Giunta	75,01
Risorse Finanziarie e Patrimonio	5.336,90 (*)
Organizzazione, Personale, Sistemi Informativi e Telematica	288,44
Affari Istituzionali e legislativi	1,31
Agricoltura	94,21
Ambiente e Difesa del Suolo e della Costa	275,36
Programmazione territoriale e negoziata, Intese. Relazioni europee e relazioni internazionali	422,25
Cultura, Formazione e Lavoro	469,37
Attività Produttive – Commercio, Turismo	549,01
Sanità e Politiche Sociali	9.067,48
Reti infrastrutturali, Logistica e Sistemi di Mobilità	938,23
Totale	17.517,57

(*) di cui Euro 3.406,39 milioni dovuti ad operazioni di regolazione contabile con lo Stato.

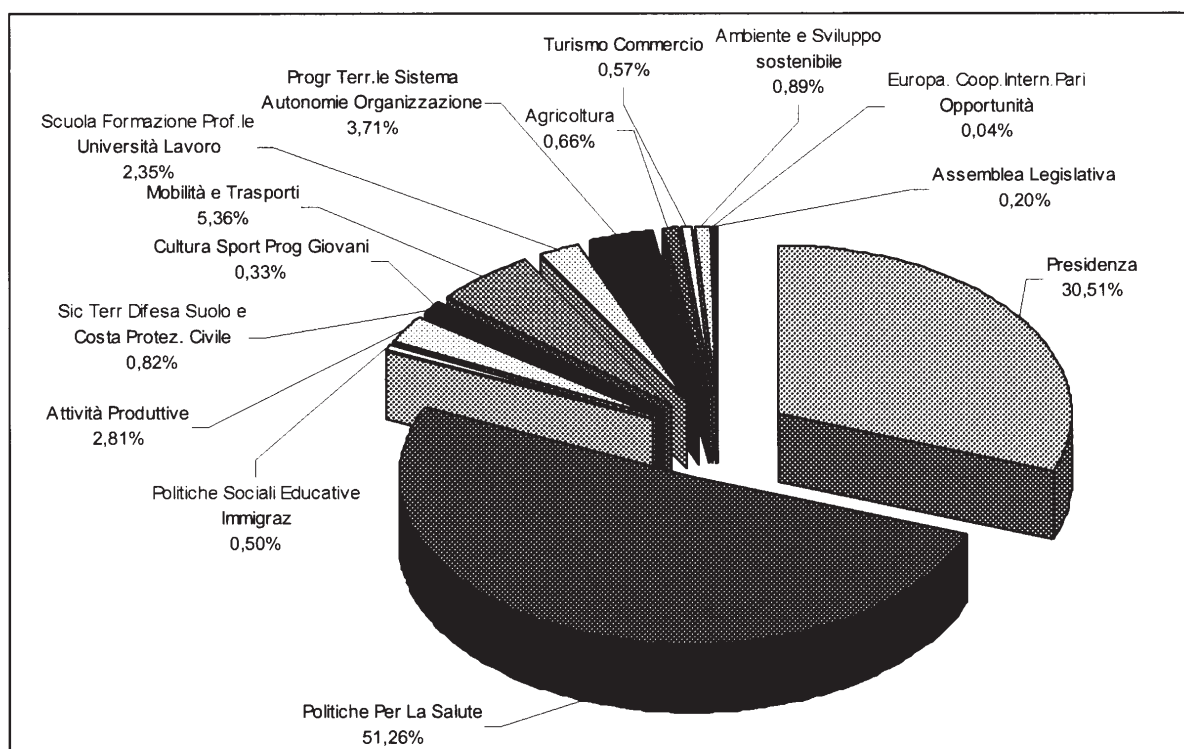


STANZIAMENTI 2010 PER ASSESSORATI

(in milioni di euro)

<i>ASSESSORATI</i>	<i>Previsione</i>
Presidenza	5.343,78 (*)
Politiche per la salute	8.979,13
Promozione delle politiche sociali e di quelle educative per l'infanzia e l'adolescenza. Politiche per l'immigrazione.	87,98
Attività produttive. Sviluppo economico. Piano telematico.	491,92
Sicurezza territoriale. Difesa del Suolo e della Costa. Protezione civile.	142,94
Cultura. Sport. Progetto giovani.	57,66
Mobilità e Trasporti.	938,59
Scuola. Formazione professionale. Università. Lavoro. Pari opportunità.	411,71
Programmazione e sviluppo territoriale. Cooperazione col sistema delle autonomie. Organizzazione	649,59
Agricoltura.	116,01
Turismo. Commercio.	99,77
Ambiente e sviluppo sostenibile	156,26
Europa. Cooperazione Internazionale. Pari Opportunità	6,88
Assemblea legislativa	35,35
Totale	17.517,57

(*) di cui Euro 3.406,39 milioni dovuti ad operazioni di regolazione contabile con lo Stato.



La tabella successiva mette in evidenza le spese complessivamente previste per i diversi settori (comprendendo le spese correnti operative e le spese d'investimento) per l'esercizio finanziario 2010, suddivise per direzione generale.

SPESE COMPLESSIVE PER I SETTORI
SPESE CORRENTI + SPESE D'INVESTIMENTO

(in milioni di Euro)	
<i>DIREZIONI GENERALI</i>	<i>Previsione 2010</i>
Gabinetto del Presidente della Giunta	65,42
Risorse Finanziarie e Patrimonio	3.795,84 (*)
Organizzazione, Personale, Sistemi Informativi e Telematica	39,06
Affari Istituzionali e legislativi	0,01
Agricoltura	92,78
Ambiente e Difesa del Suolo e della Costa	269,83
Programmazione territoriale e negoziata, Intese. Relazioni europee e relazioni internazionali	417,36
Cultura, Formazione e Lavoro	468,40
Attività Produttive – Commercio, Turismo	548,93
Sanità e Politiche Sociali	9.066,07
Reti infrastrutturali, Logistica e Sistemi di Mobilità	898,60
Totale	15.662,31

(*) di cui Euro 3.406,39 milioni dovuti ad operazioni di regolazione contabile con lo Stato.

La tabella successiva riepiloga, per direzioni generali, le spese correnti operative previste per l'esercizio finanziario 2010.

SPESE CORRENTI OPERATIVE

(in milioni di Euro)	
<i>DIREZIONI GENERALI</i>	<i>Previsione 2010</i>
Gabinetto del Presidente della Giunta	26,81
Risorse Finanziarie e Patrimonio	3.606,29 (*)
Organizzazione, Personale, Sistemi Informativi e Telematica	1,42
Affari Istituzionali e legislativi	0,01
Agricoltura	40,49
Ambiente e Difesa del Suolo e della Costa	30,88
Programmazione territoriale e negoziata, Intese. Relazioni europee e relazioni internazionali	22,32
Cultura, Formazione e Lavoro	406,45
Attività Produttive – Commercio, Turismo	68,91
Sanità e Politiche Sociali	8.834,75
Reti infrastrutturali, Logistica e Sistemi di Mobilità	407,60
Totale	13.445,93

(*) di cui Euro 3.406,39 milioni dovuti ad operazioni di regolazione contabile con lo Stato.

La tabella successiva mette in evidenza le spese complessivamente destinate agli investimenti per l'esercizio 2010 suddivise per direzioni generali.

(in milioni di Euro)

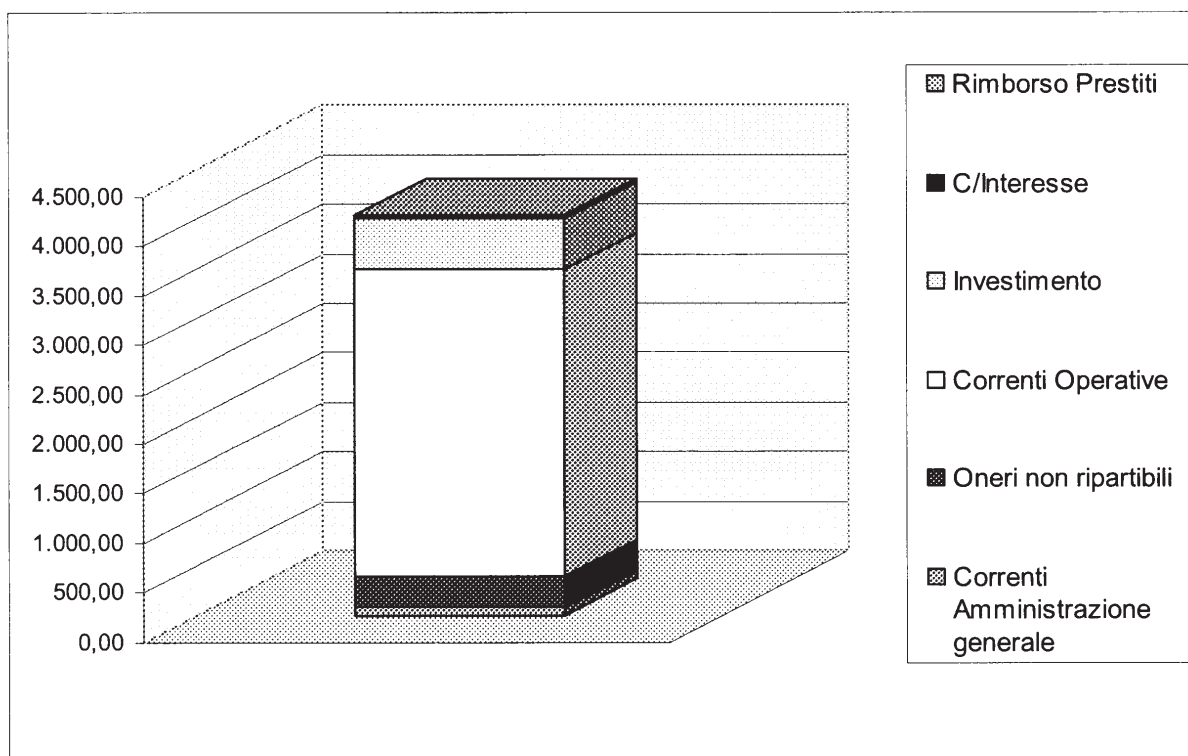
<i>DIREZIONI GENERALI</i>	<i>Previsione 2010</i>
Gabinetto del Presidente della Giunta	38,62
Risorse Finanziarie e Patrimonio	189,55
Organizzazione, Personale, Sistemi Informativi e Telematica	37,64
Affari Istituzionali e legislativi	0,00
Agricoltura	52,29
Ambiente e Difesa del Suolo e della Costa	238,94
Programmazione territoriale e negoziata, Intese. Relazioni europee e relazioni internazionali	395,04
Cultura, Formazione e Lavoro	61,96
Attività Produttive – Commercio, Turismo	480,03
Sanità e Politiche Sociali	231,32
Reti infrastrutturali, Logistica e Sistemi di Mobilità	491,00
Totale	2.216,39

Ovviamente, considerati i tempi anticipati in cui viene predisposto il bilancio, i finanziamenti sopra indicati potranno essere incrementati, nel corso dell'esercizio, da assegnazioni statali e comunitarie.

3.3 Spesa Pro Capite

Considerando la popolazione residente nella Regione al 1° gennaio 2009 (Fonte: Regione Emilia-Romagna) la spesa regionale pro capite risulta di Euro 4.038,20, così come rappresentata nell'istogramma successivo.

Corrente d'amministrazione generale	87,23	C/Interesse	7,34
Corrente operativa	3.099,59	Rimborso prestiti	27,75
Investimento	510,93	Oneri non ripartibili	305,36



Nell'ambito delle spese correnti operative, la spesa pro capite per il Servizio sanitario risulta di Euro 1.874,43.

BILANCIO DI PREVISIONE DELLA REGIONE EMILIA-ROMAGNA PER
ESERCIZIO FINANZIARIO 2010 E BILANCIO PLURIENNALE 2010-2012.

Art. 1

Stato di previsione delle entrate

1. Lo stato di previsione delle entrate della Regione Emilia-Romagna per l'esercizio finanziario 2010, annesso alla presente legge (Tabella n. 1), è approvato in EURO 27.493.393.853,47 in termini di competenza ed in EURO 24.084.943.818,45 in termini di cassa.

Art. 2

Disposizioni in materia di entrate

1. Sono autorizzate, secondo le leggi in vigore, l'accertamento, la riscossione ed il versamento nella cassa della Regione delle imposte, delle tasse e di ogni altra entrata spettante nell'esercizio finanziario 2010.

Art. 3

Stato di previsione delle spese

1. Lo stato di previsione delle spese della Regione Emilia-Romagna per l'esercizio finanziario 2010, annesso alla presente legge (Tabella n. 2), è approvato in EURO 27.493.393.853,47 in termini di competenza ed in EURO 23.967.888.693,47 in termini di cassa.

Art. 4

Autorizzazione all'impegno e al pagamento delle spese

1. È autorizzato l'impegno delle spese della Regione per l'esercizio finanziario 2010, entro il limite degli stanziamenti di competenza definiti nello stato di previsione di cui all'art. 3, fatto salvo l'impegno delle disponibilità autorizzate sugli esercizi futuri a norma degli articoli 47 e 48 della legge regionale 15 novembre 2001, n. 40 (Ordinamento contabile della Regione Emilia-Romagna, abrogazione delle L.R. 6 luglio 1977, n. 31 e 27 marzo 1972, n. 4).

2. Per gli interventi previsti nel bilancio di previsione 2010 e successive variazioni, la cui copertura finanziaria è assicurata da autorizzazione all'indebitamento (spese d'investimento in conto capitale - mezzi regionali), è autorizzata l'assunzione di impegni contabili, a norma di quanto disposto dagli artt. 47 e 48 della legge regionale n.

40 del 2001, esclusivamente in ottemperanza di quanto previsto dall'art. 3, commi 18, 19 e 20 della legge 24 dicembre 2003, n. 350 (Disposizioni per la formazione del bilancio annuale e pluriennale dello Stato (legge finanziaria 2004)).

3. È autorizzato il pagamento delle spese della Regione per l'esercizio finanziario 2010, entro il limite degli stanziamenti di cassa definiti nello stato di previsione di cui all'art.3.

Art. 5

Quadro generale riassuntivo del bilancio

1. È approvato il quadro generale riassuntivo del bilancio della Regione per l'esercizio finanziario 2010, annesso alla presente legge.

Art. 6

Spese di carattere obbligatorio

1. Sono considerate spese obbligatorie quelle descritte nell'Elenco n. 1 annesso alla presente legge.

Art. 7

Fondo di riserva del bilancio di cassa

1. Il fondo di riserva di cassa destinato a far fronte al maggiore fabbisogno di cassa che si manifesti nel corso dell'esercizio 2010 è determinato per l'esercizio medesimo in EURO 600.000.000,00.

Art. 8

Variazioni di bilancio a norma della lettera b) del comma 2 dell'art. 31 della legge regionale n. 40 del 2001 - Programmi speciali d'area

1. In attuazione della lettera b) del comma 2 dell'art. 31 della legge regionale n. 40 del 2001, al fine di consentire l'ottimizzazione dell'utilizzo delle risorse stanziata e finanziata con mezzi propri della Regione per la realizzazione dei Programmi speciali d'area di cui alla legge regionale 19 agosto 1996, n. 30 (Norme in materia di programmi speciali d'area), la Giunta regionale è autorizzata ad apportare per l'esercizio finanziario 2010, ove necessario, con proprio atto, le opportune variazioni compensative agli stanziamenti di competenza e di cassa fra

le unità previsionali di base e fra i relativi capitoli di spesa e all'interno delle quote di finanziamento di cui all'elenco "B" allegato alla presente legge, in deroga alle disposizioni della Legge finanziaria regionale, nel rispetto degli equilibri economico-finanziari del bilancio.

2. Al fine di consentire, inoltre, l'ottimizzazione nella gestione degli interventi, finanziati con mezzi propri della Regione, per la realizzazione dei Programmi speciali d'area di cui alla legge regionale n. 30 del 1996, la Giunta regionale è autorizzata ad apportare per l'esercizio finanziario 2010, ove necessario, con proprio atto, le opportune variazioni al bilancio di competenza e di cassa, nel caso in cui sia previsto un apposito accantonamento nell'ambito dei fondi speciali di cui al Cap. 86500 "Fondo speciale per far fronte ai provvedimenti legislativi regionali in corso di approvazione - Spese d'investimento." afferente alla U.P.B. 1.7.2.3.29150, alla voce specifica dell'elenco n. 5 e al Cap. 86350 "Fondo speciale per far fronte agli oneri derivanti da provvedimenti legislativi regionali in corso di approvazione - Spese correnti" afferente alla U.P.B. 1.7.2.2.29100, alla voce specifica dell'elenco n. 2, allegati alla legge di approvazione del Bilancio, nel rispetto degli equilibri economico-finanziari del bilancio stesso.

3. A tal fine è altresì autorizzata l'implementazione di capitoli esistenti, l'istituzione e la dotazione di nuovi capitoli di spesa nell'ambito di unità previsionali di base già istituite o di nuove unità previsionali di base, esclusivamente in attuazione di leggi settoriali regionali vigenti e nell'ambito del limite degli specifici accantonamenti di cui al comma 2, fermo restando il rispetto degli equilibri economico-finanziari del bilancio.

Art. 9

Variazioni di bilancio a norma della lettera c) del comma 2 dell'art. 31 della legge regionale n. 40 del 2001

1. In attuazione della lettera c) del comma 2 e del comma 3 dell'art. 31 della legge regionale n. 40 del 2001, al fine della ottimizzazione dell'utilizzo delle risorse autorizzate per i programmi comunitari cofinanziati dallo Stato e dalla Regione ed entro i limiti di spesa definiti dagli specifici provvedimenti di finanziamento per ciascun esercizio, la Giunta regionale è autorizzata ad apportare per l'esercizio finanziario 2010, ove necessario, con proprio atto, le

variazioni agli stanziamenti di competenza e di cassa fra le unità previsionali di base della parte spesa, con riferimento ai rispettivi capitoli, appartenenti alla medesima classificazione economica, per l'adeguamento degli stanziamenti stessi alle necessità di realizzazione degli interventi comunitari, nel rispetto degli equilibri economico-finanziari del bilancio.

2. A tal fine è altresì autorizzata l'istituzione e la dotazione di nuovi capitoli di spesa nell'ambito delle unità previsionali di base già istituite o di nuove unità previsionali di base, ove sia necessario provvedere all'integrazione della quota regionale di cofinanziamento, esclusivamente nel caso in cui i fondi regionali necessari risultino accantonati nell'ambito dei fondi speciali.

Art. 10

Variazioni di bilancio a norma della lettera d) del comma 2 dell'art. 31 della legge regionale n. 40 del 2001

1. In attuazione della lettera d) del comma 2 e del comma 3 dell'art. 31 della legge regionale n. 40 del 2001, al fine di consentire l'ottimizzazione nella gestione degli interventi finanziati con mezzi propri della Regione, la Giunta regionale è autorizzata ad apportare per l'esercizio finanziario 2010, ove necessario, con proprio atto, le opportune variazioni al bilancio di competenza e di cassa, esclusivamente nel caso in cui siano approvate leggi settoriali di spesa per le quali sia previsto, nel bilancio in vigore, apposito specifico accantonamento nell'ambito dei fondi speciali e nel rispetto degli equilibri economico - finanziari del bilancio.

Art. 11

Variazioni di bilancio a norma della lettera e) del comma 2 dell'art. 31 della legge regionale n. 40 del 2001

1. In attuazione della lettera e) del comma 2 e del comma 3 dell'art. 31 della legge regionale n. 40 del 2001, al fine di consentire l'ottimizzazione nella gestione degli interventi finanziati con assegnazioni a destinazione vincolata, la Giunta regionale è autorizzata ad apportare per l'esercizio finanziario 2010, ove necessario, con proprio atto, le opportune variazioni compensative agli stanziamenti di competenza e di cassa fra capitoli di spesa appartenenti alla medesima unità previsionale di base per le unità previsionali di base di cui all'elenco "E" e all'interno della stessa

unità previsionale di base tra specifici capitoli indicati anch'essi nell'elenco "E", allegato alla presente legge, nel limite dei vincoli di destinazione specifica stabiliti dallo Stato, dall'Unione Europea e da altri soggetti e nel rispetto degli equilibri economico-finanziari del bilancio.

Art. 12

Variazioni di bilancio a norma della lettera f) del comma 2 dell'art. 31 della legge regionale n. 40 del 2001

1. In attuazione della lettera f) del comma 2 dell'art. 31 della legge regionale n. 40 del 2001, la Giunta regionale è autorizzata ad apportare, per l'esercizio finanziario 2010, con proprio atto le variazioni ai capitoli di spesa delle partite di giro nn. 91046, 91048, 91050, 91055, 91070, 91120, 91135, 91140, 91150, 91160, 91289, 91312, 91322, in corrispondenza con gli accertamenti dei correlati capitoli di entrata delle partite di giro, ed entro i limiti tassativi di importo degli accertamenti stessi.

Art. 13

Variazioni di bilancio a norma della lettera a) del comma 4 dell'art. 31 della legge regionale n. 40 del 2001 - Cofinanziamento regionale

1. Al fine di consentire l'ottimizzazione della gestione degli interventi finanziati da assegnazioni vincolate a scopi specifici dello Stato, dell'Unione europea e di altri soggetti è autorizzata l'istituzione e la dotazione di capitoli di spesa nell'ambito delle unità previsionali di base già istituite o di nuove unità previsionali di base, ove sia necessario provvedere all'integrazione della quota regionale di cofinanziamento, esclusivamente nel caso in cui i fondi regionali necessari risultino accantonati nell'ambito dei fondi speciali.

Art. 14

Autorizzazione di spesa per attività o interventi continuativi o ricorrenti

1. L'autorizzazione di spesa per l'esercizio 2010 concernente leggi regionali e statali attualmente in vigore che regolano attività od interventi di carattere continuativo o ricorrente è disposta dalla presente legge negli importi indicati in corrispondenza a ciascuna unità previsionale di base di spesa nell'allegato stato di previsione. Le procedure di gestione e le modalità di erogazione sono quelle indicate dalle leggi statali e regionali espressamente richiamate nella denomi-

nazione dei capitoli come risulta dall'allegato documento di accompagnamento al Bilancio di previsione per l'esercizio finanziario 2010 e Bilancio pluriennale 2010-2012, disaggregato per capitoli ai fini della gestione e dell'assegnazione delle risorse (comma 6 e 8 dell'art. 11 della legge regionale n. 40 del 2001).

Art. 15

Rinuncia all'esecuzione di crediti di modesta entità

1. La Giunta regionale è autorizzata a disporre la rinuncia ai crediti che la Regione vanta in materia di entrate di natura non tributaria, quando il costo delle operazioni di accertamento, riscossione e versamento sia valutato eccessivo rispetto all'ammontare delle singole partite di credito, ed a condizione che queste ultime non superino singolarmente la somma di Euro 10, a norma di quanto disposto dall'art. 44 della legge regionale n. 40 del 2001.

Art. 16

Mutui e prestiti

1. Per far fronte al disavanzo esistente fra il totale delle spese di cui si autorizza l'impegno ed il totale delle entrate che si prevede di accertare nel corso dell'esercizio 2010 entro i limiti di cui al comma 4 dell'art. 34 della legge regionale n. 40 del 2001 - di cui è data dimostrazione nell'elenco n. 11 annesso al bilancio - la Regione Emilia-Romagna è autorizzata, a norma dell'art. 34 citato, a contrarre mutui o prestiti obbligazionari per un importo complessivo di EURO 683.000.000,00.

2. Sono altresì rinnovate per l'esercizio 2010 le autorizzazioni alla contrazione di mutui o prestiti obbligazionari per l'importo di EURO 693.000.000,00 già autorizzati dall'art. 4, comma 2 della legge regionale 28 luglio 2004, n. 18, a seguito della mancata stipulazione degli stessi entro la chiusura dell'esercizio 2009.

3. Sono altresì rinnovate per l'esercizio 2010 le autorizzazioni alla contrazione di mutui o prestiti obbligazionari per l'importo di Euro 1.174.000.000,00 già autorizzati dall'art. 16 della legge regionale 19 dicembre 2008, n. 23 (Bilancio di previsione della Regione Emilia-Romagna per l'esercizio finanziario 2009 e bilancio pluriennale 2009-2011) come modificato dall'art. 4 della legge regionale 23 luglio 2009, n. 10 (Assestamento del bilancio di previsione della Regione Emilia-Romagna per

l'esercizio finanziario 2009 e del bilancio pluriennale 2009-2011, a norma dell'articolo 30 della legge regionale 15 novembre 2001, n. 40. Primo provvedimento generale di variazione), a seguito della mancata stipulazione degli stessi entro la chiusura dell'esercizio 2009.

4. I mutui saranno stipulati ad un tasso effettivo massimo del 6% annuo, oneri fiscali esclusi, e per la durata massima dell'ammortamento di 30 anni.

5. È autorizzata a tal fine l'iscrizione degli stanziamenti necessari in appositi capitoli negli stati di previsione della spesa e dell'entrata del bilancio di previsione per l'esercizio finanziario 2010.

6. La Giunta regionale è autorizzata a provvedere all'assunzione dei mutui e prestiti obbligazionari predetti con propri atti deliberativi nei limiti, alle condizioni e con le modalità previste dalla presente legge.

7. Il pagamento delle annualità di ammortamento e di interessi dei mutui è garantito dalla Regione mediante la iscrizione nel bilancio di previsione della stessa, per tutta la durata dei mutui, delle somme occorrenti per la effettuazione dei pagamenti. La Regione può dare in carico al proprio tesoriere il versamento a favore degli istituti mutuanti delle rate semestrali di ammortamento e di interesse dei mutui alle scadenze stabilite.

8. L'onere relativo alle rate di ammortamento dei mutui di cui al presente articolo, comprensivo dei corrispondenti oneri fiscali, è valutato in annui EURO 222.320.620,35 a partire dall'esercizio finanziario 2011 e fino all'esercizio finanziario 2040.

9. Esso farà carico ad appositi capitoli di spesa che verranno iscritti, distinti per quota di rimborso del capitale e per quota di interessi, sui bilanci di previsione a partire dal 2011.

10. Nel caso in cui, in sede di contrazione dei mutui, le operazioni finanziarie di cui ai commi 1, 2 e 3 del presente articolo risultino meno onerose di quanto previsto al comma 8, o che le operazioni stesse in tutto od in parte debbano essere dilazionate nel tempo, od avere una durata inferiore a quella autorizzata, i riflessi corrispondenti sulla entità degli stanziamenti annui, così come la diversa decorrenza e durata nel tempo, saranno annualmente regolati con legge di

bilancio.

11. Le spese per l'ammortamento dei mutui, sia per la parte di rimborso del capitale sia per la quota interessi, rientrano fra le spese classificate obbligatorie ai sensi e per gli effetti dell'art. 25 della legge regionale n. 40 del 2001.

Art. 17

Applicazione al bilancio di previsione dell'avanzo presunto di amministrazione dell'esercizio precedente

1. È autorizzata l'applicazione al bilancio di previsione per l'esercizio 2010 dell'avanzo presunto d'amministrazione proveniente dall'esercizio finanziario 2009 per l'ammontare di EURO 6.987.843.077,29.

Art. 18

Disposizioni relative all'accensione di anticipazioni di cassa

1. A norma dell'art. 35 della legge regionale n. 40 del 2001 la Giunta regionale è autorizzata a disporre con proprio atto l'accensione di anticipazioni di cassa per fronteggiare temporanee deficienze di cassa, disponendo nello stesso atto le conseguenti variazioni di bilancio.

Art. 19

Allegato di cui al comma 6 e 8 dell'art. 11 della legge regionale n. 40 del 2001 e assegnazione delle risorse ai fini della gestione

1. Al bilancio è allegato un apposito documento che disaggrega per ogni unità previsionale di base i capitoli, ai fini della gestione e della rendicontazione, a norma di quanto disposto dal comma 6 dell'art. 11 della legge regionale n. 40 del 2001.

2. Per il raggiungimento degli obiettivi individuati per gli interventi, i programmi e i progetti finanziati nell'ambito dello stato di previsione delle spese, è disposta l'assegnazione delle risorse ai dirigenti responsabili di Direzione generale, secondo quanto indicato in ciascun capitolo dell'allegato di cui al comma 1, a norma di quanto disposto dal comma 8 dell'art. 11 della legge regionale n. 40 del 2001.

3. Per le finalità di cui al comma 2, le assegnazioni delle

risorse ai dirigenti responsabili di direzione generale, si intendono integrate e/o modificate sulla base sia dei provvedimenti di variazione di bilancio sia dei provvedimenti di attribuzione delle competenze adottati nel corso dell'esercizio.

Art. 20

Bilancio pluriennale

1. A norma dell'art. 5, comma 2 della legge regionale n. 40 del 2001 è approvato il bilancio pluriennale della Regione Emilia-Romagna per il triennio 2010-2012 nel testo allegato alla presente legge.

Art. 21

Entrata in vigore

1. La presente legge entra in vigore il 1° gennaio 2010.

ELENCO N. 1 - SPESE OBBLIGATORIE

PAG. N.1

U P B	CAP.	DESCRIZIONE
1 1 1 1 10	00400	TRASFERIMENTI PER L'ESERCIZIO DELLE FUNZIONI DELL'ASSEMBLEA LEGISLATIVA DELLA REGIONE EMILIA-ROMAGNA (ART.68, L.R. 15 NOVEMBRE 2001, N.40). SPESE OBBLIGATORIE
1 1 1 1 20	00550	INDENNITA' DI FUNZIONE AL PRESIDENTE E AI MEMBRI DELLA GIUNTA REGIONALE (ART.5, L.R. 14 APRILE 1995, N.42, COME MODIFICATO DALL'ART.3 DELLA L.R. 19 AGOSTO 1996, N.33) - SPESE OBBLIGATORIE.
1 1 1 1 20	00560	INDENNITA' AGLI ASSESSORI DELLA GIUNTA REGIONALE NON CONSIGLIERI REGIONALI (ART. 2, L.R. 24 MARZO 2000, N.17) - SPESE OBBLIGATORIE.
1 1 1 1 20	00565	RESTITUZIONE TRATTENUTA OBBLIGATORIA E FACOLTATIVA OPERATA A TITOLO DI CONTRIBUTO PER LA CORRESPONSIONE DELL'ASSEGNO VITALIZIO AGLI ASSESSORI NON CONSIGLIERI (ART. 17, L.R. 14 APRILE 1995, N.42 E ART. 2, L.R. 24 MARZO 2000, N.17) - SPESE OBBLIGATORIE.
1 1 1 1 20	00600	RIMBORSO AL PRESIDENTE E AI MEMBRI DELLA GIUNTA REGIONALE DELLE SPESE PER LA PARTECIPAZIONE ALLE RIUNIONI ISTITUZIONALI (ART.6, L.R. 14 APRILE 1995, N.42 E SUCCESSIVE MOD. - SPESE OBBLIGATORIE).
1 1 1 1 20	00650	SPESE PER I VIAGGI E LE MISSIONI DEL PRESIDENTE E DEI MEMBRI DELLA GIUNTA E DEI CONSIGLIERI REGIONALI (L.R. 14 APRILE 1995, N.42, L.R. 19 AGOSTO 1996, N.33 E L.R. 8 SETTEMBRE 1997, N.32) - SPESE OBBLIGATORIE.
1 2 1 1 100	02050	SPESE PER IL FUNZIONAMENTO, COMPRESI I GETTONI DI PRESENZA ED I COMPENSI AI COMPONENTI, LE INDENNITA' DI MISSIONE ED IL RIMBORSO SPESE DI TRASPORTO AI MEMBRI ESTERanei ALL'AMMINISTRAZIONE REGIONALE, DI CONSIGLI, COMITATI E COMMISSIONI - SPESE OBBLIGATORIE.
1 2 1 1 100	10050	SPESE PER IL FUNZIONAMENTO - COMPRESI I GETTONI DI PRESENZA ED I COMPENSI AI COMPONENTI, LE INDENNITA' DI MISSIONE ED IL RIMBORSO SPESE DI TRASPORTO AI MEMBRI ESTERanei ALLA REGIONE DI CONSIGLI, COMMISSIONI E COMITATI - SPESE OBBLIGATORIE.
1 2 1 1 100	30050	SPESE PER IL FUNZIONAMENTO, - COMPRESI I GETTONI DI PRESENZA ED I COMPENSI AI COMPONENTI, LE INDENNITA' DI MISSIONE ED IL RIMBORSO SPESE DI TRASPORTO AI MEMBRI ESTERanei ALLA REGIONE DI CONSIGLI, COMMISSIONI E COMITATI - SPESE OBBLIGATORIE.
1 2 1 1 100	50020	SPESE PER IL FUNZIONAMENTO-COMPRESI I GETTONI DI PRESENZA ED I COMPENSI AI COMPONENTI E LE INDENNITA' DI MISSIONE ED IL RIMBORSO SPESE DI TRASPORTO AI MEMBRI ESTERanei ALLA REGIONE-DI CONSIGLI, COMITATI E COMMISSIONI - SPESE OBBLIGATORIE.
1 2 1 1 100	70050	SPESE PER IL FUNZIONAMENTO-COMPRESI I GETTONI DI PRESENZA ED I COMPENSI AI COMPONENTI, LE INDENNITA' DI MISSIONE ED IL RIMBORSO SPESE DI TRASPORTO AI MEMBRI ESTERanei ALLA REGIONE-DI CONSIGLI, COMMISSIONI E COMITATI - SPESE OBBLIGATORIE.
1 2 1 1 110	04075	SPESE PER IL PERSONALE COMANDATO - SPESE OBBLIGATORIE.
1 2 1 1 110	04077	ONERI PREVIDENZIALI ASSICURATIVI ED ASSISTENZIALI SU STIPENDI, RETRIBUZIONI ED ALTRI ASSEGNI FISSI AL PERSONALE - SPESE OBBLIGATORIE.
1 2 1 1 110	04080	TRATTAMENTO ECONOMICO DEL PERSONALE DIPENDENTE - SPESE OBBLIGATORIE.
1 2 1 1 110	04082	SPESE PER LA CORRESPONSIONE DELL'EQUO INDENNIZZO E PER IL RIMBORSO DI SPESE DI CURA (ART. 21, L.R. 26 NOVEMBRE 2001, N.43 E REG. REGIONALE 26 SETTEMBRE 2002, N.24). SPESE OBBLIGATORIE.
1 2 1 1 110	04090	INDENNITA' SUPPLEMENTARE IN ATTUAZIONE ART.17 CCNL 1998/2001AREA DIRIGENZA. SPESE OBBLIGATORIE.

ELENCO N. 1 - SPESE OBBLIGATORIE

PAG.N.2

U P B	CAP.	DESCRIZIONE
1 2 1 1 110	04092	INCENTIVI RELATIVI ALLA RISOLUZIONE CONSENSUALE DEL RAPPORTO DI LAVORO DEL PERSONALE REGIONALE NON DIRIGENZIALE (ART. 3, L.R. 29 OTTOBRE 2008, N. 17) - SPESE OBBLIGATORIE
1 2 1 1 110	04100	ONERI PER IL RISCATTO DELLE POSIZIONI ASSICURATIVE DEI DIPENDENTI REGIONALI COLLOCATI IN QUIESCENZA A NORMA DELLA LEGGE 336/70 O CHE FRUISCONO DEI PARTICOLARI BENEFICI PREVISTI DAL CONTRATTO DI LAVORO IN CASO DI CESSAZIONE DAL SERVIZIO NEL PERIODO DI VIGENZA CONTRATTUALE - SPESE OBBLIGATORIE.
1 2 1 1 110	04110	ONERI PER LA CORRESPONSIONE DI UNA QUOTA INTEGRATIVA DI PENSIONE, A CARICO DEL BILANCIO REGIONALE, AL PERSONALE CESSATO DAL SERVIZIO NON AVENTE UN ANNO DI ISCRIZIONE ALLA C.P.D.E.L. OD ALLA C.P.S. - ARRETRATI E COMPETENZA (L.R. 1 DICEMBRE 1979, N.44 - ABROGATA) - SPESE OBBLIGATORIE.
1 2 1 1 110	04140	INDENNITA' DI MISSIONE E RIMBORSO SPESE DI TRASPORTO - SPESE OBBLIGATORIE.
1 2 1 1 110	04150	ONERI DIPENDENTI DALLA INTEGRAZIONE REGIONALE DELLA INDENNITA' PREMIO DI SERVIZI O INADEL E DELLA INDENNITA' DI BUONUSCITA ENPAS DALL'ANTICIPAZIONE DELLA SUDETTA INTEGRAZIONE, DALLA CORRESPONSIONE DELLA INDENNITA' PREMIO DI SERVIZIO AL PERSONALE PER IL QUALE NON OPERA LA RICONGIUNZIONE DEI SERVIZI (L.R. 14 DICEMBRE 1982, N.58, L.R. 5 MAGGIO 1980, N.29 E L.R. 26 NOVEMBRE 2001, N.43) - SPESE OBBLIGATORIE.
1 2 1 1 110	04180	SPESE PER IL PERSONALE IN CONFORMITA' DELL' ART. 63 DELLO STATUTO - SPESE OBBLIGATORIE.
1 2 1 1 110	05064	VERSAMENTO DELL'IMPOSTA REGIONALE SULLE ATTIVITA' PRODUTTIVE - IRAP - SULLE RETRIBUZIONI CORRISPOSTE AL PERSONALE DIPENDENTE (ART. 10, COMMA 1, DLGS 15 DICEMBRE 1997, N.446) - SPESE OBBLIGATORIE.
1 2 1 1 120	05062	VERSAMENTO DELL'IMPOSTA REGIONALE SULLE ATTIVITA' PRODUTTIVE - IRAP - SUI COMPENSI EROGATI PER REDDITI DERIVANTI DA ATTIVITA' DI LAVORO AUTONOMO NON ESERCITATA ABITUALMENTE DI CUI ALL'ART. 67, LETT. L) DEL T.U.I.R. DPR 917/86 (ART. 10 BIS, COMMA 1, D.LGS. 15/12/97, N.446) - SPESE OBBLIGATORIE.
1 2 1 1 120	05066	VERSAMENTO DELL'IMPOSTA REGIONALE SULLE ATTIVITA' PRODUTTIVE- IRAP - SUI REDDITI ASSIMILATI A QUELLI DI LAVORO DIPENDENTE DI CUI ALL'ART. 47 DEL DPR 22 DICEMBRE 1986, N. 917 (ART.10, COMMA 1, DLGS 15 DICEMBRE 1997, N.446) - SPESE OBBLIGATORIE.
1 2 1 1 120	05075	VERSAMENTO ALL'INAIL DELLE SOMME DOVUTE PER I LAVORATORI PARASUBORDINATI (ART. 5, DLGS 23 FEBBRAIO 2000, N.38) - SPESE OBBLIGATORIE.
1 2 1 1 120	05078	VERSAMENTO AGLI ISTITUTI PREVIDENZIALI DELLE SOMME DOVUTE PER I LAVORATORI PARASUBORDINATI E PER I PERCIPIENTI DI REDDITO DI LAVORO AUTONOMO OCCASIONALE (ART. 2, COMMA 26, LEGGE 8 AGOSTO 1995, N.335, L. 24 DICEMBRE 2007 N.247 - ART. 1 - COMMA 80 E ART. 44, D.L. 30/9/2003 N.269 CONVERTITO IN L. 24 NOVEMBRE 2003, N.326). SPESE OBBLIGATORIE.
1 2 1 1 130	04240	SPESE PER ACCERTAMENTI SANITARI - SPESE OBBLIGATORIE.
1 2 1 1 170	04160	SPESE PER IL VESTIARIO - SPESE OBBLIGATORIE.
1 2 1 1 170	04298	ASSICURAZIONE PER RESPONSABILITA' CIVILE PROFESSIONALE DEGLI AMMINISTRATORI E DIPENDENTI REGIONALI (ART. 1, COMMA 5 L.R. 26 LUGLIO 1997, N.24) - SPESE OBBLIGATORIE.

ELENCO N. 1 - SPESE OBBLIGATORIE

PAG. N. 3

U P B	CAP.	DESCRIZIONE
1 2 1 1 600	04280	FITTI PASSIVI - SPESE OBBLIGATORIE.
1 2 1 1 620	04300	ASSICURAZIONI DEGLI IMMOBILI E MOBILI - SPESE OBBLIGATORIE.
1 2 1 1 620	04360	SPESE DI RISCALDAMENTO, ILLUMINAZIONE, GAS, ACQUA, PULIZIA DEI LOCALI, ECC. - SPESE OBBLIGATORIE.
1 2 1 1 620	04365	SPESE CONDOMINIALI, ONERI ACCESSORI A CONTRATTI PASSIVI DI LOCAZIONE, ONERI DI PARTECIPAZIONE A CONSORZI E COMUNIONI. SPESE OBBLIGATORIE
1 2 1 1 620	04390	SPESE PER INSERZIONI DA EFFETTUARSI IN BASE AD OBBLIGHI DI LEGGE. SPESE OBBLIGATORIE.
1 2 1 1 620	04425	SPESE PER L'EDIZIONE DEL BOLLETTINO UFFICIALE DELLA REGIONE EMILIA-ROMAGNA (L.R. 9 SETTEMBRE 1987, N.28 ABROGATA) - SPESE OBBLIGATORIE.
1 2 1 1 620	05060	IMPOSTE E TASSE A CARICO DELLA REGIONE - SPESE OBBLIGATORIE.
1 2 1 1 620	05160	SOPRAVVENIENZE PASSIVE RELATIVE A SPESE OBBLIGATORIE DI FUNZIONAMENTO RIFERENTI AD ESERCIZI PRECEDENTI - SPESE OBBLIGATORIE.
1 2 1 1 650	05550	INTERESSI PASSIVI PER RITARDATI PAGAMENTI - SPESE OBBLIGATORIE.
1 2 1 1 660	05600	RESTITUZIONE E RIMBORSI DI TRIBUTI ERARIALI - SPESE OBBLIGATORIE.
1 2 1 1 660	05650	RESTITUZIONI E RIMBORSI VARI - SPESE OBBLIGATORIE.
1 2 1 1 660	05652	RESTITUZIONE E RIMBORSO DI SOMME VERSATE ERRONEAMENTE DA TERZI AI FINI DELL'APPLICAZIONE DEI TRIBUTI REGIONALI E/O SANZIONI AMMINISTRATIVE REGIONALI - SPESE OBBLIGATORIE.
1 2 1 1 670	05700	ONERI PER L'ACCERTAMENTO E LA RISCOSSIONE DELLE ENTRATE - SPESE OBBLIGATORIE.
1 2 1 1 670	05705	SPESE PER LA TENUTA DEI CONTI CORRENTI POSTALI INTESTATI ALLA REGIONE - SPESE OBBLIGATORIE.
1 2 1 1 670	05710	ONERI PER L'ACCERTAMENTO E LA RISCOSSIONE DELLE TASSE AUTOMOBILISTICHE REGIONALI - SPESE OBBLIGATORIE
1 2 1 1 670	05720	ONERI PER LA GESTIONE DELL'IMPOSTA REGIONALE SULLE ATTIVITA' PRODUTTIVE (I.R.A.P.) (ART. 8, L.R. 21 DICEMBRE 2001, N.48). SPESE OBBLIGATORIE.
1 2 1 1 750	02620	TRASFERIMENTO AI COMUNI PER SPESE ELETTORALI DELLA REGIONE (ART.17, L.23/4/76, N.136) - SPESE OBBLIGATORIE
1 2 1 1 750	02625	TRASFERIMENTO AI COMUNI PER SPESE PER L'ESPLETAMENTO DEI REFERENDUM ELETTORALI (L.R. 22 NOVEMBRE 1999, N.34) - SPESE OBBLIGATORIE
1 2 1 1 800	02850	SPESE LEGALI E PERITALI - SPESE OBBLIGATORIE.
1 2 1 1 800	02855	SPESE PER RISARCIMENTO DANNI E TRANSAZIONE LITI E CONCILIAZIONE IN MATERIA DI LA VORO - SPESE OBBLIGATORIE.
1 2 1 2 1190	05742	ONERI PER IL GIUDIZIO DI RATING DELLA REGIONE. SPESE OBBLIGATORIE

ELENCO N. 1 - SPESE OBBLIGATORIE

PAG.N.4

U P B	CAP.	DESCRIZIONE
1 2 1 4 1900	04272	ACQUISTO DI UN'AREA E SOVRASTANTE FABBRICATO AD USO UFFICI DA DESTINARE A SEDE DI ORGANISMI REGIONALI. ACCOLLO DEGLI ONERI FINANZIARI DEI MUTUI IN ESSERE. (L.R. 17 MARZO 1995, N.14) - SPESE OBBLIGATORIE.
1 7 3 1 29705	86967	ONERI FINANZIARI DERIVANTI DA CONTRATTI DI SWAP (ART. 1, COMMA 7, L.R. 3 LUGLIO 1998, N.22). SPESE OBBLIGATORIE.
1 7 3 2 29820	86990	REISCRIZIONE DI RESIDUI PASSIVI PERENTI AGLI EFFETTI AMMINISTRATIVI RECLAMATI DA I CREDITORI. SPESE CORRENTI - SPESE OBBLIGATORIE.
1 7 3 3 30000	86995	REISCRIZIONE DI RESIDUI PASSIVI PERENTI AGLI EFFETTI AMMINISTRATIVI RECLAMATI DA I CREDITORI. SPESE IN CONTO CAPITALE - SPESE OBBLIGATORIE.
1 7 3 4 30200	86820	RATE A CARICO DELLA REGIONE PER MUTUI CONTRATTI DAL ENLRP PER LA COSTRUZIONE DI FABBRICATI NEL TERRITORIO DELLA REGIONE EMILIA-ROMAGNA (D.P.R. 24/7/77, N.616) - SPESE OBBLIGATORIE.
1 7 4 2 30240	87010	INTERESSI E SPESE PER IL RIMBORSO DI PRESTITI OBBLIGAZIONARI - SPESE OBBLIGATORIE.
1 7 4 2 30250	87000	INTERESSI PER L' AMMORTAMENTO MUTUI PER LA COPERTURA DEL DISAVANZO FRA ENTRATE E SPESE AUTORIZZATE SUL BILANCIO DI COMPETENZA - SPESE OBBLIGATORIE.
1 7 4 2 30250	87190	INTERESSI E SPESE SU MUTUI PER IL FINANZIAMENTO DELL'ACQUISTO E DELLE OPERE DI RIMBOSCHIMENTO DEI TERRENI DI CUI AL 1 COMMA DELL'ART.9 DELLA LEGGE 3/12/1971, N. 1102 "NUOVE NORME PER LO SVILUPPO DELLA MONTAGNA" ASSISTITI DA CONTRIBUTO STATALE E IN CONTO INTERESSI (L. 3/12/1971, N.1102 COMMA 11, ART.9) - SPESE OBBLIGATORIE.
1 7 4 2 30250	87726	INTERESSI E SPESE SUI MUTUI PER IL FINANZIAMENTO DEI CONTRIBUTI IN CAPITALE PER IL MIGLIORAMENTO DEL TRASPORTO PUBBLICO LOCALE (ARTICOLO 2, LEGGE 18/06/1998, N. 194 E COMMA 3, ART. 21 DELLA L.R. 28 FEBBRAIO 2000, N.16) - SPESE OBBLIGATORIE.
1 7 4 2 30251	87719	INTERESSI E SPESE SUI MUTUI PER IL FINANZIAMENTO DEGLI INTERVENTI DIRETTI A FRONTEGGIARE I DANNI CONSEGUENTI AGLI EVENTI SISMICI DEI GIORNI 15 E 16 OTTOBRE 1996 (DL 12 NOVEMBRE 1996, N.576 CONVERTITO CON MODIFICAZIONI NELLA LEGGE 31 DICEMBRE 1996, N.677, ORDINANZA MINISTERIALE N.2475 DEL 19 NOVEMBRE 1996; L.R. 27 GIUGNO 1997, N.20) - MEZZI STATALI - SPESE OBBLIGATORIE.
1 7 4 2 30251	87721	INTERESSI E SPESE SUI MUTUI PER IL FINANZIAMENTO DEGLI INTERVENTI DIRETTI A FRONTEGGIARE I DANNI CONSEGUENTI ALLE AVVERSITA' ATMOSFERICHE E AGLI EVENTI ALLUVIONALI DEI GIORNI 4, 5, 6, 7 E 8 OTTOBRE 1996 (DL 12 NOVEMBRE 1996, N.576 CONVERTITO CON MODIFICAZIONI NELLA LEGGE 31 DICEMBRE 1996, N.677. ORDINANZA MINISTERIALE N.2476 DEL 19 NOVEMBRE 1996; L.R. 27 GIUGNO 1997, N.20) - MEZZI STATALI - SPESE OBBLIGATORIE.
1 7 4 2 30251	87723	INTERESSI E SPESE SUI MUTUI PER IL FINANZIAMENTO DI ULTERIORI INTERVENTI DIRETTI A FRONTEGGIARE GLI EVENTI CALAMITOSI DELL' ANNO 1996 (ARTICOLI 17, 18, 19 E 21, LEGGE 30/3/1998, N. 61; L.R. 3 LUGLIO 1998, N.24) - MEZZI STATALI - SPESE OBBLIGATORIE.
1 7 4 2 30251	87725	INTERESSI E SPESE SUI MUTUI PER IL FINANZIAMENTO DEI CONTRIBUTI IN CAPITALE PER IL MIGLIORAMENTO DEL TRASPORTO PUBBLICO LOCALE (ART.2, LEGGE 18/06/1998 N.194) - MEZZI STATALI - SPESE OBBLIGATORIE.

ELENCO N. 1 - SPESE OBBLIGATORIE

PAG.N.5

U P B	CAP.	DESCRIZIONE
1 7 4 2 30251	87730	INTERESSI E SPESE SUI MUTUI PER IL FINANZIAMENTO DI INTERVENTI NEL SETTORE DEI TRASPORTI (ART.2,COMMA 5 LEGGE 18 GIUGNO 1998, N.194 E D.I. N.3158 DEL 20 OTTOBRE 1998) - MEZZI STATALI - SPESE OBBLIGATORIE.
1 7 4 2 30251	87732	INTERESSI E SPESE SUI MUTUI PER INTERVENTI FINALIZZATI ALLA VALORIZZAZIONE E ALLO SVILUPPO DELLA MOBILITA' CICLISTICA. (L. 19 OTTOBRE 1998, N.366; ART 18, L. 1 AGOSTO 2002, N.166).- MEZZI STATALI - SPESE OBBLIGATORIE.
1 7 4 2 30251	87734	INTERESSI E SPESE SUI MUTUI PER IL FINANZIAMENTO DI CONTRIBUTI AGLI ESERCENTI IL TRASPORTO PUBBLICO PER INVESTIMENTI IN INFRASTRUTTURE, SISTEMI TECNOLOGICI E MEZZI DI TRASPORTO (ART.31, COMMA 2, LETT. C); ART.34, COMMA 1, LETT. A) E COMMA 6, LETT. B) E C), L.R. 2 OTTOBRE 1998, N.30; ART.12, L. 472/1999) - MEZZI STATALI - SPESE OBBLIGATORIE.
1 7 4 2 30251	87736	INTERESSI E SPESE SUI MUTUI PER IL FINANZIAMENTO DI CONTRIBUTI PER INVESTIMENTI IN MEZZI PER IL TRASPORTO PUBBLICO REGIONALE E LOCALE (ART.31, COMMA 2, LETT. C), ART.34, COMMA 1, LETT. A), COMMA 6, LETT. B), L.R. 2 OTTOBRE 1998, N.30; ART.2, COMMA 5 E 6 LEGGE 18 GIUGNO 1998, N.194; ART.54, COMMA 1, LEGGE 23 DICEMBRE 1999, N.488; ART.144, COMMA 1, LEGGE 23 DICEMBRE 2000, N.388; D.I. 17 MAGGIO 2001) - MEZZI STATALI - SPESE OBBLIGATORIE.
1 7 4 2 30251	87738	INTERESSI E SPESE SUI MUTUI PER IL FINANZIAMENTO DI CONTRIBUTI PER INVESTIMENTI IN MEZZI PER IL TRASPORTO PUBBLICO REGIONALE E LOCALE (ART. 31, COMMA 2, LETTERA C), ART. 34, COMMA 1, LETTERA A), COMMA 6, LETTERE A), B) E C), L.R. 2 OTTOBRE 1998, N.30 E SUCCESSIVE MODIFICAZIONI; ART. 2, COMMA 5, L. 18 GIUGNO 1998, N. 194; ART. 13, COMMA 2, L. 1 AGOSTO 2002, N. 166; D.I. 5 MAGGIO 2003) - MEZZI STATALI - SPESE OBBLIGATORIE.
1 7 4 2 30251	87740	INTERESSI E SPESE SUI MUTUI PER IL FINANZIAMENTO DEGLI INTERVENTI URGENTI IN MATERIA DI PROTEZIONE CIVILE (LEGGE 13 LUGLIO 1999, N. 226 ARTICOLO 7, COMMA 1) - MEZZI STATALI - SPESE OBBLIGATORIE.
1 7 4 2 30251	87742	INTERESSI E SPESE SUI MUTUI PER IL FINANZIAMENTO DI INTERVENTI STRAORDINARI VOLTI AL RIPRISTINO ED ALLA MESSA IN SICUREZZA DELLE INFRASTRUTTURE PUBBLICHE NEI TERRITORI DELLA REGIONE INTERESSATE DAGLI EVENTI CALAMITOSI DEI MESI DI OTTOBRE E NOVEMBRE 2000 (ORDINANZE MINISTERIALI N. 3090/2000, ARTT. 2 E 7 E N. 3093/2000). MEZZI STATALI. SPESE OBBLIGATORIE.
1 7 4 2 30251	87744	INTERESSI E SPESE SUI MUTUI PER IL FINANZIAMENTO DI INTERVENTI URGENTI DI PROTEZIONE CIVILE, PER LA MESSA IN SICUREZZA E LA RIDUZIONE DEL RISCHIO IDROGEOLOGICO E PER CONTRIBUTI AI SOGGETTI PRIVATI E ALLE ATTIVITA' PRODUTTIVE DANNEGGIATE DEI TERRITORI COLPITI DAGLI EVENTI ALLUVIONALI DI OTTOBRE - NOVEMBRE 2000. (ART.1, COMMA 2, ORDINANZA MINISTERIALE N. 3135 DEL 10 MAGGIO 2001). MEZZI STATALI. SPESE OBBLIGATORIE.
1 7 4 2 30251	87746	INTERESSI E SPESE SUI MUTUI PER IL FINANZIAMENTO DI INTERVENTI DI RIPRISTINO, DI MESSA IN SICUREZZA, DI MIGLIORAMENTO SISMICO, CONTRIBUTI A SOGGETTI PRIVATI E AD ATTIVITA' PRODUTTIVE DANNEGGIATE DAI SISMI NEI MESI DI APRILE - GIUGNO 2000 E DA CALAMITA' IDROGEOLOGICHE NEI MESI DI OTTOBRE - NOVEMBRE 1999 (ORDINANZA MINISTERIALE N. 3124 DEL 12 APRILE 2001) - MEZZI STATALI. SPESE OBBLIGATORIE.
1 7 4 2 30251	87748	INTERESSI E SPESE SUI MUTUI PER IL FINANZIAMENTO DI INTERVENTI URGENTI DI PROTEZIONE CIVILE, PER LA MESSA IN SICUREZZA E LA RIDUZIONE DEL RISCHIO IDROGEOLOGICO E PER CONTRIBUTI AI SOGGETTI PRIVATI E ALLE ATTIVITA' PRODUTTIVE DANNEGGIATE DEI TERRITORI COLPITI DAGLI EVENTI ALLUVIONALI DI OTTOBRE-NOVEMBRE 2000 (ART. 1, COMMA 2, ORDINANZA MINISTERIALE N. 3141 DEL 2 LUGLIO 2001) - MEZZI STATALI - SPESE OBBLIGATORIE.

ELENCO N. 1 - SPESE OBBLIGATORIE

PAG. N.6

U P B	CAP.	DESCRIZIONE
1 7 4 2 30251	87750	INTERESSI E SPESE SUI MUTUI PER IL FINANZIAMENTO DI INTERVENTI URGENTI PER IL RI PRISTINO, IN CONDIZIONI DI SICUREZZA, DELLE INFRASTRUTTURE DANNEGGIATE E PER LA RIDUZIONE DEL RISCHIO IDROGEOLOGICO E PER L'AVVIO ALLA NORMALITA' DELLE ATTIVITA ' DI VITA E LAVORO NEI TERRITORI COLPITI DAGLI EVENTI ALLUVIONALI DELL'ANNO 2000 - MUTUI CON ONERI DI AMMORTAMENTO A CARICO DELLO STATO (COMMI 1 E 4 ART.45, L. 28 DICEMBRE 2001, N.448 E ORDINANZA MINISTERIALE 28 MARZO 2002, N.3192) - MEZZI STATALI - SPESE OBBLIGATORIE.
1 7 4 2 30251	87752	INTERESSI E SPESE SUL MUTUO PER INTERVENTI URGENTI VOLTI AL PROSEGUIMENTO DEGLI INTERVENTI RELATIVI ALLE SITUAZIONI EMERGENZIALI DERIVANTI DAGLI EVENTI ALLUVION ALI E DISSESTI IDROGEOLOGICI OTTOBRE E NOVEMBRE 2000 - MUTUI CON ONERI A CARICO STATO (D.P.C.M. 6 DICEMBRE 2002; D.L. 7 FEBBRAIO 2003, N. 15 CONVERTITO IN L. 8 APRILE 2003, N. 62; ART. 80, COMMA 29, L. 27 DICEMBRE 2002, N. 289; O.P.C.M. DEL 12 SETTEMBRE 2003, N. 3311 E O.P.C.M. DEL 10 OTTOBRE 2003, N. 3317) - MEZZI STA TALI. SPESE OBBLIGATORIE.
1 7 4 2 30260	87698	INTERESSI E SPESE SUI MUTUI PER IL FINANZIAMENTO DI QUOTA PARTE DELLA MAGGIOR SP ESA SANITARIA RELATIVA AGLI ANNI 96 E PRECEDENTI (ART. 2, LEGGE 11 FEBBRAIO 1997 , N.21) - MEZZI REGIONALI - SPESE OBBLIGATORIE.
1 7 4 2 30260	87710	INTERESSI E SPESE SUI MUTUI PER IL FINANZIAMENTO DELLA MAGGIORE SPESA SANITARIA RELATIVA ALL'ANNO 1990 (ART. 3 BIS, LETT. A) LEGGE 19 NOVEMBRE 1990, N. 334) - MEZZI REGIONALI - SPESE OBBLIGATORIE.
1 7 4 2 30260	87715	INTERESSI E SPESE SUI MUTUI PER IL FINANZIAMENTO DELLA MAGGIOR SPESA SANITARIA R ELATIVA ALL'ANNO 1991 (ART.2, COMMA 1 LETT.A) D.L. 18 GENNAIO 1993, N.9 CONVERT ITO IN LEGGE 18 MARZO 1993, N.67) - MEZZI REGIONALI - SPESE OBBLIGATORIE.
1 7 4 2 30260	87717	INTERESSI E SPESE SUI MUTUI PER IL FINANZIAMENTO DI QUOTA PARTE DELLA MAGGIOR SP ESA SANITARIA RELATIVA AGLI ANNI 94 E PRECEDENTI (ART.2 D.L. 13 DICEMBRE 1996, N .630; L.R. 9 LUGLIO 1997, N.21) - MEZZI REGIONALI - SPESE OBBLIGATORIE.
1 7 4 2 30260	87903	INTERESSI E SPESE SUI MUTUI PER IL FINANZIAMENTO DELLA QUOTA PARTE DI PERTINENZA REGIONALE DEI DISAVANZI MATURATI AL 31/12/2000 DELLE AZIENDE SANITARIE REGIONAL I E DELL'ISTITUTO "ISTITUTI ORTOPEDICI RIZZOLI" (L.R. 31 MAGGIO 2002, N.11). SP ESE OBBLIGATORIE.
1 7 4 2 30261	87700	INTERESSI E SPESE SUI MUTUI PER IL FINANZIAMENTO DELLA MAGGIOR SPESA SANITARIA R ELATIVA ALL'ANNO 1990 (ART. 3 QUATER, LEGGE 19 NOVEMBRE 1990, N. 334) - MEZZI ST ATALI - SPESE OBBLIGATORIE.
1 7 4 2 30270	87800	INTERESSI PASSIVI ED ONERI VARI PER ANTICIPAZIONI PASSIVE DI CASSA - SPESE OBBLI GATORIE.
1 7 4 5 30490	88010	QUOTA DI CAPITALE PER IL RIMBORSO DI PRESTITI OBBLIGAZIONARI - SPESE OBBLIGATORI E.
1 7 4 5 30500	88000	QUOTE CAPITALI PER L'AMMORTAMENTO MUTUI PER LA COPERTURA DEL DISAVANZO FRA ENTRA TE E SPESE AUTORIZZATE SUL BILANCIO DI COMPETENZA - SPESE OBBLIGATORIE.
1 7 4 5 30500	88190	QUOTA DI CAPITALE COMPRESA NELL'ANNUALITA' DA PAGARE PER L'AMMORTAMENTO DEI MUTU I PER IL FINANZIAMENTO DELL'ACQUISTO E DELLE OPERE DI RIMBOSCHIMENTO DEI TERRENI DI CUI AL COMMA 1 DELL'ART.9 DELLA LEGGE 3/12/1971, N.1102 - SPESE OBBLIGATORI E.

ELENCO N. 1 - SPESE OBBLIGATORIE

PAG.N.7

U P B	CAP.	DESCRIZIONE
1 7 4 5 30501	88719	QUOTA DI CAPITALE COMPRESA NELL'ANNUALITA' DA PAGARE PER L'AMMORTAMENTO DEI MUTUI PER IL FINANZIAMENTO DEGLI INTERVENTI DIRETTI A FRONTEGGIARE I DANNI CONSEGUENTI AGLI EVENTI SISMICI DEI GIORNI 15 E 16 OTTOBRE 1996 (DL 12 NOVEMBRE 1996, N.576 CONVERTITO CON MODIFICAZIONI NELLA LEGGE 31 DICEMBRE 1996, N.677, ORDINANZA MINISTERIALE N.2475 DEL 19 NOVEMBRE 1996; L.R. 27 GIUGNO 1997, N.20) - MEZZI STATALI - SPESE OBBLIGATORIE.
1 7 4 5 30501	88721	QUOTA DI CAPITALE COMPRESA NELL'ANNUALITA' DA PAGARE PER L'AMMORTAMENTO DEI MUTUI PER IL FINANZIAMENTO DEGLI INTERVENTI DIRETTI A FRONTEGGIARE I DANNI CONSEGUENTI ALLE AVVERSITA' ATMOSFERICHE E AGLI EVENTI ALLUVIONALI DEI GIORNI 4,5,6,7, E 8 OTTOBRE 1996 (DL 12 NOVEMBRE 1996, N.576 CONVERTITO CON MODIFICAZIONI NELLA LEGGE 31 DICEMBRE 1996, N.677, ORDINANZA MINISTERIALE N.2476 DEL 19 NOVEMBRE 1996; L.R. 27 GIUGNO 1997, N.20) - MEZZI STATALI - SPESE OBBLIGATORIE.
1 7 4 5 30501	88723	QUOTA CAPITALE COMPRESA NELL'ANNUALITA' DA PAGARE PER L'AMMORTAMENTO DEI MUTUI PER IL FINANZIAMENTO DI ULTERIORI INTERVENTI DIRETTI A FRONTEGGIARE GLI EVENTI CALAMITOSI DELL'ANNO 1996 (ARTICOLI 17, 18, 19 E 21, LEGGE 30/3/1998, N.61; L.R. 3 LUGLIO 1998, N.24) - MEZZI STATALI - SPESE OBBLIGATORIE.
1 7 4 5 30501	88725	QUOTA DI CAPITALE COMPRESA NELL'ANNUALITA' DA PAGARE PER L'AMMORTAMENTO DEI MUTUI PER IL FINANZIAMENTO DI CONTRIBUTI IN CONTO CAPITALE PER IL MIGLIORAMENTO DEL TRASPORTO PUBBLICO LOCALE (ART.2 LEGGE 18/06/1998 N.194) - MEZZI STATALI - SPESE OBBLIGATORIE.
1 7 4 5 30501	88730	QUOTA DI CAPITALE COMPRESA NELL'ANNUALITA' DA PAGARE PER L'AMMORTAMENTO DEI MUTUI PER IL FINANZIAMENTO DI INTERVENTI NEL SETTORE DEI TRASPORTI (ART.2, COMMA 5 LEGGE 18 GIUGNO 1998 N.194 E D.I. N.3158 DEL 20 OTTOBRE 1998) - MEZZI STATALI - SPESE OBBLIGATORIE.
1 7 4 5 30501	88732	QUOTA DI CAPITALE COMPRESA NELL'ANNUALITA' DA PAGARE PER L'AMMORTAMENTO DEI MUTUI PER IL FINANZIAMENTO DI INTERVENTI FINALIZZATI ALLA VALORIZZAZIONE E ALLO SVILUPPO DELLA MOBILITA' CICLISTICA (LEGGE 19 OTTOBRE 1998, N.366; ART. 18, L. 1 AGOSTO 2002, N.166) - MEZZI STATALI - SPESE OBBLIGATORIE.
1 7 4 5 30501	88734	QUOTA DI CAPITALE COMPRESA NELL'ANNUALITA' DA PAGARE PER L'AMMORTAMENTO DEL MUTUO PER IL FINANZIAMENTO DI CONTRIBUTI AGLI ESERCENTI IL TRASPORTO PUBBLICO PER INVESTIMENTI IN INFRASTRUTTURE, SISTEMI TECNOLOGICI E MEZZI DI TRASPORTO (ART.31, COMMA 2, LETT. C); ART.34, COMMA 1, LETT. A) E COMMA 6, LETT. B) E C), L.R. 2 OTTOBRE 1998, N.30; ART.12, L. 472/1999) - MEZZI STATALI - SPESE OBBLIGATORIE.
1 7 4 5 30501	88736	QUOTA DI CAPITALE COMPRESA NELL'ANNUALITA' DA PAGARE PER L'AMMORTAMENTO DEI MUTUI PER IL FINANZIAMENTO DI CONTRIBUTI PER INVESTIMENTI IN MEZZI PER IL TRASPORTO PUBBLICO REGIONALE E LOCALE (ART.31, COMMA 2, LETT. C), ART.34, COMMA 1, LETT. A), COMMA 6, LETT. B), L.R. 2 OTTOBRE 1998, N.30; ART.2, COMMA 5 E 6 LEGGE 18 GIUGNO 1998, N.194; ART. 54, COMMA 1, LEGGE 23 DICEMBRE 1999, N.488; ART.144, COMMA 1, LEGGE 23 DICEMBRE 2000, N.388; D.I. 17 MAGGIO 2001) - MEZZI STATALI - SPESE OBBLIGATORIE.
1 7 4 5 30501	88738	QUOTA DI CAPITALE COMPRESA NELL'ANNUALITA' DA PAGARE PER L'AMMORTAMENTO DEL MUTUO PER IL FINANZIAMENTO DI CONTRIBUTI PER INVESTIMENTI IN MEZZI PER IL TRASPORTO PUBBLICO REGIONALE E LOCALE (ART. 31, COMMA 2, LETTERA C), ART. 34, COMMA 1, LETTERA A), COMMA 6, LETTERE A), B) E C), L.R. 2 OTTOBRE 1998, N.30 E SUCCESSIVE MODIFICAZIONI; ART. 2, COMMA 5, L. 18 GIUGNO 1998, N. 194; ART. 13, COMMA 2, L. 1 AGOSTO 2002, N. 166; D.I. 5 MAGGIO 2003) - MEZZI STATALI - SPESE OBBLIGATORIE.

ELENCO N. 1 - SPESE OBBLIGATORIE

PAG.N.8

U P B	CAP.	DESCRIZIONE
1 7 4 5 30501	88740	QUOTA DI CAPITALE COMPRESA NELL'ANNUALITA' DA PAGARE PER L'AMMORTAMENTO DEL MUTUO PER IL FINANZIAMENTO DEGLI INTERVENTI URGENTI IN MATERIA DI PROTEZIONE CIVILE (LEGGE 13/7/1999, N.226, ARTICOLO 7, COMMA 1) - MEZZI STATALI - SPESE OBBLIGATORIE.
1 7 4 5 30501	88742	QUOTA DI CAPITALE COMPRESA NELL'ANNUALITA' DA PAGARE PER L'AMMORTAMENTO DEL MUTUO PER IL FINANZIAMENTO DI INTERVENTI STRAORDINARI VOLTI AL RIPRISTINO ED ALLA MESSA IN SICUREZZA DELLE INFRASTRUTTURE PUBBLICHE NEI TERRITORI DELLA REGIONE INTERESSATE DAGLI EVENTI CALAMITOSI DEI MESI DI OTTOBRE E NOVEMBRE 2000 (ORDINANZE MINISTERIALI N. 3090/2000, ARTT. 2 E 7 E N. 3093/2000). MEZZI STATALI. SPESE OBBLIGATORIE.
1 7 4 5 30501	88744	QUOTA DI CAPITALE COMPRESA NELL'ANNUALITA' DA PAGARE PER L'AMMORTAMENTO DEL MUTUO PER IL FINANZIAMENTO DI INTERVENTI URGENTI DI PROTEZIONE CIVILE, PER LA MESSA IN SICUREZZA E LA RIDUZIONE DEL RISCHIO IDROGEOLOGICO E PER CONTRIBUTI AI SOGGETTI PRIVATI E ALLE ATTIVITA' PRODUTTIVE DANNEGGIATE DEI TERRITORI COLPITI DAGLI EVENTI ALLUVIONALI DI OTTOBRE - NOVEMBRE 2000. (ART. 1, COMMA 2, ORDINANZA MINISTERIALE N.3135 DEL 10 MAGGIO 2001). MEZZI STATALI. SPESE OBBLIGATORIE.
1 7 4 5 30501	88746	QUOTA DI CAPITALE COMPRESA NELL'ANNUALITA' DA PAGARE PER L'AMMORTAMENTO DEL MUTUO PER IL FINANZIAMENTO DI INTERVENTI DI RIPRISTINO, DI MESSA IN SICUREZZA DI MIGLIORAMENTO SISMICO, CONTRIBUTI A SOGGETTI PRIVATI AD ATTIVITA' PRODUTTIVE DANNEGGIATE DAI SISMI NEI MESI DI APRILE - GIUGNO 2000 E DA CALAMITA' IDROGEOLOGICHE NEI MESI DI OTTOBRE - NOVEMBRE 1999 (ORDINANZA MINISTERIALE N. 3124 DEL 12 APRILE 2001) - MEZZI STATALI. SPESE OBBLIGATORIE.
1 7 4 5 30501	88748	QUOTA DI CAPITALE COMPRESA NELL'ANNUALITA' DA PAGARE PER L'AMMORTAMENTO DEL MUTUO PER IL FINANZIAMENTO DI INTERVENTI URGENTI DI PROTEZIONE CIVILE, PER LA MESSA IN SICUREZZA E LA RIDUZIONE DEL RISCHIO IDROGEOLOGICO E PER CONTRIBUTI AI SOGGETTI PRIVATI E ALLE ATTIVITA' PRODUTTIVE DANNEGGIATE DEI TERRITORI COLPITI DAGLI EVENTI ALLUVIONALI DI OTTOBRE-NOVEMBRE 2000 (ART. 1, COMMA 2, ORDINANZA MINISTERIALE N. 3141 DEL 2 LUGLIO 2001) - MEZZI STATALI - SPESE OBBLIGATORIE.
1 7 4 5 30501	88750	QUOTA DI CAPITALE COMPRESA NELL'ANNUALITA' DA PAGARE PER L'AMMORTAMENTO DEL MUTUO PER IL FINANZIAMENTO DI INTERVENTI URGENTI PER IL RIPRISTINO, IN CONDIZIONI DI SICUREZZA, DELLE INFRASTRUTTURE DANNEGGIATE E PER LA RIDUZIONE DEL RISCHIO IDROGEOLOGICO E PER L'AVVIO ALLA NORMALITA' DELLE ATTIVITA' DI VITA E LAVORO NEI TERRITORI COLPITI DAGLI EVENTI ALLUVIONALI DELL'ANNO 2000 - MUTUI CON ONERI A CARICO DELLO STATO (COMMI 1 E 4 ART.45, L. 28 DICEMBRE 2001, N.448 E ORDINANZA MINISTERIALE 28 MARZO 2002, N.3192) - MEZZI STATALI - SPESE OBBLIGATORIE.
1 7 4 5 30501	88752	QUOTA DI CAPITALE COMPRESA NELL'ANNUALITA' DA PAGARE PER L'AMMORTAMENTO DEL MUTUO PER INTERVENTI URGENTI VOLTI AL PROSEGUIMENTO DEGLI INTERVENTI RELATIVI ALLE SITUAZIONI EMERGENZIALI DERIVANTI DAGLI EVENTI ALLUVIONALI E DISSESTI IDROGEOLOGICI OTTOBRE E NOVEMBRE 2000 - MUTUI CON ONERI A CARICO DELLO STATO (D.P.C.M. 6 DICEMBRE 2002; D.L. 7 FEBBRAIO 2003, N. 15 CONVERTITO IN L. 8 APRILE 2003, N. 62; ART. 80, COMMA 29, L. 27 DICEMBRE 2002, N. 289; O.P.C.M. DEL 12 SETTEMBRE 2003, N. 3311 E O.P.C.M. DEL 10 OTTOBRE 2003, N. 3317) - MEZZI STATALI. SPESE OBBLIGATORIE.
1 7 4 5 30510	88698	QUOTA DI CAPITALE COMPRESA NELL'ANNUALITA' DA PAGARE PER L'AMMORTAMENTO DEI MUTUI PER IL FINANZIAMENTO DI QUOTA PARTE DELLA MAGGIOR SPESA SANITARIA RELATIVA AGLI ANNI 96 E PRECEDENTI (ART. 2, LEGGE 11 FEBBRAIO 1997, N.21) - MEZZI REGIONALI - SPESE OBBLIGATORIE.

ELENCO N. 1 - SPESE OBBLIGATORIE

PAG.N.9

U P B	CAP.	DESCRIZIONE
1 7 4 5 30510	88710	QUOTA DI CAPITALE COMPRESA NELL'ANNUALITA' DA PAGARE PER L'AMMORTAMENTO DEI MUTUI PER IL FINANZIAMENTO DELLA MAGGIOR SPESA SANITARIA RELATIVA ALL'ANNO 1990 (ART. 3 BIS, LETT. A) LEGGE 19 NOVEMBRE 1990, N. 334) - MEZZI REGIONALI - SPESE OBBLIGATORIE.
1 7 4 5 30510	88715	QUOTA DI CAPITALE COMPRESA NELL'ANNUALITA' DA PAGARE PER L'AMMORTAMENTO DEI MUTUI PER IL FINANZIAMENTO DELLA MAGGIOR SPESA SANITARIA RELATIVA ALL'ANNO 1991 (ART. 2, COMMA 1, LETT.A), DECRETO LEGGE 18 GENNAIO 1993, N.9 CONVERTITO IN LEGGE 18 MARZO 1993, N.67) - MEZZI REGIONALI - SPESE OBBLIGATORIE.
1 7 4 5 30510	88717	QUOTA DI CAPITALE COMPRESA NELL'ANNUALITA' DA PAGARE PER L'AMMORTAMENTO DEI MUTUI PER IL FINANZIAMENTO DI QUOTA PARTE DELLA MAGGIOR SPESA SANITARIA RELATIVA AGLI ANNI 94 E PRECEDENTI (ART.2 D.L. 13 DICEMBRE 1996, N.630; L.R. 9 LUGLIO 1997, N.21) - MEZZI REGIONALI - SPESE OBBLIGATORIE.
1 7 4 5 30510	88903	QUOTA DI CAPITALE COMPRESA NELL'ANNUALITA' DA PAGARE PER L'AMMORTAMENTO DEL MUTUO PER IL FINANZIAMENTO DELLA QUOTA PARTE DI PERTINENZA REGIONALE DEI DISAVANZI MATURATI AL 31/12/2000 DELLE AZIENDE SANITARIE REGIONALI E DELL'ISTITUTO "ISTITUTO I ORTOPEDICI RIZZOLI" (L.R. 31 MAGGIO 2002, N.11). SPESE OBBLIGATORIE.
1 7 4 5 30520	88700	QUOTA DI CAPITALE COMPRESA NELL'ANNUALITA' DA PAGARE PER L'AMMORTAMENTO DEI MUTUI PER IL FINANZIAMENTO DELLA MAGGIOR SPESA SANITARIA RELATIVA ALL'ANNO 1990 (ART. 3 QUARTER, L. 19 NOVEMBRE 1990, N.334) - MEZZI STATALI - SPESE OBBLIGATORIE.
1 7 5 3 30800	89150	FONDO DI GARANZIA PER FARE FRONTE AGLI ONERI DERIVANTI DALLA PRESTAZIONE DI GARANZIA FIDEJUSSORIA SU MUTUI DESTINATI A FINANZIARE OPERE DI MIGLIORAMENTO FORESTALE AMMESSE AL CONTRIBUTO STATALE O REGIONALE NEL PAGAMENTO DEGLI INTERESSI AI SENSI DELL'ART.35 DELLA LEGGE 2/10/1966, N.910 - SPESE OBBLIGATORIE.
1 7 5 3 30800	89170	FONDO DI GARANZIA PER FARE FRONTE AGLI ONERI DERIVANTI DALLA PRESTAZIONE DI GARANZIA FIDEJUSSORIA A FAVORE DEI COMUNI E LORO CONSORZI SUI MUTUI CONTRATTI DAGLI STESSI PER IL FINANZIAMENTO DI OPERE DIRETTAMENTE COLLEGATE ALL'ESERCIZIO DELLE ATTIVITA' TURISTICHE, ASSISTITE DA CONTRIBUTI REGIONALI IN CONTO CAPITALE ED IN CONTO AMMORTAMENTO MUTUI (ART.22, L.R. 14 MARZO 1975, N.16 - ABROGATA) - SPESE OBBLIGATORIE.
1 7 5 3 30800	89210	FONDO DI GARANZIA PER FAR FRONTE AGLI ONERI DERIVANTI DALLE PRESTAZIONI DI GARANZIE FIDEJUSSORIE A FAVORE DEI COMUNI O LORO CONSORZI SUI MUTUI CONTRATTI DAGLI STESSI PER GLI INTERVENTI DI CUI AGLI ARTT.1 E 2 DELLA L.R. 23 GENNAIO 1973, N.8 E SUCCESSIVE MODIFICAZIONI ED INTEGRAZIONI (ART.13, L.R. 28 OTTOBRE 1974, N.48) - SPESE OBBLIGATORIE.
1 7 5 3 30800	89220	FONDO DI GARANZIA PER FARE FRONTE AGLI ONERI DERIVANTI DALLA PRESTAZIONE DI GARANZIA FIDEJUSSORIA REGIONALE A FAVORE DEI COMUNI E LORO CONSORZI SUI MUTUI CONTRATTI DAGLI STESSI PER IL FINANZIAMENTO DI OPERE DI RIATTAMENTO DI EDIFICI PUBBLICI DESTINATI AD ATTIVITA' CIVICHE ED AMMINISTRATIVE (L.R. 3 DICEMBRE 1976, N.51) - SPESE OBBLIGATORIE.
1 7 5 3 30800	89230	FONDO DI GARANZIA PER FARE FRONTE AGLI ONERI DERIVANTI DALLE PRESTAZIONI DI GARANZIA FIDEJUSSORIA A FAVORE DEI COMUNI O LORO CONSORZI SUI MUTUI CONTRATTI DAGLI STESSI PER IL FINANZIAMENTO DEI LAVORI DI COSTRUZIONE, DI COMPLETAMENTO, AMPLIAMENTO, POTENZIAMENTO E SISTEMAZIONE DEGLI ACQUEDOTTI PREVISTI NEL PIANO REGOLATORE GENERALE DEGLI ACQUEDOTTI PER IL QUINQUENNIO 1971-1975 AI SENSI DELL'ART.20 DEL D.P.R. 11 MARZO 1968 N.1090, NONCHE' DELLE OPERE IDROIGIENICHE IN GENERALE AMMESSE AL CONTRIBUTO REGIONALE (ART.9, L.R. 10 LUGLIO 1974, N.28; L.R. 20 DICEMBRE 1974, N.55; ART.14, L.R. 24 GENNAIO 1975, N.5 - ABROGATA) - SPESE OBBLIGATORIE.

ELENCO N. 1 - SPESE OBBLIGATORIE

PAG.N.10

U P B	CAP.	DESCRIZIONE
1 7 5 3 30800	89240	FONDO DI GARANZIA PER FARE FRONTE AGLI ONERI DERIVANTI DALLE PRESTAZIONI DI GARANZIE FIDEJUSSORIE A FAVORE DEL "CONSORZIO PER LA COSTRUZIONE E LA GESTIONE DI OPERE DI INTERESSE PUBBLICO, NELL'AMBITO DEL PORTO DI RAVENNA - S.P.A." DI RAVENNA, SUI MUTUI DESTINATI A FINANZIARE IL RACCORDO FERROVIARIO TRA LE FERROVIE DELLO STATO E L'AREA ATTREZZATA ADIBITA A TERMINALE MERCI NELLA ZONA SAN VITALE IN COMUNE DI RAVENNA - SPESE OBBLIGATORIE.
1 7 5 3 30800	89310	FONDO DI GARANZIA PER FAR FRONTE AGLI ONERI DERIVANTI DALLE PRESTAZIONI DI GARANZIE FIDEJUSSORIE A FAVORE DI COMUNI E LORO CONSORZI SUI MUTUI CONTRATTI DAGLI STESSI PER LA COSTRUZIONE DI EDIFICI DA DESTINARE AD ASILI NIDO (ART.10, L.R. 22 DICEMBRE 1972, N.14 - ABROGATA) - SPESE OBBLIGATORIE.
1 7 5 3 30800	89320	FONDO DI GARANZIA PER FAR FRONTE AGLI ONERI DERIVANTI DALLE PRESTAZIONI DI GARANZIE FIDEJUSSORIE A FAVORE DEI COMUNI, DELL'ASSOCIAZIONISMO E DEI PRIVATI SUI MUTUI CONTRATTI DAGLI STESSI PER LA COSTRUZIONE O L'AMPLIAMENTO E LA TRASFORMAZIONE DI IMPIANTI DESTINATI ALLO SVOLGIMENTO DI ATTIVITA' SPORTIVE (ART.12, L.R. 24 LUGLIO 1979, N.20 - ABROGATA) - SPESE OBBLIGATORIE.
1 7 5 3 30800	89325	FONDI DI GARANZIA PER FARE FRONTE AGLI ONERI DERIVANTI DALLE PRESTAZIONI DI GARANZIE FIDEJUSSORIE DI CUI ALL'ART.11 DELLA L.R. 2 GIUGNO 1980, N.46 SUI MUTUI CONTRATTI PER LA RIQUALIFICAZIONE DEL PATRIMONIO EDILIZIO ESISTENTE E PER LA PROMOZIONE DI INTERVENTI DI EDILIZIA RESIDENZIALE CONVENZIONATA E CONVENZIONATA-AGEVOLATA - SPESE OBBLIGATORIE.
1 7 5 3 30800	89330	FONDO DI GARANZIA PER FARE FRONTE AGLI ONERI DERIVANTI DALLE PRESTAZIONI DI GARANZIE FIDEJUSSORIE CONCESSE DALLA REGIONE O DALL'EX E.R.S.A. SU PRESTITI AGRARI E MUTUI AGRARI A TASSO AGEVOLATO CONCESSI DA LEGGI REGIONALI IN VIGORE IN MATERIA DI AGRICOLTURA A FAVORE DI COLTIVATORI DIRETTI SINGOLI O ASSOCIATI DELLE COOPERATIVE AGRICOLE E LORO CONSORZI - SPESE OBBLIGATORIE.
1 7 5 3 30800	89335	FONDO DI GARANZIA PER FARE FRONTE AGLI ONERI DERIVANTI DALLA PRESTAZIONE DELLA GARANZIA FIDEJUSSORIA REGIONALE SULLE ANTICIPAZIONI DI CASSA CONTRATTE DALL'ENTE AUTONOMO TEATRO COMUNALE IN ATTESA DEL RIPIANO DEI DISAVANZI DI GESTIONE PER GLI ESERCIZI DAL 1976 AL 1982 A NORMA DELL'ART.4 LEGGE 4/4/1981 N.146 E SUCCESSIVE MODIFICAZIONI E INTEGRAZIONI - SPESE OBBLIGATORIE.
1 7 5 3 30800	89340	FONDO DI GARANZIA PER FAR FRONTE AGLI ONERI DERIVANTI DALLA PRESTAZIONE DELLA GARANZIA FIDEJUSSORIA REGIONALE A COMUNI E LORO CONSORZI SUI MUTUI CONTRATTI CON LA C.DD.PP. PER GLI INTERVENTI DI METANIZZAZIONE DI CUI ALL'ART.6 DELLA L.R. 3 NOVEMBRE 1984, N.46 - SPESE OBBLIGATORIE.
1 7 5 3 30800	89345	FONDO DI GARANZIA PER FAR FRONTE AGLI ONERI DERIVANTI DALLA PRESTAZIONE DI GARANZIA FIDEJUSSORIA REGIONALE A FAVORE DELLA S.I.VAL.CO.S.P.A. SU PRESTITI O MUTUI DESTINATI AD ATTUARE INVESTIMENTI E SPESE VOLTI AL RAGGIUNGIMENTO DEGLI SCOPI SOCIALI (ART.5, L.R. 6 NOVEMBRE 1987, N.33 - ABROGATA) - SPESE OBBLIGATORIE.

PAG. N. 1

ELENCO N.11 - SPESE DI INVESTIMENTO EROGABILI IN CAPITALE ESCLUSE QUELLE FINANZIATE CON ASSEGNAZIONI DELLO STATO VINCOLATE E DELL'UNIONE EUROPEA

DIMOSTRAZIONE DEL TETTO DEL MUTUO A COPERTURA DEL DISAVANZO

	CAPITOLO	2010	2011	2012
FUNZIONE OBIETTIVO AMMINISTRAZIONE REGIONALE				
U.P.B. 1.2.1.3.1500	SISTEMA INFORMATIVO REGIONALE: MANUTENZIONE E SVILUPPO			
	03905	2.346.347,84		
	TOTALE U.P.B. 1.2.1.3.1500	2.346.347,84		
U.P.B. 1.2.1.3.1510	SVILUPPO DEL SISTEMA INFORMATIVO REGIONALE			
	03840	420.000,00		
	03889	2.600.000,00		
	03909	70.000,00		
	03910	6.210.000,00		
	03937	25.743.883,08		
	TOTALE U.P.B. 1.2.1.3.1510	35.043.883,08		
U.P.B. 1.2.1.3.1520	SISTEMA INFORMATIVO AGRICOLO			
	03925	1.631.447,15		
	TOTALE U.P.B. 1.2.1.3.1520	1.631.447,15		
U.P.B. 1.2.1.3.1600	PATRIMONIO REGIONALE			
	04270	8.967.712,51		
	04276	24.414.742,40		
	04348	265.768,00		
	TOTALE U.P.B. 1.2.1.3.1600	33.648.222,91		
	TOTALE FUNZIONE OBIETTIVO 1.2.1	72.669.900,98		
FUNZIONE OBIETTIVO AUTONOMIE LOCALI - ESERCIZIO DELLE FUNZIONI DELEGATE				
U.P.B. 1.2.2.3.2800	RIORDINO TERRITORIALE - INVESTIMENTI			
	03208	2.080.000,00		
	TOTALE U.P.B. 1.2.2.3.2800	2.080.000,00		
U.P.B. 1.2.2.3.3100	SVILUPPO DELLA MONTAGNA			
	03455	5.445.664,84		
	TOTALE U.P.B. 1.2.2.3.3100	5.445.664,84		
	TOTALE FUNZIONE OBIETTIVO 1.2.2	7.525.664,84		
FUNZIONE OBIETTIVO ALTRI INTERVENTI GENERALI				
U.P.B. 1.2.3.3.4420	CONTRIBUTI PER INIZIATIVE NEL CAMPO DELLA SICUREZZA E QUALIFICAZIONE DEL SERVIZIO DI POLIZIA LOCALE			
	02698	500.174,92		
	02701	1.092.000,00		
	02708	1.016.735,57		
	02775	5.406.505,11		
	TOTALE U.P.B. 1.2.3.3.4420	8.015.415,60		
U.P.B. 1.2.3.3.4440	SVILUPPO DI CARTOGRAFIA TEMATICA REGIONALE: GEOLOGIA E PEDOLOGIA			
	03850	400.000,00		
	TOTALE U.P.B. 1.2.3.3.4440	400.000,00		
	TOTALE FUNZIONE OBIETTIVO 1.2.3	8.415.415,60		
FUNZIONE OBIETTIVO AGRICOLTURA				

ELENCO N.11 - SPESE DI INVESTIMENTO EROGABILI IN CAPITALE ESCLUSE QUELLE FINANZIATE CON ASSEGNAZIONI
DELLO STATO VINCOLATE E DELL'UNIONE EUROPEA

DIMOSTRAZIONE DEL TETTO DEL MUTUO A COPERTURA DEL DISAVANZO

	CAPITOLO	2010	2011	2012
U.P.B. 1.3.1.3.6200	SVILUPPO E VALORIZZAZIONE DELLE RISORSE FORESTALI			
	14070	173.393,01		
	TOTALE U.P.B. 1.3.1.3.6200	173.393,01		
U.P.B. 1.3.1.3.6212	MANUTENZIONE STRAORDINARIA DEL PATRIMONIO FORESTALE			
	14427	750.000,00		
	TOTALE U.P.B. 1.3.1.3.6212	750.000,00		
U.P.B. 1.3.1.3.6300	INTERVENTI DI BONIFICA E IRRIGAZIONE			
	16332	1.816.342,93		
	16400	4.624.928,44		
	TOTALE U.P.B. 1.3.1.3.6300	6.441.271,37		
U.P.B. 1.3.1.3.6405	AGENZIA REGIONALE PER LE EROGAZIONI IN AGRICOLTURA (AGREA) - SPECIFICHE ATTIVITA'			
	18302	500.000,00		
	TOTALE U.P.B. 1.3.1.3.6405	500.000,00		
	TOTALE FUNZIONE OBIETTIVO 1.3.1	7.864.664,38		
FUNZIONE OBIETTIVO INDUSTRIA - COOPERAZIONE - ARTIGIANATO E PROBLEMI DEL LAVORO				
U.P.B. 1.3.2.3.8000	RISPARMIO ENERGETICO			
	21088	13.783.138,23		
	TOTALE U.P.B. 1.3.2.3.8000	13.783.138,23		
U.P.B. 1.3.2.3.8220	PARTECIPAZIONI REGIONALI IN SOCIETA' PER LO SVILUPPO ECONOMICO E PRODUTTIVO			
	23502	50.000,00		
	23508	55.000,00		
	TOTALE U.P.B. 1.3.2.3.8220	105.000,00		
U.P.B. 1.3.2.3.8260	CONTRIBUTI A SOSTEGNO DELLA LOCALIZZAZIONE DI IMPIANTI PRODUTTIVI PREVISTI NEI PROGRAMMI D'A REA			
	22210	2.512.534,95		
	TOTALE U.P.B. 1.3.2.3.8260	2.512.534,95		
U.P.B. 1.3.2.3.8270	SVILUPPO E QUALIFICAZIONE DELL'IMPRESA ARTIGIANA			
	22258	13.000.000,00		
	TOTALE U.P.B. 1.3.2.3.8270	13.000.000,00		
U.P.B. 1.3.2.3.8300	PROGRAMMA PER LO SVILUPPO DELLE ATTIVITA' PRODUTTIVE ED INDUSTRIALI (PTAPI)			
	23028	10.000.000,00		
	TOTALE U.P.B. 1.3.2.3.8300	10.000.000,00		
U.P.B. 1.3.2.3.8350	OBIETTIVO 2 - INTERVENTI PER L'ATTUAZIONE DEL DOCUP 2000-2006			
	23417	124.967,30		
	23419	86.116,88		
	TOTALE U.P.B. 1.3.2.3.8350	211.084,18		
U.P.B. 1.3.2.3.8368	INTEGRAZIONE REGIONALE AL PROGRAMMA OPERATIVO REGIONALE FESR 2007-2013			
	23752	12.550.000,00		
	23754	7.000.000,00		
	TOTALE U.P.B. 1.3.2.3.8368	19.550.000,00		

PAG. N.3

ELENCO N.11 - SPESE DI INVESTIMENTO EROGABILI IN CAPITALE ESCLUSE QUELLE FINANZIATE CON ASSEGNAZIONI DELLO STATO VINCOLATE E DELL'UNIONE EUROPEA

DIMOSTRAZIONE DEL TETTO DEL MUTUO A COPERTURA DEL DISAVANZO

	CAPITOLO	2010	2011	2012
TOTALE FUNZIONE OBIETTIVO 1.3.2		59.161.757,36		
FUNZIONE OBIETTIVO TURISMO				
U.P.B. 1.3.3.3.10010 RISTRUTTURAZIONE, REALIZZAZIONE E QUALIFICAZIONE DELLE STRUTTURE TURISTICHE				
	25525	5.775.368,51		
	25528	2.224.187,59		
	25780	500.000,00		
TOTALE U.P.B. 1.3.3.3.10010		8.499.556,10		
TOTALE FUNZIONE OBIETTIVO 1.3.3		8.499.556,10		
FUNZIONE OBIETTIVO COMMERCIO				
U.P.B. 1.3.4.3.11600 VALORIZZAZIONE E RIQUALIFICAZIONE DELLA RETE DISTRIBUTIVA				
	27500	484.255,30		
	27718	2.500.000,00		
TOTALE U.P.B. 1.3.4.3.11600		2.984.255,30		
TOTALE FUNZIONE OBIETTIVO 1.3.4		2.984.255,30		
FUNZIONE OBIETTIVO URBANISTICA E POLITICHE PER LA CASA				
U.P.B. 1.4.1.3.12620 RECUPERO EDILIZIO, URBANISTICO E AMBIENTALE DEGLI INSEDIAMENTI STORICI				
	30885	2.186.735,03		
TOTALE U.P.B. 1.4.1.3.12620		2.186.735,03		
U.P.B. 1.4.1.3.12630 RECUPERO DEGLI EDIFICI STORICO-ARTISTICI E LA PROMOZIONE DELLA QUALITA' ARCHITETTONICA E PAE SAGGISTICA				
	30640	11.837.978,71		
	30644	108.068,61		
	30646	2.358.969,00		
TOTALE U.P.B. 1.4.1.3.12630		14.305.016,32		
U.P.B. 1.4.1.3.12645 CONTRIBUTI PER LA REALIZZAZIONE DI NIDO D'INFANZIA INTERAZIENDALE				
	31125	2.000.000,00		
TOTALE U.P.B. 1.4.1.3.12645		2.000.000,00		
U.P.B. 1.4.1.3.12650 PROGRAMMI DI RIQUALIFICAZIONE URBANA				
	31110	21.845.014,86		
TOTALE U.P.B. 1.4.1.3.12650		21.845.014,86		
U.P.B. 1.4.1.3.12670 INTERVENTI NEL SETTORE DELLE POLITICHE ABITATIVE				
	32020	44.900,69		
TOTALE U.P.B. 1.4.1.3.12670		44.900,69		
U.P.B. 1.4.1.3.12735 PROGRAMMA INNOVATIVO IN AMBITO URBANO "CONTRATTI DI QUARTIERE II".				
	32097	14.420.775,15		
TOTALE U.P.B. 1.4.1.3.12735		14.420.775,15		
U.P.B. 1.4.1.3.12800 CONTRIBUTI PER L'ACQUISTO O RECUPERO DELL'ABITAZIONE PRINCIPALE				
	32045	2.183.258,22		
TOTALE U.P.B. 1.4.1.3.12800		2.183.258,22		
U.P.B. 1.4.1.3.12820 CONTENIMENTO CONSUMI ENERGETICI NELL'EDILIZIA				

ELENCO N.11 - SPESE DI INVESTIMENTO EROGABILI IN CAPITALE ESCLUSE QUELLE FINANZIATE CON ASSEGNAZIONI
DELLO STATO VINCOLATE E DELL'UNIONE EUROPEA

DIMOSTRAZIONE DEL TETTO DEL MUTUO A COPERTURA DEL DISAVANZO

	CAPITOLO	2010	2011	2012
	32116	2.033.417,88		
	32121	41.156,44		
	32123	1.208.282,47		
TOTALE U.P.B. 1.4.1.3.12820		3.282.856,79		
TOTALE FUNZIONE OBIETTIVO 1.4.1		60.268.557,06		
FUNZIONE OBIETTIVO TUTELA E VALORIZZAZIONE DELL'AMBIENTE				
U.P.B. 1.4.2.3.14000 OPERE ACQUEDOTTISTICHE, FOGNARIE E IMPIANTI DI DEPURAZIONE				
	35305	4.144.246,11		
TOTALE U.P.B. 1.4.2.3.14000		4.144.246,11		
U.P.B. 1.4.2.3.14062 SISTEMA INFORMATIVO AMBIENTALE; SISTEMA DELLE RETI IDRO-METEO-PLUVIOMETRICHE; MONITORAGGIO LAVORI PUBBLICI.				
	36184	850.000,00		
	36186	100.000,00		
	36188	844.312,04		
TOTALE U.P.B. 1.4.2.3.14062		1.794.312,04		
U.P.B. 1.4.2.3.14090 MANTENIMENTO E ADEGUAMENTO DEL PATRIMONIO ARPA				
	37035	3.000.000,00		
TOTALE U.P.B. 1.4.2.3.14090		3.000.000,00		
U.P.B. 1.4.2.3.14150 INTERVENTI PER LA RICERCA AMBIENTALE				
	37150	43.456,88		
TOTALE U.P.B. 1.4.2.3.14150		43.456,88		
U.P.B. 1.4.2.3.14170 PIANO DI RISANAMENTO IDRICO				
	37250	1.042.080,00		
TOTALE U.P.B. 1.4.2.3.14170		1.042.080,00		
U.P.B. 1.4.2.3.14200 ADEGUAMENTO SISTEMA REGIONALE DI SMALTIMENTO RIFIUTI				
	37336	3.530.893,99		
TOTALE U.P.B. 1.4.2.3.14200		3.530.893,99		
U.P.B. 1.4.2.3.14220 RECUPERO, MESSA IN SICUREZZA E RIPRISTINO AMBIENTALE				
	37332	1.853.644,66		
	37374	7.615.415,50	500.000,00	
TOTALE U.P.B. 1.4.2.3.14220		9.469.060,16	500.000,00	
U.P.B. 1.4.2.3.14223 ATTUAZIONE PIANO DI AZIONE AMBIENTALE PER UN FUTURO SOSTENIBILE				
	37378	2.500.000,00		
	37385	4.772.005,87		
	37427	250.000,00		
	37429	800.000,00		
	37431	3.200.000,00		
TOTALE U.P.B. 1.4.2.3.14223		11.522.005,87		
U.P.B. 1.4.2.3.14300 PARCHI E RISERVE NATURALI				
	38030	2.109.165,52		
TOTALE U.P.B. 1.4.2.3.14300		2.109.165,52		
U.P.B. 1.4.2.3.14305 RECUPERO E VALORIZZAZIONE DELLE RISORSE AMBIENTALI				
	38090	8.857.501,13		

PAG.N.5

ELENCO N.11 - SPESE DI INVESTIMENTO EROGABILI IN CAPITALE ESCLUSE QUELLE FINANZIATE CON ASSEGNAZIONI DELLO STATO VINCOLATE E DELL'UNIONE EUROPEA

DIMOSTRAZIONE DEL TETTO DEL MUTUO A COPERTURA DEL DISAVANZO

	CAPITOLO	2010	2011	2012
TOTALE U.P.B. 1.4.2.3.14305		8.857.501,13		
U.P.B. 1.4.2.3.14310 VALORIZZAZIONE DELLE RISORSE AMBIENTALI DEL TERRITORIO DEL DELTA DEL PO				
	38027	5.007.599,15		
TOTALE U.P.B. 1.4.2.3.14310		5.007.599,15		
U.P.B. 1.4.2.3.14350 INVESTIMENTI PER LA PROTEZIONE DELLA FAUNA SELVATICA E L'ESERCIZIO DELL'ATTIVITA' VENATORIA				
	78080	1.000.000,00		
TOTALE U.P.B. 1.4.2.3.14350		1.000.000,00		
U.P.B. 1.4.2.3.14370 ASSEGNAZIONI ALLE PROVINCE PER INTERVENTI NEI PIANI ITTICI DI BACINO				
	78575	500.000,00		
TOTALE U.P.B. 1.4.2.3.14370		500.000,00		
U.P.B. 1.4.2.3.14384 FONDO EUROPEO PER LA PESCA - FEP - PROGRAMMA OPERATIVO 2007-2013				
	78410	1.441,40	510,73	519,47
	78440	2.402,35	851,22	865,78
	78458	103.301,24	36.602,66	37.228,74
	78464	38.437,67	13.619,59	13.852,55
	78476	18.621,80	6.598,25	6.711,11
TOTALE U.P.B. 1.4.2.3.14384		164.204,46	58.182,45	59.177,65
U.P.B. 1.4.2.3.14500 INTERVENTI DI SISTEMAZIONE IDRAULICA E AMBIENTALE				
	39050	1.866.520,52		
	39220	5.591.855,24		
TOTALE U.P.B. 1.4.2.3.14500		7.458.375,76		
U.P.B. 1.4.2.3.14555 INTERVENTI E OPERE DI DIFESA DELLA COSTA				
	39360	5.044.777,69		
TOTALE U.P.B. 1.4.2.3.14555		5.044.777,69		
TOTALE FUNZIONE OBIETTIVO 1.4.2		64.687.678,76	558.182,45	59.177,65
FUNZIONE OBIETTIVO TRASPORTI E MOBILITA'				
U.P.B. 1.4.3.3.15800 PORTI REGIONALI E COMUNALI				
	41102	3.821.781,05		
	41250	1.587.787,62		
	41360	6.167.829,96		
	41550	150.000,00		
	41570	192.000,00		
TOTALE U.P.B. 1.4.3.3.15800		11.919.398,63		
U.P.B. 1.4.3.3.15820 PORTI FLUVIALI				
	41900	395.000,00		
	41995	3.414.426,93		
TOTALE U.P.B. 1.4.3.3.15820		3.809.426,93		
U.P.B. 1.4.3.3.16000 CONTRIBUTI PER LA PROGETTAZIONE DI OPERE COMPRESSE NEL PIANOREGIONALE PER I TRASPORTI - PRIT				
	43027	987.211,21		
TOTALE U.P.B. 1.4.3.3.16000		987.211,21		
U.P.B. 1.4.3.3.16010 INTERVENTI NEL SETTORE DELLA RIORGANIZZAZIONE E DELLA QUALITA' DELLA MOBILITA' URBANA				
	43221	3.247.489,46		
	43270	19.367.237,18		

ELENCO N.11 - SPESE DI INVESTIMENTO EROGABILI IN CAPITALE ESCLUSE QUELLE FINANZIATE CON ASSEGNAZIONI
DELLO STATO VINCOLATE E DELL'UNIONE EUROPEA

DIMOSTRAZIONE DEL TETTO DEL MUTUO A COPERTURA DEL DISAVANZO

	CAPITOLO	2010	2011	2012
	43272	8.100.000,00		
TOTALE U.P.B. 1.4.3.3.16010		30.714.726,64		
U.P.B. 1.4.3.3.16200 MIGLIORAMENTO E COSTRUZIONE DI OPERE STRADALI				
	45175	8.755.555,43		
	45177	2.270.000,00		
	45184	23.564.491,10		
	45194	3.104.259,76		
TOTALE U.P.B. 1.4.3.3.16200		37.694.306,29		
U.P.B. 1.4.3.3.16420 GESTIONE DELLE STRADE EX ERSA				
	45123	242.620,42		
	45125	1.918.859,69		
TOTALE U.P.B. 1.4.3.3.16420		2.161.480,11		
U.P.B. 1.4.3.3.16501 PARTECIPAZIONE REGIONALE A SOCIETA' PER IL TRASPORTO FERROVIARIO				
	43672	16.000.000,00		
TOTALE U.P.B. 1.4.3.3.16501		16.000.000,00		
U.P.B. 1.4.3.3.16600 INVESTIMENTI PER IL MIGLIORAMENTO DELLA SICUREZZA STRADALE				
	46125	2.334.813,86		
TOTALE U.P.B. 1.4.3.3.16600		2.334.813,86		
TOTALE FUNZIONE OBIETTIVO 1.4.3		105.621.363,67		
FUNZIONE OBIETTIVO PROTEZIONE CIVILE ED INTERVENTI DI EMERGENZA				
U.P.B. 1.4.4.3.17400 ORGANIZZAZIONE DEL SISTEMA DI PROTEZIONE CIVILE				
	47114	647.798,06		
	47315	5.500.000,00		
	47317	1.500.000,00		
	47319	400.000,00		
TOTALE U.P.B. 1.4.4.3.17400		8.047.798,06		
U.P.B. 1.4.4.3.17430 INTERVENTI URGENTI PER INTERVENTI CALAMITOSI NEI TERRITORI DI ALTRE REGIONI				
	47445	1.000.000,00		
TOTALE U.P.B. 1.4.4.3.17430		1.000.000,00		
U.P.B. 1.4.4.3.17450 ATTREZZATURE E MATERIALI PER PRONTO INTERVENTO				
	48050	9.112.790,35		
TOTALE U.P.B. 1.4.4.3.17450		9.112.790,35		
U.P.B. 1.4.4.3.17559 INTERVENTI PER DANNI CAUSATI DA EVENTI SISMICI E CALAMITOSI				
	48274	141.535,60		
TOTALE U.P.B. 1.4.4.3.17559		141.535,60		
TOTALE FUNZIONE OBIETTIVO 1.4.4		18.302.124,01		
FUNZIONE OBIETTIVO POLITICHE SANITARIE				
U.P.B. 1.5.1.3.19050 AMMODERNAMENTO DEL PATRIMONIO SANITARIO PUBBLICO				
	65707	33.446,41		
	65714	33.569,69		
	65717	1.814.316,31		

PAG. N.7

ELENCO N.11 - SPESE DI INVESTIMENTO EROGABILI IN CAPITALE ESCLUSE QUELLE FINANZIATE CON ASSEGNAZIONI
DELLO STATO VINCOLATE E DELL'UNIONE EUROPEA

DIMOSTRAZIONE DEL TETTO DEL MUTUO A COPERTURA DEL DISAVANZO

	CAPITOLO	2010	2011	2012
TOTALE U.P.B. 1.5.1.3.19050		1.881.332,41		
U.P.B. 1.5.1.3.19070 PROGRAMMA REGIONALE INVESTIMENTI IN SANITA'				
	65770	18.508.968,34		
TOTALE U.P.B. 1.5.1.3.19070		18.508.968,34		
U.P.B. 1.5.1.3.19100 COSTRUZIONE E RISTRUTTURAZIONE DI RICOVERI PER ANIMALI				
	64400	1.700.000,00		
TOTALE U.P.B. 1.5.1.3.19100		1.700.000,00		
TOTALE FUNZIONE OBIETTIVO 1.5.1		22.090.300,75		
FUNZIONE OBIETTIVO INTERVENTI DI SOLIDARIETA' SOCIALE				
U.P.B. 1.5.2.3.21000 POTENZIAMENTO DELLE STRUTTURE SOCIO-ASSISTENZIALI				
	57200	17.135.692,10		
TOTALE U.P.B. 1.5.2.3.21000		17.135.692,10		
U.P.B. 1.5.2.3.21060 REALIZZAZIONE DI STRUTTURE DI ACCOGLIENZA				
	68321	4.545.977,64		
TOTALE U.P.B. 1.5.2.3.21060		4.545.977,64		
TOTALE FUNZIONE OBIETTIVO 1.5.2		21.681.669,74		
FUNZIONE OBIETTIVO ISTRUZIONE PRESCOLASTICA				
U.P.B. 1.6.1.3.22510 INVESTIMENTI PER LO SVILUPPO DEI SERVIZI EDUCATIVI PER L'INFANZIA				
	58435	3.000.000,00		
TOTALE U.P.B. 1.6.1.3.22510		3.000.000,00		
TOTALE FUNZIONE OBIETTIVO 1.6.1		3.000.000,00		
FUNZIONE OBIETTIVO ISTRUZIONE SCOLASTICA				
U.P.B. 1.6.2.3.23500 INVESTIMENTI PER LO SVILUPPO DELLE ATTIVITA' SCOLASTICHE E FORMATIVE				
	72607	1.500.000,00		
	73060	11.993.179,74		
TOTALE U.P.B. 1.6.2.3.23500		13.493.179,74		
TOTALE FUNZIONE OBIETTIVO 1.6.2		13.493.179,74		
FUNZIONE OBIETTIVO ISTRUZIONE SUPERIORE E UNIVERSITARIA				
U.P.B. 1.6.3.3.24510 EDILIZIA RESIDENZIALE UNIVERSITARIA				
	73135	6.060.657,70		
	73140	519.000,00		
TOTALE U.P.B. 1.6.3.3.24510		6.579.657,70		
TOTALE FUNZIONE OBIETTIVO 1.6.3		6.579.657,70		

FUNZIONE OBIETTIVO ATTIVITA' CULTURALI

U.P.B. 1.6.5.3.27500 INVESTIMENTI PER LO SVILUPPO DI ATTIVITA' CULTURALI

ELENCO N.11 - SPESE DI INVESTIMENTO EROGABILI IN CAPITALE ESCLUSE QUELLE FINANZIATE CON ASSEGNAZIONI
DELLO STATO VINCOLATE E DELL'UNIONE EUROPEA

DIMOSTRAZIONE DEL TETTO DEL MUTUO A COPERTURA DEL DISAVANZO

	CAPITOLO	2010	2011	2012
	70545	300.000,00		
	70678	4.070.190,28		
	70720	2.000.000,00		
	70725	2.000.000,00		
	70730	100.000,00		
	TOTALE U.P.B. 1.6.5.3.27500	8.470.190,28		
U.P.B. 1.6.5.3.27520	RECUPERO E RESTAURO DEL PATRIMONIO ARTISTICO E CULTURALE			
	70718	18.503.435,23		
	TOTALE U.P.B. 1.6.5.3.27520	18.503.435,23		
U.P.B. 1.6.5.3.27537	POLITICHE PER LE GIOVANI GENERAZIONI			
	71566	2.000.000,00		
	TOTALE U.P.B. 1.6.5.3.27537	2.000.000,00		
U.P.B. 1.6.5.3.27540	RISTRUTTURAZIONE E ADEGUAMENTO DI STRUTTURE PER PROGETTI RIVOLTI AI GIOVANI			
	71572	2.696.379,22		
	TOTALE U.P.B. 1.6.5.3.27540	2.696.379,22		
	TOTALE FUNZIONE OBIETTIVO 1.6.5	31.670.004,73		
FUNZIONE OBIETTIVO PROMOZIONE DELLO SPORT E DELLE ATTIVITA' RICREATIVE				
U.P.B. 1.6.6.3.28500	INTERVENTI PER LO SVILUPPO DELLO SPORT			
	78705	5.955.370,31		
	TOTALE U.P.B. 1.6.6.3.28500	5.955.370,31		
	TOTALE FUNZIONE OBIETTIVO 1.6.6	5.955.370,31		
FUNZIONE OBIETTIVO FONDI SPECIALI				
U.P.B. 1.7.2.3.29150	FONDI SPECIALI PER PROVVEDIMENTI LEGISLATIVI IN CORSO DI APPROVAZIONE			
	86500	163.494.057,52		80.000,00
	TOTALE U.P.B. 1.7.2.3.29150	163.494.057,52		80.000,00
	TOTALE FUNZIONE OBIETTIVO 1.7.2	163.494.057,52		80.000,00
	TOTALE GENERALE	683.965.178,55	558.182,45	139.177,65

PAG. N. 1

ALLEGATO A) PROSPETTO DIMOSTRATIVO DELLE ENTRATE DERIVANTI DA ASSEGNAZIONI STATALI E DELL'UNIONE EUROPEA E RELATIVA DESTINAZIONE

A S S E G N A Z I O N I				D E S T I N A Z I O N I				
ES.	U.P.B.	CAPITOLO	IMPORTO	ES.	U.P.B.	CAPITOLO	IMPORTO	
ASSEGNAZIONI STATALI								

2010	4. 14.	9200	02580	60.425,45	2010	1. 4. 4. 4.	17900 48580	60.425,45
			TOTALE ENTRATA	60.425,45			TOTALE SPESA	60.425,45
2010	2. 3.	3900	02592	73.565.928,32	2010	1. 4. 3. 2.	15310 43682	4.242.176,97
			TOTALE ENTRATA	73.565.928,32	2010	1. 4. 3. 2.	15310 43687	15.235,48
					2010	1. 4. 3. 2.	15310 43695	69.308.515,87
							TOTALE SPESA	73.565.928,32
2010	4. 14.	8000	02751	11.205.766,00	2010	1. 3. 1. 3.	6450 19476	10.885.653,00
			TOTALE ENTRATA	11.205.766,00	2010	1. 3. 1. 3.	6450 19478	320.113,00
							TOTALE SPESA	11.205.766,00
2010	2. 3.	3100	02798	541.500,00	2010	1. 5. 2. 2.	20244 68239	541.500,00
			TOTALE ENTRATA	541.500,00			TOTALE SPESA	541.500,00
2010	2. 3.	1350	02803	1.139,33	2010	1. 5. 1. 2.	18335 58048	1.139,33
			TOTALE ENTRATA	1.139,33			TOTALE SPESA	1.139,33
2010	2. 3.	1350	02849	225.000,00	2010	1. 5. 1. 2.	18340 58254	225.000,00
			TOTALE ENTRATA	225.000,00			TOTALE SPESA	225.000,00
2010	2. 3.	1370	02853	100.000,00	2010	1. 5. 1. 2.	18335 58044	100.000,00
			TOTALE ENTRATA	100.000,00			TOTALE SPESA	100.000,00
2010	2. 3.	1350	02864	331.413,00	2010	1. 5. 1. 2.	18340 58202	301.413,00
			TOTALE ENTRATA	331.413,00	2010	1. 5. 1. 2.	18340 58204	30.000,00
							TOTALE SPESA	331.413,00
2010	2. 3.	1300	02875	2.980.319,00	2010	1. 5. 1. 2.	18156 52354	2.980.319,00
			TOTALE ENTRATA	2.980.319,00			TOTALE SPESA	2.980.319,00
2010	2. 3.	1350	02901	45.000,00	2010	1. 5. 1. 2.	18340 58256	45.000,00
			TOTALE ENTRATA	45.000,00			TOTALE SPESA	45.000,00
2010	2. 3.	1350	02903	22.500,00	2010	1. 5. 1. 2.	18340 58258	22.500,00
			TOTALE ENTRATA	22.500,00			TOTALE SPESA	22.500,00

ALLEGATO A) PROSPETTO DIMOSTRATIVO DELLE ENTRATE DERIVANTI DA ASSEGNAZIONI STATALI E DELL'UNIONE EUROPEA E RELATIVA DESTINAZIONE

A S S E G N A Z I O N I				D E S T I N A Z I O N I				
ES.	U.P.B.	CAPITOLO	IMPORTO	ES.	U.P.B.	CAPITOLO	IMPORTO	
2010	2. 3.	1350	02923	480.000,00	2010	1. 5. 1. 2.	18340 58169	250.000,00
					2010	1. 5. 1. 2.	18340 58248	230.000,00
			TOTALE ENTRATA	480.000,00			TOTALE SPESA	480.000,00
2010	2. 3.	2500	02979	15.728.688,00	2010	1. 6. 4. 2.	25340 75658	15.728.688,00
			TOTALE ENTRATA	15.728.688,00			TOTALE SPESA	15.728.688,00
2010	2. 3.	1800	02991	372.800,00	2010	1. 5. 2. 2.	20244 68233	372.800,00
			TOTALE ENTRATA	372.800,00			TOTALE SPESA	372.800,00
2010	2. 3.	1350	02997	100.000,00	2010	1. 5. 1. 2.	18315 58212	100.000,00
			TOTALE ENTRATA	100.000,00			TOTALE SPESA	100.000,00
2010	2. 3.	1370	02999	40.000,00	2010	1. 5. 1. 2.	18335 58038	40.000,00
			TOTALE ENTRATA	40.000,00			TOTALE SPESA	40.000,00
2010	2. 3.	2270	03001	4.294.000,00	2010	1. 6. 4. 2.	25095 75032	1.400.000,00
					2010	1. 6. 4. 2.	25095 75034	1.400.000,00
					2010	1. 6. 4. 2.	25095 75036	1.494.000,00
			TOTALE ENTRATA	4.294.000,00			TOTALE SPESA	4.294.000,00
2010	2. 3.	1950	03027	50.000,00	2010	1. 5. 1. 2.	18160 52396	50.000,00
			TOTALE ENTRATA	50.000,00			TOTALE SPESA	50.000,00
2010	2. 3.	2950	03038	865.900,00	2010	1. 4. 1. 2.	12100 30070	865.900,00
			TOTALE ENTRATA	865.900,00			TOTALE SPESA	865.900,00
2010	2. 3.	1800	03071	66.110,00	2010	1. 5. 2. 2.	20260 68281	54.444,45
					2010	1. 5. 2. 2.	20260 68283	11.665,55
			TOTALE ENTRATA	66.110,00			TOTALE SPESA	66.110,00
2010	2. 3.	1950	03080	645,35	2010	1. 5. 2. 2.	20210 63103	645,35
			TOTALE ENTRATA	645,35			TOTALE SPESA	645,35
2010	2. 3.	1950	03083	133.930,00	2010	1. 5. 2. 2.	20210 63125	133.930,00
			TOTALE ENTRATA	133.930,00			TOTALE SPESA	133.930,00
2010	4. 14.	9600	03088					

PAG. N. 3

ALLEGATO A) PROSPETTO DIMOSTRATIVO DELLE ENTRATE DERIVANTI DA ASSEGNAZIONI STATALI E DELL'UNIONE EUROPEA E RELATIVA DESTINAZIONE

A S S E G N A Z I O N I				D E S T I N A Z I O N I			
ES.	U.P.B.	CAPITOLO	IMPORTO	ES.	U.P.B.	CAPITOLO	IMPORTO
				2010	1. 4. 1. 4.	12901 32255	
				2010	1. 4. 1. 4.	12901 32257	
		TOTALE ENTRATA				TOTALE SPESA	
2010	4. 14.	9600					
		03095		2010	1. 4. 1. 4.	12901 32261	
				2010	1. 4. 1. 4.	12901 32263	
				2010	1. 4. 1. 4.	12901 32267	
		TOTALE ENTRATA				TOTALE SPESA	
2010	4. 14.	9680					
		03097	1.226.564,48	2010	1. 4. 1. 3.	12737 32091	1.226.564,48
		TOTALE ENTRATA	1.226.564,48			TOTALE SPESA	1.226.564,48
2010	4. 14.	9570					
		03109	735.597,40	2010	1. 4. 1. 3.	12715 32086	735.597,40
		TOTALE ENTRATA	735.597,40			TOTALE SPESA	735.597,40
2010	4. 14.	9770					
		03121	4.085.899,00	2010	1. 4. 3. 3.	16652 46119	4.085.899,00
		TOTALE ENTRATA	4.085.899,00			TOTALE SPESA	4.085.899,00
2010	4. 14.	9770					
		03127	333.559,26	2010	1. 4. 3. 4.	16902 46140	333.559,26
		TOTALE ENTRATA	333.559,26			TOTALE SPESA	333.559,26
2010	2. 3.	900					
		03136	3.069.819,81	2010	1. 4. 3. 2.	15270 43227	257.189,34
				2010	1. 7. 4. 2.	30251 87725	492.466,95
				2010	1. 7. 4. 5.	30501 88725	2.320.163,52
		TOTALE ENTRATA	3.069.819,81			TOTALE SPESA	3.069.819,81
2010	2. 3.	900					
		03137	671.393,92	2010	1. 4. 3. 2.	15270 43238	137.248,94
				2010	1. 7. 4. 2.	30251 87734	201.908,49
				2010	1. 7. 4. 5.	30501 88734	332.236,49
		TOTALE ENTRATA	671.393,92			TOTALE SPESA	671.393,92
2010	2. 3.	950					
		03139	18.412.080,58	2010	1. 7. 4. 2.	30251 87730	1.042.861,37
				2010	1. 7. 4. 2.	30251 87736	2.219.149,15
				2010	1. 7. 4. 2.	30251 87738	1.611.947,62
				2010	1. 7. 4. 5.	30501 88730	5.867.796,75
				2010	1. 7. 4. 5.	30501 88736	4.478.873,31
				2010	1. 7. 4. 5.	30501 88738	3.191.452,38
		TOTALE ENTRATA	18.412.080,58			TOTALE SPESA	18.412.080,58
2010	2. 3.	1000					
		03141	858.238,36	2010	1. 7. 4. 2.	30251 87732	266.407,67
				2010	1. 7. 4. 5.	30501 88732	591.830,69
		TOTALE ENTRATA	858.238,36			TOTALE SPESA	858.238,36
2010	2. 3.	570					
		03224	516.381,83				

ALLEGATO A) PROSPETTO DIMOSTRATIVO DELLE ENTRATE DERIVANTI DA ASSEGNAZIONI STATALI E DELL'UNIONE EUROPEA E RELATIVA DESTINAZIONE

A S S E G N A Z I O N I				D E S T I N A Z I O N I			
ES.	U.P.B.	CAPITOLO	IMPORTO	ES.	U.P.B.	CAPITOLO	IMPORTO
				2010	1. 3. 2. 2.	7135 21093	516.381,83
		TOTALE ENTRATA	516.381,83			TOTALE SPESA	516.381,83
2010	4. 14.	8500 03231	514.751,34	2010	1. 3. 2. 2.	7252 23409	100.091,98
				2010	1. 3. 2. 2.	7252 23411	45,26
				2010	1. 3. 2. 3.	8352 23433	280.477,61
				2010	1. 3. 2. 3.	8352 23435	112.261,76
				2010	1. 3. 2. 2.	7252 23445	11,17
				2010	1. 3. 2. 2.	7252 23451	21.863,56
		TOTALE ENTRATA	514.751,34			TOTALE SPESA	514.751,34
2010	2. 3.	3160 03250	126.925.470,80	2010	1. 6. 4. 2.	25265 75515	4.431.700,00
				2010	1. 6. 4. 2.	25265 75535	72.257.117,24
				2010	1. 6. 4. 2.	25265 75537	1.773.313,10
				2010	1. 6. 4. 2.	25265 75539	2.500.767,16
				2010	1. 6. 4. 2.	25265 75541	10.292.845,61
				2010	1. 6. 4. 2.	25265 75543	24.375.906,96
				2010	1. 6. 4. 2.	25265 75545	10.977.270,73
				2010	1. 6. 4. 2.	25265 75549	316.550,00
		TOTALE ENTRATA	126.925.470,80			TOTALE SPESA	126.925.470,80
2010	2. 3.	3160 03252	77.072.881,67	2010	1. 3. 2. 2.	7256 23616	1.001.458,21
				2010	1. 3. 2. 2.	7256 23618	434.545,11
				2010	1. 3. 2. 2.	7256 23620	434.545,11
				2010	1. 3. 2. 2.	7256 23622	823.528,99
				2010	1. 3. 2. 2.	7256 23624	2.004.996,45
				2010	1. 3. 2. 2.	7256 23626	1.135.309,61
				2010	1. 3. 2. 3.	8366 23644	15.794.159,21
				2010	1. 3. 2. 3.	8366 23646	3.132.756,93
				2010	1. 3. 2. 3.	8366 23648	5.214.540,73
				2010	1. 3. 2. 3.	8366 23650	14.457.163,11
				2010	1. 3. 2. 3.	8366 23652	508.711,76
				2010	1. 3. 2. 3.	8366 23656	15.137.461,44
				2010	1. 3. 2. 3.	8366 23658	4.798.660,17
				2010	1. 3. 2. 3.	8366 23662	178.325,61
				2010	1. 3. 2. 3.	8366 23666	8.123.770,34
				2010	1. 3. 2. 3.	8366 23670	87.558,86
				2010	1. 3. 2. 2.	7256 23674	840.970,50
				2010	1. 3. 2. 2.	7256 23678	252.291,02
				2010	1. 3. 2. 2.	7256 23680	189.218,27
				2010	1. 3. 2. 3.	8366 23684	2.522.910,24
		TOTALE ENTRATA	77.072.881,67			TOTALE SPESA	77.072.881,67
2010	2. 3.	3180 03254	3.162,50	2010	1. 3. 2. 2.	7248 23276	1.912,50
				2010	1. 3. 2. 2.	7248 23278	1.250,00
		TOTALE ENTRATA	3.162,50			TOTALE SPESA	3.162,50
2010	2. 3.	520 03256	2.543.498,15	2010	1. 4. 2. 3.	14388 78402	640.678,58
				2010	1. 4. 2. 3.	14388 78408	3.983,77
				2010	1. 4. 2. 2.	13768 78420	43.397,91
				2010	1. 4. 2. 3.	14388 78426	461.252,02
				2010	1. 4. 2. 3.	14388 78432	9.609,43
				2010	1. 4. 2. 3.	14388 78438	9.609,43
				2010	1. 4. 2. 3.	14388 78444	19.218,84
				2010	1. 4. 2. 3.	14388 78450	9.609,43
				2010	1. 4. 2. 3.	14388 78456	413.204,97
				2010	1. 4. 2. 3.	14388 78462	153.750,69
				2010	1. 4. 2. 3.	14388 78468	19.218,83

PAG. N. 5

ALLEGATO A) PROSPETTO DIMOSTRATIVO DELLE ENTRATE DERIVANTI DA ASSEGNAZIONI STATALI E DELL'UNIONE EUROPEA E RELATIVA DESTINAZIONE

A S S E G N A Z I O N I				D E S T I N A Z I O N I			
ES.	U.P.B.	CAPITOLO	IMPORTO	ES.	U.P.B.	CAPITOLO	IMPORTO
				2010	1. 4. 2. 3.	14388 78474	74.487,21
				2010	1. 4. 2. 2.	13768 78480	217.558,36
				2010	1. 4. 2. 2.	13768 78492	9.609,42
				2010	1. 4. 2. 2.	13768 78498	9.609,42
				2010	1. 4. 2. 2.	13768 78504	4.804,71
				2010	1. 4. 2. 2.	13768 78510	19.218,84
				2010	1. 4. 2. 2.	13768 78516	251.706,77
				2010	1. 4. 2. 2.	13768 78522	38.437,67
				2010	1. 4. 2. 2.	13768 78528	134.531,85
		TOTALE ENTRATA	2.543.498,15			TOTALE SPESA	2.543.498,15
2010	2. 3.	3180 03258	26.450,45	2010	1. 4. 3. 2.	15239 41332	1.675,00
				2010	1. 4. 3. 2.	15239 41334	24.775,45
		TOTALE ENTRATA	26.450,45			TOTALE SPESA	26.450,45
2010	2. 3.	3180 03260	12.350,00	2010	1. 2. 3. 2.	3936 03466	2.825,00
				2010	1. 2. 3. 2.	3936 03468	9.525,00
		TOTALE ENTRATA	12.350,00			TOTALE SPESA	12.350,00
2010	2. 3.	3175 03262	30.500,00	2010	1. 4. 1. 2.	12119 30116	12.250,00
				2010	1. 4. 1. 2.	12119 30118	18.250,00
		TOTALE ENTRATA	30.500,00			TOTALE SPESA	30.500,00
2010	2. 3.	3175 03264	48.091,11	2010	1. 4. 2. 2.	13517 38135	37.091,11
				2010	1. 4. 2. 2.	13517 38137	11.000,00
		TOTALE ENTRATA	48.091,11			TOTALE SPESA	48.091,11
2010	4. 14.	8600 03343	2.009.211,43	2010	1. 3. 2. 3.	8050 23100	2.009.211,43
		TOTALE ENTRATA	2.009.211,43			TOTALE SPESA	2.009.211,43
2010	2. 3.	750 03365	2.169.118,98	2010	1. 7. 4. 2.	30251 87742	679.782,57
				2010	1. 7. 4. 5.	30501 88742	1.489.336,41
		TOTALE ENTRATA	2.169.118,98			TOTALE SPESA	2.169.118,98
2010	2. 3.	750 03367	10.529.995,92	2010	1. 7. 4. 2.	30251 87750	3.325.081,77
				2010	1. 7. 4. 5.	30501 88750	7.204.914,15
		TOTALE ENTRATA	10.529.995,92			TOTALE SPESA	10.529.995,92
2010	2. 3.	750 03466	2.737.221,56	2010	1. 7. 4. 2.	30251 87746	775.800,34
				2010	1. 7. 4. 5.	30501 88746	1.961.421,22
		TOTALE ENTRATA	2.737.221,56			TOTALE SPESA	2.737.221,56
2010	2. 3.	750 03468	5.551.911,66	2010	1. 7. 4. 2.	30251 87744	1.097.830,68
				2010	1. 7. 4. 2.	30251 87748	475.726,63
				2010	1. 7. 4. 5.	30501 88744	2.775.596,06
				2010	1. 7. 4. 5.	30501 88748	1.202.758,29

ALLEGATO A) PROSPETTO DIMOSTRATIVO DELLE ENTRATE DERIVANTI DA ASSEGNAZIONI STATALI E DELL'UNIONE EUROPEA E RELATIVA DESTINAZIONE

A S S E G N A Z I O N I				D E S T I N A Z I O N I				
ES.	U.P.B.	CAPITOLO	IMPORTO	ES.	U.P.B.	CAPITOLO	IMPORTO	
TOTALE ENTRATA			5.551.911,66	TOTALE SPESA			5.551.911,66	
2010	2. 3.	750	03471	2.337.137,61	2010	1. 7. 4. 2.	30251 87719	1.008.152,21
					2010	1. 7. 4. 5.	30501 88719	1.328.985,40
TOTALE ENTRATA			2.337.137,61	TOTALE SPESA			2.337.137,61	
2010	2. 3.	750	03473	2.010.440,95	2010	1. 7. 4. 2.	30251 87721	867.227,71
					2010	1. 7. 4. 5.	30501 88721	1.143.213,24
TOTALE ENTRATA			2.010.440,95	TOTALE SPESA			2.010.440,95	
2010	2. 3.	750	03474	1.929.905,82	2010	1. 7. 4. 2.	30251 87740	880.561,56
					2010	1. 7. 4. 5.	30501 88740	1.049.344,26
TOTALE ENTRATA			1.929.905,82	TOTALE SPESA			1.929.905,82	
2010	2. 3.	750	03475	13.436.930,25	2010	1. 7. 4. 2.	30251 87723	4.593.971,48
					2010	1. 7. 4. 5.	30501 88723	8.842.958,77
TOTALE ENTRATA			13.436.930,25	TOTALE SPESA			13.436.930,25	
2010	2. 3.	750	03478	515.520,24	2010	1. 7. 4. 2.	30251 87752	161.735,14
					2010	1. 7. 4. 5.	30501 88752	353.785,10
TOTALE ENTRATA			515.520,24	TOTALE SPESA			515.520,24	
2010	4. 14.	8900	03526	533.417,88	2010	1. 4. 1. 3.	12821 32118	533.417,88
TOTALE ENTRATA			533.417,88	TOTALE SPESA			533.417,88	
2010	4. 14.	8900	03528	213.424,36	2010	1. 4. 1. 2.	12330 32105	213.424,36
TOTALE ENTRATA			213.424,36	TOTALE SPESA			213.424,36	
2010	4. 14.	8900	03614	590.693,12	2010	1. 4. 2. 3.	14180 37306	590.693,12
TOTALE ENTRATA			590.693,12	TOTALE SPESA			590.693,12	
2010	4. 14.	8930	03618	927.754,85	2010	1. 4. 2. 3.	14180 35716	927.754,85
TOTALE ENTRATA			927.754,85	TOTALE SPESA			927.754,85	
2010	4. 14.	9300	03744	1.000.000,00	2010	1. 3. 2. 2.	7285 23166	96.924,74
					2010	1. 3. 2. 3.	8315 23168	903.075,26
TOTALE ENTRATA			1.000.000,00	TOTALE SPESA			1.000.000,00	
TOTALE ASSEGNAZIONI STATALI						394.790.439,74		

PAG. N. 7

ALLEGATO A) PROSPETTO DIMOSTRATIVO DELLE ENTRATE DERIVANTI DA ASSEGNAZIONI STATALI E DELL'UNIONE EUROPEA E RELATIVA DESTINAZIONE

A S S E G N A Z I O N I				D E S T I N A Z I O N I				
ES.	U.P.B.	CAPITOLO	IMPORTO	ES.	U.P.B.	CAPITOLO	IMPORTO	
ASSEGNAZIONI U.E. *****								
2010	2.	4. 4675	04262	91.500,00	2010	1. 4. 1. 2.	12118 30112	36.750,00
					2010	1. 4. 1. 2.	12118 30114	54.750,00
TOTALE ENTRATA			91.500,00	TOTALE SPESA			91.500,00	
2010	2.	4. 4675	04264	144.273,35	2010	1. 4. 2. 2.	13516 38131	111.273,35
					2010	1. 4. 2. 2.	13516 38133	33.000,00
TOTALE ENTRATA			144.273,35	TOTALE SPESA			144.273,35	
2010	2.	4. 4680	04380	9.487,50	2010	1. 3. 2. 2.	7246 23272	5.737,50
					2010	1. 3. 2. 2.	7246 23274	3.750,00
TOTALE ENTRATA			9.487,50	TOTALE SPESA			9.487,50	
2010	2.	4. 4680	04382	898.897,20	2010	1. 4. 3. 2.	15238 41322	5.025,00
					2010	1. 4. 3. 2.	15238 41324	74.326,33
					2010	1. 4. 3. 2.	15238 41326	16.539,75
					2010	1. 4. 3. 2.	15238 41328	172.799,50
					2010	1. 4. 3. 2.	15238 41330	630.206,62
TOTALE ENTRATA			898.897,20	TOTALE SPESA			898.897,20	
2010	2.	4. 4680	04384	37.050,00	2010	1. 2. 3. 2.	3935 03462	17.175,00
					2010	1. 2. 3. 2.	3935 03464	19.875,00
TOTALE ENTRATA			37.050,00	TOTALE SPESA			37.050,00	
2010	2.	4. 4620	04663	16.231,12	2010	1. 4. 3. 2.	15232 41318	4.000,00
					2010	1. 4. 3. 2.	15232 41320	12.231,12
TOTALE ENTRATA			16.231,12	TOTALE SPESA			16.231,12	
2010	2.	4. 4500	04664	3.179.372,70	2010	1. 4. 2. 3.	14386 78400	800.848,20
					2010	1. 4. 2. 3.	14386 78406	4.979,72
					2010	1. 4. 2. 2.	13766 78418	54.247,40
					2010	1. 4. 2. 3.	14386 78424	576.565,09
					2010	1. 4. 2. 3.	14386 78430	12.011,78
					2010	1. 4. 2. 3.	14386 78436	12.011,77
					2010	1. 4. 2. 3.	14386 78442	24.023,55
					2010	1. 4. 2. 3.	14386 78448	12.011,78
					2010	1. 4. 2. 3.	14386 78454	516.506,20
					2010	1. 4. 2. 3.	14386 78460	192.188,36
					2010	1. 4. 2. 3.	14386 78466	24.023,54
					2010	1. 4. 2. 3.	14386 78472	93.109,01
					2010	1. 4. 2. 2.	13766 78478	271.947,98
					2010	1. 4. 2. 2.	13766 78490	12.011,77
					2010	1. 4. 2. 2.	13766 78496	12.011,77
					2010	1. 4. 2. 2.	13766 78502	6.005,87
					2010	1. 4. 2. 2.	13766 78508	24.023,56
					2010	1. 4. 2. 2.	13766 78514	314.633,46
					2010	1. 4. 2. 2.	13766 78520	48.047,08
					2010	1. 4. 2. 2.	13766 78526	168.164,81
TOTALE ENTRATA			3.179.372,70	TOTALE SPESA			3.179.372,70	

ALLEGATO A) PROSPETTO DIMOSTRATIVO DELLE ENTRATE DERIVANTI DA ASSEGNAZIONI STATALI E DELL'UNIONE EUROPEA E RELATIVA DESTINAZIONE

A S S E G N A Z I O N I				D E S T I N A Z I O N I			
ES.	U.P.B.	CAPITOLO	IMPORTO	ES.	U.P.B.	CAPITOLO	IMPORTO
2010	2. 4. 4000	04665	1.391.197,20	2010	1. 2. 3. 2.	3842 02777	428.569,50
				2010	1. 2. 3. 2.	3842 02779	134.848,93
				2010	1. 2. 3. 2.	3842 02781	282.689,25
				2010	1. 2. 3. 2.	3842 02783	545.089,52
		TOTALE ENTRATA	1.391.197,20			TOTALE SPESA	1.391.197,20
2010	4. 15. 11300	04675	921.266,54	2010	1. 3. 2. 2.	7251 23405	178.004,73
				2010	1. 3. 2. 2.	7251 23407	64,64
				2010	1. 3. 2. 3.	8351 23425	520.526,69
				2010	1. 3. 2. 3.	8351 23427	191.421,06
				2010	1. 3. 2. 2.	7251 23447	31.233,46
				2010	1. 3. 2. 2.	7251 23449	15,96
		TOTALE ENTRATA	921.266,54			TOTALE SPESA	921.266,54
2010	2. 4. 4000	04822	12.703,85	2010	1. 2. 3. 2.	3916 03402	12.703,85
		TOTALE ENTRATA	12.703,85			TOTALE SPESA	12.703,85
2010	2. 4. 4000	04826	202.143,61	2010	1. 4. 3. 2.	15245 42010	67.780,24
				2010	1. 4. 3. 2.	15245 42012	49.213,15
				2010	1. 4. 3. 2.	15245 42014	56.637,72
				2010	1. 4. 3. 2.	15245 42016	28.512,50
		TOTALE ENTRATA	202.143,61			TOTALE SPESA	202.143,61
2010	2. 4. 4000	04828	75.000,00	2010	1. 4. 3. 2.	15243 42018	70.000,00
				2010	1. 4. 3. 2.	15243 42020	5.000,00
		TOTALE ENTRATA	75.000,00			TOTALE SPESA	75.000,00
2010	2. 4. 4000	04832	24.800,00	2010	1. 3. 2. 2.	7273 23366	24.800,00
		TOTALE ENTRATA	24.800,00			TOTALE SPESA	24.800,00
2010	2. 4. 4000	04833	98.956,13	2010	1. 5. 1. 2.	18355 58078	98.956,13
		TOTALE ENTRATA	98.956,13			TOTALE SPESA	98.956,13
2010	2. 4. 4000	04839	18.184,34	2010	1. 4. 3. 2.	15245 41984	726,00
				2010	1. 4. 3. 2.	15245 41986	17.458,34
		TOTALE ENTRATA	18.184,34			TOTALE SPESA	18.184,34
2010	2. 4. 4660	04850	74.401.709,34	2010	1. 6. 4. 2.	25264 75513	2.568.300,00
				2010	1. 6. 4. 2.	25264 75523	41.875.086,58
				2010	1. 6. 4. 2.	25264 75525	1.027.686,90
				2010	1. 6. 4. 2.	25264 75527	1.449.267,84
				2010	1. 6. 4. 2.	25264 75529	5.989.514,24
				2010	1. 6. 4. 2.	25264 75531	14.126.552,30
				2010	1. 6. 4. 2.	25264 75533	7.181.851,48
				2010	1. 6. 4. 2.	25264 75547	183.450,00
		TOTALE ENTRATA	74.401.709,34			TOTALE SPESA	74.401.709,34

PAG. N. 9

ALLEGATO A) PROSPETTO DIMOSTRATIVO DELLE ENTRATE DERIVANTI DA ASSEGNAZIONI STATALI E DELL'UNIONE EUROPEA E RELATIVA DESTINAZIONE

A S S E G N A Z I O N I				D E S T I N A Z I O N I			
ES.	U.P.B.	CAPITOLO	IMPORTO	ES.	U.P.B.	CAPITOLO	IMPORTO
2010	2.	4. 4660	04852				38.541.270,19
				2010	1. 3. 2. 2.	7255 23604	586.324,80
				2010	1. 3. 2. 2.	7255 23606	254.413,39
				2010	1. 3. 2. 2.	7255 23608	254.413,39
				2010	1. 3. 2. 2.	7255 23610	482.152,01
				2010	1. 3. 2. 2.	7255 23612	1.173.859,05
				2010	1. 3. 2. 2.	7255 23614	664.690,39
				2010	1. 3. 2. 3.	8365 23628	2.664.386,73
				2010	1. 3. 2. 3.	8365 23630	1.834.137,07
				2010	1. 3. 2. 3.	8365 23632	3.052.960,27
				2010	1. 3. 2. 3.	8365 23634	8.464.243,89
				2010	1. 3. 2. 3.	8365 23636	297.836,05
				2010	1. 3. 2. 3.	8365 23640	8.862.538,56
				2010	1. 3. 2. 3.	8365 23642	2.809.474,43
				2010	1. 3. 2. 3.	8365 23660	104.404,39
				2010	1. 3. 2. 3.	8365 23664	4.756.228,66
				2010	1. 3. 2. 3.	8365 23668	51.263,14
				2010	1. 3. 2. 2.	7255 23672	492.363,50
				2010	1. 3. 2. 2.	7255 23676	147.708,98
				2010	1. 3. 2. 2.	7255 23682	110.781,73
				2010	1. 3. 2. 3.	8365 23686	1.477.089,76
						TOTALE SPESA	38.541.270,19
						TOTALE ENTRATA	38.541.270,19
2010	2.	4. 4850	04963				58.289,72
				2010	1. 5. 2. 2.	20255 68157	58.289,72
						TOTALE SPESA	58.289,72
						TOTALE ENTRATA	58.289,72
						TOTALE ASSEGNAZIONI U.E.	120.122.332,79
						TOTALE ESERCIZIO 2010	514.912.772,53

ELENCO B

PROGRAMMI SPECIALI D'AREA
(lettera b), comma 2, art. 31, L.R. 40/2001)

U.P.B	CAPITOLO	DESCRIZIONE	QUOTA PROGRAMMA D'AREA ESERCIZIO 2010
1. 3. 1. 3.06200	14070	INTERVENTI PER LA FORESTAZIONE ED IL MIGLIORAMENTO AGRO-SILVO-PASTORALE DEL PATRIMONIO FORESTALE REGIONALE NONCHE' PER LA ESECUZIONE DI OPERE DI SISTEMAZIONE IDRAULICA E FORESTALE (ART.2, L.R. 24 GENNAIO 1975, N.6).	173.393,01
1. 3. 2. 3.08260	22210	CONTRIBUTI PER L'ACQUISIZIONE DELLE AREE E LA REALIZZAZIONE DELLE OPERE DI URBANIZZAZIONE PRIMARIA E SECONDARIA AI FINI DELLA LOCALIZZAZIONE DI IMPIANTI PRODUTTIVI PREVISTI NEI PROGRAMMI D'AREA (L.R. 19 AGOSTO 1996, N.30).	2.512.534,95
1. 3. 3. 3.10010	25525	CONTRIBUTI IN C/CAPITALE AD AMMINISTRAZIONI PUBBLICHE PER LA REALIZZAZIONE E LA RISTRUTTURAZIONE DI OPERE INERENTI L'ATTIVITA' TURISTICA (ART. 11, COMMA 2, L.R. 23 DICEMBRE 2002, N.40).	4.074.368,36
1. 3. 3. 3.10010	25528	CONTRIBUTI IN CONTO CAPITALE A ENTI LOCALI TERRITORIALI PER LA REALIZZAZIONE E LA RISTRUTTURAZIONE DI OPERE INERENTI L'ATTIVITA' TURISTICA (ART.5, COMMA 1, LETT .A), ART.6, LETT. B) E ART. 7, COMMA 1 E 2, LETT.C) L.R. 11 GENNAIO 1993, N.3 COME MODIFICATA DALLE LL.RR. 18 GENNAIO 1995, N.4 E 27 GIUGNO 1997, N.19).	2.224.187,59
1. 4. 1. 3.12620	30885	CONTRIBUTI AI COMUNI PER OPERE DI RESTAURO SCIENTIFICO E RISANAMENTO CONSERVATIVO SU EDIFICI DI PROPRIETA' PUBBLICA (ARTT.4 E 5, L.R. 16 FEBBRAIO 1989, N.6 - ABROGATA E ART.12, L.R. 15 LUGLIO 2002, N.16 E ART. 12 L. 24 DICEMBRE 1993, N.537)	636.274,90
1. 4. 1. 3.12630	30640	CONTRIBUTI A EELL PER LA REALIZZAZIONE DI OPERE DI MANUTENZIONE, RESTAURO E RISANAMENTO CONSERVATIVO DI EDIFICI E LUOGHI DI INTERESSE STORICO (ART. 2, LETT. A), B), C), D), F), G),L), L.R. 15 LUGLIO 2002, N.16)	1.327.759,40
1. 4. 1. 3.12630	30646	CONTRIBUTI A COMUNI PER L'ACQUISIZIONE DI OPERE INCONGRUE E REALIZZAZIONE DI INTERVENTI DI RIPRISTINO (ART. 11, COMMA 3, LETT. A) E B), L.R. 15 LUGLIO 2002, N.16).	200.000,00
1. 4. 1. 3.12650	31110	CONTRIBUTI IN CONTO CAPITALE PER LA REALIZZAZIONE DEGLI INTERVENTI RICOMPRESI NEI PROGRAMMI DI RIQUALIFICAZIONE URBANA (ART. 8 COMMA 1-BIS, COMMA 2 LETT.B) E COMMI 3 E 4 DELLA L.R. 3 LUGLIO 1998, N.19).	334.655,41
1. 4. 1. 3.12670	32020	CONTRIBUTI IN CONTO CAPITALE A EELL PER LA REALIZZAZIONE DEGLI INTERVENTI NEL SETTORE DELLE POLITICHE ABITATIVE PER LO SVILUPPO DEL PATRIMONIO ERP DEGLI ENTI. (ARTT. 8 E 11, L.R. 8 AGOSTO 2001, N.24).	10.344,33
1. 4. 2. 3.14000	35305	CONTRIBUTI IN CAPITALE A FAVORE DI COMUNI PER L'ESECUZIONE DI OPERE ACQUEDOTTISTICHE E FOGNARIE (ART.3, COMMA 2, L.R. 15 NOVEMBRE 1976, N.47).	463.243,90

ELENCO B

PROGRAMMI SPECIALI D'AREA
(lettera b), comma 2, art. 31, L.R. 40/2001)

U.P.B	CAPITOLO	DESCRIZIONE	QUOTA PROGRAMMA D'AREA ESERCIZIO 2010
1. 4. 2. 3.14300	38030	CONTRIBUTI PER SPESE D'INVESTIMENTO FINALIZZATE AL RECUPERO ED ALLA VALORIZZAZIONE DELLE RISORSE AMBIENTALI DEL TERRITORIO DEL DELTA DEL PO (L.R. 2 APRILE 1988, N.11 ABROGATA; ART.13, L.R. 2 LUGLIO 1988, N.27; ART.13, COMMA 3, LETT. A) E ART.61, COMMA 1, LETT. C), L.R. 17 FEBBRAIO 2005, N.6).	159.165,52
1. 4. 2. 3.14500	39220	INTERVENTI DI SISTEMAZIONE IDROGRAFICA SUPERFICIALE E RELATIVA MANUTENZIONE (L.R. 6 LUGLIO 1974, N.27).	56.380,33
1. 4. 3. 3.15800	41102	INTERVENTI PER IL POTENZIAMENTO FUNZIONALE DELLA NAVIGABILITA' DEL PORTO-CANALE E PER IL MIGLIORAMENTO DELL'ACCESSIBILITA' DEL PORTO DI RAVENNA CON PARTICOLARE RIFERIMENTO ALL'ESCAVAZIONE E ALL'APPROFONDIMENTO DEI FONDALI (L.R. 24 FEBBRAIO 1995, N.9).	3.821.781,05
1. 4. 3. 3.16010	43270	CONTRIBUTI AGLI ENTI LOCALI PER INVESTIMENTI IN INFRASTRUTTURE, SISTEMI TECNOLOGICI E MEZZI DI TRASPORTO (ART. 31, COMMA 2, LETT. C), ART. 34, COMMA 1, LETT. A) E COMMA 6, LETT. A) L.R. 2 OTTOBRE 1998, N.30).	144.732,85
1. 4. 3. 3.16200	45175	CONTRIBUTI IN CAPITALE ALLE PROVINCE PER INTERVENTI DI SISTEMAZIONE, MIGLIORAMENTO E COSTRUZIONE DI STRADE DI PROPRIETA' COMUNALE (ART.167 BIS, COMMA 1, L.R. 21 APRILE 1999, N.3 COME MODIFICATO DA ART.2, L.R. 4 MAGGIO 2001, N.12)	4.255.555,43
1. 6. 5. 3.27520	70718	CONTRIBUTI IN C/CAPITALE A ENTI DELLE AMMINISTRAZIONI LOCALI PER LA COSTRUZIONE, IL RECUPERO ED IL RESTAURO DI IMMOBILI DI PARTICOLARE VALORE STORICO E CULTURALE NONCHE' PER INTERVENTI DI MIGLIORAMENTO DELLA FRUIBILITA' DEGLI STESSI IMMOBILI E PER LA VALORIZZAZIONE DI COMPLESSI MONUMENTALI COMPRESA L'INNOVAZIONE TECNOLOGICA, L'ACQUISTO DI ATTREZZATURE E LA SISTEMAZIONE DI AREE ADIACENTI AI BENI STESSI - PROGETTI SPECIALI (ART. 1 COMMA 2, ART. 2, ART. 3 COMMA 3, L.R. 1 DICEMBRE 1998, N.40).	6.701.940,00
1.6.2.3.23500	73060	INTERVENTI PER L'ESECUZIONE DI OPERE URGENTI DI EDILIZIA SCOLASTICA E RELATIVE PERTINENZE (D.P.R.24/7/77 N.616; L.R. 22 MAGGIO 1980, N.39 E L.R. 23 MARZO 1984, N.14 E SUCC. MOD.)	243.583,33
		TOTALE	27.339.900,36

ELENCO E

UNITA' PREVISIONALI DI BASE FINANZIATE CON ASSEGNAZIONI VINCOLATE ALL'INTERNO
DELLE QUALI SONO AUTORIZZATE VARIAZIONI COMPENSATIVE
(lettera e), comma 2, art. 31, L.R. 40/2001)

UNITA' PREVISIONALI DI BASE

1.2.3.2.3803 CON RIFERIMENTO A VARIAZIONI TRA I CAPITOLI:
- 2576, 2578, 2580 e 2582

1.2.3.2.3804 CON RIFERIMENTO A VARIAZIONI TRA I CAPITOLI:
- 2584 e 2586

1.2.3.2.3842 CON RIFERIMENTO A VARIAZIONI TRA I CAPITOLI:
- 2777, 2779, 2781 e 2783

1.2.3.2.3932 CON RIFERIMENTO A VARIAZIONI TRA I CAPITOLI:
- 3420 e 3422

1.2.3.2.3933 CON RIFERIMENTO A VARIAZIONI TRA I CAPITOLI:
- 3424 e 3426

1.3.2.2.7201

1.3.2.2.7246

1.3.2.2.7248

1.3.2.2.7251

1.3.2.2.7252

1.3.2.2.7255

1.3.2.2.7256

1.3.2.2.7272 CON RIFERIMENTO A VARIAZIONI TRA I CAPITOLI:
- 23358 e 23360
- 23362 e 23364

1.3.2.2.7273 CON RIFERIMENTO A VARIAZIONI TRA I CAPITOLI:
- 23366 e 23368
- 23380 e 23382

1.3.2.2.7285 CON RIFERIMENTO A VARIAZIONI TRA I CAPITOLI:
- 23170 e 23172

1.3.2.2.7441 CON RIFERIMENTO A VARIAZIONI TRA I CAPITOLI:
- 24340 e 24342

1.3.2.2.7442 CON RIFERIMENTO A VARIAZIONI TRA I CAPITOLI:
- 24344 e 24346

1.3.2.2.7445 CON RIFERIMENTO A VARIAZIONI TRA I CAPITOLI:
- 24330 e 24332
- 24358 e 24322

ELENCO E

UNITA' PREVISIONALI DI BASE FINANZIATE CON ASSEGNAZIONI VINCOLATE ALL'INTERNO
DELLE QUALI SONO AUTORIZZATE VARIAZIONI COMPENSATIVE
(lettera e), comma 2, art. 31, L.R. 40/2001)

UNITA' PREVISIONALI DI BASE

1.3.2.2.7446 CON RIFERIMENTO A VARIAZIONI TRA I CAPITOLI:

- 24334 e 24336
- 24360 e 24324

1.3.2.2.7451 CON RIFERIMENTO A VARIAZIONI TRA I CAPITOLI:

- 24392 e 24394
- 24352 e 24354

1.3.2.3.8301

1.3.2.3.8351

1.3.2.3.8352

1.3.2.3.8365

1.3.2.3.8366

1.3.3.2.9103 CON RIFERIMENTO A VARIAZIONI TRA I CAPITOLI:

- 25494 e 25496

1.3.3.2.9105

1.3.3.3.10011 CON RIFERIMENTO A VARIAZIONI TRA I CAPITOLI:

- 25510, 25516, 25526 e 25530

1.3.4.3.11611

1.4.1.2.12115 CON RIFERIMENTO A VARIAZIONI TRA I CAPITOLI:

- 30102 e 30104

1.4.1.2.12118 CON RIFERIMENTO A VARIAZIONI TRA I CAPITOLI:

- 30112 e 30114

1.4.1.2.12119 CON RIFERIMENTO A VARIAZIONI TRA I CAPITOLI:

- 30116 e 30118

1.4.2.2.13235

1.4.2.2.13512 CON RIFERIMENTO A VARIAZIONI TRA I CAPITOLI:

- 38123 e 38125

1.4.2.2.13513 CON RIFERIMENTO A VARIAZIONI TRA I CAPITOLI:

- 38119 e 38121

1.4.2.2.13755 CON RIFERIMENTO A VARIAZIONI TRA I CAPITOLI:

- 78535 e 78541
- 78537 e 78539

1.4.2.2.13761

1.4.2.2.13762

1.4.2.2.13766

ELENCO E

UNITA' PREVISIONALI DI BASE FINANZIATE CON ASSEGNAZIONI VINCOLATE ALL'INTERNO
DELLE QUALI SONO AUTORIZZATE VARIAZIONI COMPENSATIVE
(lettera e), comma 2, art. 31, L.R. 40/2001)

UNITA' PREVISIONALI DI BASE

1.4.2.2.13768

1.4.2.3.14181

1.4.2.3.14225

1.4.2.3.14386

1.4.2.3.14388

1.4.3.2.15223 CON RIFERIMENTO A VARIAZIONI TRA I CAPITOLI:

- 41093 e 41095
- 41218 e 41220
- 41140 e 41122

1.4.3.2.15224 CON RIFERIMENTO A VARIAZIONI TRA I CAPITOLI:

- 41097 e 41099
- 41222 e 41224
- 41142 e 41124

1.4.3.2.15226 CON RIFERIMENTO A VARIAZIONI TRA I CAPITOLI:

- 41202, 41204, 41206 e 41208
- 41240 e 41242
- 41270 e 41272
- 41290 e 41294
- 41252, 41254 e 41256

1.4.3.2.15227 CON RIFERIMENTO A VARIAZIONI TRA I CAPITOLI:

- 41210 e 41212
- 41244 e 41246
- 41274 e 41276
- 41292 e 41296

1.4.3.2.15231 CON RIFERIMENTO A VARIAZIONI TRA I CAPITOLI:

- 41310 e 41312

1.4.3.2.15232

1.4.3.2.15236 CON RIFERIMENTO A VARIAZIONI TRA I CAPITOLI:

- 41226, 41228, 41230 e 41232
- 41192, 41190 e 41188
- 41260 e 41262

1.4.3.2.15237 CON RIFERIMENTO A VARIAZIONI TRA I CAPITOLI:

- 41234 e 41236
- 41194 e 41196
- 41264 e 41266

1.4.3.2.15238 CON RIFERIMENTO A VARIAZIONI TRA I CAPITOLI:

- 41322, 41324, 41326, 41328 e 41330

1.4.3.2.15239 CON RIFERIMENTO A VARIAZIONI TRA I CAPITOLI:

- 41332 e 41334

ELENCO E

UNITA' PREVISIONALI DI BASE FINANZIATE CON ASSEGNAZIONI VINCOLATE ALL'INTERNO
DELLE QUALI SONO AUTORIZZATE VARIAZIONI COMPENSATIVE
(lettera e), comma 2, art. 31, L.R. 40/2001)

UNITA' PREVISIONALI DI BASE

1.4.3.2.15243 CON RIFERIMENTO A VARIAZIONI TRA I CAPITOLI:
- 42018 e 42020

1.4.3.2.15245 CON RIFERIMENTO A VARIAZIONI TRA I CAPITOLI:
- 41984 e 41986
- 42010, 42012, 42014 e 42016

1.4.3.2.15291

1.4.3.2.15310

1.4.4.2.17101 CON RIFERIMENTO A VARIAZIONI TRA I CAPITOLI:
- 47186 e 47188

1.5.1.2.18200 CON RIFERIMENTO A VARIAZIONI TRA I CAPITOLI:
- 51749, 51751 e 51753

1.5.1.2.18410

1.5.2.2.20101 CON RIFERIMENTO A VARIAZIONI TRA I CAPITOLI:
- 57103 e 57113
- 57109, 57123 e 57125

1.5.2.2.20210 CON RIFERIMENTO A VARIAZIONI TRA I CAPITOLI:
- 63115 e 63119
- 63121 e 63123

1.5.2.2.20237 CON RIFERIMENTO A VARIAZIONI TRA I CAPITOLI:
- 68218, 68227 e 68229

1.5.2.2.20260 CON RIFERIMENTO A VARIAZIONI TRA I CAPITOLI:
- 68265 e 68269

1.5.2.2.20281 CON RIFERIMENTO A VARIAZIONI TRA I CAPITOLI:
- 68317 e 68337

1.5.2.3.21001 CON RIFERIMENTO A VARIAZIONI TRA I CAPITOLI:
- 57201 e 57205

1.6.4.2.25095 CON RIFERIMENTO A VARIAZIONI TRA I CAPITOLI:
- 75032, 75034 e 75036

1.6.4.2.25264

1.6.4.2.25265

1.6.4.2.25280 CON RIFERIMENTO A VARIAZIONI TRA I CAPITOLI:
- 75757 e 75761

1.6.4.2.25288 CON RIFERIMENTO A VARIAZIONI TRA I CAPITOLI:
- 75240 e 75242
- 75248, 75250 e 75252

ELENCO E

UNITA' PREVISIONALI DI BASE FINANZIATE CON ASSEGNAZIONI VINCOLATE ALL'INTERNO
DELLE QUALI SONO AUTORIZZATE VARIAZIONI COMPENSATIVE
(lettera e), comma 2, art. 31, L.R. 40/2001)

UNITA' PREVISIONALI DI BASE

1.6.4.2.25340 CON RIFERIMENTO A VARIAZIONI TRA I CAPITOLI:
- 75656 e 75658

1.6.4.2.25390 CON RIFERIMENTO A VARIAZIONI TRA I CAPITOLI:
- 75566 e 75570

1.6.5.2.27115 CON RIFERIMENTO A VARIAZIONI TRA I CAPITOLI:
- 70910 e 70912

TABELLA H

PROSPETTO DIMOSTRATIVO DELLE REISCRIZIONI PRESUNTE, NELLA COMPETENZA DEL BILANCIO 2010, DELLE SOMME NON IMPEGNATE NELL'ESERCIZIO 2009 O IL CUI IMPEGNO È STATO ELIMINATO IN SEDE DI CHIUSURA DELL'ESERCIZIO 2009 PROVENIENTE DA ASSEGNAZIONI STATALI A DESTINAZIONE VINCOLATA, UNITAMENTE ALLE MAGGIORI ENTRATE ACCERTATE IN DETTO ESERCIZIO

Cap.	U.P.B.	Importo	Cap.	U.P.B.	Importo	Cap.	U.P.B.	Importo	Cap.	U.P.B.	Importo
3434	1.2.3.2.3910	56.861,15	18354	1.3.1.3.6471	6.010.787,88	23071	1.3.2.3.8301	34.596.872,28	32155	1.4.1.3.12825	2.827.018,39
3436	1.2.3.2.3910	25.879,15	18588	1.3.1.2.5782	500.000,00	23073	1.3.2.2.7201	420.312,35	32278	1.4.1.2.12310	137.231,40
3444	1.2.3.3.3110	2.625.028,95	19453	1.3.1.3.6446	81.777,92	23075	1.3.2.2.7201	40.000,00	32280	1.4.1.3.12770	1.368.610,79
3446	1.2.3.3.3110	763.240,00	19455	1.3.1.3.6446	6.732,46	23077	1.3.2.2.7201	386.515,00	35500	1.4.2.2.13210	40.000,00
3877	1.2.3.2.3570	25.853,19	19476	1.3.1.3.6450	3.253,31	23085	1.3.2.3.8301	300.000,00	35704	1.4.2.3.14180	8.280.600,25
3885	1.2.1.2.1145	721.434,00	19478	1.3.1.3.6450	586.753,53	23087	1.3.2.3.8301	8.600.000,00	35706	1.4.2.3.14180	7.000.000,00
3893	1.2.3.2.3886	3.555,00	19484	1.3.1.3.6460	45.836,75	23100	1.3.2.3.8050	2.009.211,43	35716	1.4.2.3.14180	1.759.842,64
3932	1.2.1.2.1162	1.433.758,05	19488	1.3.1.3.6450	4.042,05	23166	1.3.2.2.7285	496.256,00	35801	1.4.2.3.14181	13.932.000,00
3984	1.2.1.3.1580	100.546,88	19490	1.3.1.3.6450	883.358,84	23411	1.3.2.2.7252	360,87	35803	1.4.2.3.14181	840.160,00
4086	1.2.1.1.1111	41.927,07	19492	1.3.1.3.6450	32.000,00	23429	1.3.2.3.8352	195.068,81	36065	1.4.2.3.14050	622.410,01
10580	1.3.1.2.5210	8.822.376,91	19494	1.3.1.3.6450	975.412,35	23498	1.3.2.2.7302	1.000.000,00	36192	1.4.2.3.14072	31.513,12
10584	1.3.1.2.5245	10.000,00	19496	1.3.1.3.6450	1.185.231,05	23516	1.3.2.3.8222	4.800.000,00	36302	1.4.2.3.14080	141.241,10
10619	1.3.1.2.5242	348.127,79	19498	1.3.1.3.6450	26.146,96	23518	1.3.2.3.8222	9.000.000,00	36355	1.4.2.2.13235	235.714,28
10621	1.3.1.2.5242	618.949,46	19502	1.3.1.3.6450	1.429.283,20	23522	1.3.2.3.8222	3.000.000,00	37012	1.4.2.2.13235	88.674,61
10624	1.3.1.3.6001	13.904,33	19505	1.3.1.3.6460	2.450,03	23524	1.3.2.3.8222	395,00	37014	1.4.2.2.13235	300.000,00
10629	1.3.1.3.6001	86.230,93	19507	1.3.1.3.6460	482.152,78	23526	1.3.2.3.8222	1.478.902,00	37062	1.4.2.2.13235	1.536.705,69
10652	1.3.1.3.6032	240.472,76	19522	1.3.1.3.6450	89.855,17	23756	1.3.2.3.8369	1.684.156,21	37064	1.4.2.2.13235	401.700,00
10805	1.3.1.2.5231	392.444,91	19542	1.3.1.4.6901	23.681,99	25498	1.3.3.2.9105	176.245,00	37066	1.4.2.2.13235	1.188.862,99
12025	1.3.1.3.6100	211.887,01	19543	1.3.1.4.6901	713,07	25500	1.3.3.2.9105	25.305,93	37068	1.4.2.2.13235	2.000,00
12029	1.3.1.3.6111	1.299.968,04	19585	1.3.1.3.6450	686.982,76	25502	1.3.3.2.9105	546.929,81	37070	1.4.2.2.13235	2.169,69
12080	1.3.1.2.5330	779.936,39	20057	1.3.1.3.6471	525.000,00	25530	1.3.3.3.10011	24.083,51	37074	1.4.2.2.13235	1.500.000,00
12905	1.3.1.2.5511	382.342,87	20080	1.3.1.2.5791	350.000,00	25789	1.3.3.3.10011	5.215,87	37076	1.4.2.2.13235	2.945.000,00
13024	1.3.1.2.5311	440.000,00	20081	1.3.1.2.5791	1.200.000,00	26512	1.3.4.2.11102	3.049,79	37112	1.4.2.2.13340	15.524,67
13035	1.3.1.2.5350	159.235,52	21059	1.3.2.2.7133	387.500,00	30070	1.4.1.2.12100	3.016.562,61	37230	1.4.2.2.13420	365.398,79
13060	1.3.1.2.5311	1.585.890,05	21061	1.3.2.2.7133	675.100,00	31153	1.4.1.2.12201	1.266.669,16	37268	1.4.2.3.14180	63.372,20
16330	1.3.1.3.6301	138.415,17	21067	1.3.2.2.7133	100.000,00	31173	1.4.1.3.12655	2.500.000,00	37272	1.4.2.3.14180	428.558,20
16362	1.3.1.3.6301	1.404.722,75	21071	1.3.2.3.8001	696,94	32013	1.4.1.3.12675	6.711.492,57	37274	1.4.2.3.14180	341.726,63
18098	1.3.1.2.5551	4.933.375,79	21099	1.3.2.2.7135	686.896,71	32015	1.4.1.3.12675	35.000.000,00	37292	1.4.2.3.14180	332.655,15
18096	1.3.1.2.5551	1.404.722,75	22276	1.3.2.2.7161	3.853,71	32025	1.4.1.3.12675	14.170.130,95	37294	1.4.2.3.14180	327.400,69
18105	1.3.1.2.5551	440.000,00	22278	1.3.2.2.7161	105.775,02	32027	1.4.1.2.12304	400.545,01	37298	1.4.2.3.14180	75.537,74
18122	1.3.1.2.5551	3.010.263,76	23010	1.3.2.3.8301	20.339.525,02	32030	1.4.1.3.12675	2.000.000,00	37298	1.4.2.3.14180	50.913,63
18158	1.3.1.2.5800	31.902,57	23035	1.3.2.3.8301	2.347.444,39	32032	1.4.1.3.12810	2.671.325,90	37302	1.4.2.3.14180	1.645.000,00
18162	1.3.1.2.5800	229.883,47	23039	1.3.2.3.8301	500.000,00	32035	1.4.1.3.12810	3.948.352,65	37324	1.4.2.3.14203	16.982.994,13
18166	1.3.1.2.5592	919.869,23	23043	1.3.2.3.8301	11.821.307,19	32063	1.4.1.3.12700	561.580,46	37364	1.4.2.3.14225	36.490,13
18177	1.3.1.3.6380	62.000,00	23045	1.3.2.3.8301	86.598,76	32069	1.4.1.3.12710	82.730,08	37381	1.4.2.3.14225	2.001.608,11
18210	1.3.1.3.6560	5.777,18	23047	1.3.2.2.7201	279.407,08	32070	1.4.1.3.12720	1.775.628,29	37395	1.4.2.3.14180	80.308,40
18314	1.3.1.2.5561	95.385,33	23053	1.3.2.2.7201	2.846.129,19	32073	1.4.1.3.12675	10.154.208,85	37402	1.4.2.3.14180	1.082.527,18
18320	1.3.1.2.5561	26.556,38	23055	1.3.2.2.7201	750.000,00	32089	1.4.1.3.12737	1.493.594,09	37410	1.4.2.3.14230	120.518,92
18324	1.3.1.2.5561	75.693,69	23057	1.3.2.2.7201	650.639,00	32091	1.4.1.3.12737	1.493.594,09	37422	1.4.2.3.14225	2.000.000,00
18326	1.3.1.2.5561	154.358,40	23061	1.3.2.3.8301	1.300.000,00	32125	1.4.1.3.12821	970.904,03	37424	1.4.2.3.14225	2.000.000,00
18338	1.3.1.2.5561	5.356,00	23063	1.3.2.3.8301	1.303.592,72	32127	1.4.1.3.12821	41.156,45	39055	1.4.2.3.14502	214.801,59
18330	1.3.1.2.5561	434.483,91	23065	1.3.2.2.7201	2.000.000,00	32130	1.4.1.3.12821	200.671,14			
18352	1.3.1.3.6471	3.678.000,00	23067	1.3.2.2.7201	8.954.542,53	32132	1.4.1.2.12330	600,00			

TABELLA H

PROSPETTO DIMOSTRATIVO DELLE REISCRIZIONI PRESUNTE, NELLA COMPETENZA DEL BILANCIO 2010, DELLE SOMME NON IMPEGNATE NELL'ESERCIZIO 2009 O IL CUI IMPEGNO E' STATO ELIMINATO IN SEDE DI CHIUSURA DELL'ESERCIZIO 2009 PROVENIENTE DA ASSEGNAZIONI STATALI A DESTINAZIONE VINCOLATA, UNITAMENTE ALLE MAGGIORI ENTRATE ACCERTATE IN DETTO ESERCIZIO

Cap.	U.P.B.	Importo	Cap.	U.P.B.	Importo	Cap.	U.P.B.	Importo	Cap.	U.P.B.	Importo	U.P.B.	Importo
39057	1.4.2.3.14502	229.056,05	43687	1.4.3.2.15310	70.144,48	48221	1.4.4.3.17520	234.122,58	57255	1.5.2.2.20260	419.206,69		
39247	1.4.2.3.14502	119.920,14	45695	1.4.3.2.15310	14.386.233,47	48225	1.4.4.3.17420	338.469,10	58038	1.5.1.2.18335	25.000,00		
39255	1.4.2.3.14502	5.628,83	45192	1.4.3.3.16201	326.156,41	48228	1.4.4.3.17420	900.373,59	58044	1.5.1.2.18335	65.000,00		
39264	1.4.2.3.14502	12.959,20	45196	1.4.3.3.16201	70.083.485,71	48255	1.4.4.3.17541	800.205,82	58048	1.5.1.2.18335	4.428,57		
39310	1.4.2.3.14502	112.667,12	45198	1.4.3.3.16201	167.205,28	48282	1.4.4.3.17570	127.822,12	58080	1.5.1.2.18325	38.576.414,85		
39320	1.4.2.3.14502	19.671.957,09	45210	1.4.3.2.15325	1.136.000,00	48580	1.4.4.17900	156.111,28	58104	1.5.1.2.18340	17.480,00		
39326	1.4.2.3.14502	260.550,76	45235	1.4.3.3.16220	3.116.582,24	48592	1.4.4.3.17600	1.032.913,80	58205	1.5.1.2.18345	73.307,58		
39330	1.4.2.3.14502	5.293.939,43	45347	1.4.3.3.16308	3.597,68	48597	1.4.4.3.17600	748.862,50	58212	1.5.1.2.18315	150.000,00		
39335	1.4.2.3.14502	1.053.800,00	46140	1.4.3.4.16902	166.779,63	48606	1.4.4.3.17600	473.243,29	58422	1.6.1.2.22101	77.500,00		
39350	1.4.2.3.14551	91.484,65	47127	1.4.4.2.17101	31.356,52	51700	1.5.1.2.18110	1.126.672,35	58426	1.6.1.2.22101	10.601,63		
39500	1.4.2.3.14550	9.964.265,86	47160	1.4.4.2.17162	875,00	51705	1.5.1.2.18110	5.498.082,24	61100	1.5.2.2.20180	168.631,43		
39502	1.4.2.3.14550	2.250.708,76	47166	1.4.4.2.17162	9.459,30	51718	1.5.1.2.18110	420.668,28	61114	1.5.2.2.20180	54.707,81		
39505	1.4.2.3.14550	16.135,70	47176	1.4.4.2.17172	8.408,70	51720	1.5.1.2.18110	165.671,51	61116	1.5.2.2.20180	673.264,91		
39510	1.4.2.3.14550	143.892,84	47188	1.4.4.2.17101	17.044,59	51724	1.5.1.2.18170	206.066,30	61201	1.5.2.2.20180	10.329,14		
39515	1.4.2.3.14560	154.649,74	47212	1.4.4.2.17172	120,51	51733	1.5.1.2.18110	1.816.775,61	61205	1.5.2.2.20180	363.929,43		
39520	1.4.2.3.14570	199.580,26	47220	1.4.4.2.17101	142.003,79	51735	1.5.1.2.18130	211.748,46	62543	1.5.1.2.18170	2.880.762,00		
39521	1.4.2.3.14560	57.462,15	47354	1.4.4.2.17017	294.425,90	51737	1.5.1.2.18110	13.171.909,00	62548	1.5.1.2.18235	226.923,00		
39527	1.4.2.3.14580	1.874,58	47356	1.4.4.2.17017	237.000,00	51745	1.5.1.2.18130	120.747,02	63100	1.5.2.2.20210	114.891,31		
39547	1.4.2.3.13845	9.425,60	47358	1.4.4.2.17017	1.216.165,22	51749	1.5.1.2.18200	3.989.554,98	63105	1.5.2.2.20210	18.589,87		
39550	1.4.2.3.14550	8.383.569,24	47360	1.4.4.2.17017	252.822,72	51751	1.5.1.2.18200	6.973.634,20	63110	1.5.2.2.20210	70.596,94		
39560	1.4.2.3.14502	53.691,49	47362	1.4.4.2.17017	69.580,62	51753	1.5.1.2.18200	984.361,75	63115	1.5.2.2.20210	195.261,42		
39563	1.4.2.3.14502	189.301,91	47390	1.4.4.3.17403	380.250,54	51756	1.5.1.2.18130	467.255,00	63119	1.5.2.2.20210	205.000,00		
39577	1.4.2.3.14580	482,00	47392	1.4.4.3.17403	502.069,32	51767	1.5.1.3.19001	490.634,05	63121	1.5.2.2.20210	5.000,00		
39590	1.4.2.3.13845	5.055,82	47394	1.4.4.3.17403	1.517.726,23	51769	1.5.1.2.18202	320.936,41	63123	1.5.2.2.20210	50.000,00		
39592	1.4.2.3.13845	295.272,30	47415	1.4.4.2.17105	120,02	51780	1.5.1.2.18220	9.327,45	63123	1.5.2.2.20210	50.000,00		
39600	1.4.2.3.14550	3.610.496,42	47417	1.4.4.2.17105	45.490,02	51787	1.5.1.2.18270	454.791,25	64253	1.5.1.2.18371	34.136,74		
39606	1.4.2.3.14550	10.792,94	47421	1.4.4.3.17405	356,10	51789	1.5.1.2.18280	35.548,76	64255	1.5.1.2.18371	224.090,54		
39610	1.4.2.3.14502	10.453,51	47423	1.4.4.2.17105	25.664,94	51792	1.5.1.2.18310	102.637,45	64260	1.5.1.2.18371	123,70		
39616	1.4.2.3.14180	122.883,81	47425	1.4.4.3.17405	291.989,21	51905	1.5.1.2.18141	3.964.420,27	64405	1.5.1.3.19101	715.395,71		
39650	1.4.2.3.14550	6.466.556,29	47427	1.4.4.3.17405	3.180.213,84	51905	1.5.1.2.18141	298.186,72	64415	1.5.1.2.18371	570.311,19		
39665	1.4.2.3.14560	10.914,77	47429	1.4.4.3.17405	85.306,50	52398	1.5.1.2.18160	178.177,63	64419	1.5.1.2.18375	127.162,05		
39670	1.4.2.3.14570	11.625,58	47431	1.4.4.3.17405	1.130.526,17	52508	1.5.1.3.19040	298.186,72	64421	1.5.1.2.18375	31.173,27		
39677	1.4.2.3.15802	72.887,31	47433	1.4.4.3.17405	68.203,60	52510	1.5.1.3.19001	178.177,63	64423	1.5.1.2.18375	364.933,86		
41255	1.4.3.3.16011	252.202,99	47435	1.4.4.3.17405	286.366,01	52510	1.5.1.2.18350	510.929,85	64423	1.5.1.2.18375	72.269,41		
43217	1.4.3.3.16011	8.949.849,25	47437	1.4.4.3.17405	399.368,70	52510	1.5.1.2.18350	27.145.076,56	65130	1.5.1.3.19051	601.911,35		
43224	1.4.3.3.16011	31.317,32	47439	1.4.4.3.17405	422.712,80	52510	1.5.1.2.18330	3.283.813,51	65130	1.5.1.3.19051	637.824,27		
43226	1.4.3.3.16011	1.801.249,84	47441	1.4.4.3.17405	44.245,90	52524	1.5.1.2.18340	10.329,14	65130	1.5.1.3.19051	34.472.009,92		
43231	1.4.3.3.16011	599.951,00	47443	1.4.4.3.17405	29.000,00	52524	1.5.1.2.18340	130.000,00	65716	1.5.1.3.19051	90.575,94		
43245	1.4.3.3.16011	2.105.367,78	48037	1.4.4.3.17410	296.123,79	57103	1.5.2.2.20101	485.011,37	68218	1.5.2.2.20237	119.409,77		
43263	1.4.3.3.16011	891.509,02	48052	1.4.4.3.17500	137.950,11	57105	1.5.2.2.20101	3.886,05	68227	1.5.2.2.20237	18.000,00		
43352	1.4.3.3.16011	4.609.000,00	48055	1.4.4.3.17451	106.445,99	57107	1.5.2.2.20101	1.040.544,46	68275	1.5.2.2.20260	18.000,00		
43354	1.4.3.3.16011	700.000,00	48079	1.4.4.2.17101	595.412,96	57113	1.5.2.2.20101	515.226,67	68281	1.5.2.2.20260	372.400,00		
43358	1.4.3.3.16011	6.187.126,35	48084	1.4.4.2.17101	1.124.249,46	57113	1.5.2.2.20101	189.000,00	68283	1.5.2.2.20260	21.144,00		
43362	1.4.3.3.16011	2.000.000,00	48089	1.4.4.2.17101	4.668.143,32	57123	1.5.2.2.20101	276.000,00	68319	1.5.2.2.20260	6.650,00		
43662	1.4.3.3.16512	4.430.197,95	48098	1.4.4.3.17420	23.697,80	57125	1.5.2.2.20101	615.361,00	68319	1.5.2.2.20260	203.467,58		
43682	1.4.3.2.15310	6.100,05	48213	1.4.4.3.17500	1.530,26	57201	1.5.2.3.21001	31.839.131,31	68350	1.5.2.3.21061	31.971,20		
			48217	1.4.4.3.17500	305.001,41	57205	1.5.2.3.21001	2.716.925,11	68350	1.5.2.3.21061	3.228,64		
						57205	1.5.2.3.21001	10.179.152,11	71574	1.6.5.3.27542	75.145,33		
						57207	1.5.2.3.21001	4.460.974,25	72657	1.6.3.2.24105	3.228,64		
									73050	1.4.1.2.12320	44.500,40		

TABELLA H

PROSPETTO DIMOSTRATIVO DELLE REISCRIZIONI PRESUNTE, NELLA COMPETENZA DEL BILANCIO 2010, DELLE SOMME NON IMPEGNATE NELL'ESERCIZIO 2009 O IL CUI IMPEGNO È STATO ELIMINATO IN SEDE DI CHIUSURA DELL'ESERCIZIO 2009 PROVENIENTE DA ASSEGNAZIONI STATALI A DESTINAZIONE VINCOLATA, UNITAMENTE ALLE MAGGIORI ENTRATE ACCERTATE IN DETTO ESERCIZIO

Cap.	U.P.B.	Importo	Cap.	U.P.B.	Importo	Cap.	U.P.B.	Importo	Cap.	U.P.B.	Importo
73070	1.6.2.3.23510	4.181.988,84	75553	1.6.4.2.25262	1.031.566,02	75757	1.6.4.2.25280	414.775,43	78539	1.4.2.2.13755	138.000,00
75042	1.6.4.2.25105	1.500,00	75564	1.6.4.2.25390	5.000,00	75761	1.6.4.2.25280	5.000,00	78541	1.4.2.2.13755	201.122,00
75066	1.6.4.2.25122	5.883,85	75570	1.6.4.2.25390	104.951,27	76550	1.6.4.2.25286	15.753.073,25	78567	1.4.2.2.13752	15.123,03
75240	1.6.4.2.25288	4.000.000,00	75572	1.6.4.2.25280	117,63	78408	1.4.2.3.14388	1.781,79	86620	1.7.2.3.29151	177.118.723,16
75242	1.6.4.2.25288	2.282.800,00	75574	1.6.4.2.25252	4.341,21	78414	1.4.2.2.13768	88.533,13	86920	1.7.3.1.29520	57.313.321,51
75248	1.6.4.2.25288	599.679,18	75586	1.6.4.2.25395	17.078,57	78420	1.4.2.2.13768	19.411,16	86957	1.7.3.1.29515	644.758,31
75250	1.6.4.2.25288	1.300.000,00	75656	1.6.4.2.25340	953.822,40	78535	1.4.2.2.13755	91.000,00			
75252	1.6.4.2.25288	1.300.000,00	75658	1.6.4.2.25340	28.378.799,05	78537	1.4.2.2.13755	70.000,00			
TOTALE											1.209.340.560,73

QUADRO RIASSUNTIVO DEL BILANCIO DI PREVISIONE PER L'ESERCIZIO FINANZIARIO 2010
PARTE ENTRATE

	Competenza	Cassa
FONDO DI CASSA ALL'INIZIO DELL'ESERCIZIO.	0,00	132.882.157,92
AVANZO DI AMMINISTRAZIONE.		
Titolo 1 - ENTRATE DERIVANTI DA TRIBUTI PROPRI DELLA REGIONE DAL GETTITO DI TRIBUTI ERARIALI O DI QUOTE DI ESSO DEVOLUTE ALLA REGIONE	6.987.843.077,29	0,00
	9.072.641.711,16	12.356.534.707,70
Titolo 2 - ENTRATE DERIVANTI DA CONTRIBUTI E TRASFERIMENTI DI PARTE CORRENTE DELL'UNIONE EUROPEA, DELLO STATO E DI ALTRI SOGGETTI	694.298.688,43	587.850.662,63
Titolo 3 - ENTRATE EXTRATRIBUTARIE	55.040.515,04	55.040.515,04
Titolo 4 - ENTRATE DERIVANTI DA ALIENAZIONI, DA TRASFORMAZIONE DI CAPITALI, DA RISCOSSIONE DI CREDITI E DA TRASFERIMENTI IN CONTO CAPITALE	24.744.861,55	226.210.775,16
Titolo 5 - ENTRATE DERIVANTI DA MUTUI, PRESTITI O ALTRE OPERAZIONI CREDITIZIE	2.550.000.000,00	2.574.900.000,00
Titolo 6 - ENTRATE PER CONTABILITA' SPECIALI	8.108.825.000,00	8.151.525.000,00
Totale generale	27.493.393.853,47	24.084.943.818,45

QUADRO RIASSUNTIVO DEL BILANCIO DI PREVISIONE PER L'ESERCIZIO FINANZIARIO 2010
PARTE SPESE

	Competenza	Cassa
SALDO NEGATIVO DELL'ESERCIZIO PRECEDENTE.	1.867.000.000,00	0,00
Parte 1 - SPESE EFFETTIVE PER IL CONSEGUIMENTO DELLE FINALITA' DELL' E NTE		
Area d'intervento 1 - ORGANI ISTITUZIONALI	37.884.003,94	44.285.080,05
Funzione obiettivo 1 - ORGANI LEGISLATIVI, ESECUTIVI E DI CONTROLLO	37.884.003,94	44.285.080,05
Totale area d'intervento 1		
Area d'intervento 2 - AFFARI GENERALI	340.815.254,43	342.143.274,63
Funzione obiettivo 1 - AMMINISTRAZIONE REGIONALE		
Funzione obiettivo 2 - AUTONOMIE LOCALI - ESERCIZIO DELLE FUNZIONI DELEGATE	66.301.645,79	61.654.529,34
Funzione obiettivo 3 - ALTRI INTERVENTI GENERALI	19.578.408,52	18.177.667,54
Totale area d'intervento 2	426.695.308,74	421.975.471,51
Area d'intervento 3 - INTERVENTI PER LO SVILUPPO ECONOMICO		
Funzione obiettivo 1 - AGRICOLTURA	112.315.320,47	91.063.632,58
Funzione obiettivo 2 - INDUSTRIA - COOPERAZIONE - ARTIGIANATO E PROBLEMI DEL LAVORO	375.384.924,65	215.980.483,22
Funzione obiettivo 3 - TURISMO	37.134.582,52	31.026.465,11
Funzione obiettivo 4 - COMMERCIO	8.937.305,09	10.930.195,15
Totale area d'intervento 3	533.772.152,73	349.000.776,06
Area d'intervento 4 - USO, SALVAGUARDIA E SVILUPPO DEL TERRITORIO		
Funzione obiettivo 1 - URBANISTICA E POLITICHE PER LA CASA	342.342.589,08	238.547.623,34
Funzione obiettivo 2 - TUTELA E VALORIZZAZIONE DELL'AMBIENTE	233.979.333,25	110.151.279,81

QUADRO RIASSUNTIVO DEL BILANCIO DI PREVISIONE PER L'ESERCIZIO FINANZIARIO 2010

PARTE SPESE

	Competenza	Cassa
Funzione obiettivo 3 - TRASPORTI E MOBILITA'	913.304.385,55	649.710.261,02
Funzione obiettivo 4 - PROTEZIONE CIVILE ED INTERVENTI DI EMERGENZA	57.704.691,31	33.707.298,96
Totale area d'intervento 4	1.547.330.999,19	1.032.116.463,13
Area d'intervento 5 - TUTELA DELLA SALUTE E SOLIDARIETA' SOCIALE		
Funzione obiettivo 1 - POLITICHE SANITARIE	8.849.182.884,86	8.879.757.413,78
Funzione obiettivo 2 - INTERVENTI DI SOLIDARIETA' SOCIALE	80.506.988,93	42.948.156,31
Totale area d'intervento 5	8.929.689.873,79	8.922.705.570,09
Area d'intervento 6 - ISTRUZIONE, ATTIVITA' FORMATIVE, CULTURALI, SPORTIVE E RICREATIVE		
Funzione obiettivo 1 - ISTRUZIONE PRESCOLASTICA	8.308.101,63	5.132.830,48
Funzione obiettivo 2 - ISTRUZIONE SCOLASTICA	27.975.168,58	19.561.315,89
Funzione obiettivo 3 - ISTRUZIONE SUPERIORE E UNIVERSITARIA	48.757.026,14	44.594.857,90
Funzione obiettivo 4 - FORMAZIONE ALLE PROFESSIONI E SOSTEGNO DELL'OCCUPAZIONE	324.926.284,69	290.920.572,46
Funzione obiettivo 5 - ATTIVITA' CULTURALI	51.917.782,21	29.854.708,93
Funzione obiettivo 6 - PROMOZIONE DELLO SPORT E DELLE ATTIVITA' RICREATIVE	6.350.370,31	2.772.005,84
Totale area d'intervento 6	468.234.733,56	392.836.291,50
Area d'intervento 7 - ONERI GENERALI NON ATTRIBIBILI		
Funzione obiettivo 1 - FONDI DI RISERVA	30.643.137,45	630.643.137,45

QUADRO RIASSUNTIVO DEL BILANCIO DI PREVISIONE PER L'ESERCIZIO FINANZIARIO 2010
PARTE SPESE

	Competenza	Cassa
Funzione obiettivo 2 - FONDI SPECIALI	374.844.711,36	374.844.711,36
Funzione obiettivo 3 - ONERI VARI NON RIPARTIBILI	4.918.914.534,84	4.466.066.532,48
Funzione obiettivo 4 - RIMBORSO DEI PRESTITI	244.574.031,01	244.574.031,01
Funzione obiettivo 5 - FONDI DI GARANZIA	4.985.386,86 5.573.961.801,52	4.985.386,86 5.721.113.799,16
Totale area d'intervento 7	17.517.568.853,47	16.884.033.451,50
Totale parte 1		
Parte 2 - SPESE CONSEGUENTI A OPERAZIONI FINANZIARIE NON MODIFICATIVE DEL PATRIMONIO REGIONALE		
Area d'intervento 1 - RIMBORSO DI ANTICIPAZIONI PASSIVE DI CASSA		
Funzione obiettivo 1 - RIMBORSO DI ANTICIPAZIONI PASSIVE DI CASSA	0,00	0,00
Totale area d'intervento 1	0,00	0,00
Totale parte 2	0,00	0,00
Parte 3 - CONTABILITA' SPECIALI		
Area d'intervento 1 - PARTITE DI GIRO		
Funzione obiettivo 1 - PARTITE DI GIRO	8.108.825.000,00 8.108.825.000,00	7.083.855.241,97 7.083.855.241,97
Totale area d'intervento 1	8.108.825.000,00	7.083.855.241,97
Totale parte 3	27.493.393.853,47	23.967.888.693,47
Totale generale		

QUADRO RIASSUNTIVO DEL BILANCIO PLURIENNALE 2010-2012
PARTE ENTRATE

	2010	2011	2012	Totale	%
FONDO DI CASSA ALL'INIZIO DELL'ESERCIZIO.	0,00	0,00	0,00	0,00	0,00
AVANZO DI AMMINISTRAZIONE.	6.987.843.077,29	0,00	0,00	6.987.843.077,29	14,91
Titolo 1 - ENTRATE DERIVANTI DA TRIBUTI PROPRI DELLA REGIONE DAL GETTITO O DI TRIBUTI ERARIALI O DI QUOTE DI ESSO DEVOLUTE ALLA REGIONE	9.072.641.711,16	9.243.641.711,16	9.457.641.711,16	27.773.925.133,48	59,24
Titolo 2 - ENTRATE DERIVANTI DA CONTRIBUTI E TRASFERIMENTI DI PARTE CORRENTE DELL'UNIONE EUROPEA, DELLO STATO E DI ALTRI SOGGETTI	694.298.688,43	236.599.665,68	230.780.110,34	1.161.678.464,45	2,48
Titolo 3 - ENTRATE EXTRATRIBUTARIE	55.040.515,04	41.090.000,00	41.090.000,00	137.220.515,04	0,29
Titolo 4 - ENTRATE DERIVANTI DA ALIENAZIONI, DA TRASFORMAZIONE DI CAPITALI, DA RISCOSSIONE DI CREDITI E DA TRASFERIMENTI IN CONTO CAPITALE	24.744.861,55	2.936.593,82	2.938.423,53	30.619.878,90	0,07
Titolo 5 - ENTRATE DERIVANTI DA MUTUI, PRESTITI O ALTRE OPERAZIONI CREDITIZIE	2.550.000.000,00	0,00	0,00	2.550.000.000,00	5,44
Titolo 6 - ENTRATE PER CONTABILITA' SPECIALI	8.108.825.000,00	65.320.000,00	65.320.000,00	8.239.465.000,00	17,58
Totale generale	27.493.393.853,47	9.589.587.970,66	9.797.770.245,03	46.880.752.069,16	100,00

QUADRO RIASSUNTIVO DEL BILANCIO PLURIENNALE 2010-2012
PARTE SPESE

	2010	2011	2012	Totale	%
SALDO NEGATIVO DELL'ESERCIZIO PRECEDENTE.	1.867.000.000,00	0,00	0,00	1.867.000.000,00	3,98
Parte 1 - SPESE EFFETTIVE PER IL CONSEGUIMENTO DELLE FINALITA' DELL' ENTE					
Area d'intervento 1 - ORGANI ISTITUZIONALI	37.884.003,94	41.623.328,94	41.503.207,21	121.010.540,09	0,26
Area d'intervento 2 - AFFARI GENERALI	426.695.308,74	283.093.108,92	282.332.521,11	992.120.938,77	2,12
Area d'intervento 3 - INTERVENTI PER LO SVILUPPO ECONOMICO	533.772.132,73	65.247.285,00	51.793.763,00	650.813.180,73	1,39
Area d'intervento 4 - USO, SALVAGUARDIA E SVILUPPO DEL TERRITORIO	1.547.330.999,19	13.584.668,63	11.283.561,15	1.572.199.228,97	3,35
Area d'intervento 5 - TUTELA DELLA SALUTE E SOLIDARIETA' SOCIALE	8.929.689.873,79	8.235.021.000,00	8.449.021.000,00	25.613.731.873,79	54,64
Area d'intervento 6 - ISTRUZIONE, ATTIVITA' FORMATIVE, CULTURALI, SPORTIVE E RICREATIVE	468.234.733,56	137.909.845,00	139.093.393,00	745.237.971,56	1,59
Area d'intervento 7 - ONERI GENERALI NON ATTRIBIBILI	5.573.961.801,52	747.788.734,17	757.422.799,56	7.079.173.335,25	15,10
Totale parte 1	17.517.568.853,47	9.524.267.970,66	9.732.450.245,03	36.774.287.069,16	78,44
Parte 2 - SPESE CONSEGUENTI A OPERAZIONI FINANZIARIE NON MODIFICATIVE DEL PATRIMONIO REGIONALE					
Area d'intervento 1 - RIMBORSO DI ANTICIPAZIONI PASSIVE DI CASSA	0,00	0,00	0,00	0,00	0,00
Totale parte 2	0,00	0,00	0,00	0,00	0,00
Parte 3 - CONTABILITA' SPECIALI					
Area d'intervento 1 - PARTITE DI GIRO	8.108.825.000,00	65.320.000,00	65.320.000,00	8.239.465.000,00	17,58
Totale parte 3	8.108.825.000,00	65.320.000,00	65.320.000,00	8.239.465.000,00	17,58
Totale generale	27.493.393.853,47	9.589.587.970,66	9.797.770.245,03	46.880.752.069,16	100,00

