



# **SUPPLEMENTO SPECIALE DEL BOLLETTINO UFFICIALE**

PER LA CONSULTAZIONE DELLA SOCIETÀ REGIONALE

Iniziative legislative, regolamentari, amministrative di rilevante importanza

Pubblicazione ai sensi dell'articolo 50 "Iniziativa legislativa" dello Statuto della Regione Emilia-Romagna

**VIII Legislatura**

**N. 234**

**10 novembre 2008**

## **PROGETTO DI LEGGE**

D'INIZIATIVA DELLA GIUNTA REGIONALE

## **BILANCIO DI PREVISIONE DELLA REGIONE EMILIA-ROMAGNA PER L'ESERCIZIO FINANZIARIO 2009 E BILANCIO PLURIENNALE 2009-2011**

## **RELAZIONE**

### **Il Bilancio di previsione della Regione per l'esercizio finanziario 2009 e pluriennale 2009-2011.**

#### **1. Situazione dell'economia italiana e regionale**

La predisposizione del progetto di bilancio 2009 e pluriennale 2009-2011 e la sua approvazione entro i termini di legge, avviene in tempi particolarmente difficili per l'economia italiana e internazionale.

Con riferimento alle prospettive dell'economia italiana il Governo ha dovuto prevedere, nella Nota di aggiornamento al Documento di Programmazione Economico - Finanziaria del 23 settembre, la modifica verso il basso delle stime di crescita rispetto al DPEF 2009-2013 presentato a giugno, sia per il 2008 che per il 2009 di 0,4 punti percentuali. La crescita prevista si colloca ora rispettivamente allo 0,1 e allo 0,5 per cento. Anche il profilo atteso nel biennio 2010-2011 risulta più debole: il PIL è previsto espandersi mediamente all'1,0 per cento dall'1,2 per cento nel DPEF, mentre a fine periodo si ricolloca sui valori precedentemente stimati (1,5 per cento). In generale, la congiuntura economica rimane caratterizzata da un elevato grado di incertezza e anche gli elementi di crescita, rinvenibili nella nota di aggiornamento al DPEF, sono suscettibili di forte volatilità e potrebbero dover essere valutati in ulteriore ribasso.

Nel corso dell'audizione alla Commissione 6° del Senato – Finanze e Tesoro - il 21 ottobre, il Governatore della Banca d'Italia, Mario Draghi, ha rilevato come le prospettive di crescita dell'economia mondiale a breve termine si sono fortemente deteriorate; vengono riviste al ribasso le previsioni dei principali organismi internazionali e degli analisti privati. Negli Stati Uniti, nel Regno Unito, in Giappone l'indebolimento della congiuntura è netto; nell'area dell'euro il rallentamento della prima metà dell'anno si è accentuato; secondo il FMI la crescita mondiale nel 2009 sarà dovuta interamente ai paesi emergenti, che tuttavia risentiranno anch'essi della crisi.

L'Italia non fa eccezione a questo quadro generale. Gli effetti della crisi si sommano a debolezze strutturali preesistenti. Dopo il calo del PIL nel secondo trimestre i più recenti indicatori confermano segnali negativi per i prossimi trimestri. Calano i consumi delle famiglie, sotto il peso dell'erosione del reddito disponibile a causa dell'inflazione e dell'aumento del costo per il servizio del debito, indebolendo fortemente il potere d'acquisto dei salari e delle pensioni.

Si sta determinando il concreto rischio che l'inasprimento delle condizioni creditizie per famiglie e imprese e l'indebolimento del ciclo economico si rafforzino a vicenda in una spirale negativa.

La situazione dell'economia della nostra Regione ci presenta un quadro di luci ed ombre.

Secondo l'indagine congiunturale trimestrale regionale sulle piccole e medie imprese, realizzata da Unioncamere Emilia-Romagna, per il 2° trimestre 2008, la Regione Emilia-Romagna ha tuttavia mostrato una migliore tenuta, non solo rispetto al Paese, ma anche nei confronti della più omogenea ripartizione Nord-orientale, confermando la situazione emersa nei primi tre mesi del 2008. La produzione è rimasta invariata rispetto al secondo trimestre del 2007, a fronte dell'aumento medio dell'1,7 per cento riscontrato nei dodici mesi precedenti. Nonostante il rallentamento, l'Emilia-Romagna ha tuttavia evidenziato una situazione meno grave rispetto sia al Paese (-1,4 per cento) che al Nord-Est (-0,6 per cento). Il segno negativo è stato evitato dagli incrementi rilevati nei settori meccanico, elettrico, mezzi di trasporto e alimentare, pari rispettivamente all'1,8 e 1,5 per cento.

Per quanto riguarda l'occupazione si segnala che il numero di lavoratori in Emilia-Romagna, nel 2007, ha superato quello dell'anno precedente dell'1,8% (1,2% Nord Est; 1,0% Italia). L'aumento ha riguardato sia la componente femminile che quella maschile (rispettivamente 1,6% e 2,0%) e si è concentrata nella fascia d'età 35-64 anni. In crescita sia il numero di lavoratori indipendenti (1,2%) che gli occupati alle dipendenze (2,1%). I lavoratori stranieri sono aumentati dell'11% (13,6% nel 2006). L'incremento dell'occupazione ha inciso particolarmente nel comparto delle costruzioni (8,1%), nei servizi (1,9%) e, in maniera minore, nell'industria in senso stretto (1,3%). Il tasso di occupazione si è assestato al 70,3% (69,4% nel 2006) ed il tasso di disoccupazione risulta pari al 2,9% nel 2007.

## **2. Considerazioni sulla manovra finanziaria dello Stato per il 2009**

In questo contesto di difficoltà e incertezza, la predisposizione del bilancio della nostra Regione deve tener conto dei contenuti della manovra finanziaria del Governo per l'anno 2009, scontando anche la possibilità di ulteriori interventi nel corso delle prossime settimane.

Due sono i provvedimenti già assunti dal Governo che hanno effetti anche sulla finanza regionale. Si tratta del Decreto legge 27 maggio 2008, n. 93, convertito con modificazioni nella L. 24 luglio 2008, n. 126 "Disposizioni urgenti per salvaguardare il potere di acquisto delle famiglie" e del decreto legge 25 giugno 2008, n. 112 convertito con modificazioni nella L. 6 agosto 2008, n. 133 "Disposizioni urgenti per lo sviluppo economico, la semplificazione, la competitività, la stabilizzazione della finanza pubblica e la perequazione tributaria".

Con il primo è stato sospeso il potere delle regioni e degli enti locali di deliberare aumenti dei tributi, delle addizionali, delle aliquote ovvero delle maggiorazioni di aliquote di tributi ad essi attribuiti con legge dello Stato, mortificando il principio di responsabilità e rappresentanza dei livelli di governo regionali e degli enti locali. E' stata inoltre prevista la detassazione degli straordinari e della produttività, prevedendo un'unica aliquota del 10%, sostitutiva

dell'IRPEF e delle addizionali regionali e comunali; questo porterà ad una perdita di gettito per le regioni che hanno attivato la leva fiscale, senza alcuna compensazione.

Il secondo ha di fatto anticipato, nel corso del 2008, la manovra finanziaria per il 2009, confermando, per il triennio 2009-2011, la sospensione del potere delle regioni di deliberare aumenti o maggiorazioni dei tributi e delle addizionali e fissando norme per il contenimento della spesa pubblica e per il rispetto del patto di stabilità e crescita.

Per quanto riguarda il patto di stabilità interno, l'art. 77 ter per le regioni prevede, per il 2009, una riduzione dello 0,6% rispetto all'obiettivo programmatico fissato per l'anno 2008. Il complesso delle spese finali, definito come somma delle spese correnti ed in conto capitale, con la sola esclusione di quelle per la sanità e per la concessione di crediti, nel 2009 non potrà essere superiore, in termini sia di competenza sia di cassa, al corrispondente importo relativo all'anno 2008 diminuito dello 0,6%. La Regione sarà pertanto vincolata anche quest'anno ad una attenta gestione delle spese, considerando che l'unica consistente componente di spesa esclusa dalle limitazioni del patto è quella sanitaria. Sono previste inoltre sanzioni aggiuntive oltre a quelle precedentemente fissate in caso di mancato rispetto del patto di stabilità interno: la non possibilità di impegnare spese correnti, al netto delle spese per la sanità, in misura superiore all'importo annuale minimo dei corrispondenti impegni effettuati nell'ultimo triennio e la non possibilità di ricorrere all'indebitamento per gli investimenti.

Nell'ottica di un generale contenimento della spesa assumono particolare rilievo le disposizioni contenute: nell'art. 76 che stabilisce che le regioni assicurano la riduzione dell'incidenza percentuale delle spese di personale rispetto al complesso delle spese correnti, con riferimento alla crescita della spesa per contrattazione integrativa; nell'art. 46 che limita ulteriormente la spesa per collaborazioni e consulenze; nell'art. 61 che prevede l'adozione di misure finalizzate ad assicurare la riduzione degli oneri degli organismi politici e degli assetti amministrativi con particolare riferimento alla diminuzione dell'ammontare dei compensi e delle indennità dei componenti degli organi rappresentativi e del numero di questi ultimi, alla soppressione degli enti inutili, alla fusione delle società partecipate, al ridimensionamento delle strutture organizzative.

In materia di spesa sanitaria, in base all'art. 61, comma 19, il ticket da 10 euro per l'assistenza specialistica ambulatoriale è stato formalmente abolito per gli anni 2009-2011, ma la copertura per le regioni non era integralmente assicurata, per cui era prevista la facoltà di applicarlo, in misura totale o parziale. Per questi motivi si è aperto un tavolo di confronto con il Governo che ha portato ad un accordo ad ottobre e che è stato formalizzato con il Decreto legge 7 ottobre 2008, n.154 "Disposizioni urgenti per il contenimento della spesa sanitaria e in materia di regolazioni contabili con le autonomie locali". La copertura è stata integralmente garantita per l'anno 2009 attraverso la riduzione dell'autorizzazione di spesa relativa al Fondo per le aree sottoutilizzate.

Con lo stesso provvedimento è stato definito il nuovo "Piano Casa", le cui coperture sono le stesse già individuate dal precedente Governo. Per questo motivo, sempre nell'accordo di ottobre, si è raggiunta l'intesa che Governo e Regioni attiveranno un tavolo per la definizione e la gestione del "Piano Casa", nel rispetto delle relative competenze.

Al fine di procedere alla ricognizione e valorizzazione del patrimonio degli enti territoriali, l'art. 58 prevede la redazione di un elenco di beni immobili non strumentali all'esercizio delle funzioni istituzionali, suscettibile di valorizzazione o dismissione. Il piano delle alienazioni e valorizzazioni immobiliari è allegato al bilancio di previsione.

In base all'art. 62, alle regioni e agli enti locali è fatto divieto, fino a nuova regolamentazione, di stipulare contratti relativi a derivati, a ricorrere all'indebitamento con contratti che non prevedono rimborso con rate comprensive di capitale e interessi e ad emettere titoli con rimborso alla scadenza.

Viene introdotta anche una importante modifica al sistema di tesoreria unica (art. 77 quater) che prevede l'accredito, entro il quinto giorno lavorativo del mese successivo, delle somme riscosse a titolo di Irap e di addizionale all'Irpef sul conto di tesoreria. Nel corso del 2009 si valuteranno gli effetti di tali disposizioni.

Rimangono ancora aperti numerosi punti critici che le regioni dovranno affrontare con il Governo nei prossimi mesi, il primo dei quali è la necessità di avviare fin da subito il tavolo per la definizione del nuovo Patto per la Salute 2010-2012. Tale Patto dovrà stabilire le regole e i fabbisogni condivisi, nel rispetto dei vincoli generali previsti dal Patto Europeo di Stabilità e Crescita, considerando che le Regioni valutano sottostimato il fabbisogno 2010-2011.

Un altro punto di criticità riguarda il finanziamento del trasporto pubblico locale. Occorre ricordare che nella Legge finanziaria dello Stato per il 2008, alle regioni è stata riconosciuta una quota di compartecipazione al gettito dell'accisa sul gasolio da autotrazione che sostituisce i trasferimenti per i servizi ferroviari di interesse regionale e locale non in concessione a F.S. S.p.a e il recupero di quota parte del mancato gettito dalla compartecipazione alle accise sul gasolio e sulle benzine già riconosciuto alle regioni e integra le risorse per i rinnovi contrattuali degli autoferrotranvieri. Quindi il finanziamento del trasporto pubblico locale, sia su gomma che su ferro, avviene attraverso un'aumentata compartecipazione all'accisa sul gasolio che tuttavia mostra una forte diminuzione per la riduzione dei consumi ma anche per effetto delle agevolazioni fiscali disposte dalle leggi statali senza la previsione di adeguate misure di compensazione delle minori entrate regionali.

Il Governo ha presentato alle Camere, in data 15 ottobre 2008, il DDL sul federalismo fiscale, Atto Senato della Repubblica n. 1117, in attuazione dell'art. 119 della Costituzione. Da tale provvedimento non deriveranno effetti sul Bilancio



2009 né sul Bilancio per l'esercizio 2010, considerati i tempi previsti per l'approvazione dei decreti attuativi.

Nel merito e sul contenuto del provvedimento, si registra favorevolmente che esso riprende in modo sostanziale numerosi elementi della proposta delle Regioni del febbraio 2007, ragione per cui le Regioni e le Province autonome hanno espresso un parere positivo sui principi in esso contenuti, rispetto ai quali le Regioni stesse rivendicano una verificabile paternità, con particolare riferimento alla tutela dei diritti costituzionali dei cittadini.

La Conferenza dei Presidenti ha tuttavia criticato l'eccessiva dilatazione dei tempi previsti per la predisposizione dei decreti attuativi che determinerà, come conseguenza, il perdurare, nei prossimi anni, di uno stato di incertezza della finanza pubblica, regionale e locale.

In relazione al disegno di Legge Finanziaria 2009, la sostanza della manovra era già contenuta nel Decreto Legge n. 112/2008 convertito nella Legge n. 133/2008. Su tale procedimento le Regioni segnalano queste prime critiche osservazioni:

- "FAS, riposizionamento delle risorse a partire dal 2012 (totale risorse al 2015: 65.921,97 milioni di euro) e garanzia della certezza delle stesse secondo gli accordi già approvati in sede di Conferenza Stato-Regioni;

- Istruzione, per la quale le risorse non sono adeguate almeno rispetto al fabbisogno relativo ai percorsi triennali e alle scuole paritarie, diritto allo studio, edilizia scolastica;

- Politiche sociali (FNPS; Servizio Civile; Intesa famiglia; Pari opportunità; Politiche giovanili; Fondo Nazionale per l'inclusione sociale degli immigrati), per cui è prevista una riduzione delle risorse nella Tabella C del disegno di legge Finanziaria 2009 pari complessivamente a 660 milioni di euro rispetto al totale degli stanziamenti previsti dalla Finanziaria per il 2008. A questo è da aggiungersi il mancato finanziamento a partire dal 2010 del Fondo per le Non Autosufficienze (400 milioni di euro per il 2009) che impedisce una corretta e certa programmazione regionale degli interventi e dei servizi, nonché la riduzione di 43,7 milioni di euro del Fondo Sostegno Affitti;

- Edilizia sanitaria, in relazione alla quale si registra una decurtazione di risorse per oltre un miliardo di euro sul biennio 2009-2010 e l'assenza di risorse per il 2011 che non consente l'avanzamento del programma di investimenti concordato con il Governo;

- Protezione Civile: manca ogni riferimento all'appostamento delle risorse necessarie per la ricostruzione post terremoto nel Molise e in Puglia (100 milioni di euro per ciascuno degli anni del triennio); inoltre non risultano stanziati le risorse

per far fronte ai fabbisogni relativi alle calamità occorse nelle Regioni Umbria e Marche;

- Trasporto Pubblico Locale.

Riguardo alle norme previste nel disegno di legge si segnala il reiterarsi di agevolazioni fiscali che producono effetti di riduzione del gettito dei tributi regionali (addizionale regionale IRPEF e addizionale regionale gas metano). Tali impatti si sommano, nel determinare un grave pregiudizio sull'equilibrio dei bilanci regionali, alle storiche minori entrate sulla compartecipazione all'accisa benzina e alle recenti riduzioni di gettito sull'addizionale gas metano (che dal 2008 si stimano nel 50% del gettito), per effetto delle agevolazioni fiscali disposte con leggi statali (Legge 286/06 e D. Lgs. 26/07). Le Regioni sottolineano che la riduzione di gettito regionale non prevede contestualmente l'adozione di misure per la completa compensazione delle minori entrate regionali secondo il principio appena approvato dal Consiglio dei Ministri nel Disegno di legge delega in attuazione dell'art. 119 della Costituzione. Tale atteggiamento sembra vanificare il lavoro congiunto portato avanti nella definizione dei principi del disegno di legge sul Federalismo Fiscale.

Le Regioni in proposito sottolineano la profonda incoerenza determinatasi già nella fase di adozione del primo provvedimento successivo all'approvazione in Consiglio dei Ministri del disegno di legge sul Federalismo Fiscale. Le regioni, pertanto, almeno ai fini di consentire l'equilibrio di bilancio, chiedono che la compensazione avvenga attraverso l'assegnazione di una parte dei fondi accantonati per la copertura di queste misure, Fondo per gli interventi strutturali di politica economica e dal Fondo per le misure di proroga delle agevolazioni fiscali (Art. 63 commi 8 e 10 Legge 133/08). La riduzione di gettito dovuta alle agevolazioni, nonché all'andamento congiunturale negativo soprattutto per le accise sui carburanti, ha reso in particolare il quadro finanziario del settore del Trasporto pubblico locale molto critico. Le Regioni, nonostante i pesanti vincoli di bilancio e le notevoli limitazioni generate dal rispetto del patto di stabilità, si sono fatte carico di diversi oneri: dell'adeguamento delle risorse assegnate alle imprese e della copertura dei maggiori servizi offerti per 2.400 milioni di euro nel periodo 2001-2008; dell'integrazione dei trasferimenti per gli investimenti, del cofinanziamento dei maggiori oneri per il rinnovo dei contratti collettivi di lavoro nel periodo 2004-2008 per 256 milioni di euro e, infine, della integrazione delle minori risorse derivanti dalla compartecipazione all'accisa sulla benzina per il finanziamento dei servizi su gomma e metropolitani (nel 2007 sono stati oltre 100 milioni di euro e nel 2008 si prevede saranno 115 milioni di euro). Un primo segnale di attenzione strutturale al settore si è avuto con la Finanziaria 2008 che ha costruito un unico quadro per le risorse assegnate a vario titolo dallo Stato alle regioni con il meccanismo della compartecipazione all'accisa sul gasolio ma, purtroppo, risultano in effetti molto limitate. I circa 500 milioni di euro, derivanti dalle norme in questione, dedotti gli 85 milioni di euro che erano a rimborso delle minori entrate 2005 dall'accisa sulla benzina, e i 115 milioni di euro a copertura delle minori entrate 2008 sempre dall'accisa sulla benzina, si riducono a meno di

300 milioni di euro, che, pur nell'autonomia delle singole Regioni, essendo le risorse senza vincoli di destinazione, sono state programmate in relazione alle decisioni assunte dalle stesse anche per l'adeguamento dei corrispettivi alle imprese della gomma e del ferro fermi rispettivamente al 1995 e al 1999 e, pretesa assurda, anche allo sviluppo. Occorre pertanto riprendere immediatamente il percorso iniziato con la Legge finanziaria 2008 e prevedere un nuovo meccanismo di finanziamento affidabile. Il Governo a decorrere dal 2009 dovrà garantire, inoltre, le risorse da assegnare alle Regioni, e non già direttamente a Trenitalia come accaduto per lo stanziamento dei 330 milioni di euro per il 2008, per consentire la sottoscrizione di contratti triennali di servizio. In caso contrario, avendo Trenitalia posto il termine del 30 settembre per la definizione degli stessi, la Società procederà ad una proporzionata riduzione dei servizi resi, con significativi effetti negativi sulla mobilità dei pendolari.

Per quanto riguarda gli equilibri dei bilanci regionali si prende atto positivamente del ripristino del finanziamento, già previsto negli Accordi sul patto della Salute dell'anno scorso, del Fondo Sanitario Nazionale per la copertura dei ticket sanitari per il 2009 nel DL 154/08, ma si sottolinea che le risorse per la copertura di questa spesa sono state reperite riducendo il Fondo per le Aree sottoutilizzate.

L'Accordo definito con il Presidente del Consiglio e il Ministro dell'Economia il 1° ottobre scorso prevede il ricorso a tagli della spesa pubblica che non incida sul comparto delle Regioni, se ne deduce che tale misura è posta a carico delle Amministrazioni Centrali.

Le risorse FAS sono, tra l'altro, utilizzate anche per la copertura delle minori entrate dell'ICI per gli enti locali di 260 milioni di euro, così pure per il contributo per Roma (500 milioni di euro) e Catania (140 milioni di euro) deliberati dal CIPE da utilizzarsi per la copertura dei disavanzi di parte corrente.

In più occasioni le Regioni hanno chiesto provvedimenti anche a favore degli enti virtuosi, così come riconosciuto anche nel disegno di legge sul Federalismo Fiscale, tuttavia vengono chiesti ulteriori sacrifici a livello di sistema per salvaguardare le finanze degli enti che generano disavanzi.

Le Regioni ribadiscono che non si sono sottratte al quadro dei sacrifici previsti dalla Manovra finanziaria triennale 2009-2011 (L. 133/2008). In quell'occasione, anzi, si sono fatte carico responsabilmente di partecipare al risanamento dei conti pubblici per 7,8 miliardi nel triennio nell'ambito delle regole per il Patto di Stabilità interno. Richiamano, pertanto, l'Accordo del 1° ottobre 2008 nel quale il Governo si era impegnato da subito per:

- la definizione del Nuovo Patto per la Salute 2010-2012 per stabilire regole e fabbisogni condivisi nel rispetto dei vincoli del Patto di stabilità europeo;



- la nettizzazione dei fondi comunitari (quota UE) per gli investimenti. La verifica doveva essere fatta entro il 15 ottobre per permettere alle Regioni la rendicontazione dei programmi nei tempi previsti;
- l'attivazione del Tavolo per la gestione del "Piano casa" nel rispetto delle competenze regionali.

#### Questioni per le quali al momento non si registrano avanzamenti

Una particolare sottolineatura merita, inoltre, il taglio sui limiti d'impegno disposti anche dalla precedente Legge Finanziaria e non coperti con gli attuali provvedimenti, fra i quali a mero titolo d'esempio si evidenziano quelli relativi all'acquisto di autobus per il trasporto pubblico locale (Legge 194/98). Le Regioni infatti, avendo contratto i relativi mutui, si trovano nella condizione di doverne rimborsare l'ammortamento senza avere le necessarie risorse.

Nell'ambito delle norme senza costi per la finanza pubblica si chiede la proroga della vigenza per le leggi regionali in materia di IRAP e di tasse automobilistiche regionali entrate in vigore prima della pubblicazione della sentenza della Corte Costituzionale (novembre 2003), fino all'entrata in vigore delle norme di attuazione dell'art. 119 della Costituzione.

Inoltre le Regioni ritengono opportuno apportare modifiche all'art. 58 della Legge 133/08, inerente la ricognizione e valorizzazione del patrimonio immobiliare di regioni e enti locali, così come già proposto in occasione del parere al decreto legge 112/08, specificando al meglio il ruolo dei vari livelli istituzionali per sfruttare al massimo il potenziale beneficio della norma, anche sulla base delle potestà legislative regionali in materia.

Si segnala altresì la necessità di posporre il termine di cui all'art. 1 comma 43 della Legge 244/07 al 1° gennaio 2010".

### **3. Il bilancio regionale**

Nella predisposizione del progetto di bilancio 2009 si è tenuto conto dei vincoli contenuti nelle disposizioni statali, in vigore, sopra richiamate, con riferimento al blocco delle principali leve fiscali oltre che al mantenimento del riferimento ai tetti di spesa per il coinvolgimento delle Regioni nel rispetto dei vincoli imposti dal Patto di Stabilità Interno; il versante delle entrate è caratterizzato, ancora una volta, dalla incertezza sul sistema di finanziamento e dall'opacità del meccanismo perequativo che hanno reso ancor più difficoltosa la individuazione delle risorse da destinare al finanziamento degli interventi e delle attività istituzionali. Anche per l'esercizio 2009, la finanza regionale resta caratterizzata da un elevato tasso di dipendenza dai trasferimenti provenienti dal bilancio statale e pertanto risente di consistenti vincoli e della mancanza di una reale autonomia fiscale.

Per il 2009 la Regione Emilia-Romagna manterrà invariata la propria leva fiscale autonoma quindi non aumenterà la pressione fiscale e non introdurrà ticket per la sanità, pur garantendo l'obiettivo prioritario di consolidare il livello dei servizi da assicurare alla comunità regionale.

La strategia posta a base della predisposizione del bilancio regionale è stata improntata, da un lato, al riordino, alla razionalizzazione e al contenimento delle spese di funzionamento della macchina regionale e, dall'altro, all'individuazione di scelte volte a massimizzare e porre in sinergia tra loro le risorse da destinare al perseguimento delle politiche istituzionali dell'ente.

La spesa di funzionamento autorizzata sul bilancio 2009 risulta inferiore del 3,3% rispetto a quella del bilancio 2008. Si è infatti proceduto ad una analisi accurata per razionalizzare le spese correnti nonostante le complessità ed i vincoli insiti nello svolgimento delle attività istituzionali dell'ente. Le riduzioni hanno interessato, in linea generale, tutte le tipologie di spesa concentrandosi, in particolare, su alcune voci riferite a spese accessorie del personale e alle spese legali; dal riassetto dei livelli istituzionali regionali è inoltre derivato un margine di economia con riferimento alle spese per l'esercizio amministrativo delle deleghe.

Si riduce inoltre consistentemente lo stock del debito a carico della Regione, portando la spesa per il rimborso dei prestiti a 116,50 milioni di euro (-46,3% rispetto al bilancio 2008). La corretta gestione finanziaria dell'ente e la conseguente solidità strutturale dei conti di bilancio, attestata anche dalla Corte dei Conti nel referto presentato alla Commissione Assembleare in data 28 ottobre 2008, ha permesso il rigoroso controllo delle dinamiche del debito con riduzione dello stock e il ricorso a risorse proprie per finanziare le spese d'investimento.

Nell'ambito delle decisioni riferite alle priorità politiche contenute nel programma di mandato, un rilievo particolare assumono quelle riferibili al diritto alla salute e alla solidarietà sociale, al sistema della mobilità, allo sviluppo dell'economia regionale, alle politiche per la casa e a quelle per la scuola e il diritto allo studio.

Nel 2009 la sanità in Emilia-Romagna può contare su 7.653 milioni di euro provenienti dal fondo sanitario. A queste risorse si aggiungono 150 milioni di euro che derivano dalla manovra del bilancio regionale; viene inoltre incrementato il fondo regionale per la non autosufficienza, di ulteriori 10 milioni di euro. Tali finanziamenti garantiranno il consolidamento e il miglioramento dei servizi per la salute e gli interventi di ricerca e innovazione tecnologica per qualificare le cure sanitarie. Prosegue inoltre il programma di investimenti straordinari per costruire nuovi ospedali, strutture residenziali e acquistare nuove tecnologie e attrezzature sanitarie, che potrà contare su 186 milioni di euro.

Per il settore del trasporto pubblico locale e dei sistemi di mobilità sono destinati 1.017 milioni di euro di cui 587 milioni per il potenziamento delle linee e l'acquisto di nuovo materiale rotabile, per il programma triennale per la rete

stradale dell'Emilia-Romagna e per l'acquisto e l'adeguamento di mezzi per il trasporto pubblico locale anti-smog.

Il sostegno allo sviluppo dell'economia regionale avverrà attraverso finanziamenti volti a rafforzare ulteriormente il sistema della ricerca industriale, a supportare i progetti delle imprese, a certificare i laboratori e i centri della rete dell'alta tecnologia, nonché a sostenere il credito alle imprese, anche attraverso convenzioni con il settore bancario. Inoltre, entro il 2009, il 95% dei cittadini dell'Emilia-Romagna avrà accesso alla rete veloce internet grazie al piano telematico finanziato dalla Regione. Per le finalità sopra indicate sono stanziati complessivamente 525 milioni di euro, compresi i finanziamenti relativi agli interventi che fruiscono del contributo del FESR (ricerca industriale e trasferimento tecnologico, sviluppo innovativo delle imprese, qualificazione energetico ambientale e sviluppo sostenibile, valorizzazione e qualificazione del patrimonio ambientale e culturale).

La Regione prevede misure specifiche a sostegno degli investimenti degli operatori economici per contrastare l'emergenza finanziaria internazionale che rischia di avere pesanti ricadute sul sistema produttivo emiliano-romagnolo caratterizzato dalla diffusione della piccola e media industria. Si tratta di interventi per 50 milioni di euro, di cui 25 per il comparto artigiano e 25 per il settore industriale, che prevedono agevolazioni finanziarie in abbattimento dei tassi, assistiti da garanzia, secondo condizioni fissate da convenzioni fra banche e Regione Emilia-Romagna. L'azione della Regione prevede anche un ruolo forte dei Confidi regionali, con particolare riferimento alle garanzie concesse alle imprese e al loro rapporto con il sistema bancario regionale. E' inoltre attivo il tavolo regionale ABI, Consorzi fidi, associazioni imprenditoriali, coordinato dalla Regione Emilia Romagna, per seguire l'evoluzione della situazione del credito nella nostra Regione, ricercando le soluzioni più utili per il sistema produttivo.

Prosegue l'impegno della Regione per la casa e la riqualificazione urbana, per far rinascere edifici, piazze, centri storici, e per garantire la sicurezza nelle città (illuminazione, videosorveglianza, campagne di educazione, ecc.); inoltre per far fronte alle esigenze abitative sono previsti interventi per la realizzazione di 10.000 alloggi in 10 anni, per l'affitto e per la prima proprietà, nonché il recupero degli appartamenti pubblici attualmente vuoti.

Per iniziative ed interventi per il diritto allo studio, l'accesso al sapere, l'istruzione, le borse di studio e per il lavoro e la formazione sono previsti complessivamente 390 milioni di euro; all'interno di questi finanziamenti sono stanziati ulteriori fondi destinati alle borse di studio per il primo biennio formativo e al proseguimento del programma triennale di interventi di messa a norma e ampliamento di edifici scolastici. Sono inoltre compresi nei finanziamenti, in seguito all'approvazione del Programma Operativo Regionale Competitività e Occupazione 2007-2013 della Regione Emilia-Romagna, i fondi per interventi che fruiscono del contributo del Fondo Sociale Europeo (sostegno all'adattabilità dei

lavoratori, politiche per il lavoro e l'inclusione sociale, miglioramento del capitale umano, promozione di iniziative su base interregionale e transnazionale).

La Regione inoltre cofinanzierà il Piano di Sviluppo Rurale 2007-2013 con circa 90 milioni di euro, nell'arco temporale considerato, con una spesa pubblica totale di 934,66 milioni di euro allo scopo di promuovere un'agricoltura di qualità, attenta all'ambiente e al territorio e competitiva sui mercati esteri. Il settore agricolo può essere un importante motore di crescita per l'economia emiliano-romagnola.

Complessivamente le scelte prioritarie della Regione sono volte, da un lato, alla salvaguardia del potere d'acquisto delle famiglie attraverso il consolidamento degli interventi sullo stato sociale e le politiche di contenimento tariffario e, dall'altro lato, al forte incremento degli investimenti, come misura di contrasto al ciclo economico negativo. Per favorire questi interventi la Regione s'impegna a presentare al Governo la proposta di escludere la spesa per investimento dai vincoli previsti dal Patto di stabilità.



In termini quantitativi le entrate e le spese effettive ammontano a Euro 17.415,66 milioni, escluse le contabilità speciali - partite di giro che rappresentano mere poste contabili (entrate e spese che si compensano tra loro).

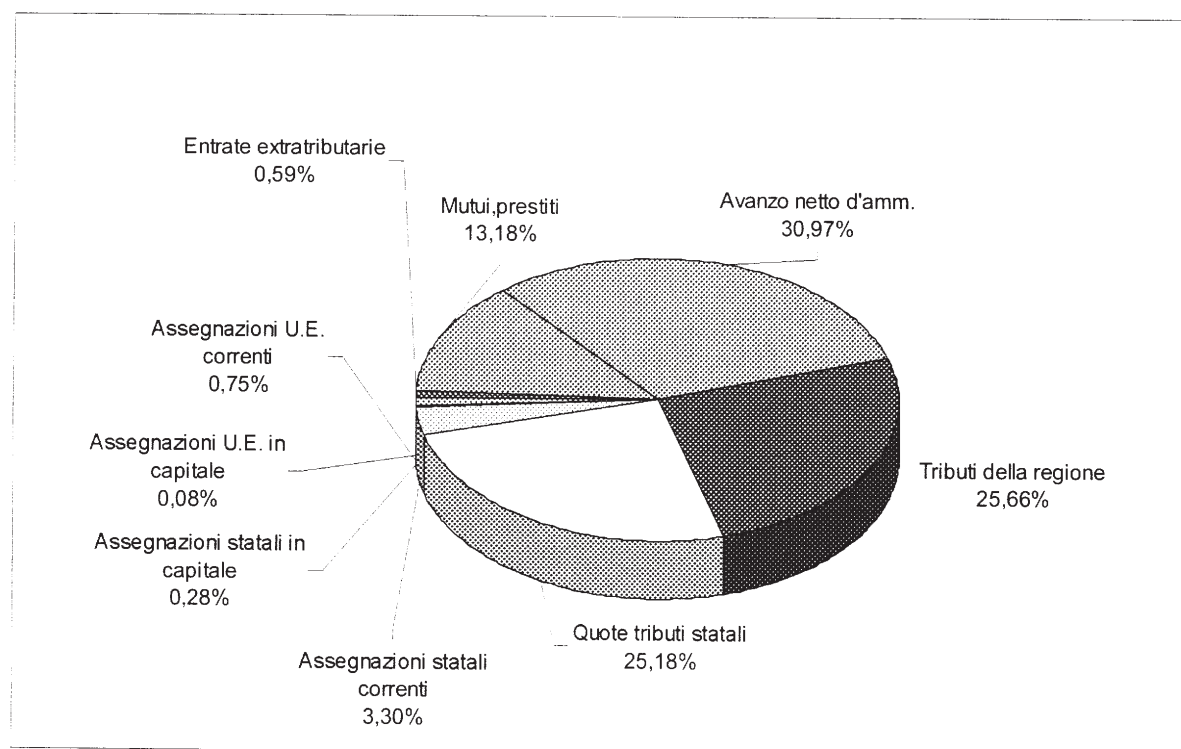
### 3.1 Le Entrate Regionali

Le entrate previste per il 2009, ammontanti a **Euro 17.415,66 milioni** sono così ripartite:

(in milioni di Euro)

Avanzo netto d'amministr.	5.394,42	(*) Assegnazioni U.E. correnti	131,43
Tributi della Regione	4.468,89	Assegnazioni U.E. in capitale	13,77
Quote tributi statali	4.384,47	Assegnazioni da altri soggetti in capitale	0,00
Assegnazioni statali correnti	574,95	Entrate extratributarie	103,45
Assegnazioni statali in capitale	48,71	Alienazione beni patrimoniali	0,35
Assegnazioni da altri soggetti correnti	0,22	Mutui, prestiti	2.295,00

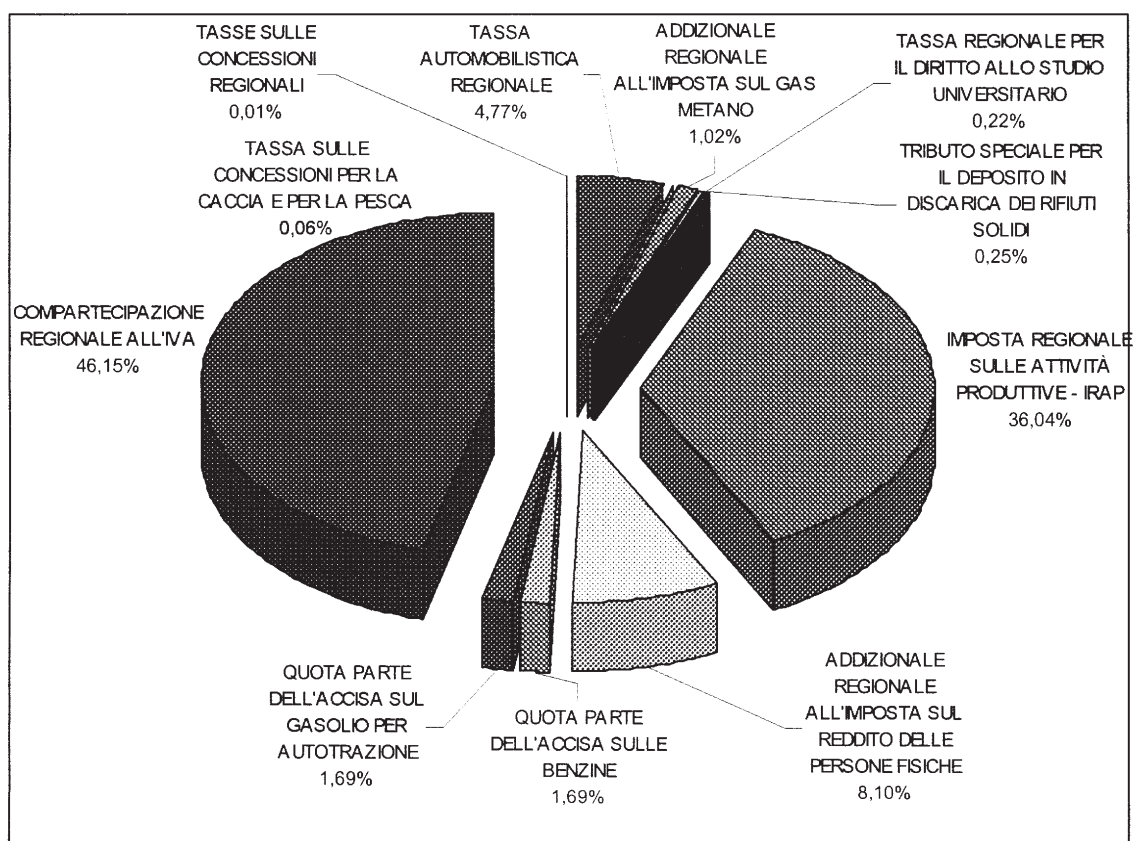
(\*) di cui Euro 3.147,67 milioni dovuti ad operazioni di regolazione contabile con lo Stato riferite ad IRAP, addizionale all'IRPEF anni pregressi.



Il quadro previsionale delle risorse disponibili per la manovra di bilancio 2009 è stato formulato sulla base della legislazione vigente. Pertanto i valori attribuiti ai tributi regionali e alle compartecipazioni ai tributi erariali sono iscritti nel bilancio regionale facendo riferimento ancora al D.lgs. 56/2000 "Disposizioni in materia di federalismo fiscale". Occorre comunque sottolineare che lo Stato non ha ancora emanato, nei tempi indicati dalle norme legislative, le disposizioni attuative recate dall'art. 2, comma 4 e dall'art. 5, del D.lgs. citato. Tutto ciò comporta un alto grado di incertezza e di difficile previsività nella quantificazione delle entrate riferite all'IRAP, alla compartecipazione all'IVA e all'addizionale regionale all'IRPEF che, da sole, rappresentano il 45,90% delle entrate regionali.

I TRIBUTI REGIONALI E LE COMPARTECIPAZIONI AI TRIBUTI ERARIALI, quantificate anche con le problematiche sopra richiamate, rappresentano, in via presuntiva, il 50,84% delle entrate regionali complessive.

I TRIBUTI IN CIFRE	In milioni di Euro
IMPOSTE SULLE CONCESSIONI STATALI	0,20
TASSE SULLE CONCESSIONI REGIONALI	0,50
TASSA SULLE CONCESSIONI PER LA CACCIA E PER LA PESCA	5,00
TASSA DI ABILITAZIONE ALL'ESERCIZIO PROFESSIONALE	0,20
TASSA AUTOMOBILISTICA REGIONALE	422,50
TASSA FITOSANITARIA REGIONALE	0,25
ADDIZIONALE REGIONALE ALL'IMPOSTA SUL GAS METANO	90,00
TRIBUTO SPECIALE PER IL DEPOSITO IN DISCARICA DEI RIFIUTI SOLIDI	21,90
TASSA REGIONALE PER IL DIRITTO ALLO STUDIO UNIVERSITARIO (totalmente vincolata nella destinazione)	19,63
IMPOSTA REGIONALE SULLE ATTIVITÀ PRODUTTIVE - IRAP	3.191,20
ADDIZIONALE REGIONALE ALL'IMPOSTA SUL REDDITO DELLE PERSONE FISICHE	717,51
QUOTA PARTE DELL'ACCISA SULLE BENZINE	150,00
QUOTA PARTE DELL'ACCISA SUL GASOLIO PER AUTOTRAZIONE	149,41
COMPARTECIPAZIONE REGIONALE ALL'IVA	4.085,06



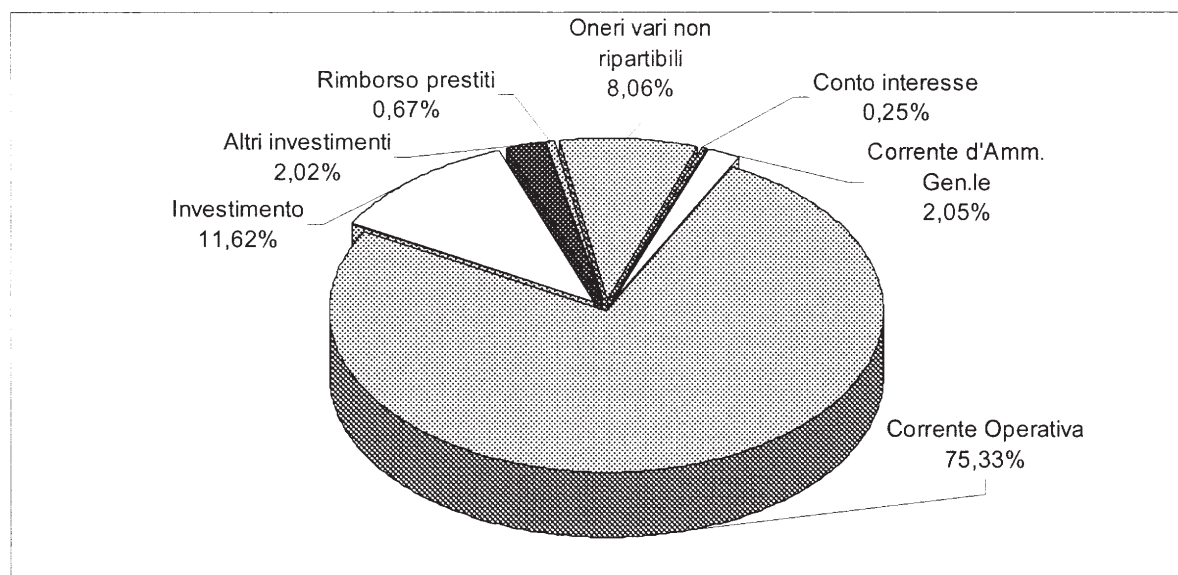
### 3.2 Le Spese Regionali

Le spese previste per il 2008, ammontanti a **Euro 17.415,66 milioni** sono così ripartite a seconda della classificazione economica

(in milioni di Euro)

Corrente d'amministrazione generale	357,59	Conto interesse	43,22
Corrente operativa	13.118,64 (*)	Rimborso prestiti	116,50
Investimento	2.023,27	Oneri vari non ripartibili	1.404,57
Altri investimenti	351,87		

(\*) di cui Euro 3.147,67 milioni dovuti ad operazioni di regolazione contabile con lo Stato.



Le spese correnti d'amministrazione generale comprendono le spese sostenute dall'Amministrazione regionale per assicurare il funzionamento ed il mantenimento dell'Ente quali: le spese per gli Organi Istituzionali, per il personale della Regione, per le spese generali, per l'esercizio delle funzioni delegate agli enti locali, ecc.

Le spese correnti operative sono spese riguardanti attività attraverso le quali l'Ente persegue direttamente o indirettamente i suoi compiti istituzionali nei diversi settori d'intervento quali: spese per l'assistenza sanitaria, per il trasporto pubblico locale, per la promozione turistica, assistenza tecnica, scuola, servizi sociali, formazione professionale, ecc.

Le spese d'investimento attengono ad investimenti diretti o indiretti; sono aggregate in questa voce le spese una tantum in conto capitale per investimenti, le spese per contributi per il credito d'esercizio e le spese per contributi in forma



attualizzata su prestiti.

In altri investimenti sono aggregate le spese in conto capitale coperte da mezzi regionali e non finanziabili tramite l'autorizzazione ai mutui autonomi della Regione.

Le spese in c/interessi: sono aggregate in questa voce le spese in annualità per contributi in conto ammortamento mutui e le spese per altre annualità.

Le spese per rimborso prestiti comprendono le quote capitale per l'ammortamento dei mutui.

Gli oneri vari non ripartibili sono spese correnti riferite principalmente ad operazioni di regolazione contabile con lo Stato, accantonamenti, ecc.

Al fine di sintetizzare i finanziamenti recati dal bilancio regionale, si riportano, nelle pagine seguenti, le tabelle in cui gli stanziamenti sono riclassificati per direzioni generali, responsabili della gestione amministrativa degli stessi, e per assessorati.

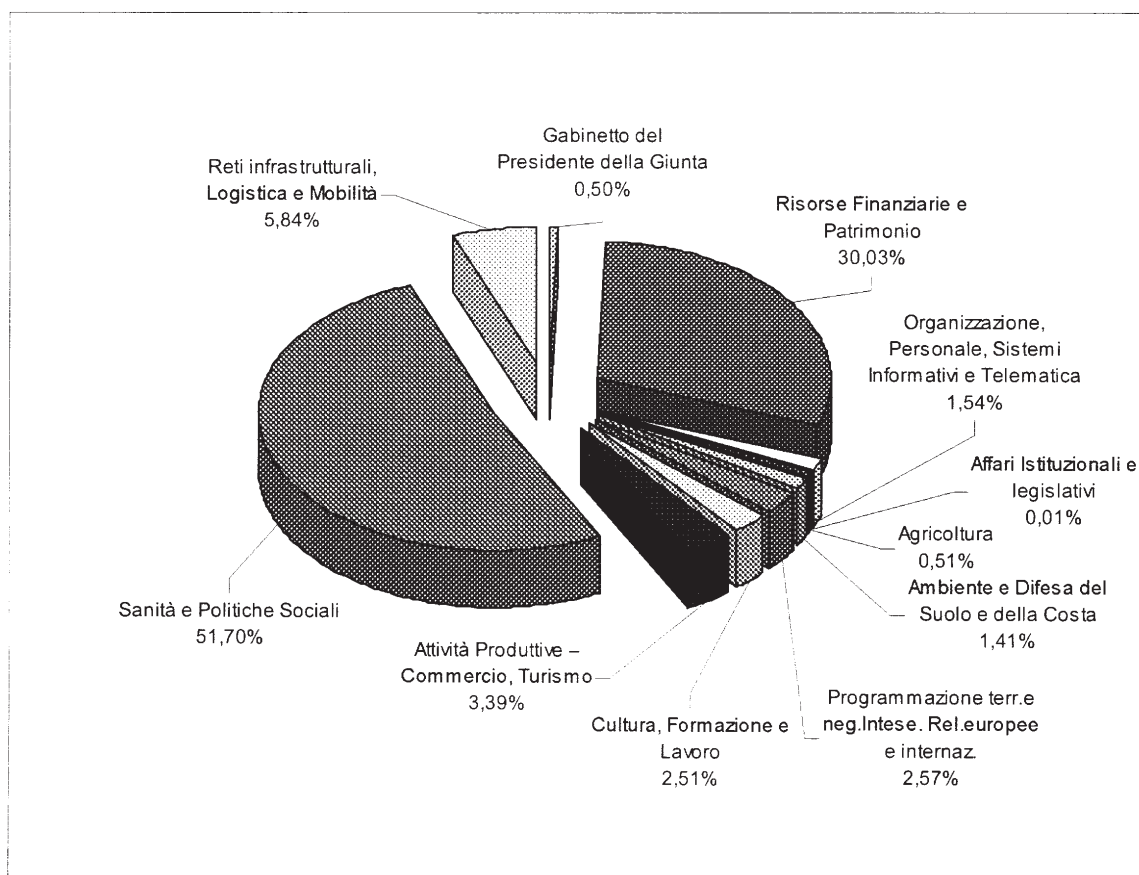
I totali possono presentare minime differenze dai risultati delle somme aritmetiche cui si riferiscono a causa dell'arrotondamento applicato.

## STANZIAMENTI 2009 PER DIREZIONI GENERALI

(in milioni di Euro)

<i>DIREZIONI GENERALI</i>	<i>Previsione</i>
Gabinetto del Presidente della Giunta	86,46
Risorse Finanziarie e Patrimonio	5.230,28 (*)
Organizzazione, Personale, Sistemi Informativi e Telematica	268,17
Affari Istituzionali e legislativi	1,19
Agricoltura	89,27
Ambiente e Difesa del Suolo e della Costa	244,72
Programmazione territoriale e negoziata, Intese. Relazioni europee e relazioni internazionali	447,87
Cultura, Formazione e Lavoro	437,00
Attività Produttive – Commercio, Turismo	590,65
Sanità e Politiche Sociali	9.003,15
Reti infrastrutturali, Logistica e Sistemi di Mobilità	1.016,90
<b>Totale</b>	<b>17.415,66</b>

(\*) di cui Euro 3.147,67 milioni dovuti ad operazioni di regolazione contabile con lo Stato.

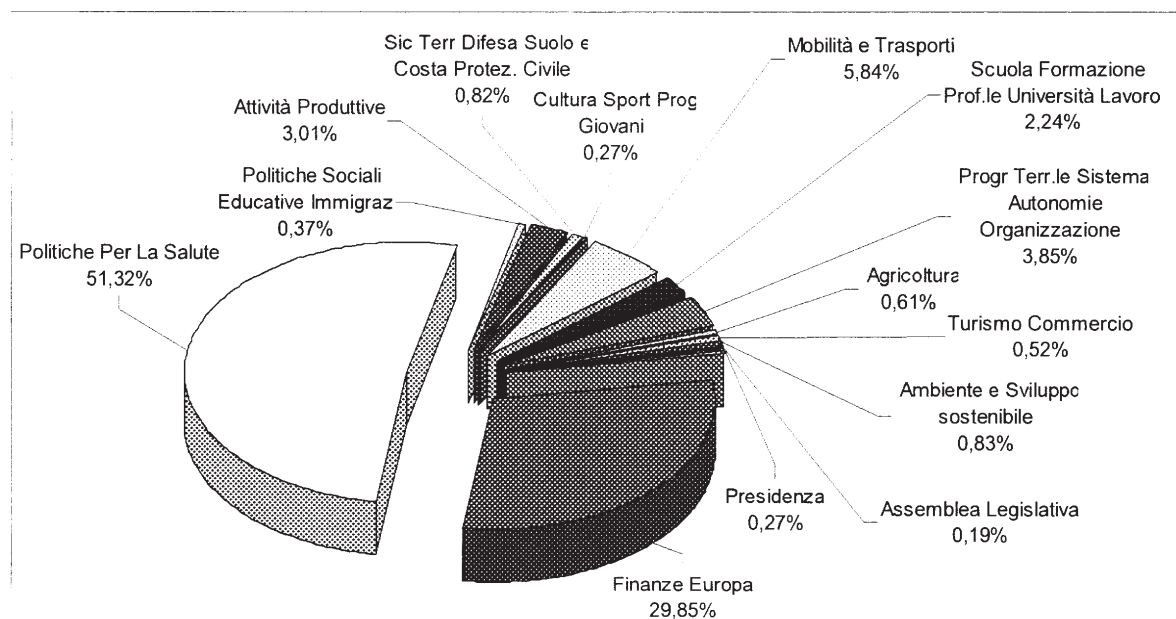


## STANZIAMENTI 2009 PER ASSESSORATI

(in milioni di Euro)

ASSESSORATI	Previsione
Presidenza	47,77
Finanze. Europa	5.198,01 (*)
Politiche per la salute	8.938,00
Promozione delle politiche sociali e di quelle educative per l'infanzia e l'adolescenza. Politiche per l'immigrazione.	65,15
Attività produttive. Sviluppo economico. Piano telematico.	524,54
Sicurezza territoriale. Difesa del Suolo e della Costa. Protezione civile.	142,80
Cultura. Sport. Progetto giovani.	46,65
Mobilità e Trasporti.	1.016,89
Scuola. Formazione professionale. Università. Lavoro. Pari opportunità.	390,44
Programmazione e sviluppo territoriale. Cooperazione col sistema delle autonomie. Organizzazione	669,90
Agricoltura.	107,09
Turismo. Commercio.	90,89
Ambiente e sviluppo sostenibile	143,83
Assemblea legislativa	33,70
<b>Totale</b>	<b>17.415,66</b>

(\*) di cui Euro 3.147,67 milioni dovuti ad operazioni di regolazione contabile con lo Stato.



La tabella successiva mette in evidenza le spese complessivamente previste per i diversi settori (comprendendo le spese correnti operative e le spese d'investimento) per l'esercizio finanziario 2009, suddivise per direzione generale.

### SPESE COMPLESSIVE PER I SETTORI

#### SPESE CORRENTI + SPESE D'INVESTIMENTO

(in milioni di Euro)	
<i>DIREZIONI GENERALI</i>	<i>Previsione 2009</i>
Gabinetto del Presidente della Giunta	67,02
Risorse Finanziarie e Patrimonio	3.379,05 (*)
Organizzazione, Personale, Sistemi Informativi e Telematica	36,76
Affari Istituzionali e legislativi	0,04
Agricoltura	79,76
Ambiente e Difesa del Suolo e della Costa	231,64
Programmazione territoriale e negoziata, Intese. Relazioni europee e relazioni internazionali	432,53
Cultura, Formazione e Lavoro	436,06
Attività Produttive – Commercio, Turismo	498,86
Sanità e Politiche Sociali	9.001,69
Reti infrastrutturali, Logistica e Sistemi di Mobilità	978,51
<b>Totale</b>	<b>15.141,91</b>

(\*) di cui Euro 3.147,67 milioni dovuti ad operazioni di regolazione contabile con lo Stato.



La tabella successiva riepiloga, per direzioni generali, le spese correnti operative previste per l'esercizio finanziario 2009.

### SPESE CORRENTI OPERATIVE

(in milioni di Euro)	
<i>DIREZIONI GENERALI</i>	<i>Previsione 2009</i>
Gabinetto del Presidente della Giunta	29,17
Risorse Finanziarie e Patrimonio	3.361,86 (*)
Organizzazione, Personale, Sistemi Informativi e Telematica	3,00
Affari Istituzionali e legislativi	0,04
Agricoltura	46,16
Ambiente e Difesa del Suolo e della Costa	30,08
Programmazione territoriale e negoziata, Intese. Relazioni europee e relazioni internazionali	19,77
Cultura, Formazione e Lavoro	377,16
Attività Produttive – Commercio, Turismo	87,26
Sanità e Politiche Sociali	8.772,52
Reti infrastrutturali, Logistica e Sistemi di Mobilità	391,62
<b>Totale</b>	<b>13.118,64</b>

(\*) di cui Euro 3.147,67 milioni dovuti ad operazioni di regolazione contabile con lo Stato.

La tabella successiva mette in evidenza le spese complessivamente destinate agli investimenti per l'esercizio 2009 suddivise per direzioni generali.

(in milioni di Euro)

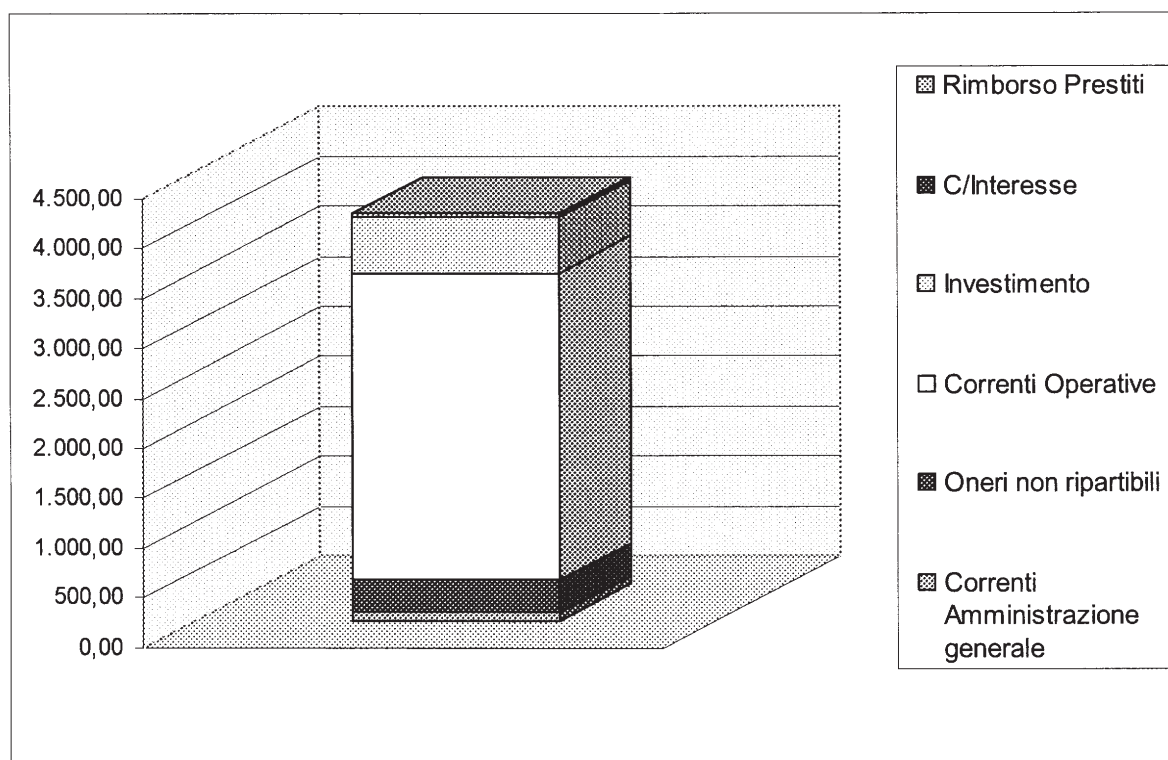
<i>DIREZIONI GENERALI</i>	<i>Previsione 2009</i>
Gabinetto del Presidente della Giunta	37,85
Risorse Finanziarie e Patrimonio	17,19
Organizzazione, Personale, Sistemi Informativi e Telematica	33,76
Affari Istituzionali e legislativi	0
Agricoltura	33,59
Ambiente e Difesa del Suolo e della Costa	201,55
Programmazione territoriale e negoziata, Intese. Relazioni europee e relazioni internazionali	412,76
Cultura, Formazione e Lavoro	58,90
Attività Produttive – Commercio, Turismo	411,60
Sanità e Politiche Sociali	229,17
Reti infrastrutturali, Logistica e Sistemi di Mobilità	586,89
<b>Totale</b>	<b>2.023,26</b>

Ovviamente, considerati i tempi anticipati in cui viene predisposto il bilancio, i finanziamenti sopra indicati potranno essere incrementati, nel corso dell'esercizio, da assegnazioni statali e comunitarie.

### 3.3 Spesa Pro Capite

Considerando la popolazione residente nella Regione al 1° gennaio 2008 (Fonte: Regione Emilia-Romagna) la spesa regionale pro capite risulta di Euro 4.073,04, così come rappresentata nell'istogramma successivo.

Corrente d'amministrazione generale	83,63	C/Interesse	10,11
Corrente operativa	3.068,08	Rimborso prestiti	27,25
Investimento	555,48	Oneri non ripartibili	328,49



Nell'ambito delle spese correnti operative, la spesa pro capite per il Servizio sanitario risulta di Euro 1.857,34.

BILANCIO DI PREVISIONE DELLA REGIONE EMILIA-ROMAGNA PER  
ESERCIZIO FINANZIARIO 2009 E BILANCIO PLURIENNALE 2009-2011.

Art. 1

Stato di previsione delle entrate

1. Lo stato di previsione delle entrate della Regione Emilia-Romagna per l'esercizio finanziario 2009, annesso alla presente legge (Tabella n. 1), è approvato in EURO 27.063.436.504,88 in termini di competenza ed in EURO 27.726.175.946,97 in termini di cassa.

Art. 2

Disposizioni in materia di entrate

1. Sono autorizzate, secondo le leggi in vigore, l'accertamento, la riscossione ed il versamento nella cassa della Regione delle imposte, delle tasse e di ogni altra entrata spettante nell'esercizio finanziario 2009.

Art. 3

Stato di previsione delle spese

1. Lo stato di previsione delle spese della Regione Emilia-Romagna per l'esercizio finanziario 2009, annesso alla presente legge (Tabella n. 2), è approvato in EURO 27.063.436.504,88 in termini di competenza ed in EURO 27.589.499.685,89 in termini di cassa.

Art. 4

Autorizzazione all'impegno e al pagamento delle spese

1. È autorizzato l'impegno delle spese della Regione per l'esercizio finanziario 2009, entro il limite degli stanziamenti di competenza definiti nello stato di previsione di cui all'art. 3, fatto salvo l'impegno delle disponibilità autorizzate sugli esercizi futuri a norma degli articoli 47 e 48 della L.R. 15 novembre 2001, n. 40.

2. Per gli interventi previsti nel bilancio di previsione 2009 e successive variazioni, la cui copertura finanziaria è assicurata da autorizzazione all'indebitamento (spese d'investimento in conto capitale - mezzi regionali), è autorizzata l'assunzione di impegni contabili, a norma di quanto disposto dagli artt. 47 e 48 della L.R. 40/2001, esclusivamente in ottemperanza di quanto previsto dall'art. 3, commi 18, 19 e 20 della Legge 24 dicembre 2003, n. 350.



3. È autorizzato il pagamento delle spese della Regione per l'esercizio finanziario 2009, entro il limite degli stanziamenti di cassa definiti nello stato di previsione di cui all'art.3.

#### Art. 5

##### Quadro generale riassuntivo del bilancio

1. È approvato il quadro generale riassuntivo del bilancio della Regione per l'esercizio finanziario 2009, annesso alla presente legge.

#### Art. 6

##### Spese di carattere obbligatorio

1. Sono considerate spese obbligatorie quelle descritte nell'Elenco n. 1 annesso alla presente legge.

#### Art. 7

##### Fondo di riserva del bilancio di cassa

1. Il fondo di riserva di cassa destinato a far fronte al maggiore fabbisogno di cassa che si manifesti nel corso dell'esercizio 2009 è determinato per l'esercizio medesimo in EURO 600.000.000,00.

#### Art. 8

Variazioni di bilancio a norma della lettera b) del comma 2 dell'art. 31 della Legge regionale 15 novembre 2001, n. 40 -  
Programmi speciali d'area

1. In attuazione della lettera b) del comma 2 dell'art. 31 della L.R. 15 novembre 2001, n. 40, al fine di consentire l'ottimizzazione dell'utilizzo delle risorse stanziare e finanziate con mezzi propri della Regione per la realizzazione dei Programmi speciali d'area di cui alla Legge Regionale 19 agosto 1996, n. 30, la Giunta regionale è autorizzata ad apportare per l'esercizio finanziario 2009, ove necessario, con proprio atto, le opportune variazioni compensative agli stanziamenti di competenza e di cassa fra le unità previsionali di base e fra i relativi capitoli di spesa e all'interno delle quote di finanziamento di cui all'elenco "B" allegato alla presente legge, in deroga alle disposizioni della Legge finanziaria regionale, nel rispetto degli equilibri economico-finanziari del bilancio.

2. Al fine di consentire, inoltre, l'ottimizzazione nella gestione degli interventi, finanziati con mezzi propri della Regione, per la realizzazione dei Programmi speciali d'area di cui alla Legge Regionale 19 agosto 1996, n. 30, la Giunta regionale è autorizzata ad apportare per l'esercizio finanziario 2009, ove necessario, con proprio atto, le opportune variazioni al bilancio di competenza e di cassa, nel caso in cui sia previsto un apposito accantonamento nell'ambito dei fondi speciali di cui al Cap. 86500 "Fondo speciale per far fronte ai provvedimenti legislativi regionali in corso di approvazione - Spese d'investimento." afferente alla U.P.B. 1.7.2.3.29150, alla voce specifica dell'elenco n. 5 e al Cap. 86350 "Fondo speciale per far fronte agli oneri derivanti da provvedimenti legislativi regionali in corso di approvazione - Spese correnti" afferente alla U.P.B. 1.7.2.2.29100, alla voce specifica dell'elenco n. 2, allegati alla legge di approvazione del Bilancio, nel rispetto degli equilibri economico-finanziari del bilancio stesso.

3. A tal fine è altresì autorizzata l'implementazione di capitoli esistenti, l'istituzione e la dotazione di nuovi capitoli di spesa nell'ambito di unità previsionali di base già istituite o di nuove unità previsionali di base, esclusivamente in attuazione di leggi settoriali regionali vigenti e nell'ambito del limite degli specifici accantonamenti di cui al comma 2, fermo restando il rispetto degli equilibri economico-finanziari del bilancio.

#### Art. 9

Variazioni di bilancio a norma della lettera c) del comma 2 dell'art. 31 della Legge regionale 15 novembre 2001, n. 40

1. In attuazione della lettera c) del comma 2 e del comma 3 dell'art. 31 della L.R. 15 novembre 2001, n. 40, al fine della ottimizzazione dell'utilizzo delle risorse autorizzate per i programmi comunitari cofinanziati dallo Stato e dalla Regione ed entro i limiti di spesa definiti dagli specifici provvedimenti di finanziamento per ciascun esercizio, la Giunta regionale è autorizzata ad apportare per l'esercizio finanziario 2009, ove necessario, con proprio atto, le variazioni agli stanziamenti di competenza e di cassa fra le unità previsionali di base della parte spesa, con riferimento ai rispettivi capitoli, appartenenti alla medesima classificazione economica, per l'adeguamento degli stanziamenti stessi alle necessità di realizzazione degli interventi comunitari, nel rispetto degli equilibri

economico-finanziari del bilancio.

2. A tal fine è altresì autorizzata l'istituzione e la dotazione di nuovi capitoli di spesa nell'ambito delle unità previsionali di base già istituite o di nuove unità previsionali di base, ove sia necessario provvedere all'integrazione della quota regionale di cofinanziamento, esclusivamente nel caso in cui i fondi regionali necessari risultino accantonati nell'ambito dei fondi speciali.

#### Art. 10

Variazioni di bilancio a norma della lettera d) del comma 2 dell'art. 31 della Legge regionale 15 novembre 2001, n. 40

1. In attuazione della lettera d) del comma 2 e del comma 3 dell'art. 31 della L.R. 15 novembre 2001, n. 40, al fine di consentire l'ottimizzazione nella gestione degli interventi finanziati con mezzi propri della Regione, la Giunta regionale è autorizzata ad apportare per l'esercizio finanziario 2009, ove necessario, con proprio atto, le opportune variazioni al bilancio di competenza e di cassa, esclusivamente nel caso in cui siano approvate leggi settoriali di spesa per le quali sia previsto, nel bilancio in vigore, apposito specifico accantonamento nell'ambito dei fondi speciali e nel rispetto degli equilibri economico - finanziari del bilancio.

#### Art. 11

Variazioni di bilancio a norma della lettera e) del comma 2 dell'art. 31 della Legge regionale 15 novembre 2001, n. 40

1. In attuazione della lettera e) del comma 2 e del comma 3 dell'art. 31 della L.R. 15 novembre 2001, n. 40, al fine di consentire l'ottimizzazione nella gestione degli interventi finanziati con assegnazioni a destinazione vincolata, la Giunta regionale è autorizzata ad apportare per l'esercizio finanziario 2009, ove necessario, con proprio atto, le opportune variazioni compensative agli stanziamenti di competenza e di cassa fra capitoli di spesa appartenenti alla medesima unità previsionale di base per le unità previsionali di base di cui all'elenco "E" allegato alla presente legge, nel limite dei vincoli di destinazione specifica stabiliti dallo Stato, dall'Unione Europea e da altri soggetti e nel rispetto degli equilibri economico-finanziari del bilancio.

#### Art. 12

Variazioni di bilancio a norma della lettera f) del comma 2 dell'art. 31 della Legge regionale 15 novembre 2001, n. 40

1. In attuazione della lettera f) del comma 2 dell'art. 31 della L.R. 15 novembre 2001, n. 40, la Giunta regionale è autorizzata ad apportare, per l'esercizio finanziario 2009, con proprio atto le variazioni ai capitoli di spesa delle partite di giro nn. 91046, 91048, 91050, 91055, 91070, 91090, 91120, 91135, 91140, 91150, 91160, 91289, 91312, 91322, in corrispondenza con gli accertamenti dei correlati capitoli di entrata delle partite di giro, ed entro i limiti tassativi di importo degli accertamenti stessi.

#### Art. 13

Variazioni di bilancio a norma della  
lettera a) del comma 4 dell'art. 31 della Legge regionale  
15 novembre 2001, n. 40 - Cofinanziamento regionale

1. Al fine di consentire l'ottimizzazione della gestione degli interventi finanziati da assegnazioni vincolate a scopi specifici dello Stato, dell'Unione europea e di altri soggetti è autorizzata l'istituzione e la dotazione di capitoli di spesa nell'ambito delle unità previsionali di base già istituite o di nuove unità previsionali di base, ove sia necessario provvedere all'integrazione della quota regionale di cofinanziamento, esclusivamente nel caso in cui i fondi regionali necessari risultino accantonati nell'ambito dei fondi speciali.

#### Art. 14

Autorizzazione di spesa per attività o interventi  
continuativi o ricorrenti

1. L'autorizzazione di spesa per l'esercizio 2009 concernente leggi regionali e statali attualmente in vigore che regolano attività od interventi di carattere continuativo o ricorrente è disposta dalla presente legge negli importi indicati in corrispondenza a ciascuna unità previsionale di base di spesa nell'allegato stato di previsione. Le procedure di gestione e le modalità di erogazione sono quelle indicate dalle leggi statali e regionali espressamente richiamate nella denominazione dei capitoli come risulta dall'allegato documento di accompagnamento al Bilancio di previsione per l'esercizio finanziario 2009 e Bilancio pluriennale 2009-2011, disaggregato per capitoli ai fini della gestione e dell'assegnazione delle risorse (comma 6 e 8 dell'art. 11 della L.R. 15 novembre 2001, n. 40).

## Art. 15

## Rinuncia all'esecuzione di crediti di modesta entità

1. La Giunta regionale è autorizzata a disporre la rinuncia ai crediti che la Regione vanta in materia di entrate di natura non tributaria, quando il costo delle operazioni di accertamento, riscossione e versamento sia valutato eccessivo rispetto all'ammontare delle singole partite di credito, ed a condizione che queste ultime non superino singolarmente la somma di Euro 10, a norma di quanto disposto dall'art. 44 della L.R. 15 novembre 2001, n. 40.

## Art. 16

## Mutui e prestiti

1. Per far fronte al disavanzo esistente fra il totale delle spese di cui si autorizza l'impegno ed il totale delle entrate che si prevede di accertare nel corso dell'esercizio 2009 entro i limiti di cui al comma 4 dell'art. 34 della L.R. 15 novembre 2001, n. 40 - di cui è data dimostrazione nell'elenco n. 11 annesso al bilancio - la Regione Emilia-Romagna è autorizzata, a norma dell'art. 34 citato, a contrarre mutui o prestiti obbligazionari per un importo complessivo di EURO 635.000.000,00.

2. Sono altresì rinnovate per l'esercizio 2009 le autorizzazioni alla contrazione di mutui o prestiti obbligazionari per l'importo di EURO 693.000.000,00 già autorizzati dall'art. 4, comma 2 della L.R. 28 luglio 2004, n. 18, a seguito della mancata stipulazione degli stessi entro la chiusura dell'esercizio 2008.

3. Sono altresì rinnovate per l'esercizio 2009 le autorizzazioni alla contrazione di mutui o prestiti obbligazionari per l'importo di Euro 967.000.000,00 già autorizzati dall'art. 16 della L.R. 21 dicembre 2007, n. 25 come modificato dall'art. 4 della L.R. 25 luglio 2008, n. 13, a seguito della mancata stipulazione degli stessi entro la chiusura dell'esercizio 2008.

4. I mutui saranno stipulati ad un tasso effettivo massimo del 6% annuo, oneri fiscali esclusi, e per la durata massima dell'ammortamento di 30 anni.

5. È autorizzata a tal fine l'iscrizione degli stanziamenti necessari in appositi capitoli negli stati di previsione della spesa e dell'entrata del bilancio di previsione per l'esercizio finanziario 2009.



6. La Giunta regionale è autorizzata a provvedere all'assunzione dei mutui e prestiti obbligazionari predetti con propri atti deliberativi nei limiti, alle condizioni e con le modalità previste dalla presente legge.

7. Il pagamento delle annualità di ammortamento e di interessi dei mutui è garantito dalla Regione mediante la iscrizione nel bilancio di previsione della stessa, per tutta la durata dei mutui, delle somme occorrenti per la effettuazione dei pagamenti. La Regione può dare in carico al proprio tesoriere il versamento a favore degli istituti mutuanti delle rate semestrali di ammortamento e di interesse dei mutui alle scadenze stabilite.

8. L'onere relativo alle rate di ammortamento dei mutui di cui al presente articolo, comprensivo dei corrispondenti oneri fiscali, è valutato in annui EURO 200.088.558,32 a partire dall'esercizio finanziario 2010 e fino all'esercizio finanziario 2039.

9. Esso farà carico ad appositi capitoli di spesa che verranno iscritti, distinti per quota di rimborso del capitale e per quota di interessi, sui bilanci di previsione a partire dal 2010.

10. Nel caso in cui, in sede di contrazione dei mutui, le operazioni finanziarie di cui ai commi 1, 2 e 3 del presente articolo risultino meno onerose di quanto previsto al comma 8, o che le operazioni stesse in tutto od in parte debbano essere dilazionate nel tempo, od avere una durata inferiore a quella autorizzata, i riflessi corrispondenti sulla entità degli stanziamenti annui, così come la diversa decorrenza e durata nel tempo, saranno annualmente regolati con legge di bilancio.

11. Le spese per l'ammortamento dei mutui, sia per la parte di rimborso del capitale sia per la quota interessi, rientrano fra le spese classificate obbligatorie ai sensi e per gli effetti dell'art. 25 della L.R. 15 novembre 2001, n. 40.

#### Art. 17

Applicazione al bilancio di previsione dell'avanzo presunto di amministrazione dell'esercizio precedente

1. È autorizzata l'applicazione al bilancio di previsione per l'esercizio 2009 dell'avanzo presunto d'amministrazione proveniente dall'esercizio finanziario 2008 per l'ammontare di EURO 7.054.421.205,53.

## Art. 18

Disposizioni relative all'accensione  
di anticipazioni di cassa

1. A norma dell'art. 35 della L.R. 15 novembre 2001, n. 40 la Giunta regionale è autorizzata a disporre con proprio atto l'accensione di anticipazioni di cassa per fronteggiare temporanee deficienze di cassa, disponendo nello stesso atto le conseguenti variazioni di bilancio.

## Art. 19

Allegato di cui al comma 6 e 8 dell'art. 11  
della L.R. 15 novembre 2001, n. 40 e assegnazione  
delle risorse ai fini della gestione

1. Al bilancio è allegato un apposito documento che disaggrega per ogni unità previsionale di base i capitoli, ai fini della gestione e della rendicontazione, a norma di quanto disposto dal comma 6 dell'art. 11 della L.R. 15 novembre 2001, n. 40.

2. Per il raggiungimento degli obiettivi individuati per gli interventi, i programmi e i progetti finanziati nell'ambito dello stato di previsione delle spese, è disposta l'assegnazione delle risorse ai dirigenti responsabili di Direzione generale, secondo quanto indicato in ciascun capitolo dell'allegato di cui al comma 1, a norma di quanto disposto dal comma 8 dell'art. 11 della L.R. 15 novembre 2001, n. 40.

3. Per le finalità di cui al comma 2, le assegnazioni delle risorse ai dirigenti responsabili di direzione generale, si intendono integrate e/o modificate sulla base sia dei provvedimenti di variazione di bilancio sia dei provvedimenti di attribuzione delle competenze adottati nel corso dell'esercizio.

## Art. 20

## Bilancio pluriennale

1. A norma dell'art. 5, comma 2 della L.R. 15 novembre 2001, n. 40 è approvato il bilancio pluriennale della Regione Emilia-Romagna per il triennio 2009-2011 nel testo allegato alla presente legge.

## Art. 21

## Entrata in vigore

1. La presente legge entra in vigore il 1° gennaio 2009.

## ELENCO N. 1 - SPESE OBBLIGATORIE

PAG.N.1

U P B					CAP.	D E S C R I Z I O N E
-----					----	-----
1	1	1	1	10	00400	TRASFERIMENTI PER L'ESERCIZIO DELLE FUNZIONI DELL'ASSEMBLEA LEGISLATIVA DELLA REGIONE EMILIA-ROMAGNA (ART.68, L.R. 15 NOVEMBRE 2001, N.40). SPESE OBBLIGATORIE
1	1	1	1	20	00550	INDENNITA' DI FUNZIONE AL PRESIDENTE E AI MEMBRI DELLA GIUNTA REGIONALE (ART.5, L.R. 14 APRILE 1995, N.42, COME MODIFICATO DALL'ART.3 DELLA L.R. 19 AGOSTO 1996, N.33) - SPESE OBBLIGATORIE.
1	1	1	1	20	00560	INDENNITA' AGLI ASSESSORI DELLA GIUNTA REGIONALE NON CONSIGLIERI REGIONALI (ART. 2, L.R. 24 MARZO 2000, N.17) - SPESE OBBLIGATORIE.
1	1	1	1	20	00565	RESTITUZIONE TRATTENUTA OBBLIGATORIA E FACOLTATIVA OPERATA A TITOLO DI CONTRIBUTO PER LA CORRESPONSIONE DELL'ASSEGNO VITALIZIO AGLI ASSESSORI NON CONSIGLIERI (ART. 17, L.R. 14 APRILE 1995, N.42 E ART. 2, L.R. 24 MARZO 2000, N.17) - SPESE OBBLIGATORIE.
1	1	1	1	20	00600	RIMBORSO AL PRESIDENTE E AI MEMBRI DELLA GIUNTA REGIONALE DELLE SPESE PER LA PARTECIPAZIONE ALLE RIUNIONI ISTITUZIONALI (ART.6, L.R. 14 APRILE 1995, N.42 E SUCCESS. MOD. - SPESE OBBLIGATORIE).
1	1	1	1	20	00650	SPESE PER I VIAGGI E LE MISSIONI DEL PRESIDENTE E DEI MEMBRI DELLA GIUNTA E DEI CONSIGLIERI REGIONALI (L.R. 14 APRILE 1995, N.42, L.R. 19 AGOSTO 1996, N.33 E L.R. 8 SETTEMBRE 1997, N.32) - SPESE OBBLIGATORIE.
1	2	1	1	100	02050	SPESE PER IL FUNZIONAMENTO, COMPRESI I GETTONI DI PRESENZA ED I COMPENSI AI COMPONENTI, LE INDENNITA' DI MISSIONE ED IL RIMBORSO SPESE DI TRASPORTO AI MEMBRI ESTRANEI ALL'AMMINISTRAZIONE REGIONALE, DI CONSIGLI, COMITATI E COMMISSIONI - SPESE OBBLIGATORIE.
1	2	1	1	100	10050	SPESE PER IL FUNZIONAMENTO - COMPRESI I GETTONI DI PRESENZA ED I COMPENSI AI COMPONENTI, LE INDENNITA' DI MISSIONE ED IL RIMBORSO SPESE DI TRASPORTO AI MEMBRI ESTRANEI ALLA REGIONE DI CONSIGLI, COMMISSIONI E COMITATI - SPESE OBBLIGATORIE.
1	2	1	1	100	30050	SPESE PER IL FUNZIONAMENTO, - COMPRESI I GETTONI DI PRESENZA ED I COMPENSI AI COMPONENTI, LE INDENNITA' DI MISSIONE ED IL RIMBORSO SPESE DI TRASPORTO AI MEMBRI ESTRANEI ALLA REGIONE DI CONSIGLI, COMMISSIONI E COMITATI - SPESE OBBLIGATORIE.
1	2	1	1	100	50020	SPESE PER IL FUNZIONAMENTO-COMPRESI I GETTONI DI PRESENZA ED I COMPENSI AI COMPONENTI E LE INDENNITA' DI MISSIONE ED IL RIMBORSO SPESE DI TRASPORTO AI MEMBRI ESTRANEI ALLA REGIONE-DI CONSIGLI, COMITATI E COMMISSIONI - SPESE OBBLIGATORIE.
1	2	1	1	100	70050	SPESE PER IL FUNZIONAMENTO-COMPRESI I GETTONI DI PRESENZA ED I COMPENSI AI COMPONENTI, LE INDENNITA' DI MISSIONE ED IL RIMBORSO SPESE DI TRASPORTO AI MEMBRI ESTRANEI ALLA REGIONE-DI CONSIGLI, COMMISSIONI E COMITATI - SPESE OBBLIGATORIE.
1	2	1	1	110	04075	SPESE PER IL PERSONALE COMANDATO - SPESE OBBLIGATORIE.
1	2	1	1	110	04077	ONERI PREVIDENZIALI ASSICURATIVI ED ASSISTENZIALI SU STIPENDI, RETRIBUZIONI ED ALTRI ASSEGNI FISSI AL PERSONALE - SPESE OBBLIGATORIE.
1	2	1	1	110	04080	TRATTAMENTO ECONOMICO DEL PERSONALE DIPENDENTE - SPESE OBBLIGATORIE.
1	2	1	1	110	04082	SPESE PER LA CORRESPONSIONE DELL'EQUO INDENNIZZO E PER IL RIMBORSO DI SPESE DI CURA (ART. 21, L.R. 26 NOVEMBRE 2001, N.43 E REG. REGIONALE 26 SETTEMBRE 2002, N.24). SPESE OBBLIGATORIE.
1	2	1	1	110	04090	INDENNITA' SUPPLEMENTARE IN ATTUAZIONE ART.17 CCNL 1998/2001 AREA DIRIGENZA. SPESE OBBLIGATORIE.

## ELENCO N. 1 - SPESE OBBLIGATORIE

PAG.N.2

U P B					CAP.	D E S C R I Z I O N E
-----					-----	-----
1	2	1	1	110	04100	ONERI PER IL RISCATTO DELLE POSIZIONI ASSICURATIVE DEI DIPENDENTI REGIONALI COLLOCATI IN QUIESCENZA A NORMA DELLA LEGGE 336/70 O CHE FRUISCONO DEI PARTICOLARI BENEFICI PREVISTI DAL CONTRATTO DI LAVORO IN CASO DI CESSAZIONE DAL SERVIZIO NEL PERIODO DI VIGENZA CONTRATTUALE - SPESE OBBLIGATORIE.
1	2	1	1	110	04110	ONERI PER LA CORRESPONSIONE DI UNA QUOTA INTEGRATIVA DI PENSIONE, A CARICO DEL BILANCIO REGIONALE, AL PERSONALE CESSATO DAL SERVIZIO NON AVENTE UN ANNO DI ISCRIZIONE ALLA C.P.D.E.L. OD ALLA C.P.S. - ARRETRATI E COMPETENZA (L.R. 1 DICEMBRE 1979, N.44 - ABROGATA) - SPESE OBBLIGATORIE.
1	2	1	1	110	04140	INDENNITA' DI MISSIONE E RIMBORSO SPESE DI TRASPORTO - SPESE OBBLIGATORIE.
1	2	1	1	110	04150	ONERI DIPENDENTI DALLA INTEGRAZIONE REGIONALE DELLA INDENNITA' PREMIO DI SERVIZI O INADEL E DELLA INDENNITA' DI BUONUSCITA ENPAS DALL'ANTICIPAZIONE DELLA SUDETTA INTEGRAZIONE, DALLA CORRESPONSIONE DELLA INDENNITA' PREMIO DI SERVIZIO AL PERSONALE PER IL QUALE NON OPERA LA RICONGIUNZIONE DEI SERVIZI (L.R. 14 DICEMBRE 1982, N.58, L.R. 5 MAGGIO 1980, N.29 E L.R. 26 NOVEMBRE 2001, N.43) - SPESE OBBLIGATORIE.
1	2	1	1	110	04180	SPESA PER IL PERSONALE IN CONFORMITA' DELL' ART. 63 DELLO STATUTO - SPESE OBBLIGATORIE.
1	2	1	1	110	05064	VERSAMENTO DELL'IMPOSTA REGIONALE SULLE ATTIVITA' PRODUTTIVE - IRAP - SULLE RETRIBUZIONI CORRISPOSTE AL PERSONALE DIPENDENTE (ART. 10, COMMA 1, DLGS 15 DICEMBRE 1997, N.446) - SPESE OBBLIGATORIE.
1	2	1	1	120	05062	VERSAMENTO DELL'IMPOSTA REGIONALE SULLE ATTIVITA' PRODUTTIVE - IRAP - SUI COMPENSI EROGATI PER REDDITI DERIVANTI DA ATTIVITA' DI LAVORO AUTONOMO NON ESERCITATA ABITUALMENTE DI CUI ALL'ART. 67, LETT. L) DEL T.U.I.R. DPR 917/86 (ART. 10 BIS, COMMA 1, D.LGS. 15/12/97, N.446) - SPESE OBBLIGATORIE.
1	2	1	1	120	05066	VERSAMENTO DELL'IMPOSTA REGIONALE SULLE ATTIVITA' PRODUTTIVE- IRAP - SUI REDDITI ASSIMILATI A QUELLI DI LAVORO DIPENDENTE DI CUI ALL'ART. 47 DEL DPR 22 DICEMBRE 1986, N. 917 (ART.10, COMMA 1, DLGS 15 DICEMBRE 1997, N.446) - SPESE OBBLIGATORIE.
1	2	1	1	120	05075	VERSAMENTO ALL'INAIL DELLE SOMME DOVUTE PER I LAVORATORI PARASUBORDINATI (ART. 5, DLGS 23 FEBBRAIO 2000, N.38) - SPESE OBBLIGATORIE.
1	2	1	1	120	05078	VERSAMENTO ALL'INPS DELLE SOMME DOVUTE PER I LAVORATORI PARASUBORDINATI E PER I PERCIPIENTI DI REDDITO DI LAVORO AUTONOMO OCCASIONALE (ART. 2, COMMA 26, LEGGE 8 AGOSTO 1995, N.335 E ART. 44, D.L. 30/9/2003 N.269 CONVERTITO IN L. 24 NOVEMBRE 2003, N.326). SPESE OBBLIGATORIE.
1	2	1	1	130	04240	SPESE PER ACCERTAMENTI SANITARI - SPESE OBBLIGATORIE.
1	2	1	1	170	04160	SPESA PER IL VESTIARIO - SPESE OBBLIGATORIE.
1	2	1	1	170	04298	ASSICURAZIONE PER RESPONSABILITA' CIVILE PROFESSIONALE DEGLI AMMINISTRATORI E DIPENDENTI REGIONALI (ART. 1, COMMA 5 L.R. 26 LUGLIO 1997, N.24) - SPESE OBBLIGATORIE.
1	2	1	1	600	04280	FITTI PASSIVI - SPESE OBBLIGATORIE.
1	2	1	1	620	04300	ASSICURAZIONI DEGLI IMMOBILI E MOBILI - SPESE OBBLIGATORIE.

## ELENCO N. 1 - SPESE OBBLIGATORIE

PAG.N.3

U P B					CAP.	D E S C R I Z I O N E
1	2	1	1	620	04360	SPESE DI RISCALDAMENTO, ILLUMINAZIONE, GAS, ACQUA, PULIZIA DEI LOCALI, ECC. - SPESE OBBLIGATORIE.
1	2	1	1	620	04365	SPESE CONDOMINIALI, ONERI ACCESSORI A CONTRATTI PASSIVI DI LOCAZIONE, ONERI DI PARTECIPAZIONE A CONSORZI E COMUNIONI. SPESE OBBLIGATORIE
1	2	1	1	620	04390	SPESE PER INSERZIONI DA EFFETTUARSI IN BASE AD OBBLIGHI DI LEGGE. SPESE OBBLIGATORIE.
1	2	1	1	620	04425	SPESE PER L'EDIZIONE DEL BOLLETTINO UFFICIALE DELLA REGIONE EMILIA-ROMAGNA (L.R. 9 SETTEMBRE 1987, N.28) - SPESE OBBLIGATORIE.
1	2	1	1	620	05060	IMPOSTE E TASSE A CARICO DELLA REGIONE - SPESE OBBLIGATORIE.
1	2	1	1	620	05160	SOPRAVVVENIENZE PASSIVE RELATIVE A SPESE OBBLIGATORIE DI FUNZIONAMENTO RIFERENTI AD ESERCIZI PRECEDENTI - SPESE OBBLIGATORIE.
1	2	1	1	650	05550	INTERESSI PASSIVI PER RITARDATI PAGAMENTI - SPESE OBBLIGATORIE.
1	2	1	1	660	05600	RESTITUZIONE E RIMBORSI DI TRIBUTI ERARIALI - SPESE OBBLIGATORIE.
1	2	1	1	660	05650	RESTITUZIONI E RIMBORSI VARI - SPESE OBBLIGATORIE.
1	2	1	1	660	05652	RESTITUZIONE E RIMBORSO DI SOMME VERSATE ERRONEAMENTE DA TERZI AI FINI DELL'APPLICAZIONE DEI TRIBUTI REGIONALI E/O SANZIONI AMMINISTRATIVE REGIONALI - SPESE OBBLIGATORIE.
1	2	1	1	670	05700	ONERI PER L'ACCERTAMENTO E LA RISCOSSIONE DELLE ENTRATE - SPESE OBBLIGATORIE.
1	2	1	1	670	05705	SPESE PER LA TENUTA DEI CONTI CORRENTI POSTALI INTESTATI ALLA REGIONE - SPESE OBBLIGATORIE.
1	2	1	1	670	05710	ONERI PER L'ACCERTAMENTO E LA RISCOSSIONE DELLE TASSE AUTOMOBILISTICHE REGIONALI - SPESE OBBLIGATORIE
1	2	1	1	670	05720	ONERI PER LA GESTIONE DELL'IMPOSTA REGIONALE SULLE ATTIVITA'PRODUTTIVE (I.R.A.P.) (ART. 8, L.R. 21 DICEMBRE 2001, N.48). SPESE OBBLIGATORIE.
1	2	1	1	750	02620	TRASFERIMENTO AI COMUNI PER SPESE ELETTORALI DELLA REGIONE (ART.17, L.23/4/76, N.136) - SPESE OBBLIGATORIE
1	2	1	1	750	02625	TRASFERIMENTO AI COMUNI PER SPESE PER L'ESPLETAMENTO DEI REFERENDUM ELETTORALI (L.R. 22 NOVEMBRE 1999, N.34) - SPESE OBBLIGATORIE
1	2	1	1	800	02850	SPESE LEGALI E PERITALI - SPESE OBBLIGATORIE.
1	2	1	1	800	02855	SPESE PER RISARCIMENTO DANNI E TRANSAZIONE LITI E CONCILIAZIONE IN MATERIA DI LAVORO - SPESE OBBLIGATORIE.
1	2	1	2	1190	05742	ONERI PER IL GIUDIZIO DI RATING DELLA REGIONE. SPESE OBBLIGATORIE
1	2	1	4	1900	04272	ACQUISTO DI UN'AREA E SOVRASTANTE FABBRICATO AD USO UFFICI DA DESTINARE A SEDE DI ORGANISMI REGIONALI. ACCOLLO DEGLI ONERI FINANZIARI DEI MUTUI IN ESSERE. (L.R. 17 MARZO 1995, N.14) - SPESE OBBLIGATORIE.
1	7	3	1	29705	86967	ONERI FINANZIARI DERIVANTI DA CONTRATTI DI SWAP (ART. 1, COMMA 7, L.R. 3 LUGLIO 1998, N.22). SPESE OBBLIGATORIE.



## ELENCO N. 1 - SPESE OBBLIGATORIE

PAG.N.4

U P B	CAP.	D E S C R I Z I O N E
1 7 3 2 29820	86990	REISCRIZIONE DI RESIDUI PASSIVI PERENTI AGLI EFFETTI AMMINISTRATIVI RECLAMATI DA I CREDITORI. SPESE CORRENTI - SPESE OBBLIGATORIE.
1 7 3 3 30000	86995	REISCRIZIONE DI RESIDUI PASSIVI PERENTI AGLI EFFETTI AMMINISTRATIVI RECLAMATI DA I CREDITORI. SPESE IN CONTO CAPITALE - SPESE OBBLIGATORIE.
1 7 3 4 30200	86820	RATE A CARICO DELLA REGIONE PER MUTUI CONTRATTI DAL ENLRP PER LA COSTRUZIONE DI FABBRICATI NEL TERRITORIO DELLA REGIONE EMILIA-ROMAGNA (D.P.R. 24/7/77, N.616) - SPESE OBBLIGATORIE.
1 7 4 2 30240	87010	INTERESSI E SPESE PER IL RIMBORSO DI PRESTITI OBBLIGAZIONARI - SPESE OBBLIGATORIE.
1 7 4 2 30250	87000	INTERESSI PER L' AMMORTAMENTO MUTUI PER LA COPERTURA DEL DISAVANZO FRA ENTRATE E SPESE AUTORIZZATE SUL BILANCIO DI COMPETENZA - SPESE OBBLIGATORIE.
1 7 4 2 30250	87190	INTERESSI E SPESE SU MUTUI PER IL FINANZIAMENTO DELL'ACQUISTO E DELLE OPERE DI RIMBOSCHIMENTO DEI TERRENI DI CUI AL 1 COMMA DELL'ART.9 DELLA LEGGE 3/12/1971, N. 1102 "NUOVE NORME PER LO SVILUPPO DELLA MONTAGNA" ASSISTITI DA CONTRIBUTO STATALE IN CONTO INTERESSI (L. 3/12/1971, N.1102 COMMA 11, ART.9) - SPESE OBBLIGATORIE.
1 7 4 2 30250	87726	INTERESSI E SPESE SUI MUTUI PER IL FINANZIAMENTO DEI CONTRIBUTI IN CAPITALE PER IL MIGLIORAMENTO DEL TRASPORTO PUBBLICO LOCALE (ARTICOLO 2, LEGGE 18/06/1998, N. 194 E COMMA 3, ART. 21 DELLA L.R. 28 FEBBRAIO 2000, N.16) - SPESE OBBLIGATORIE.
1 7 4 2 30251	87719	INTERESSI E SPESE SUI MUTUI PER IL FINANZIAMENTO DEGLI INTERVENTI DIRETTI A FRONTEGGIARE I DANNI CONSEGUENTI AGLI EVENTI SISMICI DEI GIORNI 15 E 16 OTTOBRE 1996 (DL 12 NOVEMBRE 1996, N.576 CONVERTITO CON MODIFICAZIONI NELLA LEGGE 31 DICEMBRE 1996, N.677, ORDINANZA MINISTERIALE N.2475 DEL 19 NOVEMBRE 1996; L.R. 27 GIUGNO 1997, N.20) - MEZZI STATALI - SPESE OBBLIGATORIE.
1 7 4 2 30251	87721	INTERESSI E SPESE SUI MUTUI PER IL FINANZIAMENTO DEGLI INTERVENTI DIRETTI A FRONTEGGIARE I DANNI CONSEGUENTI ALLE AVVERSITA' ATMOSFERICHE E AGLI EVENTI ALLUVIONALI DEI GIORNI 4, 5, 6, 7 E 8 OTTOBRE 1996 (DL 12 NOVEMBRE 1996, N.576 CONVERTITO CON MODIFICAZIONI NELLA LEGGE 31 DICEMBRE 1996, N.677. ORDINANZA MINISTERIALE N.2476 DEL 19 NOVEMBRE 1996; L.R. 27 GIUGNO 1997, N.20) - MEZZI STATALI - SPESE OBBLIGATORIE.
1 7 4 2 30251	87723	INTERESSI E SPESE SUI MUTUI PER IL FINANZIAMENTO DI ULTERIORI INTERVENTI DIRETTI A FRONTEGGIARE GLI EVENTI CALAMITOSI DELL' ANNO 1996 (ARTICOLI 17, 18, 19 E 21, LEGGE 30/3/1998, N. 61; L.R. 3 LUGLIO 1998, N.24) - MEZZI STATALI - SPESE OBBLIGATORIE.
1 7 4 2 30251	87725	INTERESSI E SPESE SUI MUTUI PER IL FINANZIAMENTO DEI CONTRIBUTI IN CAPITALE PER IL MIGLIORAMENTO DEL TRASPORTO PUBBLICO LOCALE (ART.2, LEGGE 18/06/1998 N.194) - MEZZI STATALI - SPESE OBBLIGATORIE.
1 7 4 2 30251	87730	INTERESSI E SPESE SUI MUTUI PER IL FINANZIAMENTO DI INTERVENTI NEL SETTORE DEI TRASPORTI (ART.2,COMMA 5 LEGGE 18 GIUGNO 1998, N.194 E D.I. N.3158 DEL 20 OTTOBRE 1998) - MEZZI STATALI - SPESE OBBLIGATORIE.
1 7 4 2 30251	87732	INTERESSI E SPESE SUI MUTUI PER INTERVENTI FINALIZZATI ALLA VALORIZZAZIONE E ALL' O SVILUPPO DELLA MOBILITA' CICLISTICA. (L. 19 OTTOBRE 1998, N.366; ART 18, L. 1 AGOSTO 2002, N.166).- MEZZI STATALI - SPESE OBBLIGATORIE.

## ELENCO N. 1 - SPESE OBBLIGATORIE

PAG.N.5

U P B	CAP.	D E S C R I Z I O N E
1 7 4 2 30251	87734	INTERESSI E SPESE SUI MUTUI PER IL FINANZIAMENTO DI CONTRIBUTI AGLI ESERCENTI IL TRASPORTO PUBBLICO PER INVESTIMENTI IN INFRASTRUTTURE, SISTEMI TECNOLOGICI E MEZZI DI TRASPORTO (ART.31, COMMA 2, LETT. C); ART.34, COMMA 1, LETT. A) E COMMA 6, LETT. B) E C), L.R. 2 OTTOBRE 1998, N.30; ART.12, L. 472/1999) - MEZZI STATALI - SPESE OBBLIGATORIE.
1 7 4 2 30251	87736	INTERESSI E SPESE SUI MUTUI PER IL FINANZIAMENTO DI CONTRIBUTI PER INVESTIMENTI IN MEZZI PER IL TRASPORTO PUBBLICO REGIONALE E LOCALE (ART.31, COMMA 2, LETT. C), ART.34, COMMA 1, LETT. A), COMMA 6, LETT. B), L.R. 2 OTTOBRE 1998, N.30; ART.2, COMMA 5 E 6 LEGGE 18 GIUGNO 1998, N.194; ART.54, COMMA 1, LEGGE 23 DICEMBRE 1999, N.488; ART.144, COMMA 1, LEGGE 23 DICEMBRE 2000, N.388; D.I. 17 MAGGIO 2001) - MEZZI STATALI - SPESE OBBLIGATORIE.
1 7 4 2 30251	87738	INTERESSI E SPESE SUI MUTUI PER IL FINANZIAMENTO DI CONTRIBUTI PER INVESTIMENTI IN MEZZI PER IL TRASPORTO PUBBLICO REGIONALE E LOCALE (ART. 31, COMMA 2, LETTERA C), ART. 34, COMMA 1, LETTERA A), COMMA 6, LETTERE A), B) E C), L.R. 2 OTTOBRE 1998, N.30 E SUCCESSIVE MODIFICAZIONI; ART. 2, COMMA 5, L. 18 GIUGNO 1998, N. 194; ART. 13, COMMA 2, L. 1 AGOSTO 2002, N. 166; D.I. 5 MAGGIO 2003) - MEZZI STATALI - SPESE OBBLIGATORIE.
1 7 4 2 30251	87740	INTERESSI E SPESE SUI MUTUI PER IL FINANZIAMENTO DEGLI INTERVENTI URGENTI IN MATERIA DI PROTEZIONE CIVILE (LEGGE 13 LUGLIO 1999, N. 226 ARTICOLO 7, COMMA 1) - MEZZI STATALI - SPESE OBBLIGATORIE.
1 7 4 2 30251	87742	INTERESSI E SPESE SUI MUTUI PER IL FINANZIAMENTO DI INTERVENTI STRAORDINARI VOLTI AL RIPRISTINO ED ALLA MESSA IN SICUREZZA DELLE INFRASTRUTTURE PUBBLICHE NEI TERRITORI DELLA REGIONE INTERESSATE DAGLI EVENTI CALAMITOSI DEI MESI DI OTTOBRE E NOVEMBRE 2000 (ORDINANZE MINISTERIALI N. 3090/2000, ARTT. 2 E 7 E N. 3093/2000). MEZZI STATALI. SPESE OBBLIGATORIE.
1 7 4 2 30251	87744	INTERESSI E SPESE SUI MUTUI PER IL FINANZIAMENTO DI INTERVENTI URGENTI DI PROTEZIONE CIVILE, PER LA MESSA IN SICUREZZA E LA RIDUZIONE DEL RISCHIO IDROGEOLOGICO E PER CONTRIBUTI AI SOGGETTI PRIVATI E ALLE ATTIVITA' PRODUTTIVE DANNEGGIATE DEI TERRITORI COLPITI DAGLI EVENTI ALLUVIONALI DI OTTOBRE - NOVEMBRE 2000. (ART.1, COMMA 2, ORDINANZA MINISTERIALE N. 3135 DEL 10 MAGGIO 2001). MEZZI STATALI. SPESE OBBLIGATORIE.
1 7 4 2 30251	87746	INTERESSI E SPESE SUI MUTUI PER IL FINANZIAMENTO DI INTERVENTI DI RIPRISTINO, DI MESSA IN SICUREZZA, DI MIGLIORAMENTO SISMICO, CONTRIBUTI A SOGGETTI PRIVATI E A ATTIVITA' PRODUTTIVE DANNEGGIATE DAI SISMI NEI MESI DI APRILE - GIUGNO 2000 E DA CALAMITA' IDROGEOLOGICHE NEI MESI DI OTTOBRE - NOVEMBRE 1999 (ORDINANZA MINISTERIALE N. 3124 DEL 12 APRILE 2001) - MEZZI STATALI. SPESE OBBLIGATORIE.
1 7 4 2 30251	87748	INTERESSI E SPESE SUI MUTUI PER IL FINANZIAMENTO DI INTERVENTI URGENTI DI PROTEZIONE CIVILE, PER LA MESSA IN SICUREZZA E LA RIDUZIONE DEL RISCHIO IDROGEOLOGICO E PER CONTRIBUTI AI SOGGETTI PRIVATI E ALLE ATTIVITA' PRODUTTIVE DANNEGGIATE DEI TERRITORI COLPITI DAGLI EVENTI ALLUVIONALI DI OTTOBRE-NOVEMBRE 2000 (ART. 1, COMMA 2, ORDINANZA MINISTERIALE N. 3141 DEL 2 LUGLIO 2001) - MEZZI STATALI - SPESE OBBLIGATORIE.
1 7 4 2 30251	87750	INTERESSI E SPESE SUI MUTUI PER IL FINANZIAMENTO DI INTERVENTI URGENTI PER IL RIPRISTINO, IN CONDIZIONI DI SICUREZZA, DELLE INFRASTRUTTURE DANNEGGIATE E PER LA RIDUZIONE DEL RISCHIO IDROGEOLOGICO E PER L'AVVIO ALLA NORMALITA' DELLE ATTIVITA' DI VITA E LAVORO NEI TERRITORI COLPITI DAGLI EVENTI ALLUVIONALI DELL'ANNO 2000 - MUTUI CON ONERI DI AMMORTAMENTO A CARICO DELLO STATO (COMMI 1 E 4 ART.45, L. 28 DICEMBRE 2001, N.448 E ORDINANZA MINISTERIALE 28 MARZO 2002, N.3192) - MEZZI STATALI - SPESE OBBLIGATORIE.

## ELENCO N. 1 - SPESE OBBLIGATORIE

PAG.N.6

U P B	CAP.	D E S C R I Z I O N E
1 7 4 2 30251	87752	INTERESSI E SPESE SUL MUTUO PER INTERVENTI URGENTI VOLTI AL PROSEGUIMENTO DEGLI INTERVENTI RELATIVI ALLE SITUAZIONI EMERGENZIALI DERIVANTI DAGLI EVENTI ALLUVIONALI E DISSESTI IDROGEOLOGICI OTTOBRE E NOVEMBRE 2000 - MUTUI CON ONERI A CARICO STATO (D.P.C.M. 6 DICEMBRE 2002; D.L. 7 FEBBRAIO 2003, N. 15 CONVERTITO IN L. 8 APRILE 2003, N. 62; ART. 80, COMMA 29, L. 27 DICEMBRE 2002, N. 289; O.P.C.M. DEL 12 SETTEMBRE 2003, N. 3311 E O.P.C.M. DEL 10 OTTOBRE 2003, N. 3317) - MEZZI STATALI. SPESE OBBLIGATORIE.
1 7 4 2 30260	87698	INTERESSI E SPESE SUI MUTUI PER IL FINANZIAMENTO DI QUOTA PARTE DELLA MAGGIOR SPESA SANITARIA RELATIVA AGLI ANNI 96 E PRECEDENTI (ART. 2, LEGGE 11 FEBBRAIO 1997, N.21) - MEZZI REGIONALI - SPESE OBBLIGATORIE.
1 7 4 2 30260	87710	INTERESSI E SPESE SUI MUTUI PER IL FINANZIAMENTO DELLA MAGGIORE SPESA SANITARIA RELATIVA ALL'ANNO 1990 (ART. 3 BIS, LETT. A) LEGGE 19 NOVEMBRE 1990, N. 334) - MEZZI REGIONALI - SPESE OBBLIGATORIE.
1 7 4 2 30260	87715	INTERESSI E SPESE SUI MUTUI PER IL FINANZIAMENTO DELLA MAGGIOR SPESA SANITARIA RELATIVA ALL'ANNO 1991 (ART.2, COMMA 1 LETT.A) D.L. 18 GENNAIO 1993, N.9 CONVERTITO IN LEGGE 18 MARZO 1993, N.67) - MEZZI REGIONALI - SPESE OBBLIGATORIE.
1 7 4 2 30260	87717	INTERESSI E SPESE SUI MUTUI PER IL FINANZIAMENTO DI QUOTA PARTE DELLA MAGGIOR SPESA SANITARIA RELATIVA AGLI ANNI 94 E PRECEDENTI (ART.2 D.L. 13 DICEMBRE 1996, N.630; L.R. 9 LUGLIO 1997, N.21) - MEZZI REGIONALI - SPESE OBBLIGATORIE.
1 7 4 2 30260	87903	INTERESSI E SPESE SUI MUTUI PER IL FINANZIAMENTO DELLA QUOTA PARTE DI PERTINENZA REGIONALE DEI DISAVANZI MATURATI AL 31/12/2000 DELLE AZIENDE SANITARIE REGIONALI E DELL'ISTITUTO "ISTITUTI ORTOPEDICI RIZZOLI" (L.R. 31 MAGGIO 2002, N.11). SPESE OBBLIGATORIE.
1 7 4 2 30261	87700	INTERESSI E SPESE SUI MUTUI PER IL FINANZIAMENTO DELLA MAGGIOR SPESA SANITARIA RELATIVA ALL'ANNO 1990 (ART. 3 QUATER, LEGGE 19 NOVEMBRE 1990, N. 334) - MEZZI STATALI - SPESE OBBLIGATORIE.
1 7 4 2 30270	87800	INTERESSI PASSIVI ED ONERI VARI PER ANTICIPAZIONI PASSIVE DI CASSA - SPESE OBBLIGATORIE.
1 7 4 5 30490	88010	QUOTA DI CAPITALE PER IL RIMBORSO DI PRESTITI OBBLIGAZIONARI - SPESE OBBLIGATORIE.
1 7 4 5 30500	88000	QUOTE CAPITALI PER L'AMMORTAMENTO MUTUI PER LA COPERTURA DEL DISAVANZO FRA ENTRATE E SPESE AUTORIZZATE SUL BILANCIO DI COMPETENZA - SPESE OBBLIGATORIE.
1 7 4 5 30500	88190	QUOTA DI CAPITALE COMPRESA NELL'ANNUALITA' DA PAGARE PER L'AMMORTAMENTO DEI MUTUI PER IL FINANZIAMENTO DELL'ACQUISTO E DELLE OPERE DI RIMBOSCHIMENTO DEI TERRENI DI CUI AL COMMA 1 DELL'ART.9 DELLA LEGGE 3/12/1971, N.1102 - SPESE OBBLIGATORIE.
1 7 4 5 30501	88719	QUOTA DI CAPITALE COMPRESA NELL'ANNUALITA' DA PAGARE PER L'AMMORTAMENTO DEI MUTUI PER IL FINANZIAMENTO DEGLI INTERVENTI DIRETTI A FRONTEGGIARE I DANNI CONSEGUENTI AGLI EVENTI SISMICI DEI GIORNI 15 E 16 OTTOBRE 1996 (DL 12 NOVEMBRE 1996, N.576 CONVERTITO CON MODIFICAZIONI NELLA LEGGE 31 DICEMBRE 1996, N.677, ORDINANZA MINISTERIALE N.2475 DEL 19 NOVEMBRE 1996; L.R. 27 GIUGNO 1997, N.20) - MEZZI STATALI - SPESE OBBLIGATORIE.

## ELENCO N. 1 - SPESE OBBLIGATORIE

PAG.N.7

U P B	CAP.	D E S C R I Z I O N E
1 7 4 5 30501	88721	QUOTA DI CAPITALE COMPRESA NELL'ANNUALITA' DA PAGARE PER L'AMMORTAMENTO DEI MUTUI PER IL FINANZIAMENTO DEGLI INTERVENTI DIRETTI A FRONTEGGIARE I DANNI CONSEGUENTI ALLE AVVERSITA' ATMOSFERICHE E AGLI EVENTI ALLUVIONALI DEI GIORNI 4,5,6,7, E 8 OTTOBRE 1996 (DL 12 NOVEMBRE 1996, N.576 CONVERTITO CON MODIFICAZIONI NELLA LEGGE 31 DICEMBRE 1996, N.677, ORDINANZA MINISTERIALE N.2476 DEL 19 NOVEMBRE 1996; L.R. 27 GIUGNO 1997, N.20) - MEZZI STATALI - SPESE OBBLIGATORIE.
1 7 4 5 30501	88723	QUOTA CAPITALE COMPRESA NELL'ANNUALITA' DA PAGARE PER L'AMMORTAMENTO DEI MUTUI PER IL FINANZIAMENTO DI ULTERIORI INTERVENTI DIRETTI A FRONTEGGIARE GLI EVENTI CALAMITOSI DELL'ANNO 1996 (ARTICOLI 17, 18, 19 E 21, LEGGE 30/3/1998, N.61; L.R. 3 LUGLIO 1998, N.24) - MEZZI STATALI - SPESE OBBLIGATORIE.
1 7 4 5 30501	88725	QUOTA DI CAPITALE COMPRESA NELL'ANNUALITA' DA PAGARE PER L'AMMORTAMENTO DEI MUTUI PER IL FINANZIAMENTO DI CONTRIBUTI IN CONTO CAPITALE PER IL MIGLIORAMENTO DEL TRASPORTO PUBBLICO LOCALE (ART.2 LEGGE 18/06/1998 N.194) - MEZZI STATALI - SPESE OBBLIGATORIE.
1 7 4 5 30501	88730	QUOTA DI CAPITALE COMPRESA NELL'ANNUALITA' DA PAGARE PER L'AMMORTAMENTO DEI MUTUI PER IL FINANZIAMENTO DI INTERVENTI NEL SETTORE DEI TRASPORTI (ART.2, COMMA 5 LEGGE 18 GIUGNO 1998 N.194 E D.I. N.3158 DEL 20 OTTOBRE 1998) - MEZZI STATALI - SPESE OBBLIGATORIE.
1 7 4 5 30501	88732	QUOTA DI CAPITALE COMPRESA NELL'ANNUALITA' DA PAGARE PER L'AMMORTAMENTO DEI MUTUI PER IL FINANZIAMENTO DI INTERVENTI FINALIZZATI ALLA VALORIZZAZIONE E ALLO SVILUPPO DELLA MOBILITA' CICLISTICA (LEGGE 19 OTTOBRE 1998, N.366; ART. 18, L. 1 AGOSTO 2002, N.166) - MEZZI STATALI - SPESE OBBLIGATORIE.
1 7 4 5 30501	88734	QUOTA DI CAPITALE COMPRESA NELL'ANNUALITA' DA PAGARE PER L'AMMORTAMENTO DEL MUTUO PER IL FINANZIAMENTO DI CONTRIBUTI AGLI ESERCENTI IL TRASPORTO PUBBLICO PER INVESTIMENTI IN INFRASTRUTTURE, SISTEMI TECNOLOGICI E MEZZI DI TRASPORTO (ART.31, COMMA 2, LETT. C); ART.34, COMMA 1, LETT. A) E COMMA 6, LETT. B) E C), L.R. 2 OTTOBRE 1998, N.30; ART.12, L. 472/1999) - MEZZI STATALI - SPESE OBBLIGATORIE.
1 7 4 5 30501	88736	QUOTA DI CAPITALE COMPRESA NELL'ANNUALITA' DA PAGARE PER L'AMMORTAMENTO DEI MUTUI PER IL FINANZIAMENTO DI CONTRIBUTI PER INVESTIMENTI IN MEZZI PER IL TRASPORTO PUBBLICO REGIONALE E LOCALE (ART.31, COMMA 2, LETT. C), ART.34, COMMA 1, LETT. A), COMMA 6, LETT. B), L.R. 2 OTTOBRE 1998, N.30; ART.2, COMMA 5 E 6 LEGGE 18 GIUGNO 1998, N.194; ART. 54, COMMA 1, LEGGE 23 DICEMBRE 1999, N.488; ART.144, COMMA 1, LEGGE 23 DICEMBRE 2000, N.388; D.I. 17 MAGGIO 2001) - MEZZI STATALI - SPESE OBBLIGATORIE.
1 7 4 5 30501	88738	QUOTA DI CAPITALE COMPRESA NELL'ANNUALITA' DA PAGARE PER L'AMMORTAMENTO DEL MUTUO PER IL FINANZIAMENTO DI CONTRIBUTI PER INVESTIMENTI IN MEZZI PER IL TRASPORTO PUBBLICO REGIONALE E LOCALE (ART. 31, COMMA 2, LETTERA C), ART. 34, COMMA 1, LETTERA A), COMMA 6, LETTERE A), B) E C), L.R. 2 OTTOBRE 1998, N.30 E SUCCESSIVE MODIFICAZIONI; ART. 2, COMMA 5, L. 18 GIUGNO 1998, N. 194; ART. 13, COMMA 2, L. 1 AGOSTO 2002, N. 166; D.I. 5 MAGGIO 2003) - MEZZI STATALI - SPESE OBBLIGATORIE.
1 7 4 5 30501	88740	QUOTA DI CAPITALE COMPRESA NELL'ANNUALITA' DA PAGARE PER L'AMMORTAMENTO DEL MUTUO PER IL FINANZIAMENTO DEGLI INTERVENTI URGENTI IN MATERIA DI PROTEZIONE CIVILE (LEGGE 13/7/1999, N.226, ARTICOLO 7, COMMA 1) - MEZZI STATALI - SPESE OBBLIGATORIE.

## ELENCO N. 1 - SPESE OBBLIGATORIE

PAG.N.8

U P B	CAP.	D E S C R I Z I O N E
1 7 4 5 30501	88742	QUOTA DI CAPITALE COMPRESA NELL'ANNUALITA' DA PAGARE PER L'AMMORTAMENTO DEL MUTUO PER IL FINANZIAMENTO DI INTERVENTI STRAORDINARI VOLTI AL RIPRISTINO ED ALLA MESSA IN SICUREZZA DELLE INFRASTRUTTURE PUBBLICHE NEI TERRITORI DELLA REGIONE INTERESSATE DAGLI EVENTI CALAMITOSI DEI MESI DI OTTOBRE E NOVEMBRE 2000 (ORDINANZE MINISTERIALI N. 3090/2000, ARTT. 2 E 7 E N. 3093/2000). MEZZI STATALI. SPESE OBBLIGATORIE.
1 7 4 5 30501	88744	QUOTA DI CAPITALE COMPRESA NELL'ANNUALITA' DA PAGARE PER L'AMMORTAMENTO DEL MUTUO PER IL FINANZIAMENTO DI INTERVENTI URGENTI DI PROTEZIONE CIVILE, PER LA MESSA IN SICUREZZA E LA RIDUZIONE DEL RISCHIO IDROGEOLOGICO E PER CONTRIBUTI AI SOGGETTI PRIVATI E ALLE ATTIVITA' PRODUTTIVE DANNEGGIATE DEI TERRITORI COLPITI DAGLI EVENTI ALLUVIONALI DI OTTOBRE - NOVEMBRE 2000. (ART. 1, COMMA 2, ORDINANZA MINISTERIALE N.3135 DEL 10 MAGGIO 2001). MEZZI STATALI. SPESE OBBLIGATORIE.
1 7 4 5 30501	88746	QUOTA DI CAPITALE COMPRESA NELL'ANNUALITA' DA PAGARE PER L'AMMORTAMENTO DEL MUTUO PER IL FINANZIAMENTO DI INTERVENTI DI RIPRISTINO, DI MESSA IN SICUREZZA DI MIGLIORAMENTO SISMICO, CONTRIBUTI A SOGGETTI PRIVATI AD ATTIVITA' PRODUTTIVE DANNEGGIATE DAI SISMI NEI MESI DI APRILE - GIUGNO 2000 E DA CALAMITA' IDROGEOLOGICHE NEI MESI DI OTTOBRE - NOVEMBRE 1999 (ORDINANZA MINISTERIALE N. 3124 DEL 12 APRILE 2001) - MEZZI STATALI. SPESE OBBLIGATORIE.
1 7 4 5 30501	88748	QUOTA DI CAPITALE COMPRESA NELL'ANNUALITA' DA PAGARE PER L'AMMORTAMENTO DEL MUTUO PER IL FINANZIAMENTO DI INTERVENTI URGENTI DI PROTEZIONE CIVILE, PER LA MESSA IN SICUREZZA E LA RIDUZIONE DEL RISCHIO IDROGEOLOGICO E PER CONTRIBUTI AI SOGGETTI PRIVATI E ALLE ATTIVITA' PRODUTTIVE DANNEGGIATE DEI TERRITORI COLPITI DAGLI EVENTI ALLUVIONALI DI OTTOBRE-NOVEMBRE 2000 (ART. 1, COMMA 2, ORDINANZA MINISTERIALE N. 3141 DEL 2 LUGLIO 2001) - MEZZI STATALI - SPESE OBBLIGATORIE.
1 7 4 5 30501	88750	QUOTA DI CAPITALE COMPRESA NELL'ANNUALITA' DA PAGARE PER L'AMMORTAMENTO DEL MUTUO PER IL FINANZIAMENTO DI INTERVENTI URGENTI PER IL RIPRISTINO, IN CONDIZIONI DI SICUREZZA, DELLE INFRASTRUTTURE DANNEGGIATE E PER LA RIDUZIONE DEL RISCHIO IDROGEOLOGICO E PER L'AVVIO ALLA NORMALITA' DELLE ATTIVITA' DI VITA E LAVORO NEI TERRITORI COLPITI DAGLI EVENTI ALLUVIONALI DELL'ANNO 2000 - MUTUI CON ONERI A CARICO DELLO STATO (COMMI 1 E 4 ART.45, L. 28 DICEMBRE 2001, N.448 E ORDINANZA MINISTERIALE 28 MARZO 2002, N.3192) - MEZZI STATALI - SPESE OBBLIGATORIE.
1 7 4 5 30501	88752	QUOTA DI CAPITALE COMPRESA NELL'ANNUALITA' DA PAGARE PER L'AMMORTAMENTO DEL MUTUO PER INTERVENTI URGENTI VOLTI AL PROSEGUIMENTO DEGLI INTERVENTI RELATIVI ALLE SITUAZIONI EMERGENZIALI DERIVANTI DAGLI EVENTI ALLUVIONALI E DISSESTI IDROGEOLOGICI OTTOBRE E NOVEMBRE 2000 - MUTUI CON ONERI A CARICO DELLO STATO (D.P.C.M. 6 DICEMBRE 2002; D.L. 7 FEBBRAIO 2003, N. 15 CONVERTITO IN L. 8 APRILE 2003, N. 62; ART. 80, COMMA 29, L. 27 DICEMBRE 2002, N. 289; O.P.C.M. DEL 12 SETTEMBRE 2003, N. 3311 E O.P.C.M. DEL 10 OTTOBRE 2003, N. 3317) - MEZZI STATALI. SPESE OBBLIGATORIE.
1 7 4 5 30510	88698	QUOTA DI CAPITALE COMPRESA NELL'ANNUALITA' DA PAGARE PER L'AMMORTAMENTO DEI MUTUI PER IL FINANZIAMENTO DI QUOTA PARTE DELLA MAGGIOR SPESA SANITARIA RELATIVA AGLI ANNI 96 E PRECEDENTI (ART. 2, LEGGE 11 FEBBRAIO 1997, N.21) - MEZZI REGIONALI - SPESE OBBLIGATORIE.
1 7 4 5 30510	88710	QUOTA DI CAPITALE COMPRESA NELL'ANNUALITA' DA PAGARE PER L'AMMORTAMENTO DEI MUTUI PER IL FINANZIAMENTO DELLA MAGGIOR SPESA SANITARIA RELATIVA ALL'ANNO 1990 (ART. 3 BIS, LETT. A) LEGGE 19 NOVEMBRE 1990, N. 334) - MEZZI REGIONALI - SPESE OBBLIGATORIE.



## ELENCO N. 1 - SPESE OBBLIGATORIE

PAG.N.9

U P B	CAP.	D E S C R I Z I O N E
1 7 4 5 30510	88715	QUOTA DI CAPITALE COMPRESA NELL'ANNUALITA' DA PAGARE PER L'AMMORTAMENTO DEI MUTUI PER IL FINANZIAMENTO DELLA MAGGIOR SPESA SANITARIA RELATIVA ALL'ANNO 1991 (ART.2, COMMA 1, LETT.A), DECRETO LEGGE 18 GENNAIO 1993, N.9 CONVERTITO IN LEGGE 18 MARZO 1993, N.67) - MEZZI REGIONALI - SPESE OBBLIGATORIE.
1 7 4 5 30510	88717	QUOTA DI CAPITALE COMPRESA NELL'ANNUALITA' DA PAGARE PER L'AMMORTAMENTO DEI MUTUI PER IL FINANZIAMENTO DI QUOTA PARTE DELLA MAGGIOR SPESA SANITARIA RELATIVA AGLI ANNI 94 E PRECEDENTI (ART.2 D.L. 13 DICEMBRE 1996, N.630; L.R. 9 LUGLIO 1997, N.21) - MEZZI REGIONALI - SPESE OBBLIGATORIE.
1 7 4 5 30510	88903	QUOTA DI CAPITALE COMPRESA NELL'ANNUALITA' DA PAGARE PER L'AMMORTAMENTO DEL MUTUO PER IL FINANZIAMENTO DELLA QUOTA PARTE DI PERTINENZA REGIONALE DEI DISAVANZI MATURATI AL 31/12/2000 DELLE AZIENDE SANITARIE REGIONALI E DELL'ISTITUTO "ISTITUTI ORTOPEDICI RIZZOLI" (L.R. 31 MAGGIO 2002, N.11). SPESE OBBLIGATORIE.
1 7 4 5 30520	88700	QUOTA DI CAPITALE COMPRESA NELL'ANNUALITA' DA PAGARE PER L'AMMORTAMENTO DEI MUTUI PER IL FINANZIAMENTO DELLA MAGGIOR SPESA SANITARIA RELATIVA ALL'ANNO 1990 (ART.3 QUARTER, L. 19 NOVEMBRE 1990, N.334) - MEZZI STATALI - SPESE OBBLIGATORIE.
1 7 5 3 30800	89150	FONDO DI GARANZIA PER FARE FRONTE AGLI ONERI DERIVANTI DALLA PRESTAZIONE DI GARANZIA FIDEJUSSORIA SU MUTUI DESTINATI A FINANZIARE OPERE DI MIGLIORAMENTO FORESTALE AMMESSE AL CONTRIBUTO STATALE O REGIONALE NEL PAGAMENTO DEGLI INTERESSI AI SENSI DELL'ART.35 DELLA LEGGE 2/10/1966, N.910 - SPESE OBBLIGATORIE.
1 7 5 3 30800	89170	FONDO DI GARANZIA PER FARE FRONTE AGLI ONERI DERIVANTI DALLA PRESTAZIONE DI GARANZIA FIDEJUSSORIA A FAVORE DEI COMUNI E LORO CONSORZI SUI MUTUI CONTRATTI DAGLI STESSI PER IL FINANZIAMENTO DI OPERE DIRETTAMENTE COLLEGATE ALL'ESERCIZIO DELLE ATTIVITA' TURISTICHE, ASSISTITE DA CONTRIBUTI REGIONALI IN CONTO CAPITALE ED IN CONTO AMMORTAMENTO MUTUI (ART.22, L.R. 14 MARZO 1975, N.16 - ABROGATA) - SPESE OBBLIGATORIE.
1 7 5 3 30800	89210	FONDO DI GARANZIA PER FAR FRONTE AGLI ONERI DERIVANTI DALLE PRESTAZIONI DI GARANZIE FIDEJUSSORIE A FAVORE DEI COMUNI O LORO CONSORZI SUI MUTUI CONTRATTI DAGLI STESSI PER GLI INTERVENTI DI CUI AGLI ARTT.1 E 2 DELLA L.R. 23 GENNAIO 1973, N.8 E SUCCESSIVE MODIFICAZIONI ED INTEGRAZIONI (ART.13, L.R. 28 OTTOBRE 1974, N.48) - SPESE OBBLIGATORIE.
1 7 5 3 30800	89220	FONDO DI GARANZIA PER FARE FRONTE AGLI ONERI DERIVANTI DALLA PRESTAZIONE DI GARANZIA FIDEJUSSORIA REGIONALE A FAVORE DEI COMUNI E LORO CONSORZI SUI MUTUI CONTRATTI DAGLI STESSI PER IL FINANZIAMENTO DI OPERE DI RIATTAMENTO DI EDIFICI PUBBLICI DESTINATI AD ATTIVITA' CIVICHE ED AMMINISTRATIVE (L.R. 3 DICEMBRE 1976, N.51) - SPESE OBBLIGATORIE.
1 7 5 3 30800	89230	FONDO DI GARANZIA PER FARE FRONTE AGLI ONERI DERIVANTI DALLE PRESTAZIONI DI GARANZIA FIDEJUSSORIA A FAVORE DEI COMUNI O LORO CONSORZI SUI MUTUI CONTRATTI DAGLI STESSI PER IL FINANZIAMENTO DEI LAVORI DI COSTRUZIONE, DI COMPLETAMENTO, AMPLIAMENTO, POTENZIAMENTO E SISTEMAZIONE DEGLI ACQUEDOTTI PREVISTI NEL PIANO REGOLATORE GENERALE DEGLI ACQUEDOTTI PER IL QUINQUENNIO 1971-1975 AI SENSI DELL'ART.20 DEL D.P.R. 11 MARZO 1968 N.1090, NONCHE' DELLE OPERE IDROIGIENICHE IN GENERALE AMMESSE AL CONTRIBUTO REGIONALE (ART.9, L.R. 10 LUGLIO 1974, N.28; L.R. 20 DICEMBRE 1974, N.55; ART.14, L.R. 24 GENNAIO 1975, N.5 - ABROGATA) - SPESE OBBLIGATORIE.

## ELENCO N. 1 - SPESE OBBLIGATORIE

PAG.N.10

U P B	CAP.	D E S C R I Z I O N E
1 7 5 3 30800	89240	FONDO DI GARANZIA PER FARE FRONTE AGLI ONERI DERIVANTI DALLE PRESTAZIONI DI GARANZIE FIDEJUSSORIE A FAVORE DEL "CONSORZIO PER LA COSTRUZIONE E LA GESTIONE DI OPERE DI INTERESSE PUBBLICO, NELL'AMBITO DEL PORTO DI RAVENNA - S.P.A." DI RAVENNA, SUI MUTUI DESTINATI A FINANZIARE IL RACCORDO FERROVIARIO TRA LE FERROVIE DELLO STATO E L'AREA ATTREZZATA ADIBITA A TERMINALE MERCI NELLA ZONA SAN VITALE IN COMUNE DI RAVENNA - SPESE OBBLIGATORIE.
1 7 5 3 30800	89310	FONDO DI GARANZIA PER FAR FRONTE AGLI ONERI DERIVANTI DALLE PRESTAZIONI DI GARANZIE FIDEJUSSORIE A FAVORE DI COMUNI E LORO CONSORZI SUI MUTUI CONTRATTI DAGLI STESSI PER LA COSTRUZIONE DI EDIFICI DA DESTINARE AD ASILI NIDO (ART.10, L.R. 22 DICEMBRE 1972, N.14 - ABROGATA) - SPESE OBBLIGATORIE.
1 7 5 3 30800	89320	FONDO DI GARANZIA PER FAR FRONTE AGLI ONERI DERIVANTI DALLE PRESTAZIONI DI GARANZIE FIDEJUSSORIE A FAVORE DEI COMUNI, DELL'ASSOCIAZIONISMO E DEI PRIVATI SUI MUTUI CONTRATTI DAGLI STESSI PER LA COSTRUZIONE O L'AMPLIAMENTO E LA TRASFORMAZIONE DI IMPIANTI DESTINATI ALLO SVOLGIMENTO DI ATTIVITA' SPORTIVE (ART.12, L.R. 24 LUGLIO 1979, N.20 - ABROGATA) - SPESE OBBLIGATORIE.
1 7 5 3 30800	89325	FONDI DI GARANZIA PER FARE FRONTE AGLI ONERI DERIVANTI DALLE PRESTAZIONI DI GARANZIE FIDEJUSSORIE DI CUI ALL'ART.11 DELLA L.R. 2 GIUGNO 1980, N.46 SUI MUTUI CONTRATTI PER LA RIQUALIFICAZIONE DEL PATRIMONIO EDILIZIO ESISTENTE E PER LA PROMOZIONE DI INTERVENTI DI EDILIZIA RESIDENZIALE CONVENZIONATA E CONVENZIONATA-AGEVOLATA - SPESE OBBLIGATORIE.
1 7 5 3 30800	89330	FONDO DI GARANZIA PER FARE FRONTE AGLI ONERI DERIVANTI DALLE PRESTAZIONI DI GARANZIE FIDEJUSSORIE CONCESSE DALLA REGIONE O DALL'EX E.R.S.A. SU PRESTITI AGRARI E MUTUI AGRARI A TASSO AGEVOLATO CONCESSI DA LEGGI REGIONALI IN VIGORE IN MATERIA DI AGRICOLTURA A FAVORE DI COLTIVATORI DIRETTI SINGOLI O ASSOCIATI DELLE COOPERATIVE AGRICOLE E LORO CONSORZI - SPESE OBBLIGATORIE.
1 7 5 3 30800	89335	FONDO DI GARANZIA PER FARE FRONTE AGLI ONERI DERIVANTI DALLA PRESTAZIONE DELLA GARANZIA FIDEJUSSORIA REGIONALE SULLE ANTICIPAZIONI DI CASSA CONTRATTE DALL'ENTE AUTONOMO TEATRO COMUNALE IN ATTESA DEL RIPIANO DEI DISAVANZI DI GESTIONE PER GLI ESERCIZI DAL 1976 AL 1982 A NORMA DELL'ART.4 LEGGE 4/4/1981 N.146 E SUCCESSIVE MODIFICAZIONI E INTEGRAZIONI - SPESE OBBLIGATORIE.
1 7 5 3 30800	89340	FONDO DI GARANZIA PER FAR FRONTE AGLI ONERI DERIVANTI DALLA PRESTAZIONE DELLA GARANZIA FIDEJUSSORIA REGIONALE A COMUNI E LORO CONSORZI SUI MUTUI CONTRATTI CON LA C.DD.PP. PER GLI INTERVENTI DI METANIZZAZIONE DI CUI ALL'ART.6 DELLA L.R. 3 NOVEMBRE 1984, N.46 - SPESE OBBLIGATORIE.
1 7 5 3 30800	89345	FONDO DI GARANZIA PER FAR FRONTE AGLI ONERI DERIVANTI DALLA PRESTAZIONE DI GARANZIA FIDEJUSSORIA REGIONALE A FAVORE DELLA S.I.VAL.CO.S.P.A. SU PRESTITI O MUTUI DESTINATI AD ATTUARE INVESTIMENTI E SPESE VOLTI AL RAGGIUNGIMENTO DEGLI SCOPI SOCIALI (ART.5, L.R. 6 NOVEMBRE 1987, N.33 - ABROGATA) - SPESE OBBLIGATORIE.

ELENCO N.11 - SPESE DI INVESTIMENTO EROGABILI IN CAPITALE ESCLUSE QUELLE FINANZIATE CON ASSEGNAZIONI  
DELLO STATO VINCOLATE E DELL'UNIONE EUROPEA

DIMOSTRAZIONE DEL TETTO DEL MUTUO A COPERTURA DEL DISAVANZO

	CAPITOLO	2009	2010	2011
FUNZIONE OBIETTIVO AMMINISTRAZIONE REGIONALE				
U.P.B. 1.2.1.3.1500 SISTEMA INFORMATIVO REGIONALE: MANUTENZIONE E SVILUPPO				
	03905	2.300.000,00		
TOTALE U.P.B. 1.2.1.3.1500		2.300.000,00		
U.P.B. 1.2.1.3.1510 SVILUPPO DEL SISTEMA INFORMATIVO REGIONALE				
	03840	300.000,00		
	03909	70.000,00		
	03910	6.100.000,00		
	03917	2.800.000,00		
	03937	21.970.000,00		
TOTALE U.P.B. 1.2.1.3.1510		31.240.000,00		
U.P.B. 1.2.1.3.1520 SISTEMA INFORMATIVO AGRICOLO				
	03925	1.500.000,00		
TOTALE U.P.B. 1.2.1.3.1520		1.500.000,00		
U.P.B. 1.2.1.3.1600 PATRIMONIO REGIONALE				
	04270	8.498.878,11		
TOTALE U.P.B. 1.2.1.3.1600		8.498.878,11		
TOTALE FUNZIONE OBIETTIVO 1.2.1		43.538.878,11		
FUNZIONE OBIETTIVO AUTONOMIE LOCALI - ESERCIZIO DELLE FUNZIONI DELEGATE				
U.P.B. 1.2.2.3.3100 SVILUPPO DELLA MONTAGNA				
	03455	1.548.379,15		
	03458	5.000.000,00		
TOTALE U.P.B. 1.2.2.3.3100		6.548.379,15		
TOTALE FUNZIONE OBIETTIVO 1.2.2		6.548.379,15		
FUNZIONE OBIETTIVO ALTRI INTERVENTI GENERALI				
U.P.B. 1.2.3.3.4420 CONTRIBUTI PER INIZIATIVE NEL CAMPO DELLA SICUREZZA E QUALIFICAZIONE DEL SERVIZIO DI POLIZIA LOCALE				
	02698	1.000.000,00		
	02701	1.452.000,00		
	02708	1.513.372,50		
	02775	5.237.290,00		
	02794	100.000,00		
TOTALE U.P.B. 1.2.3.3.4420		9.302.662,50		
U.P.B. 1.2.3.3.4440 SVILUPPO DI CARTOGRAFIA TEMATICA REGIONALE: GEOLOGIA E PEDOLOGIA				
	03850	712.229,38		
TOTALE U.P.B. 1.2.3.3.4440		712.229,38		
TOTALE FUNZIONE OBIETTIVO 1.2.3		10.014.891,88		
FUNZIONE OBIETTIVO AGRICOLTURA				
U.P.B. 1.3.1.3.6200 SVILUPPO E VALORIZZAZIONE DELLE RISORSE FORESTALI				
	14070	173.393,01		
TOTALE U.P.B. 1.3.1.3.6200		173.393,01		

PAG.N.2

## ELENCO N.11 - SPESE DI INVESTIMENTO EROGABILI IN CAPITALE ESCLUSE QUELLE FINANZIATE CON ASSEGNAZIONI DELLO STATO VINCOLATE E DELL'UNIONE EUROPEA

## DIMOSTRAZIONE DEL TETTO DEL MUTUO A COPERTURA DEL DISAVANZO

	CAPITOLO	2009	2010	2011
U.P.B. 1.3.1.3.6300	INTERVENTI DI BONIFICA E IRRIGAZIONE			
	16332	766.788,50		
	16400	2.223.970,36		
	TOTALE U.P.B. 1.3.1.3.6300	2.990.758,86		
U.P.B. 1.3.1.3.6405	AGENZIA REGIONALE PER LE EROGAZIONI IN AGRICOLTURA (AGREA) - SPECIFICHE ATTIVITA'			
	18302	500.000,00		
	TOTALE U.P.B. 1.3.1.3.6405	500.000,00		
	TOTALE FUNZIONE OBIETTIVO 1.3.1	3.664.151,87		
FUNZIONE OBIETTIVO INDUSTRIA - COOPERAZIONE - ARTIGIANATO E PROBLEMI DEL LAVORO				
U.P.B. 1.3.2.3.8000	RISPARMIO ENERGETICO			
	21088	19.833.138,23		
	21091	1.300.000,00		
	TOTALE U.P.B. 1.3.2.3.8000	21.133.138,23		
U.P.B. 1.3.2.3.8220	PARTECIPAZIONI REGIONALI IN SOCIETA' PER LO SVILUPPO ECONOMICO E PRODUTTIVO			
	23502	50.000,00		
	23508	55.000,00		
	TOTALE U.P.B. 1.3.2.3.8220	105.000,00		
U.P.B. 1.3.2.3.8260	CONTRIBUTI A SOSTEGNO DELLA LOCALIZZAZIONE DI IMPIANTI PRODUTTIVI PREVISTI NEI PROGRAMMI D'A REA			
	22210	2.512.534,95		
	TOTALE U.P.B. 1.3.2.3.8260	2.512.534,95		
U.P.B. 1.3.2.3.8270	SVILUPPO E QUALIFICAZIONE DELL'IMPRESA ARTIGIANA			
	22258	13.000.000,00		
	TOTALE U.P.B. 1.3.2.3.8270	13.000.000,00		
U.P.B. 1.3.2.3.8300	PROGRAMMA PER LO SVILUPPO DELLE ATTIVITA' PRODUTTIVE ED INDUSTRIALI (PTAPI)			
	22882	9.700.000,00		
	22884	5.000.000,00		
	TOTALE U.P.B. 1.3.2.3.8300	14.700.000,00		
U.P.B. 1.3.2.3.8350	OBIETTIVO 2 - INTERVENTI PER L'ATTUAZIONE DEL DOCUP 2000-2006			
	23417	4.743.461,19		
	23419	86.116,88		
	TOTALE U.P.B. 1.3.2.3.8350	4.829.578,07		
	TOTALE FUNZIONE OBIETTIVO 1.3.2	56.280.251,25		
FUNZIONE OBIETTIVO TURISMO				
U.P.B. 1.3.3.3.10010	RISTRUTTURAZIONE, REALIZZAZIONE E QUALIFICAZIONE DELLE STRUTTURE TURISTICHE			
	25525	6.916.352,67		
	25528	1.191.273,79		
	25780	1.000.000,00		
	TOTALE U.P.B. 1.3.3.3.10010	9.107.626,46		
	TOTALE FUNZIONE OBIETTIVO 1.3.3	9.107.626,46		

ELENCO N.11 - SPESE DI INVESTIMENTO EROGABILI IN CAPITALE ESCLUSE QUELLE FINANZIATE CON ASSEGNAZIONI DELLO STATO VINCOLATE E DELL'UNIONE EUROPEA

DIMOSTRAZIONE DEL TETTO DEL MUTUO A COPERTURA DEL DISAVANZO

	CAPITOLO	2009	2010	2011
FUNZIONE OBIETTIVO COMMERCIO				
U.P.B. 1.3.4.3.11600 VALORIZZAZIONE E RIQUALIFICAZIONE DELLA RETE DISTRIBUTIVA				
	27500	484.255,30		
	27718	10.500.000,00		
TOTALE U.P.B. 1.3.4.3.11600		10.984.255,30		
TOTALE FUNZIONE OBIETTIVO 1.3.4		10.984.255,30		
FUNZIONE OBIETTIVO URBANISTICA E POLITICHE PER LA CASA				
U.P.B. 1.4.1.3.12620 RECUPERO EDILIZIO, URBANISTICO E AMBIENTALE DEGLI INSEDIAMENTI STORICI				
	30885	2.283.385,99		
TOTALE U.P.B. 1.4.1.3.12620		2.283.385,99		
U.P.B. 1.4.1.3.12630 RECUPERO DEGLI EDIFICI STORICO-ARTISTICI E LA PROMOZIONE DELLA QUALITA' ARCHITETTONICA E PAE SAGGISTICA				
	30640	14.770.142,31		
	30644	108.068,61		
	30646	2.358.969,00		
TOTALE U.P.B. 1.4.1.3.12630		17.237.179,92		
U.P.B. 1.4.1.3.12650 PROGRAMMI DI RIQUALIFICAZIONE URBANA				
	31110	31.463.434,12		
TOTALE U.P.B. 1.4.1.3.12650		31.463.434,12		
U.P.B. 1.4.1.3.12670 INTERVENTI NEL SETTORE DELLE POLITICHE ABITATIVE				
	32020	428.444,57		
TOTALE U.P.B. 1.4.1.3.12670		428.444,57		
U.P.B. 1.4.1.3.12735 PROGRAMMA INNOVATIVO IN AMBITO URBANO "CONTRATTI DI QUARTIERE II".				
	32097	19.939.736,38	7.000.000,00	
TOTALE U.P.B. 1.4.1.3.12735		19.939.736,38	7.000.000,00	
U.P.B. 1.4.1.3.12800 CONTRIBUTI PER L'ACQUISTO O RECUPERO DELL'ABITAZIONE PRINCIPALE				
	32045	2.183.258,22		
TOTALE U.P.B. 1.4.1.3.12800		2.183.258,22		
U.P.B. 1.4.1.3.12820 CONTENIMENTO CONSUMI ENERGETICI NELL'EDILIZIA				
	32116	2.033.417,88		
	32123	1.208.282,47		
TOTALE U.P.B. 1.4.1.3.12820		3.241.700,35		
TOTALE FUNZIONE OBIETTIVO 1.4.1		76.777.139,55	7.000.000,00	
FUNZIONE OBIETTIVO TUTELA E VALORIZZAZIONE DELL'AMBIENTE				
U.P.B. 1.4.2.3.14000 OPERE ACQUEDOTTISTICHE, FOGNARIE E IMPIANTI DI DEPURAZIONE				
	35305	3.152.333,76		
TOTALE U.P.B. 1.4.2.3.14000		3.152.333,76		
U.P.B. 1.4.2.3.14062 SISTEMA INFORMATIVO AMBIENTALE; SISTEMA DELLE RETI IDRO-METEO-PLUVIOMETRICHE; MONITORAGGIO LAVORI PUBBLICI.				
	36188	246.688,04		
TOTALE U.P.B. 1.4.2.3.14062		246.688,04		



PAG.N.4

ELENCO N.11 - SPESE DI INVESTIMENTO EROGABILI IN CAPITALE ESCLUSE QUELLE FINANZIATE CON ASSEGNAZIONI  
DELLO STATO VINCOLATE E DELL'UNIONE EUROPEA

DIMOSTRAZIONE DEL TETTO DEL MUTUO A COPERTURA DEL DISAVANZO

	CAPITOLO	2009	2010	2011
U.P.B. 1.4.2.3.14150 INTERVENTI PER LA RICERCA AMBIENTALE				
	37150	49.456,88		
TOTALE U.P.B. 1.4.2.3.14150		49.456,88		
U.P.B. 1.4.2.3.14170 PIANO DI RISANAMENTO IDRICO				
	37250	242.080,00		
TOTALE U.P.B. 1.4.2.3.14170		242.080,00		
U.P.B. 1.4.2.3.14200 ADEGUAMENTO SISTEMA REGIONALE DI SMALTIMENTO RIFIUTI				
	37336	3.608.362,52		
TOTALE U.P.B. 1.4.2.3.14200		3.608.362,52		
U.P.B. 1.4.2.3.14220 RECUPERO, MESSA IN SICUREZZA E RIPRISTINO AMBIENTALE				
	37332	1.853.644,66		
	37374	7.613.046,06		
TOTALE U.P.B. 1.4.2.3.14220		9.466.690,72		
U.P.B. 1.4.2.3.14223 ATTUAZIONE PIANO DI AZIONE AMBIENTALE PER UN FUTURO SOSTENIBILE				
	37378	2.560.944,00		
	37385	5.023.164,07		
	37388	150.000,00		
TOTALE U.P.B. 1.4.2.3.14223		7.734.108,07		
U.P.B. 1.4.2.3.14300 PARCHI E RISERVE NATURALI				
	38025	25.822,84		
	38030	1.309.165,52	800.000,00	
TOTALE U.P.B. 1.4.2.3.14300		1.334.988,36	800.000,00	
U.P.B. 1.4.2.3.14305 RECUPERO E VALORIZZAZIONE DELLE RISORSE AMBIENTALI				
	38090	7.064.341,13	1.900.000,00	
TOTALE U.P.B. 1.4.2.3.14305		7.064.341,13	1.900.000,00	
U.P.B. 1.4.2.3.14310 VALORIZZAZIONE DELLE RISORSE AMBIENTALI DEL TERRITORIO DEL DELTA DEL PO				
	38027	5.007.599,15		
TOTALE U.P.B. 1.4.2.3.14310		5.007.599,15		
U.P.B. 1.4.2.3.14350 INVESTIMENTI PER LA PROTEZIONE DELLA FAUNA SELVATICA E L'ESERCIZIO DELL'ATTIVITA' VENATORIA				
	78080	1.000.000,00		
TOTALE U.P.B. 1.4.2.3.14350		1.000.000,00		
U.P.B. 1.4.2.3.14370 ASSEGNAZIONI ALLE PROVINCE PER INTERVENTI NEI PIANI ITTICI DI BACINO				
	78575	500.000,00		
TOTALE U.P.B. 1.4.2.3.14370		500.000,00		
U.P.B. 1.4.2.3.14500 INTERVENTI DI SISTEMAZIONE IDRAULICA E AMBIENTALE				
	39050	1.201.851,11		
	39220	3.162.333,40		
TOTALE U.P.B. 1.4.2.3.14500		4.364.184,51		
U.P.B. 1.4.2.3.14555 INTERVENTI E OPERE DI DIFESA DELLA COSTA				
	39360	3.057.265,66		
TOTALE U.P.B. 1.4.2.3.14555		3.057.265,66		

ELENCO N.11 - SPESE DI INVESTIMENTO EROGABILI IN CAPITALE ESCLUSE QUELLE FINANZIATE CON ASSEGNAZIONI DELLO STATO VINCOLATE E DELL'UNIONE EUROPEA

DIMOSTRAZIONE DEL TETTO DEL MUTUO A COPERTURA DEL DISAVANZO

	CAPITOLO	2009	2010	2011
TOTALE FUNZIONE OBIETTIVO 1.4.2		46.828.098,80	2.700.000,00	
FUNZIONE OBIETTIVO TRASPORTI E MOBILITA'				
U.P.B. 1.4.3.3.15800 PORTI REGIONALI E COMUNALI				
	41102	3.821.781,05		
	41250	2.520.956,48		
	41360	4.067.829,96		
	41550	342.477,24		
	41570	258.000,00		
TOTALE U.P.B. 1.4.3.3.15800		11.011.044,73		
U.P.B. 1.4.3.3.15820 PORTI FLUVIALI				
	41900	395.000,00		
	41995	4.645.311,41		
TOTALE U.P.B. 1.4.3.3.15820		5.040.311,41		
U.P.B. 1.4.3.3.16000 CONTRIBUTI PER LA PROGETTAZIONE DI OPERE COMPRESSE NEL PIANOREGIONALE PER I TRASPORTI - PRIT				
	43027	1.187.620,26		
TOTALE U.P.B. 1.4.3.3.16000		1.187.620,26		
U.P.B. 1.4.3.3.16010 INTERVENTI NEL SETTORE DELLA RIORGANIZZAZIONE E DELLA QUALITA' DELLA MOBILITA' URBANA				
	43221	2.989.261,01		
	43270	22.116.689,16		
TOTALE U.P.B. 1.4.3.3.16010		25.105.950,17		
U.P.B. 1.4.3.3.16200 MIGLIORAMENTO E COSTRUZIONE DI OPERE STRADALI				
	45175	13.420.718,24		
	45177	4.500.000,00		
	45184	10.234.089,96		
	45194	3.083.059,78		
TOTALE U.P.B. 1.4.3.3.16200		31.237.867,98		
U.P.B. 1.4.3.3.16420 GESTIONE DELLE STRADE EX ERSA				
	45123	242.620,42		
	45125	1.424.960,22		
TOTALE U.P.B. 1.4.3.3.16420		1.667.580,64		
U.P.B. 1.4.3.3.16501 PARTECIPAZIONE REGIONALE A SOCIETA' PER IL TRASPORTO FERROVIARIO				
	43672	25.000.000,00		
TOTALE U.P.B. 1.4.3.3.16501		25.000.000,00		
U.P.B. 1.4.3.3.16600 INVESTIMENTI PER IL MIGLIORAMENTO DELLA SICUREZZA STRADALE				
	46125	2.334.813,86		
TOTALE U.P.B. 1.4.3.3.16600		2.334.813,86		
U.P.B. 1.4.3.3.16650 AEROPORTI REGIONALI				
	45722	500.000,00		
TOTALE U.P.B. 1.4.3.3.16650		500.000,00		
TOTALE FUNZIONE OBIETTIVO 1.4.3		103.085.189,05		
FUNZIONE OBIETTIVO PROTEZIONE CIVILE ED INTERVENTI DI EMERGENZA				
U.P.B. 1.4.4.3.17400 ORGANIZZAZIONE DEL SISTEMA DI PROTEZIONE CIVILE				

PAG.N.6

## ELENCO N.11 - SPESE DI INVESTIMENTO EROGABILI IN CAPITALE ESCLUSE QUELLE FINANZIATE CON ASSEGNAZIONI DELLO STATO VINCOLATE E DELL'UNIONE EUROPEA

## DIMOSTRAZIONE DEL TETTO DEL MUTUO A COPERTURA DEL DISAVANZO

	CAPITOLO	2009	2010	2011
	47114	753.273,65		
	47315	3.351.400,80		
	47317	30.551,14		
TOTALE U.P.B. 1.4.4.3.17400		4.135.225,59		
U.P.B. 1.4.4.3.17450 ATTREZZATURE E MATERIALI PER PRONTO INTERVENTO				
	48050	6.170.325,96		
TOTALE U.P.B. 1.4.4.3.17450		6.170.325,96		
U.P.B. 1.4.4.3.17559 INTERVENTI PER DANNI CAUSATI DA EVENTI SISMICI E CALAMITOSI				
	48274	1.000.000,00		
TOTALE U.P.B. 1.4.4.3.17559		1.000.000,00		
TOTALE FUNZIONE OBIETTIVO 1.4.4		11.305.551,55		
FUNZIONE OBIETTIVO POLITICHE SANITARIE				
U.P.B. 1.5.1.3.19050 AMMODERNAMENTO DEL PATRIMONIO SANITARIO PUBBLICO				
	65707	33.446,41		
	65714	581.014,00		
	65717	1.451.899,79		
TOTALE U.P.B. 1.5.1.3.19050		2.066.360,20		
U.P.B. 1.5.1.3.19070 PROGRAMMA REGIONALE INVESTIMENTI IN SANITA'				
	65770	26.263.200,27		
TOTALE U.P.B. 1.5.1.3.19070		26.263.200,27		
U.P.B. 1.5.1.3.19100 COSTRUZIONE E RISTRUTTURAZIONE DI RICOVERI PER ANIMALI				
	64400	500.000,00		
TOTALE U.P.B. 1.5.1.3.19100		500.000,00		
TOTALE FUNZIONE OBIETTIVO 1.5.1		28.829.560,47		
FUNZIONE OBIETTIVO INTERVENTI DI SOLIDARIETA' SOCIALE				
U.P.B. 1.5.2.3.21000 POTENZIAMENTO DELLE STRUTTURE SOCIO-ASSISTENZIALI				
	57200	17.135.692,10		
TOTALE U.P.B. 1.5.2.3.21000		17.135.692,10		
U.P.B. 1.5.2.3.21060 REALIZZAZIONE DI STRUTTURE DI ACCOGLIENZA				
	57680	101.252,21		
	68321	4.545.977,64		
TOTALE U.P.B. 1.5.2.3.21060		4.647.229,85		
TOTALE FUNZIONE OBIETTIVO 1.5.2		21.782.921,95		
FUNZIONE OBIETTIVO ISTRUZIONE PRESCOLASTICA				
U.P.B. 1.6.1.3.22510 INVESTIMENTI PER LO SVILUPPO DEI SERVIZI EDUCATIVI PER L'INFANZIA				
	58435	3.000.000,00		
TOTALE U.P.B. 1.6.1.3.22510		3.000.000,00		

ELENCO N.11 - SPESE DI INVESTIMENTO EROGABILI IN CAPITALE ESCLUSE QUELLE FINANZIATE CON ASSEGNAZIONI DELLO STATO VINCOLATE E DELL'UNIONE EUROPEA

DIMOSTRAZIONE DEL TETTO DEL MUTUO A COPERTURA DEL DISAVANZO

	CAPITOLO	2009	2010	2011
TOTALE FUNZIONE OBIETTIVO 1.6.1		3.000.000,00		
FUNZIONE OBIETTIVO ISTRUZIONE SCOLASTICA				
U.P.B. 1.6.2.3.23500 INVESTIMENTI PER LO SVILUPPO DELLE ATTIVITA' SCOLASTICHE E FORMATIVE				
	72607	1.500.000,00		
	73060	16.159.527,86		
TOTALE U.P.B. 1.6.2.3.23500		17.659.527,86		
TOTALE FUNZIONE OBIETTIVO 1.6.2		17.659.527,86		
FUNZIONE OBIETTIVO ISTRUZIONE SUPERIORE E UNIVERSITARIA				
U.P.B. 1.6.3.3.24510 EDILIZIA RESIDENZIALE UNIVERSITARIA				
	73135	6.661.000,00		
	73140	519.000,00		
TOTALE U.P.B. 1.6.3.3.24510		7.180.000,00		
TOTALE FUNZIONE OBIETTIVO 1.6.3		7.180.000,00		
FUNZIONE OBIETTIVO ATTIVITA' CULTURALI				
U.P.B. 1.6.5.3.27500 INVESTIMENTI PER LO SVILUPPO DI ATTIVITA' CULTURALI				
	70545	350.079,39		
	70678	2.885.394,68		
	70720	1.900.000,00		
	70725	1.900.000,00		
	70730	200.000,00		
TOTALE U.P.B. 1.6.5.3.27500		7.235.474,07		
U.P.B. 1.6.5.3.27520 RECUPERO E RESTAURO DEL PATRIMONIO ARTISTICO E CULTURALE				
	70718	14.808.733,90		
TOTALE U.P.B. 1.6.5.3.27520		14.808.733,90		
U.P.B. 1.6.5.3.27540 RISTRUTTURAZIONE E ADEGUAMENTO DI STRUTTURE PER PROGETTI RIVOLTI AI GIOVANI				
	71572	2.630.195,93		
TOTALE U.P.B. 1.6.5.3.27540		2.630.195,93		
TOTALE FUNZIONE OBIETTIVO 1.6.5		24.674.403,90		
FUNZIONE OBIETTIVO PROMOZIONE DELLO SPORT E DELLE ATTIVITA' RICREATIVE				
U.P.B. 1.6.6.3.28500 INTERVENTI PER LO SVILUPPO DELLO SPORT				
	78705	4.104.929,39		
TOTALE U.P.B. 1.6.6.3.28500		4.104.929,39		
TOTALE FUNZIONE OBIETTIVO 1.6.6		4.104.929,39		
FUNZIONE OBIETTIVO FONDI SPECIALI				
U.P.B. 1.7.2.3.29150 FONDI SPECIALI PER PROVVEDIMENTI LEGISLATIVI IN CORSO DI APPROVAZIONE				
	86500	150.372.636,04		
TOTALE U.P.B. 1.7.2.3.29150		150.372.636,04		

PAG.N.8

ELENCO N.11 - SPESE DI INVESTIMENTO EROGABILI IN CAPITALE ESCLUSE QUELLE FINANZIATE CON ASSEGNAZIONI  
DELLO STATO VINCOLATE E DELL'UNIONE EUROPEA

DIMOSTRAZIONE DEL TETTO DEL MUTUO A COPERTURA DEL DISAVANZO

CAPITOLO	2009	2010	2011
-----			
TOTALE FUNZIONE OBIETTIVO 1.7.2	150.372.636,04		
=====			
TOTALE GENERALE	635.738.392,58	9.700.000,00	
=====			



PAG.N.1

ALLEGATO A) PROSPETTO DIMOSTRATIVO DELLE ENTRATE DERIVANTI DA ASSEGNAZIONI STATALI E DELL'UNIONE EUROPEA  
E RELATIVA DESTINAZIONE

A S S E G N A Z I O N I				D E S T I N A Z I O N I			
ES.	U.P.B.	CAPITOLO	IMPORTO	ES.	U.P.B.	CAPITOLO	IMPORTO
ASSEGNAZIONI STATALI *****							
2009	4. 14.	9200	60.425,45	2009	1. 4. 4. 4.	17900 48580	60.425,45
		TOTALE ENTRATA	60.425,45			TOTALE SPESA	60.425,45
2009	2. 3.	3900	73.565.928,32	2009	1. 4. 3. 2.	15310 43682	4.242.176,97
		TOTALE ENTRATA	73.565.928,32			TOTALE SPESA	73.565.928,32
2009	4. 14.	9300	7.891.947,74	2009	1. 4. 3. 3.	16220 45235	7.891.947,74
		TOTALE ENTRATA	7.891.947,74			TOTALE SPESA	7.891.947,74
2009	2. 3.	1350	500.000,00	2009	1. 5. 1. 2.	18340 58252	500.000,00
		TOTALE ENTRATA	500.000,00			TOTALE SPESA	500.000,00
2009	2. 3.	1350	1.140.000,00	2009	1. 5. 1. 2.	18340 58254	1.140.000,00
		TOTALE ENTRATA	1.140.000,00			TOTALE SPESA	1.140.000,00
2009	2. 3.	1350	223.988,59	2009	1. 5. 1. 2.	18340 58250	223.988,59
		TOTALE ENTRATA	223.988,59			TOTALE SPESA	223.988,59
2009	2. 3.	1370	40.000,00	2009	1. 5. 1. 2.	18335 58040	26.000,00
		TOTALE ENTRATA	40.000,00	2009	1. 5. 1. 2.	18335 58042	14.000,00
						TOTALE SPESA	40.000,00
2009	2. 3.	1350	234.917,00	2009	1. 5. 1. 2.	18340 58202	234.917,00
		TOTALE ENTRATA	234.917,00			TOTALE SPESA	234.917,00
2009	2. 3.	1350	99.500,00	2009	1. 5. 1. 2.	18340 58214	22.000,00
				2009	1. 5. 1. 2.	18340 58244	17.500,00
				2009	1. 5. 1. 2.	18340 58246	35.000,00
				2009	1. 5. 1. 2.	18340 58248	25.000,00
		TOTALE ENTRATA	99.500,00			TOTALE SPESA	99.500,00
2009	2. 3.	2550	3.354.180,00	2009	1. 6. 3. 2.	24102 72663	3.354.180,00
		TOTALE ENTRATA	3.354.180,00			TOTALE SPESA	3.354.180,00
2009	2. 3.	1370	120.000,00	2009	1. 5. 1. 2.	18335 58066	95.200,00

PAG.N.2

## ALLEGATO A) PROSPETTO DIMOSTRATIVO DELLE ENTRATE DERIVANTI DA ASSEGNAZIONI STATALI E DELL'UNIONE EUROPEA E RELATIVA DESTINAZIONE

A S S E G N A Z I O N I				D E S T I N A Z I O N I			
ES.	U.P.B.	CAPITOLO	IMPORTO	ES.	U.P.B.	CAPITOLO	IMPORTO
				2009	1. 5. 1. 2.	18335 58068	24.800,00
		TOTALE ENTRATA	120.000,00			TOTALE SPESA	120.000,00
2009	2. 3. 1800	02991	1.015.600,00	2009	1. 5. 2. 2.	20244 68233	1.015.600,00
		TOTALE ENTRATA	1.015.600,00			TOTALE SPESA	1.015.600,00
2009	2. 3. 1950	03027	393.865,00	2009	1. 5. 1. 2.	18160 52394	343.865,00
				2009	1. 5. 1. 2.	18160 52396	50.000,00
		TOTALE ENTRATA	393.865,00			TOTALE SPESA	393.865,00
2009	2. 3. 2920	03035	59.828,74	2009	1. 2. 3. 2.	3910 03434	59.828,74
		TOTALE ENTRATA	59.828,74			TOTALE SPESA	59.828,74
2009	2. 3. 1800	03071	389.000,00	2009	1. 5. 2. 2.	20260 68281	362.180,00
				2009	1. 5. 2. 2.	20260 68283	20.310,00
				2009	1. 5. 2. 2.	20260 68287	6.510,00
		TOTALE ENTRATA	389.000,00			TOTALE SPESA	389.000,00
2009	4. 14. 9520	03091	6.436.350,33	2009	1. 4. 3. 3.	16025 43253	6.436.350,33
		TOTALE ENTRATA	6.436.350,33			TOTALE SPESA	6.436.350,33
2009	4. 14. 9680	03097	1.226.564,48	2009	1. 4. 1. 3.	12737 32091	1.226.564,48
		TOTALE ENTRATA	1.226.564,48			TOTALE SPESA	1.226.564,48
2009	4. 14. 9680	03099	20.229.755,58	2009	1. 4. 1. 3.	12737 32089	20.229.755,58
		TOTALE ENTRATA	20.229.755,58			TOTALE SPESA	20.229.755,58
2009	4. 14. 9570	03109	735.597,40	2009	1. 4. 1. 3.	12715 32086	735.597,40
		TOTALE ENTRATA	735.597,40			TOTALE SPESA	735.597,40
2009	4. 14. 9770	03127	333.559,26	2009	1. 4. 3. 4.	16902 46140	333.559,26
		TOTALE ENTRATA	333.559,26			TOTALE SPESA	333.559,26
2009	2. 3. 900	03136	3.069.819,81	2009	1. 4. 3. 2.	15270 43227	257.189,34
				2009	1. 7. 4. 2.	30251 87725	611.399,45
				2009	1. 7. 4. 5.	30501 88725	2.201.231,02
		TOTALE ENTRATA	3.069.819,81			TOTALE SPESA	3.069.819,81
2009	2. 3. 900	03137	671.393,92	2009	1. 4. 3. 2.	15270 43238	137.248,94
				2009	1. 7. 4. 2.	30251 87734	218.994,54

PAG.N.3

ALLEGATO A) PROSPETTO DIMOSTRATIVO DELLE ENTRATE DERIVANTI DA ASSEGNAZIONI STATALI E DELL'UNIONE EUROPEA  
E RELATIVA DESTINAZIONE

A S S E G N A Z I O N I				D E S T I N A Z I O N I			
ES.	U.P.B.	CAPITOLO	IMPORTO	ES.	U.P.B.	CAPITOLO	IMPORTO
				2009	1. 7. 4. 5.	30501 88734	315.150,44
		TOTALE ENTRATA	671.393,92			TOTALE SPESA	671.393,92
2009	2. 3. 950	03139	18.412.080,58	2009	1. 7. 4. 2.	30251 87730	1.303.745,41
				2009	1. 7. 4. 2.	30251 87736	2.441.946,88
				2009	1. 7. 4. 2.	30251 87738	1.748.872,94
				2009	1. 7. 4. 5.	30501 88730	5.606.912,71
				2009	1. 7. 4. 5.	30501 88736	4.256.075,58
				2009	1. 7. 4. 5.	30501 88738	3.054.527,06
		TOTALE ENTRATA	18.412.080,58			TOTALE SPESA	18.412.080,58
2009	2. 3. 1000	03141	858.238,36	2009	1. 7. 4. 2.	30251 87732	295.945,56
				2009	1. 7. 4. 5.	30501 88732	562.292,80
		TOTALE ENTRATA	858.238,36			TOTALE SPESA	858.238,36
2009	2. 3. 570	03224	516.381,83	2009	1. 3. 2. 2.	7135 21093	516.381,83
		TOTALE ENTRATA	516.381,83			TOTALE SPESA	516.381,83
2009	4. 14. 8500	03231	7.761.915,52	2009	1. 3. 2. 2.	7252 23409	166.227,73
				2009	1. 3. 2. 2.	7252 23411	45,26
				2009	1. 3. 2. 3.	8352 23429	225.855,42
				2009	1. 3. 2. 3.	8352 23431	47.277,64
				2009	1. 3. 2. 3.	8352 23433	6.959.253,53
				2009	1. 3. 2. 3.	8352 23435	160.561,03
				2009	1. 3. 2. 2.	7252 23445	5.355,15
				2009	1. 3. 2. 2.	7252 23451	197.339,76
		TOTALE ENTRATA	7.761.915,52			TOTALE SPESA	7.761.915,52
2009	2. 3. 3160	03250	145.802.974,30	2009	1. 6. 4. 2.	25265 75535	107.693.375,70
				2009	1. 6. 4. 2.	25265 75537	1.485.895,54
				2009	1. 6. 4. 2.	25265 75539	1.266.200,00
				2009	1. 6. 4. 2.	25265 75541	4.719.946,23
				2009	1. 6. 4. 2.	25265 75543	19.344.147,04
				2009	1. 6. 4. 2.	25265 75545	11.293.409,79
		TOTALE ENTRATA	145.802.974,30			TOTALE SPESA	145.802.974,30
2009	2. 3. 3160	03252	79.135.565,00	2009	1. 3. 2. 2.	7256 23616	3.571.851,55
				2009	1. 3. 2. 2.	7256 23618	322.661,00
				2009	1. 3. 2. 2.	7256 23620	322.661,00
				2009	1. 3. 2. 2.	7256 23622	645.322,00
				2009	1. 3. 2. 2.	7256 23624	2.304.696,00
				2009	1. 3. 2. 2.	7256 23626	851.482,00
				2009	1. 3. 2. 3.	8366 23644	12.522.233,06
				2009	1. 3. 2. 3.	8366 23646	9.034.503,00
				2009	1. 3. 2. 3.	8366 23648	3.871.931,00
				2009	1. 3. 2. 3.	8366 23650	10.325.147,00
				2009	1. 3. 2. 3.	8366 23652	6.952.721,00
				2009	1. 3. 2. 3.	8366 23654	5.162.575,00
				2009	1. 3. 2. 3.	8366 23656	6.453.218,00
				2009	1. 3. 2. 3.	8366 23658	10.325.147,00
				2009	1. 3. 2. 3.	8366 23662	131.504,45
				2009	1. 3. 2. 3.	8366 23666	5.562.854,00
				2009	1. 3. 2. 3.	8366 23670	39.209,00
				2009	1. 3. 2. 2.	7256 23674	420.485,00
				2009	1. 3. 2. 2.	7256 23678	126.145,67

PAG.N.4

ALLEGATO A) PROSPETTO DIMOSTRATIVO DELLE ENTRATE DERIVANTI DA ASSEGNAZIONI STATALI E DELL'UNIONE EUROPEA  
E RELATIVA DESTINAZIONE

A S S E G N A Z I O N I				D E S T I N A Z I O N I			
ES.	U.P.B.	CAPITOLO	IMPORTO	ES.	U.P.B.	CAPITOLO	IMPORTO
				2009	1. 3. 2. 2.	7256 23680	189.218,27
		TOTALE ENTRATA	79.135.565,00			TOTALE SPESA	79.135.565,00
2009	2. 3. 3180	03254	37.624,50	2009	1. 3. 2. 2.	7248 23276	8.874,50
				2009	1. 3. 2. 2.	7248 23278	28.750,00
		TOTALE ENTRATA	37.624,50			TOTALE SPESA	37.624,50
2009	2. 3. 750	03365	2.169.118,98	2009	1. 7. 4. 2.	30251 87742	760.494,04
				2009	1. 7. 4. 5.	30501 88742	1.408.624,94
		TOTALE ENTRATA	2.169.118,98			TOTALE SPESA	2.169.118,98
2009	2. 3. 750	03367	10.529.995,92	2009	1. 7. 4. 2.	30251 87750	3.646.838,43
				2009	1. 7. 4. 5.	30501 88750	6.883.157,49
		TOTALE ENTRATA	10.529.995,92			TOTALE SPESA	10.529.995,92
2009	2. 3. 3080	03462	436.920,00	2009	1. 3. 2. 2.	7218 23270	436.920,00
		TOTALE ENTRATA	436.920,00			TOTALE SPESA	436.920,00
2009	2. 3. 750	03466	2.737.221,56	2009	1. 7. 4. 2.	30251 87746	870.312,60
				2009	1. 7. 4. 5.	30501 88746	1.866.908,96
		TOTALE ENTRATA	2.737.221,56			TOTALE SPESA	2.737.221,56
2009	2. 3. 750	03468	5.551.911,66	2009	1. 7. 4. 2.	30251 87744	1.231.574,44
				2009	1. 7. 4. 2.	30251 87748	533.682,26
				2009	1. 7. 4. 5.	30501 88744	2.641.852,30
				2009	1. 7. 4. 5.	30501 88748	1.144.802,66
		TOTALE ENTRATA	5.551.911,66			TOTALE SPESA	5.551.911,66
2009	2. 3. 750	03471	2.337.137,61	2009	1. 7. 4. 2.	30251 87719	1.090.500,39
				2009	1. 7. 4. 5.	30501 88719	1.246.637,22
		TOTALE ENTRATA	2.337.137,61			TOTALE SPESA	2.337.137,61
2009	2. 3. 750	03473	2.010.440,95	2009	1. 7. 4. 2.	30251 87721	938.064,85
				2009	1. 7. 4. 5.	30501 88721	1.072.376,10
		TOTALE ENTRATA	2.010.440,95			TOTALE SPESA	2.010.440,95
2009	2. 3. 750	03474	1.929.905,82	2009	1. 7. 4. 2.	30251 87740	938.393,09
				2009	1. 7. 4. 5.	30501 88740	991.512,73
		TOTALE ENTRATA	1.929.905,82			TOTALE SPESA	1.929.905,82
2009	2. 3. 750	03475	13.436.930,25	2009	1. 7. 4. 2.	30251 87723	5.006.920,89
				2009	1. 7. 4. 5.	30501 88723	8.430.009,36

PAG.N.5

ALLEGATO A) PROSPETTO DIMOSTRATIVO DELLE ENTRATE DERIVANTI DA ASSEGNAZIONI STATALI E DELL'UNIONE EUROPEA  
E RELATIVA DESTINAZIONE

A S S E G N A Z I O N I					D E S T I N A Z I O N I							
ES.	U.P.B.			CAPITOLO	IMPORTO	ES.	U.P.B.			CAPITOLO	IMPORTO	
TOTALE ENTRATA					13.436.930,25	TOTALE SPESA					13.436.930,25	
2009	2.	3.	750	03478	515.520,24	2009	1.	7.	4.	2.	30251 87752	176.636,87
						2009	1.	7.	4.	5.	30501 88752	338.883,37
TOTALE ENTRATA					515.520,24	TOTALE SPESA					515.520,24	
2009	4.	14.	8900	03498	223.508,24	2009	1.	4.	2.	3.	14180 37268	223.508,24
TOTALE ENTRATA					223.508,24	TOTALE SPESA					223.508,24	
2009	4.	14.	8900	03576	196.590,98	2009	1.	4.	2.	3.	14180 37395	196.590,98
TOTALE ENTRATA					196.590,98	TOTALE SPESA					196.590,98	
2009	4.	14.	8900	03598	271.147,09	2009	1.	4.	2.	3.	14180 37270	225.449,57
						2009	1.	4.	2.	3.	14180 37272	45.697,52
TOTALE ENTRATA					271.147,09	TOTALE SPESA					271.147,09	
2009	4.	14.	8900	03602	105.590,57	2009	1.	4.	2.	3.	14180 37294	88.956,91
						2009	1.	4.	2.	3.	14180 37296	16.633,66
TOTALE ENTRATA					105.590,57	TOTALE SPESA					105.590,57	
2009	4.	14.	8900	03614	590.693,12	2009	1.	4.	2.	3.	14180 37306	590.693,12
TOTALE ENTRATA					590.693,12	TOTALE SPESA					590.693,12	
2009	4.	14.	8930	03618	1.109.010,56	2009	1.	4.	2.	3.	14180 35716	1.109.010,56
TOTALE ENTRATA					1.109.010,56	TOTALE SPESA					1.109.010,56	
2009	4.	14.	9300	03744	1.532.941,20	2009	1.	3.	2.	3.	8315 23162	1.532.941,20
TOTALE ENTRATA					1.532.941,20	TOTALE SPESA					1.532.941,20	
TOTALE ASSEGNAZIONI STATALI											420.001.586,46	
ASSEGNAZIONI U.E.												
*****												
2009	2.	4.	4680	04380	112.873,50	2009	1.	3.	2.	2.	7246 23272	26.623,50
						2009	1.	3.	2.	2.	7246 23274	86.250,00
TOTALE ENTRATA					112.873,50	TOTALE SPESA					112.873,50	
2009	2.	4.	4620	04663	57.724,48	2009	1.	4.	3.	2.	15232 41320	57.724,48
TOTALE ENTRATA					57.724,48	TOTALE SPESA					57.724,48	



PAG. N. 6

## ALLEGATO A) PROSPETTO DIMOSTRATIVO DELLE ENTRATE DERIVANTI DA ASSEGNAZIONI STATALI E DELL'UNIONE EUROPEA E RELATIVA DESTINAZIONE

A S S E G N A Z I O N I				D E S T I N A Z I O N I			
ES.	U.P.B.	CAPITOLO	IMPORTO	ES.	U.P.B.	CAPITOLO	IMPORTO
2009	4. 15. 11300	04675	13.774.494,98	2009	1. 3. 2. 2.	7251 23405	238.759,10
				2009	1. 3. 2. 2.	7251 23407	64,64
				2009	1. 3. 2. 3.	8351 23421	184.501,97
				2009	1. 3. 2. 3.	8351 23423	47.277,32
				2009	1. 3. 2. 3.	8351 23425	12.730.079,41
				2009	1. 3. 2. 3.	8351 23427	284.248,62
				2009	1. 3. 2. 2.	7251 23447	281.913,73
				2009	1. 3. 2. 2.	7251 23449	7.650,19
		TOTALE ENTRATA	13.774.494,98			TOTALE SPESA	13.774.494,98
2009	2. 4. 4050	04771	24.231,00	2009	1. 4. 2. 2.	13536 38176	24.231,00
		TOTALE ENTRATA	24.231,00			TOTALE SPESA	24.231,00
2009	2. 4. 4000	04833	98.956,13	2009	1. 5. 1. 2.	18355 58078	98.956,13
		TOTALE ENTRATA	98.956,13			TOTALE SPESA	98.956,13
2009	2. 4. 4000	04839	28.976,00	2009	1. 4. 3. 2.	15245 41984	8.226,00
				2009	1. 4. 3. 2.	15245 41986	20.750,00
		TOTALE ENTRATA	28.976,00			TOTALE SPESA	28.976,00
2009	2. 4. 4660	04850	84.722.334,00	2009	1. 6. 4. 2.	25264 75523	62.411.466,66
				2009	1. 6. 4. 2.	25264 75525	861.120,00
				2009	1. 6. 4. 2.	25264 75527	733.800,00
				2009	1. 6. 4. 2.	25264 75529	2.753.545,72
				2009	1. 6. 4. 2.	25264 75531	11.210.500,00
				2009	1. 6. 4. 2.	25264 75533	6.751.901,62
		TOTALE ENTRATA	84.722.334,00			TOTALE SPESA	84.722.334,00
2009	2. 4. 4660	04852	46.331.546,85	2009	1. 3. 2. 2.	7255 23604	2.091.214,30
				2009	1. 3. 2. 2.	7255 23606	188.908,50
				2009	1. 3. 2. 2.	7255 23608	188.908,50
				2009	1. 3. 2. 2.	7255 23610	377.817,00
				2009	1. 3. 2. 2.	7255 23612	1.349.330,00
				2009	1. 3. 2. 2.	7255 23614	498.518,00
				2009	1. 3. 2. 3.	8365 23628	7.321.173,94
				2009	1. 3. 2. 3.	8365 23630	5.289.437,00
				2009	1. 3. 2. 3.	8365 23632	2.266.901,00
				2009	1. 3. 2. 3.	8365 23634	6.045.070,00
				2009	1. 3. 2. 3.	8365 23636	4.070.614,00
				2009	1. 3. 2. 3.	8365 23638	3.022.535,00
				2009	1. 3. 2. 3.	8365 23640	3.778.170,00
				2009	1. 3. 2. 3.	8365 23642	6.045.070,00
				2009	1. 3. 2. 3.	8365 23660	76.993,55
				2009	1. 3. 2. 3.	8365 23664	3.267.145,00
				2009	1. 3. 2. 3.	8365 23668	22.923,00
				2009	1. 3. 2. 2.	7255 23672	246.182,00
				2009	1. 3. 2. 2.	7255 23676	73.854,33
				2009	1. 3. 2. 2.	7255 23682	110.781,73
		TOTALE ENTRATA	46.331.546,85			TOTALE SPESA	46.331.546,85
2009	2. 4. 4850	04963	58.289,72	2009	1. 5. 2. 2.	20255 68157	58.289,72
		TOTALE ENTRATA	58.289,72			TOTALE SPESA	58.289,72

PAG.N.7

ALLEGATO A) PROSPETTO DIMOSTRATIVO DELLE ENTRATE DERIVANTI DA ASSEGNAZIONI STATALI E DELL'UNIONE EUROPEA E RELATIVA DESTINAZIONE

A S S E G N A Z I O N I				D E S T I N A Z I O N I			
ES.	U.P.B.	CAPITOLO	IMPORTO	ES.	U.P.B.	CAPITOLO	IMPORTO
			TOTALE ASSEGNAZIONI U.E.				145.209.426,66
			TOTALE ESERCIZIO 2009				565.211.013,12

## ELENCO B

PROGRAMMI SPECIALI D'AREA  
(lettera b), comma 2, art. 31, L.R. 40/2001)

U.P.B	CAPITOLO	DESCRIZIONE	QUOTA PROGRAMMA D'AREA ESERCIZIO 2009
1. 3. 1. 3.06200	14070	INTERVENTI PER LA FORESTAZIONE ED IL MIGLIORAMENTO AGRO-SILVO-PASTORALE DEL PATRIMONIO FORESTALE REGIONALE NONCHE' PER LA ESECUZIONE DI OPERE DI SISTEMAZIONE IDRAULICA E FORESTALE (ART.2, L.R. 24 GENNAIO 1975, N.6).	173.393,01
1. 3. 2. 3.08260	22210	CONTRIBUTI PER L'ACQUISIZIONE DELLE AREE E LA REALIZZAZIONE DELLE OPERE DI URBANIZZAZIONE PRIMARIA E SECONDARIA AI FINI DELLA LOCALIZZAZIONE DI IMPIANTI PRODUTTIVI PREVISTI NEI PROGRAMMI D'AREA (L.R. 19 AGOSTO 1996, N.30).	2.512.534,95
1. 3. 3. 3.10010	25525	CONTRIBUTI IN C/CAPITALE AD AMMINISTRAZIONI PUBBLICHE PER LA REALIZZAZIONE E LA RISTRUTTURAZIONE DI OPERE INERENTI L'ATTIVITA' TURISTICA (ART. 11, COMMA 2, L.R. 23 DICEMBRE 2002, N.40).	5.215.352,52
1. 3. 3. 3.10010	25528	CONTRIBUTI IN CONTO CAPITALE A ENTI LOCALI TERRITORIALI PER LA REALIZZAZIONE E LA RISTRUTTURAZIONE DI OPERE INERENTI L'ATTIVITA' TURISTICA (ART.5, COMMA 1, LETT. A), ART.6, LETT. B) E ART. 7, COMMA 1 E 2, LETT.C) L.R. 11 GENNAIO 1993, N.3 COME MODIFICATA DALLE LL.RR. 18 GENNAIO 1995, N.4 E 27 GIUGNO 1997, N.19).	1.191.273,79
1. 4. 1. 3.12620	30885	CONTRIBUTI AI COMUNI PER OPERE DI RESTAURO SCIENTIFICO E RISANAMENTO CONSERVATIVO SU EDIFICI DI PROPRIETA' PUBBLICA (ARTT.4 E 5, L.R. 16 FEBBRAIO 1989, N.6 - ABROGATA E ART.12, L.R. 15 LUGLIO 2002, N.16 E ART. 12 L. 24 DICEMBRE 1993, N.537)	636.274,90
1. 4. 1. 3.12630	30640	CONTRIBUTI A EELL PER LA REALIZZAZIONE DI OPERE DI MANUTENZIONE, RESTAURO E RISANAMENTO CONSERVATIVO DI EDIFICI E LUOGHI DI INTERESSE STORICO (ART. 2, LETT. A), B), C), D), F), G),L), L.R. 15 LUGLIO 2002, N.16)	1.327.759,40
1. 4. 1. 3.12630	30646	CONTRIBUTI A COMUNI PER L'ACQUISIZIONE DI OPERE INCONGRUE E REALIZZAZIONE DI INTERVENTI DI RIPRISTINO (ART. 11, COMMA 3, LETT. A) E B), L.R. 15 LUGLIO 2002, N.16).	200.000,00
1. 4. 1. 3.12650	31110	CONTRIBUTI IN CONTO CAPITALE PER LA REALIZZAZIONE DEGLI INTE RVENTI RICOMPRESI NEI PROGRAMMI DI RIQUALIFICAZIONE URBANA ( ART. 8 COMMA 1-BIS, COMMA 2 LETT.B) E COMMI 3 E 4 DELLA L.R. 3 LUGLIO 1998, N.19).	334.655,41
1. 4. 1. 3.12670	32020	CONTRIBUTI IN CONTO CAPITALE A EELL PER LA REALIZZAZIONE DEGLI INTERVENTI NEL SETTORE DELLE POLITICHE ABITATIVE PER LO SVILUPPO DEL PATRIMONIO ERP DEGLI ENTI. (ARTT. 8 E 11, L.R. 8 AGOSTO 2001, N.24).	10.344,33
1. 4. 2. 3.14000	35305	CONTRIBUTI IN CAPITALE A FAVORE DI COMUNI PER L'ESECUZIONE DI OPERE ACQUEDOTTISTICHE E FOGNARIE (ART.3, COMMA 2, L.R. 15 NOVEMBRE 1976, N.47).	517.037,41

## ELENCO B

PROGRAMMI SPECIALI D'AREA  
(lettera b), comma 2, art. 31, L.R. 40/2001)

U.P.B	CAPITOLO	DESCRIZIONE	QUOTA PROGRAMMA D'AREA ESERCIZIO 2009
1. 4. 2. 3.14300	38030	CONTRIBUTI PER SPESE D'INVESTIMENTO FINALIZZATE AL RECUPERO ED ALLA VALORIZZAZIONE DELLE RISORSE AMBIENTALI DEL TERRITORIO DEL DELTA DEL PO (L.R. 2 APRILE 1988, N.11 ABROGATA; ART.13, L.R. 2 LUGLIO 1988, N.27; ART.13, COMMA 3, LETT. A) E ART.61, COMMA 1, LETT. C), L.R. 17 FEBBRAIO 2005, N.6).	159.165,52
1. 4. 2. 3.14500	39220	INTERVENTI DI SISTEMAZIONE IDROGRAFICA SUPERFICIALE E RELATIVA MANUTENZIONE (L.R. 6 LUGLIO 1974, N.27).	524.203,76
1. 4. 3. 3.15800	41102	INTERVENTI PER IL POTENZIAMENTO FUNZIONALE DELLA NAVIGABILITA' DEL PORTO-CANALE E PER IL MIGLIORAMENTO DELL'ACCESSIBILITA' DEL PORTO DI RAVENNA CON PARTICOLARE RIFERIMENTO ALL'ESCAVAZIONE E ALL'APPROFONDIMENTO DEI FONDALI (L.R. 24 FEBBRAIO 1995, N.9).	3.821.781,05
1. 4. 3. 3.16010	43270	CONTRIBUTI AGLI ENTI LOCALI PER INVESTIMENTI IN INFRASTRUTTURE, SISTEMI TECNOLOGICI E MEZZI DI TRASPORTO (ART. 31, COMMA 2, LETT. C), ART. 34, COMMA 1, LETT. A) E COMMA 6, LETT. A) L.R. 2 OTTOBRE 1998, N.30).	452.692,41
1. 4. 3. 3.16200	45175	CONTRIBUTI IN CAPITALE ALLE PROVINCE PER INTERVENTI DI SISTEMAZIONE, MIGLIORAMENTO E COSTRUZIONE DI STRADE DI PROPRIETA' COMUNALE (ART.167 BIS, COMMA 1, L.R. 21 APRILE 1999, N.3 COME MODIFICATO DA ART.2, L.R. 4 MAGGIO 2001, N.12)	7.920.718,24
1. 6. 5. 3.27520	70718	CONTRIBUTI IN C/CAPITALE A ENTI DELLE AMMINISTRAZIONI LOCALI PER LA COSTRUZIONE, IL RECUPERO ED IL RESTAURO DI IMMOBILI DI PARTICOLARE VALORE STORICO E CULTURALE NONCHE' PER INTERVENTI DI MIGLIORAMENTO DELLA FRUIBILITA' DEGLI STESSI IMMOBILI E PER LA VALORIZZAZIONE DI COMPLESSI MONUMENTALI COMPRESA L'INNOVAZIONE TECNOLOGICA, L'ACQUISTO DI ATTREZZATURE E LA SISTEMAZIONE DI AREE ADIACENTI AI BENI STESSI - PROGETTI SPECIALI (ART. 1 COMMA 2, ART. 2, ART. 3 COMMA 3, L.R. 1 DICEMBRE 1998, N.40).	8.001.940,00
1.6.2.3.23500	73060	INTERVENTI PER L'ESECUZIONE DI OPERE URGENTI DI EDILIZIA SCOLASTICA E RELATIVE PERTINENZE (D.P.R.24/7/77 N.616; L.R. 22 MAGGIO 1980, N.39 E L.R. 23 MARZO 1984, N.14 E SUCC. MOD.)	243.583,33
		TOTALE	33.242.710,03

## ELENCO E

UNITA' PREVISIONALI DI BASE FINANZIATE CON ASSEGNAZIONI VINCOLATE  
ALL'INTERNO DELLE QUALI SONO AUTORIZZATE VARIAZIONI COMPENSATIVE  
(lettera e), comma 2, art. 31, L.R. 40/2001)

---

## UNITA' PREVISIONALI DI BASE

---

1.2.3.2.3803 con riferimento a variazioni tra i capitoli:  
- 2576, 2578, 2580 e 2582

1.2.3.2.3804 con riferimento a variazioni tra i capitoli:  
- 2584 e 2586

1.2.3.2.3932 con riferimento a variazioni tra i capitoli:  
- 3420 e 3422

1.2.3.2.3933 con riferimento a variazioni tra i capitoli:  
- 3424 e 3426

1.3.1.2.5651

1.3.1.2.5652

1.3.2.2.7201

1.3.2.2.7246

1.3.2.2.7248

1.3.2.2.7251

1.3.2.2.7252

1.3.2.2.7255

1.3.2.2.7256

1.3.2.2.7272 con riferimento a variazioni tra i capitoli:  
- 23358 e 23360  
- 23362 e 23364

1.3.2.2.7285 con riferimento a variazioni tra i capitoli:  
- 23170 e 23172

1.3.2.2.7441 con riferimento a variazioni tra i capitoli:  
- 24340 e 24342



## ELENCO E

UNITA' PREVISIONALI DI BASE FINANZIATE CON ASSEGNAZIONI VINCOLATE  
ALL'INTERNO DELLE QUALI SONO AUTORIZZATE VARIAZIONI COMPENSATIVE  
(lettera e), comma 2, art. 31, L.R. 40/2001)

---

## UNITA' PREVISIONALI DI BASE

---

1.3.2.2.7442 con riferimento a variazioni tra i capitoli:  
- 24344 e 24346

1.3.2.2.7445 con riferimento a variazioni tra i capitoli:  
- 24330 e 24332  
- 24358 e 24322

1.3.2.2.7446 con riferimento a variazioni tra i capitoli:  
- 24334 e 24336  
- 24360 e 24324

1.3.2.2.7451 con riferimento a variazioni tra i capitoli:  
- 24392 e 24394  
- 24352 e 24354

1.3.2.3.8301

1.3.2.3.8351

1.3.2.3.8352

1.3.2.3.8365

1.3.2.3.8366

1.3.3.2.9105

1.3.3.3.10011 con riferimento a variazioni tra i capitoli:  
- 25510, 25516, 25526 e 25530

1.3.4.3.11611

1.4.1.2.12115

1.4.2.2.13235

1.4.2.2.13512 con riferimento a variazioni tra i capitoli:  
- 38123 e 38125

1.4.2.2.13513 con riferimento a variazioni tra i capitoli:  
- 38119 e 38121

## ELENCO E

UNITA' PREVISIONALI DI BASE FINANZIATE CON ASSEGNAZIONI VINCOLATE  
ALL'INTERNO DELLE QUALI SONO AUTORIZZATE VARIAZIONI COMPENSATIVE  
(lettera e), comma 2, art. 31, L.R. 40/2001)

---

## UNITA' PREVISIONALI DI BASE

---

1.4.2.2.13755 con riferimento a variazioni tra i capitoli:

- 78535 e 78541

- 78537 e 78539

1.4.2.2.13761

1.4.2.2.13762

1.4.2.3.14181

1.4.2.3.14225

1.4.3.2.15223 con riferimento a variazioni tra i capitoli:

- 41093 e 41095

- 41218 e 41220

- 41140 e 41122

1.4.3.2.15224 con riferimento a variazioni tra i capitoli:

- 41097 e 41099

- 41222 e 41224

- 41142 e 41124

1.4.3.2.15226 con riferimento a variazioni tra i capitoli:

- 41202, 41204, 41206 e 41208

- 41240 e 41242

- 41270 e 41272

- 41290 e 41294

- 41252, 41254 e 41256

1.4.3.2.15227 con riferimento a variazioni tra i capitoli:

- 41210 e 41212

- 41244 e 41246

- 41274 e 41276

- 41292 e 41296

1.4.3.2.15231 con riferimento a variazioni tra i capitoli:

- 41310 e 41312

1.4.3.2.15232

## ELENCO E

UNITA' PREVISIONALI DI BASE FINANZIATE CON ASSEGNAZIONI VINCOLATE  
ALL'INTERNO DELLE QUALI SONO AUTORIZZATE VARIAZIONI COMPENSATIVE  
(lettera e), comma 2, art. 31, L.R. 40/2001)

---

## UNITA' PREVISIONALI DI BASE

---

1.4.3.2.15236 con riferimento a variazioni tra i capitoli:

- 41226, 41228, 41230 e 41232
- 41192, 41190 e 41188
- 41260 e 41262

1.4.3.2.15237 con riferimento a variazioni tra i capitoli:

- 41234 e 41236
- 41194 e 41196
- 41264 e 41266

1.4.3.2.15245

1.4.3.2.15291

1.4.3.2.15310

1.4.4.2.17101 con riferimento a variazioni tra i capitoli:

- 47186 e 47188

1.5.1.2.18200 con riferimento a variazioni tra i capitoli:

- 51749, 51751 e 51753

1.5.1.2.18410

1.5.2.2.20101 con riferimento a variazioni tra i capitoli:

- 57103 e 57113
- 57109, 57123 e 57125

1.5.2.2.20210 con riferimento a variazioni tra i capitoli:

- 63115 e 63119
- 63121 e 63123

1.5.2.2.20237 con riferimento a variazioni tra i capitoli:

- 68218, 68227 e 68229

1.5.2.2.20260 con riferimento a variazioni tra i capitoli:

- 68265 e 68269

1.5.2.2.20281 con riferimento a variazioni tra i capitoli:

- 68317 e 68337

**ELENCO E**

UNITA' PREVISIONALI DI BASE FINANZIATE CON ASSEGNAZIONI VINCOLATE  
ALL'INTERNO DELLE QUALI SONO AUTORIZZATE VARIAZIONI COMPENSATIVE  
(lettera e), comma 2, art. 31, L.R. 40/2001)

---

**UNITA' PREVISIONALI DI BASE**

---

1.5.2.3.21001 con riferimento a variazioni tra i capitoli:  
- 57201 e 57205

1.6.4.2.25264

1.6.4.2.25265

---

## TABELLA H

PROSPETTO DIMOSTRATIVO DELLE REISCRIZIONI PRESUNTE, NELLA COMPETENZA DEL BILANCIO 2009, DELLE SOMME NON IMPEGNATE NELL'ESERCIZIO 2008 O IL CUI IMPEGNO E' STATO ELIMINATO IN SEDE DI CHIUSURA DELL'ESERCIZIO 2008 PROVENIENTE DA ASSEGNAZIONI STATALI A DESTINAZIONE VINCOLATA, UNITAMENTE ALLE MAGGIORI ENTRATE ACCERTATE IN DETTO ESERCIZIO

Cap.	U.P.B.	Importo	Cap.	U.P.B.	Importo	Cap.	U.P.B.	Importo	Cap.	U.P.B.	Importo
3434	1.2.3.2.3910	8.191,26	18352	1.3.1.3.6471	3.428.000,00	23065	1.3.2.2.7201	1.576.465,11	32073	1.4.1.3.12675	1.727.734,74
3436	1.2.3.2.3910	262.544,25	18354	1.3.1.3.6471	3.900.000,00	23069	1.3.2.2.7201	348.507,87	32089	1.4.1.3.12737	4.533.698,61
3444	1.2.3.2.3110	1.857.987,24	18356	1.3.1.3.6471	3.322.688,06	23071	1.3.2.3.8301	22.195.579,33	32091	1.4.1.3.12737	5.149.826,43
3446	1.2.3.2.3110	442.188,79	18368	1.3.1.2.5561	44.294,10	23073	1.3.2.2.7201	130.312,35	32099	1.4.1.3.12737	194.266,76
3857	1.2.3.3.4441	966,60	18588	1.3.1.2.5782	7.951,11	23075	1.3.2.2.7201	40.000,00	32130	1.4.1.3.12821	200.671,14
3865	1.2.3.2.3600	23.642,83	19453	1.3.1.3.6446	737.900,00	23077	1.3.2.2.7201	155.515,00	32255	1.4.1.4.12901	2.200.000,00
3877	1.2.3.2.3570	25.276,57	19455	1.3.1.3.6445	4.043,53	23079	1.3.2.3.8301	2.500.000,00	32257	1.4.1.4.12901	950.000,00
3885	1.2.1.2.1145	451.990,00	19457	1.3.1.3.6446	820,79	23081	1.3.2.2.7201	10.200.000,00	32261	1.4.1.4.12901	25.000,00
3893	1.2.3.2.3886	3.555,00	19478	1.3.1.3.6450	1.050.252,34	23083	1.3.2.3.8301	5.000.000,00	32263	1.4.1.4.12901	830.000,00
3932	1.2.1.2.1162	1.718.068,45	19484	1.3.1.3.6460	263.957,77	23085	1.3.2.3.8301	300.000,00	32267	1.4.1.4.12901	650.000,00
3948	1.2.1.2.1187	35.495,47	19486	1.3.1.3.6450	305,25	23100	1.3.2.3.8050	4.010.400,00	32278	1.4.1.2.12310	137.231,40
3984	1.2.1.3.1580	215.784,00	19488	1.3.1.3.6450	4.042,05	23162	1.3.2.3.8315	776.530,80	32280	1.4.1.3.12770	1.368.610,79
4086	1.2.1.1.111	41.927,07	19490	1.3.1.3.6450	906.976,07	23372	1.3.2.2.7278	40.000,00	35500	1.4.2.2.13210	92.302,18
10580	1.3.1.2.5210	9.268.434,97	19492	1.3.1.3.6450	32.000,00	23429	1.3.2.2.7552	14.871,40	35704	1.4.2.3.14180	8.666.337,85
10582	1.3.1.2.5245	40.000,00	19494	1.3.1.3.6450	975.412,35	23411	1.3.2.2.7552	360,87	35716	1.4.2.4.14910	3.157.193,83
10584	1.3.1.2.5245	10.000,00	19496	1.3.1.3.6450	1.185.231,05	23431	1.3.2.3.8352	58.979,85	35801	1.4.2.3.14181	13.948.400,00
10619	1.3.1.2.5242	344.939,73	19498	1.3.1.3.6450	26.146,96	23516	1.3.2.3.8222	11.000.000,00	35803	1.4.2.3.14181	1.051.600,00
10621	1.3.1.2.5242	618.949,46	19502	1.3.1.3.6450	1.429.283,20	23518	1.3.2.3.8222	9.000.000,00	36065	1.4.2.3.14050	622.410,01
10624	1.3.1.3.6001	13.904,33	19507	1.3.1.3.6460	69.176,27	23522	1.3.2.3.8222	3.000.000,00	36192	1.4.2.3.14072	31.513,12
10629	1.3.1.3.6001	87.968,98	19522	1.3.1.3.6450	36.609,18	23524	1.3.2.3.8222	161.000,00	36302	1.4.2.3.14080	141.241,10
10652	1.3.1.3.6032	240.472,76	19542	1.3.1.4.6901	4.269,52	23616	1.3.2.2.7256	10.625.226,45	37012	1.4.2.2.13235	88.674,61
12025	1.3.1.3.6100	490.564,65	19543	1.3.1.3.6450	686.982,76	25498	1.3.3.2.9105	1.144.749,16	37014	1.4.2.2.13235	700.000,00
12029	1.3.1.3.6111	1.457.538,43	19585	1.3.1.3.6450	632.400,00	25500	1.3.3.2.9105	206.400,00	37028	1.4.2.2.13302	1.204.659,98
12905	1.3.1.2.5311	443.987,40	20057	1.3.1.3.6471	350.000,00	25502	1.3.3.2.9105	48.305,93	37062	1.4.2.2.13235	3.782.955,69
13024	1.3.1.2.5311	1.100.000,00	20080	1.3.1.2.5791	600.000,00	25504	1.3.3.2.9105	403.292,90	37064	1.4.2.2.13235	101.700,00
13035	1.3.1.2.5350	159.235,52	20081	1.3.1.2.5791	180.000,00	25530	1.3.3.3.10011	24.083,51	37066	1.4.2.2.13235	1.180.523,28
13060	1.3.1.2.5311	5.879.268,50	21059	1.3.2.2.7133	242.000,00	25601	1.3.3.2.9131	130.000,00	37068	1.4.2.2.13235	25.000,00
16330	1.3.1.3.6301	531.587,04	21061	1.3.2.2.7133	5.000.000,00	25603	1.3.3.2.9131	110.000,00	37070	1.4.2.2.13235	700.000,00
16362	1.3.1.3.6301	14.151.470,37	21071	1.3.2.3.8001	686.896,71	27725	1.3.4.3.11611	358.002,81	37072	1.4.2.2.13235	300.000,00
18088	1.3.1.2.5551	2.164.143,75	21099	1.3.2.2.7135	3.853,71	30070	1.4.1.2.12100	2.753.124,22	37074	1.4.2.2.13235	1.500.000,00
18096	1.3.1.2.5551	2.510.044,81	22276	1.3.2.2.7161	10.955.218,99	31153	1.4.1.2.12201	1.904.191,60	37112	1.4.2.2.13340	15.524,67
18122	1.3.1.2.5551	418.555,17	23010	1.3.2.3.8301	578.088,39	31173	1.4.1.3.12655	2.500.000,00	37160	1.4.2.3.14165	828.389,78
18158	1.3.1.2.5800	31.902,57	23025	1.3.2.3.8301	5.131.218,89	32025	1.4.1.3.12675	32.458.059,99	37164	1.4.2.2.13805	101.000,00
18162	1.3.1.2.5800	253.883,47	23035	1.3.2.3.8301	1.500.000,00	32027	1.4.1.2.12304	400.545,01	37230	1.4.2.2.13420	250.398,79
18166	1.3.1.2.5592	870.174,89	23039	1.3.2.3.8301	10.537.055,06	32030	1.4.1.3.12675	146.114.524,57	37268	1.4.2.3.14180	63.372,20
18177	1.3.1.3.6380	32.000,00	23043	1.3.2.3.8301	253,02	32032	1.4.1.3.12675	2.000.000,00	37274	1.4.2.3.14180	255.341,53
18314	1.3.1.2.5561	95.385,33	23045	1.3.2.3.8301	44.377,08	32035	1.4.1.3.12810	7.752.588,10	37292	1.4.2.3.14180	443.605,15
18316	1.3.1.2.5561	128.745,40	23047	1.3.2.2.7201	500.000,00	32061	1.4.1.3.12700	331.281,95	37298	1.4.2.3.14180	75.537,74
18320	1.3.1.2.5561	3.041,41	23049	1.3.2.2.7201	2.829.971,28	32063	1.4.1.3.12700	4.617.600,35	37302	1.4.2.3.14180	50.913,63
18324	1.3.1.2.5561	99.128,07	23053	1.3.2.2.7201	1.150.639,00	32067	1.4.1.3.12710	1.266.748,50	37324	1.4.2.3.14203	2.630.000,00
18326	1.3.1.2.5561	153.181,00	23057	1.3.2.2.7201	1.000.000,00	32069	1.4.1.3.12710	561.580,46	37364	1.4.2.3.14225	36.490,13
18328	1.3.1.2.5561	143.530,65	23061	1.3.2.2.7201	29.000.000,00	32070	1.4.1.3.12720	100.806,07	37381	1.4.2.3.14225	17.876.835,93
18330	1.3.1.2.5561	660.567,00	23063	1.3.2.3.8301							



## TABELLA H

PROSPETTO DIMOSTRATIVO DELLE REISCRIZIONI PRESUNTE, NELLA COMPETENZA DEL BILANCIO 2009, DELLE SOMME NON IMPEGNATE NELL'ESERCIZIO 2008 O IL CUI IMPEGNO E' STATO ELIMINATO IN SEDE DI CHIUSURA DELL'ESERCIZIO 2008 PROVENIENTE DA ASSEGNAZIONI STATALI A DESTINAZIONE VINCOLATA, UNITAMENTE ALLE MAGGIORI ENTRATE ACCERTATE IN DETTO ESERCIZIO

Cap.	U.P.B.	Importo	Cap.	U.P.B.	Importo	Cap.	U.P.B.	Importo	Cap.	U.P.B.	Importo
37383	1.4.2.3.14225	1.719.203,33	43226	1.4.3.3.16011	31.317,32	47427	1.4.4.3.17405	4.486.953,82	51905	1.5.1.2.18141	6.575.238,06
37395	1.4.2.3.14180	29.346,49	43231	1.4.3.3.16011	1.801.249,84	47429	1.4.4.3.17405	232.388,97	51907	1.5.1.2.18141	56.335.662,00
37402	1.4.2.3.14180	463.648,08	43245	1.4.3.2.15263	503.468,00	47431	1.4.4.3.17405	1.130.526,17	52100	1.5.1.3.19001	298.186,72
37410	1.4.2.3.14230	120.518,92	43263	1.4.3.3.16011	2.105.367,78	47433	1.4.4.3.17405	71.980,04	52352	1.5.1.2.18155	510.000,00
37415	1.4.2.3.14223	3.100.000,00	43352	1.4.3.3.16011	888.887,34	47435	1.4.4.3.17405	468.578,91	52398	1.5.1.2.18160	178.177,63
38038	1.4.2.3.14302	13.871,36	43354	1.4.3.3.16011	1.408.500,00	47437	1.4.4.3.17405	399.368,70	52405	1.5.1.2.18320	821.447,33
38088	1.4.2.3.14307	29.556,79	43356	1.4.3.3.16011	700.000,00	47439	1.4.4.3.17405	1.981.096,61	52407	1.5.1.2.18322	1.376.409,51
38093	1.4.2.3.14400	38.698,11	43358	1.4.3.3.16011	3.522.725,21	47441	1.4.4.3.17405	79.040,00	52500	1.5.1.3.19040	510.929,85
39055	1.4.2.3.14502	214.801,59	43662	1.4.3.3.16512	8.196.002,60	47443	1.4.4.3.17405	94.000,00	52508	1.5.1.2.18190	28.012.037,09
39057	1.4.2.3.14502	229.056,05	43687	1.4.3.2.15310	94.327,44	48037	1.4.4.3.17410	296.123,79	52510	1.5.1.2.18350	3.622.083,48
39247	1.4.2.3.14502	117.758,17	43695	1.4.3.2.15310	19.507.222,93	48052	1.4.4.3.17500	137.950,11	52515	1.5.1.2.18300	10.329,14
39255	1.4.2.3.14502	5.628,83	45192	1.4.3.3.16201	326.156,41	48055	1.4.4.3.17451	102.108,63	57107	1.5.2.2.20101	2.072.254,46
39262	1.4.2.2.13862	45.000,00	45196	1.4.3.3.16201	92.248.089,46	48072	1.4.4.3.17410	71.632,34	57109	1.5.2.2.20101	96.984,24
39264	1.4.2.3.14502	12.959,20	45198	1.4.3.3.16201	9.562.205,28	48074	1.4.4.3.17410	119.657,91	57113	1.5.2.2.20101	116.000,00
39310	1.4.2.3.14502	112.667,12	45210	1.4.3.2.15325	1.175.000,00	48079	1.4.4.2.17101	861.057,57	57201	1.5.2.3.21001	1.535.550,00
39315	1.4.2.3.14550	8.803,69	45235	1.4.3.3.16220	6.817.175,79	48084	1.4.4.2.17101	1.141.330,28	57205	1.5.2.3.21001	16.221.501,47
39320	1.4.2.3.14502	15.245.273,73	45237	1.4.3.3.16220	35.000.000,00	48089	1.4.4.2.17101	5.381.798,43	57255	1.5.2.2.20260	419.206,69
39326	1.4.2.3.14550	259.389,20	45347	1.4.3.3.16308	6.364,13	48098	1.4.4.3.17420	163.697,80	58040	1.5.1.2.18335	6.500,00
39328	1.4.2.2.13862	300.000,00	47127	1.4.4.2.17101	281.356,52	48213	1.4.4.3.17500	1.530,26	58042	1.5.1.2.18335	8.500,00
39330	1.4.2.3.14502	5.301.178,20	47132	1.4.4.2.17101	175,11	48217	1.4.4.3.17500	654.402,64	58066	1.5.1.2.18335	17.800,00
39335	1.4.2.3.14502	950.000,00	47160	1.4.4.2.17162	23.697,50	48221	1.4.4.3.17520	21.475,57	58068	1.5.1.2.18335	12.200,00
39350	1.4.2.3.14551	91.484,65	47166	1.4.4.2.17162	41.604,15	48225	1.4.4.3.17420	338.469,10	58080	1.5.1.2.18325	12.200,00
39500	1.4.2.3.14550	10.334.801,30	47188	1.4.4.2.17101	17.044,59	48228	1.4.4.3.17420	804.373,59	58104	1.5.1.2.18340	17.480,00
39502	1.4.2.3.14550	3.156.635,26	47220	1.4.4.2.17101	142.003,79	48255	1.4.4.3.17541	900.205,82	58127	1.5.1.2.18340	4.500,00
39505	1.4.2.3.14550	16.135,70	47350	1.4.4.2.17017	595.000,00	48580	1.4.4.4.17900	131.904,68	58202	1.5.1.2.18340	0,08
39510	1.4.2.3.14550	143.892,84	47352	1.4.4.2.17017	3.393.000,00	48592	1.4.4.3.17600	1.032.913,80	58205	1.5.1.2.18345	73.307,58
39515	1.4.2.3.14560	132.774,24	47354	1.4.4.2.17017	494.425,90	48597	1.4.4.3.17600	748.862,50	58426	1.6.1.2.22101	10.601,63
39520	1.4.2.3.14570	155.473,93	47356	1.4.4.2.17017	237.000,00	48606	1.4.4.3.17600	582.913,80	61100	1.5.2.2.20180	168.631,43
39521	1.4.2.3.14560	57.462,15	47358	1.4.4.2.17017	1.487.325,17	51705	1.5.1.2.18110	1.126.672,35	61116	1.5.2.2.20180	597.498,56
39547	1.4.2.2.13845	10.000,00	47360	1.4.4.2.17017	283.948,46	51707	1.5.1.2.18110	10.595.827,42	61205	1.5.2.2.20180	181.714,00
39550	1.4.2.3.14550	8.598.257,62	47362	1.4.4.2.17017	69.580,62	51718	1.5.1.2.18110	420.668,28	61205	1.5.2.2.20180	65.331,31
39560	1.4.2.3.14550	53.691,49	47364	1.4.4.2.17017	101.534,23	51720	1.5.1.2.18110	75.291,56	63100	1.5.2.2.20210	18.589,87
39563	1.4.2.3.14502	189.301,91	47366	1.4.4.2.17017	749.400,00	51723	1.5.1.2.18110	14.907.258,37	63105	1.5.2.2.20210	70.596,94
39577	1.4.2.3.14580	29.463,00	47370	1.4.4.2.17017	580.000,00	51724	1.5.1.2.18170	206.066,30	63115	1.5.2.2.20210	207.381,14
39592	1.4.2.2.13845	238.682,00	47372	1.4.4.2.17017	52.269,58	51733	1.5.1.2.18110	1.816.775,61	63115	1.5.2.2.20210	135.000,00
39600	1.4.2.3.14550	947.062,18	47384	1.4.4.3.17403	1.657.844,19	51735	1.5.1.2.18130	211.748,46	63121	1.5.2.2.20210	55.000,00
39610	1.4.2.3.14502	10.453,51	47386	1.4.4.3.17403	1.363.105,28	51737	1.5.1.2.18110	110.315.071,00	63121	1.5.2.2.20210	135.000,00
39616	1.4.2.3.14180	122.883,81	47388	1.4.4.3.17403	3.229.000,00	51745	1.5.1.2.18130	120.747,02	63123	1.5.2.2.20210	50.000,00
39625	1.4.2.3.14600	83.249,80	47390	1.4.4.3.17403	1.287.419,78	51749	1.5.1.2.18200	5.071.689,35	64253	1.5.1.2.18371	34.136,74
39650	1.4.2.3.14550	6.681.737,95	47392	1.4.4.3.17403	500.009,05	51751	1.5.1.2.18200	6.976.634,20	64255	1.5.1.2.18371	174.770,95
39665	1.4.2.3.14560	10.914,77	47394	1.4.4.3.17403	2.917.587,18	51753	1.5.1.2.18200	982.433,88	64260	1.5.1.2.18371	604.061,00
39670	1.4.2.3.14570	11.625,58	47396	1.4.4.3.17403	40.000,00	51763	1.5.1.2.18130	150.403,39	64405	1.5.1.3.19101	1.142,09
39675	1.4.2.3.14600	48.207,30	47415	1.4.4.2.17105	90.000,00	51767	1.5.1.3.19001	490.634,05	64415	1.5.1.2.18371	1.047.513,09
39677	1.4.2.3.14580	14.760,28	47417	1.4.4.2.17105	74.065,02	51769	1.5.1.2.18220	867.148,62	65130	1.5.1.3.19051	72.269,41
41255	1.4.3.3.15802	422.293,92	47419	1.4.4.2.17105	49.000,00	51780	1.5.1.2.18202	9.327,45	65130	1.5.1.3.19051	601.911,35
43217	1.4.3.3.16011	252.202,99	47421	1.4.4.3.17405	22.128,95	51787	1.5.1.2.18270	454.791,25	65716	1.5.1.3.19051	11.049.078,91
43224	1.4.3.3.16011	8.949.849,25	47423	1.4.4.3.17405	25.664,94	51789	1.5.1.2.18280	35.548,76	65719	1.5.1.3.19051	27.586.095,94
			47425	1.4.4.3.17405	291.989,21	51792	1.5.1.2.18310	125.387,45	68218	1.5.2.2.20237	138.575,94

TABELLA H

PROSPETTO DIMOSTRATIVO DELLE REISCRIZIONI PRESUNTE, NELLA COMPETENZA DEL BILANCIO 2009, DELLE SOMME NON IMPEGNATE NELL'ESERCIZIO 2008 O IL CUI IMPEGNO E' STATO ELIMINATO IN SEDE DI CHIUSURA DELL'ESERCIZIO 2008 PROVENIENTE DA ASSEGNAZIONI STATALI A DESTINAZIONE VINCOLATA, UNITAMENTE ALLE MAGGIORI ENTRATE ACCERTATE IN DETTO ESERCIZIO

Cap.	U.P.B.	Importo	Cap.	U.P.B.	Importo	Cap.	U.P.B.	Importo	Cap.	U.P.B.	Importo
68275	1.5.2.2.20260	18.000,00	75066	1.6.4.2.25122	9.783,02	75656	1.6.4.2.25340	45.000,00	78566	1.4.2.2.13752	18.000,58
68319	1.5.2.3.21061	203.467,58	75240	1.6.4.2.25288	4.000.000,00	75658	1.6.4.2.25340	9.771.382,13	78567	1.4.2.2.13752	8.574,06
68350	1.5.2.3.21061	157.002,90	75242	1.6.4.2.25288	4.000.000,00	75757	1.6.4.2.25280	1.146.320,60	86620	1.7.2.3.29151	170.066.532,58
71574	1.6.5.3.27542	66.169,57	75564	1.6.4.2.25390	5.000,00	76512	1.6.4.2.25400	727.199,06	86920	1.7.3.1.29520	57.313.321,51
72657	1.6.3.2.24105	3.228,64	75568	1.6.4.2.25390	1.866.839,34	76550	1.6.4.2.25286	9.868.261,54			
72663	1.6.3.2.24102	574.741,61	75570	1.6.4.2.25390	115.463,42	78535	1.4.2.2.13755	123.000,00			
72817	1.6.3.2.24121	4.652.004,72	75572	1.6.4.2.25280	24.117,63	78537	1.4.2.2.13755	200.000,00			
73050	1.4.1.2.12320	44.500,40	75574	1.6.4.2.25252	4.341,21	78539	1.4.2.2.13755	200.000,00			
73070	1.6.2.3.23510	5.214.955,00	75586	1.6.4.2.25395	15.000,00	78541	1.4.2.2.13755	101.000,00			
									TOTALE		1.426.006.035,74

QUADRO RIASSUNTIVO DEL BILANCIO DI PREVISIONE PER L'ESERCIZIO FINANZIARIO 2009  
PARTE ENTRATE

	Competenza	Cassa
FONDO DI CASSA ALL'INIZIO DELL'ESERCIZIO.	0,00	1.253.573.604,49
AVANZO DI AMMINISTRAZIONE.	7.054.421.205,53	0,00
Titolo 1 - ENTRATE DERIVANTI DA TRIBUTI PROPRI DELLA REGIONE DAL GETTITO DI TRIBUTI ERARIALI O DI QUOTE DI ESSO DEVOLUTE ALLA REGIONE	8.853.360.711,16	15.159.584.707,70
Titolo 2 - ENTRATE DERIVANTI DA CONTRIBUTI E TRASFERIMENTI DI PARTE CORRENTE DELL'UNIONE EUROPEA, DELLO STATO E DI ALTRI SOGGETTI	706.600.174,00	576.267.475,35
Titolo 3 - ENTRATE EXTRATRIBUTARIE	103.447.866,63	103.447.866,63
Titolo 4 - ENTRATE DERIVANTI DA ALIENAZIONI, DA TRASFORMAZIONE DI CAPITALI, DA RISCOSSIONE DI CREDITI E DA TRASFERIMENTI IN CONTO CORRENTE APERTALE	62.831.547,56	259.669.842,98
Titolo 5 - ENTRATE DERIVANTI DA MUTUI, PRESTITI O ALTRE OPERAZIONI CREDITIZIE	2.295.000.000,00	2.325.856.751,58
Titolo 6 - ENTRATE PER CONTABILITA' SPECIALI	7.987.775.000,00	8.047.775.698,24
Totale generale	27.063.436.504,88	27.726.175.946,97

QUADRO RIASSUNTIVO DEL BILANCIO DI PREVISIONE PER L'ESERCIZIO FINANZIARIO 2009  
PARTE SPESE

	Competenza	Cassa
SALDO NEGATIVO DELL'ESERCIZIO PRECEDENTE.	1.660.000.000,00	0,00
Parte 1 - SPESE EFFETTIVE PER IL CONSEGUIMENTO DELLE FINALITA' DELL'E NTE		
Area d'intervento 1 - ORGANI ISTITUZIONALI		
Funzione obiettivo 1 - ORGANI LEGISLATIVI, ESECUTIVI E DI CONTROLLO	36.332.820,00	42.323.502,57
Totale area d'intervento 1	36.332.820,00	42.323.502,57
Area d'intervento 2 - AFFARI GENERALI		
Funzione obiettivo 1 - AMMINISTRAZIONE REGIONALE	287.236.112,89	300.314.052,36
Funzione obiettivo 2 - AUTONOMIE LOCALI - ESERCIZIO DELLE FUNZIONI DELEGATE	64.201.335,02	88.357.630,23
Funzione obiettivo 3 - ALTRI INTERVENTI GENERALI	19.661.661,77	16.832.448,33
Totale area d'intervento 2	371.099.109,68	405.504.130,92
Area d'intervento 3 - INTERVENTI PER LO SVILUPPO ECONOMICO		
Funzione obiettivo 1 - AGRICOLTURA	101.565.510,23	78.317.955,20
Funzione obiettivo 2 - INDUSTRIA - COOPERAZIONE - ARTIGIANATO E PROBLEMI DEL LAVORO	428.718.536,17	201.067.113,62
Funzione obiettivo 3 - TURISMO	36.060.468,83	26.942.063,46
Funzione obiettivo 4 - COMMERCIO	16.442.258,11	9.819.471,37
Totale area d'intervento 3	582.786.773,34	316.146.603,65
Area d'intervento 4 - USO, SALVAGUARDIA E SVILUPPO DEL TERRITORIO		
Funzione obiettivo 1 - URBANISTICA E POLITICHE PER LA CASA	349.971.417,86	231.776.979,25
Funzione obiettivo 2 - TUTELA E VALORIZZAZIONE DELL'AMBIENTE	205.137.118,92	103.493.104,94

QUADRO RIASSUNTIVO DEL BILANCIO DI PREVISIONE PER L'ESERCIZIO FINANZIARIO 2009  
PARTE SPESE

	Competenza	Cassa
Funzione obiettivo 3 - TRASPORTI E MOBILITA'	984.559.153,68	591.489.485,58
Funzione obiettivo 4 - PROTEZIONE CIVILE ED INTERVENTI DI EMERGENZA	70.794.099,84	35.912.275,34
Totale area d'intervento 4	1.610.461.790,30	962.671.845,11
Area d'intervento 5 - TUTELA DELLA SALUTE E SOLIDARIETA' SOCIALE		
Funzione obiettivo 1 - POLITICHE SANITARIE	8.820.562.413,23	8.862.079.743,13
Funzione obiettivo 2 - INTERVENTI DI SOLIDARIETA' SOCIALE		
Totale area d'intervento 5	57.461.266,89	31.687.248,24
Area d'intervento 6 - ISTRUZIONE, ATTIVITA' FORMATIVE, CULTURALI, SPORTIVE E RICREATIVE	8.878.023.680,12	8.893.766.991,37
Funzione obiettivo 1 - ISTRUZIONE PRESCOLASTICA		
Funzione obiettivo 2 - ISTRUZIONE SCOLASTICA	8.230.601,63	7.073.633,17
Funzione obiettivo 3 - ISTRUZIONE SUPERIORE E UNIVERSITARIA	34.624.482,86	20.182.990,56
Funzione obiettivo 4 - FORMAZIONE ALLE PROFESSIONI E SOSTEGNO DELL'OCCUPAZIONE	57.769.352,31	58.249.194,01
Funzione obiettivo 5 - ATTIVITA' CULTURALI	295.154.518,33	227.645.930,96
Funzione obiettivo 6 - PROMOZIONE DELLO SPORT E DELLE ATTIVITA' RICREATIVE	42.116.008,47	25.055.952,94
Totale area d'intervento 6	4.639.363,02	2.263.353,36
Area d'intervento 7 - ONERI GENERALI NON ATTRIBUIBILI	442.534.326,62	340.471.055,00
Funzione obiettivo 1 - FONDI DI RISERVA	26.799.089,71	626.799.089,71

QUADRO RIASSUNTIVO DEL BILANCIO DI PREVISIONE PER L'ESERCIZIO FINANZIARIO 2009  
PARTE SPESE

		Competenza	Cassa
Funzione obiettivo 2 - FONDI SPECIALI		374.860.021,14	374.860.021,14
Funzione obiettivo 3 - ONERI VARI NON RIPARTIBILI		4.831.931.170,21	4.565.150.200,86
Funzione obiettivo 4 - RIMBORSO DEI PRESTITI		255.847.336,90	255.847.336,90
Funzione obiettivo 5 - FONDI DI GARANZIA		4.985.386,86 5.494.423.004,82	4.985.386,86 5.827.642.035,47
	Totale area d'intervento 7	17.415.661.504,88	16.788.526.164,09
	Totale parte 1		
Parte 2 - SPESE CONSEGUENTI A OPERAZIONI FINANZIARIE NON MODIFICATIVE DEL PATRIMONIO REGIONALE			
Area d'intervento 1 - RIMBORSO DI ANTICIPAZIONI PASSIVE DI CASSA			
Funzione obiettivo 1 - RIMBORSO DI ANTICIPAZIONI PASSIVE DI CASSA		0,00	0,00
	Totale area d'intervento 1	0,00	0,00
	Totale parte 2	0,00	0,00
Parte 3 - CONTABILITA' SPECIALI			
Area d'intervento 1 - PARTITE DI GIRO			
Funzione obiettivo 1 - PARTITE DI GIRO		7.987.775.000,00 7.987.775.000,00	10.800.973.521,80 10.800.973.521,80
	Totale area d'intervento 1	7.987.775.000,00	10.800.973.521,80
	Totale parte 3		
	Totale generale	27.063.436.504,88	27.589.499.685,89



QUADRO RIASSUNTIVO DEL BILANCIO PLURIENNALE 2009-2011  
PARTE ENTRATE

	2009	2010	2011	Totale	%
FONDO DI CASSA ALL'INIZIO DELL'ESERCIZIO.	0,00	0,00	0,00	0,00	0,00
AVANZO DI AMMINISTRAZIONE.	7.054.421.205,53	0,00	0,00	7.054.421.205,53	15,52
Titolo 1 - ENTRATE DERIVANTI DA TRIBUTI PROPRI DELLA REGIONE DAL GETTITO DI TRIBUTI ERARIALI O DI QUOTE DI ESSO DEVOLUTE ALLA REGIONE	8.853.360.711,16	8.854.100.211,16	8.854.100.211,16	26.561.561.133,48	58,42
Titolo 2 - ENTRATE DERIVANTI DA CONTRIBUTI E TRASFERIMENTI DI PARTE CORRENTE DELL'UNIONE EUROPEA, DELLO STATO E DI ALTRI SOGGETTI	706.600.174,00	228.543.948,78	231.794.573,64	1.166.938.696,42	2,57
Titolo 3 - ENTRATE EXTRATRIBUTARIE	103.447.866,63	41.435.000,00	41.435.000,00	186.317.866,63	0,41
Titolo 4 - ENTRATE DERIVANTI DA ALIENAZIONI, DA TRASFORMAZIONE DI CAPITALI, DA RISCOSSIONE DI CREDITI E DA TRASFERIMENTI IN CONTO CORRENTE	62.831.547,56	3.080.092,89	3.081.852,23	68.993.492,68	0,15
Titolo 5 - ENTRATE DERIVANTI DA MUTUI, PRESTITI O ALTRE OPERAZIONI CREDITIZIE	2.295.000.000,00	9.500.000,00	0,00	2.304.500.000,00	5,07
Titolo 6 - ENTRATE PER CONTABILITA' SPECIALI	7.987.775.000,00	67.770.000,00	67.770.000,00	8.123.315.000,00	17,87
Totale generale	27.063.436.504,88	9.204.429.252,83	9.198.181.637,03	45.466.047.394,74	100,00

QUADRO RIASSUNTIVO DEL BILANCIO PLURIENNALE 2009-2011  
PARTE SPESE

	2009	2010	2011	Totale	%
SALDO NEGATIVO DELL'ESERCIZIO PRECEDENTE.	1.660.000.000,00	0,00	0,00	1.660.000.000,00	3,65
Parte 1 - SPESE EFFETTIVE PER IL CONSEGUIMENTO DELLE FINALITA' DELL' E NTE					
Area d'intervento 1 - ORGANI ISTITUZIONALI	36.332.820,00	42.366.811,23	41.697.811,23	120.397.442,46	0,26
Area d'intervento 2 - AFFARI GENERALI	371.099.109,68	275.155.255,77	275.155.255,77	921.409.621,22	2,03
Area d'intervento 3 - INTERVENTI PER LO SVILUPPO ECONOMICO	582.786.773,34	65.229.558,97	65.734.519,74	713.750.852,05	1,57
Area d'intervento 4 - USO, SALVAGUARDIA E SVILUPPO DEL TERRITORIO	1.610.461.790,30	19.432.882,16	9.327.971,04	1.639.222.643,50	3,61
Area d'intervento 5 - TUTELA DELLA SALUTE E SOLIDARIETA' SOCIALE	8.878.023.680,12	7.872.096.165,52	7.872.076.165,52	24.622.196.011,16	54,16
Area d'intervento 6 - ISTRUZIONE, ATTIVITA' FORMATIVE, CULTURALI, SPORTIVE E RICREATIVE	442.534.326,62	134.871.998,63	137.910.278,63	715.316.603,88	1,57
Area d'intervento 7 - ONERI GENERALI NON ATTRIBUIBILI	5.494.423.004,82	727.506.580,55	728.509.635,10	6.950.439.220,47	15,29
Totale parte 1	17.415.661.504,88	9.136.659.252,83	9.130.411.637,03	35.682.732.394,74	78,48
Parte 2 - SPESE CONSEGUENTI A OPERAZIONI FINANZIARIE NON MODIFICATIVE DEL PATRIMONIO REGIONALE					
Area d'intervento 1 - RIMBORSO DI ANTICIPAZIONI PASSIVE DI CASSA	0,00	0,00	0,00	0,00	0,00
Totale parte 2	0,00	0,00	0,00	0,00	0,00
Parte 3 - CONTABILITA' SPECIALI					
Area d'intervento 1 - PARTITE DI GIRO	7.987.775.000,00	67.770.000,00	67.770.000,00	8.123.315.000,00	17,87
Totale parte 3	7.987.775.000,00	67.770.000,00	67.770.000,00	8.123.315.000,00	17,87
Totale generale	27.063.436.504,88	9.204.429.252,83	9.198.181.637,03	45.466.047.394,74	100,00

















