

SUPPLEMENTO SPECIALE DEL BOLLETTINO UFFICIALE

PER LA CONSULTAZIONE DELLA SOCIETÀ REGIONALE

Iniziative legislative, regolamentari, amministrative di rilevante importanza

Pubblicazione ai sensi dell'articolo 50 "Iniziativa legislativa" dello Statuto della Regione Emilia-Romagna

VIII Legislatura

N. 193

16 novembre 2007

PROGETTO DI LEGGE

D'INIZIATIVA DELLA GIUNTA REGIONALE

BILANCIO DI PREVISIONE DELLA REGIONE EMILIA-ROMAGNA PER L'ESERCIZIO FINANZIARIO 2008 E BILANCIO PLURIENNALE 2008-2010

RELAZIONE

Il Bilancio di previsione della Regione per l'esercizio finanziario 2008 e pluriennale 2008-2010.

1. Premessa

La manovra di bilancio per l'anno 2008 si inserisce in un quadro di relazioni finanziarie fra Stato e Regioni fortemente mutato rispetto agli anni precedenti. Questo cambiamento di scenario deriva dalla presentazione, nel corso del 2007, del disegno di legge delega per dare attuazione al cosiddetto "federalismo fiscale". Il disegno di legge delega, infatti, pone le basi per una profonda revisione del sistema di finanziamento degli enti territoriali, ispirandosi ad alcuni principi: realizzare l'equilibrio fra funzioni pubbliche e responsabilità finanziaria, garantire una adeguata perequazione tra territori con diverse dotazioni di risorse e differenti bisogni; sostituire il criterio della spesa storica; assicurare il coordinamento tra livelli di governo; rispettare il patto europeo di stabilità e crescita.

Si deve tuttavia registrare come il quadro economico finanziario dei conti pubblici venga spesso modificato con una pluralità di misure che, di fatto, rendono problematica l'individuazione sia di un preciso profilo quantitativo delle misure proposte sia di una organica strategia di medio periodo.

Nel DPEF dello scorso luglio il Governo ha indicato le proprie scelte di politica economica e sociale e le linee lungo le quali intende muoversi con la manovra finanziaria del 2008: sviluppo, risanamento ed equità. Ha individuato, inoltre, una strategia di coinvolgimento delle Regioni e del sistema delle autonomie, attraverso l'implementazione dei Tavoli di concertazione territoriale, per sviluppare la cooperazione interistituzionale, il coinvolgimento dei vari livelli di governo e il proseguimento dell'esperienza positiva fatta con il Patto per la salute per la definizione delle strategie settoriali.

Dal canto loro le Regioni, nel documento presentato il 12 luglio 2007, hanno evidenziato che gli argomenti più urgenti su cui è necessario aprire un dialogo, possano ricondursi a:

1. Patto per la qualificazione e razionalizzazione della spesa;

2. Patto per la casa, le infrastrutture e i trasporti;
3. Patto fiscale;
4. Verifica del Patto per la salute;
5. Impulso alle politiche per il Mezzogiorno.

2. Considerazioni sulla manovra finanziaria dello Stato per il 2008.

La Conferenza delle Regioni, nella seduta del 30 ottobre scorso, ha approvato un documento sulla prossima legge finanziaria, che è stato consegnato al Presidente del Consiglio dei Ministri, nel corso della Conferenza Unificata. Le Regioni considerano quindi non ancora concluso il confronto con il Governo. Per questi motivi sospendono l'espressione del parere in attesa della conclusione dei tavoli di verifica ancora in corso.

Le Regioni danno atto al Governo di aver iniziato un confronto serio ed approfondito che ha consentito di individuare punti di incontro e soluzioni condivise su alcune questioni aperte, in particolare con riferimento ad alcune problematiche socio-sanitarie e al trasporto pubblico locale; ribadiscono comunque che alcuni punti qualificanti non hanno ancora trovato adeguate risposte nel disegno di legge finanziaria così come è stata approvata nel testo attuale già in discussione in Aula.

In particolare segnalano che:

1. il testo contiene ancora numerose norme, fra le quali quelle invasive dell'autonomia legislativa regionale, inerenti aspetti di carattere istituzionale (es. art. 13 Comunità montane; art. 15 ATO; norme relative al personale artt. 92, 93, 95). A questo proposito, si ritiene importante quanto previsto al punto 5 della nota del Ministero dell'Economia del 29 ottobre 2007, che assicura l'impegno del Governo a difendere anche in sede parlamentare le competenze legislative riconosciute alle Regioni dalla Costituzione. Impegno che deve intendersi esteso anche alle garanzie finanziarie già condivise;

2. sul Patto fiscale rimangono inevase numerose richieste (es. recupero minori entrate addizionale regionale sull'imposta del consumo del gas metano per i soggetti esercenti attività commerciale; cabina di regia per il

federalismo e monitoraggio della spesa pubblica; attribuzione immediata delle manovre fiscali regionali, fondo unico per tutte le risorse regionali ai sensi del Titolo V, restituzione maggior extra gettito tributario, non incursione su basi imponibili regionali, etc.). In particolare non si registra quell'anticipazione dell'attuazione del federalismo fiscale, i cui principi erano stati concordati nel disegno di legge delega. Infatti, da una parte, si continuano a prevedere fondi in materie già di competenza regionale, nonostante una negativa e consolidata giurisprudenza costituzionale, in contraddizione con le prospettive in cui ci si sta muovendo. Dall'altra parte, è prevista una regionalizzazione dell'IRAP, avulsa da un disegno generale, con una norma non chiara che non dà ancora sufficienti garanzie né sull'invarianza del gettito, né sui costi aggiuntivi delle pubbliche amministrazioni, né sulla semplificazione degli adempimenti a carico dei cittadini. E' necessario ed urgente valutare, invece, la possibilità della piena regionalizzazione della tassa automobilistica. Non è contemplata, inoltre, nessuna norma che salvaguardi il gettito fiscale derivante da manovre discrezionali regionali, ad esempio rispetto a variazioni della base imponibile derivanti da norme del disegno di Legge Finanziaria 2008. Infine non è previsto l'adeguamento delle risorse ex DPCM Bassanini da effettuarsi previa verifica della congruità ai fini della fiscalizzazione dei relativi trasferimenti;

3. sul trasporto pubblico locale, mentre è significativo il riconoscimento da parte del Governo del pieno ed incondizionato utilizzo dei 500 milioni fiscalizzati mediante il riconoscimento del meccanismo di compartecipazione all'accisa sul gasolio per autotrazione e il contestuale superamento del Fondo previsto dall'art 6 del ddl Finanziaria 2008 (si apprezza che i 500 milioni siano tutti finalizzati per il t.p.l. e per le ferrovie regionali), le Regioni ribadiscono l'assoluta necessità che tale soluzione diventi strutturale, quindi, anche per gli anni successivi, e che contestualmente si risolva per il passato e per gli anni a venire il problema della sperequazione degli introiti per il gettito decrescente per l'accisa della benzina. E' comunque indispensabile che il Governo confermi la disponibilità, già manifestata nel corso dell'incontro del 25 ottobre u.s., a introdurre provvedimenti per l'adeguamento delle risorse anche con decorrenza dal 2009 e concludere nei prossimi mesi il lavoro avviato con il Tavolo di concertazione insediato presso la Presidenza del Consiglio dei Ministri, per dare

attuazione all'Intesa del 14 dicembre 2006. Rimane, altresì, insoluta la questione dell'IVA trasporti;

4. per quanto riguarda il Patto di stabilità, si prende atto della condivisione con il sistema delle Regioni di considerare con attenzione prioritaria il problema, anche tenendo conto degli adempimenti connessi all'attuazione degli interventi co-finanziati dall'Unione europea, in particolare individuando una misura che, a partire dal 2007, riconosca il necessario rilievo degli obiettivi delle spese di investimento, per non perdere le risorse comunitarie. Per le Regioni, la soluzione positiva di tale questione è essenziale e decisiva;

5. per quanto riguarda la sanità, si prende atto positivamente dell'impegno del Governo a garantire risorse per 2 miliardi come previsto dal Patto per la salute. Rimane aperta la questione relativa alle risorse per i rinnovi contrattuali, in particolare con riferimento alle prestazioni convenzionate dei medici di base (per quest'ultima, 188 milioni di euro comprensivi di arretrati e di oneri a regime).

3. La situazione dell'economia della Regione Emilia-Romagna

Il bilancio di previsione viene presentato nel momento in cui l'economia italiana è in fase di rallentamento mentre il deficit pubblico è ampiamente rientrato nei parametri di Maastricht con un rapporto deficit/Pil che quest'anno calerà al 2,1% per poi risalire nel 2008 al 2,3%, come affermato dal Fondo monetario internazionale nel "World Economic Outlook" d'autunno, pubblicato mercoledì 17 ottobre. La crisi dei mutui subprime deflagrata a livello internazionale, ha obbligato gli economisti di Washington a significativi ritocchi per le stime di crescita. Per l'Italia le previsioni di incremento del Pil, pari all'1,7% per quest'anno e all'1,3% per il prossimo sono state diminuite rispettivamente di uno e quattro decimi di punto rispetto alle stime elaborate in luglio, con un taglio identico, nella misura, a quello registrato da Eurolandia.

In un quadro economico mondiale rallentato per via delle turbolenze americane, la Regione Emilia-Romagna continua a registrare buone performance superando la crescita nazionale. Dall'indagine congiunturale sul secondo trimestre del 2007, realizzata da Unioncamere Emilia-Romagna,

Confindustria Emilia-Romagna e Carisbo, emerge che anche l'Emilia-Romagna subisce una frenata rispetto alla crescita sostenuta dei mesi precedenti, mantenendo tuttavia risultati eccellenti per quanto riguarda l'aumento di produzione e fatturato.

Nel periodo considerato la produzione aumenta dell'1,9% - superiore alla media nazionale che si attesta all'1,1% - e il fatturato segna +2,1%, a fronte di una media nazionale che arriva appena allo 0,6%. Si tratta quindi di un assestamento della ripresa che nel 2006 e nel primo trimestre del 2007 aveva visto un'impennata: nel secondo trimestre dello scorso anno la produzione segnava +2,7% e all'inizio del 2007 un aumento del 3,2%. A trainare la crescita della regione è il settore meccanico, elettrico e dei mezzi di trasporto, che ha incrementato la produzione del 4,5%. È invece in fase negativa il settore moda - tessile, abbigliamento, cuoio, calzature.

Come esposto dalla Banca d'Italia (Eurosistema, "L'Economia dell'Emilia-Romagna nell'anno 2006", Maggio 2007), il 2006 registra una ripresa dell'attività economica della Regione Emilia-Romagna. Stime di Unioncamere, infatti, registrano una crescita del PIL pari all'1,7 per cento rispetto alla crescita dello 0,7 registrata nell'anno precedente. Tale incremento pare ascrivibile, essenzialmente, al sostegno generato dal settore delle esportazioni e da quello degli investimenti fissi lordi. Il generale incremento dei prezzi ha portato anche ad un incremento del valore della produzione agricola. Crescite di attività si sono inoltre registrate nell'industria manifatturiera (ad eccezione della produzione di prodotti in legno) e nel settore delle costruzioni. Anche la domanda di abitazioni da parte delle famiglie si è mantenuta su livelli abbastanza elevati, pur dimostrando nel secondo semestre dell'anno una lieve flessione correlata alla crescita della spesa per l'acquisto di beni di consumo di tipo durevole. Degna di nota è la ripresa delle vendite al dettaglio, crescita che è andata ad influenzare, con il proprio trend positivo, anche il canale della media e piccola distribuzione.

Il 2006 segna inoltre un aumento dei flussi turistici verso la regione, soprattutto per merito dei flussi dall'estero.

Si è registrato un incremento dell'occupazione e la crescita del lavoro dipendente come forma contrattuale (tale

crescita è stata fortemente influenzata dal contestuale aumento del numero di lavoratori stranieri presenti in regione).

L'aumento dei tassi d'interesse ha generato una minore espansione del credito; tale minor propensione è stata però controbilanciata dalle maggiori esigenze di carattere finanziario venutesi a creare in un contesto generalizzato di crescita.

Il credito al consumo ha registrato un trend assimilabile a quello degli anni precedenti ed i flussi di sofferenza sono diminuiti rispetto al 2005. Inoltre, l'incremento dei pronti contro termine ha generato una contestuale crescita dei depositi delle famiglie.

Risultano in crescita lo stock dei titoli di stato e delle obbligazioni bancarie, mentre in flessione le quote di fondi comuni e di gestioni patrimoniali.

Un'analisi dei vari comparti, permette di riuscire a comprendere al meglio quali sono stati gli sviluppi concreti dell'economia regionale nel corso dell'anno 2006.

3.1 Attività Produttive

AGRICOLTURA - Il valore della produzione lorda vendibile, dopo due anni di flessione, è aumentato del 2,5 per cento nel 2006 (incremento pari al 3,9 per cento per le colture vegetali e allo 0,8 per cento per l'allevamento). A livello generale si è assistito ad una generalizzata crescita dei prezzi accompagnata ad una diffusa contrazione delle quantità. Da segnalare la contrazione delle attività legate alla coltivazione della barbabietola da zucchero a seguito dell'introduzione della nuova Politica Agricola Comunitaria (PAC), la quale impone una maggiore apertura nei confronti della concorrenza internazionale e un disgiungimento fra sussidi e produzione.

INDUSTRIA - In base ai dati raccolti da Unioncamere, il valore degli ordini diretti alle imprese industriali è aumentato in media del 2,5 per cento (1,7% media nazionale). L'espansione della domanda ha registrato incrementi maggiori per ciò che attiene alla componente estera. Appare evidente come l'aumento della domanda comporti la crescita proporzionale del fatturato delle industrie del comparto manifatturiero. Inoltre anche l'aumento della produzione ha seguito di pari passo la crescita della domanda (media

regionale anno 2006 pari al 2,3%; media regionale anno 2005 pari allo -0,9%; media nazionale anno 2006 pari all'1,5%). La ripresa ha coinvolto tutti i settori di attività economica, con la sola eccezione del comparto del legno e dei mobili. Anche il settore tessile e quello alimentare hanno avuto una crescita meno accentuata (rispettivamente 1,1% e 1,2%), in quanto maggiormente esposti alla concorrenza dei paesi emergenti. In base a rilevazioni dell'ISAE, però, l'incremento della produzione non ha portato un contestuale aumento del grado di utilizzo degli impianti (media 2006 pari al 78%, valore in parallelo a quello registrato nel 2005).

COSTRUZIONI - Nel 2006 gli investimenti in costruzioni hanno subito un rallentamento rispetto all'anno precedente (0,5% nel 2006 e 1,3% nel 2005). La crescita del 2006 è da imputarsi essenzialmente al comparto abitativo (crescita da attribuirsi per un 1,5% alle nuove abitazioni e per un 1% alle manutenzioni straordinarie), mentre il settore dei fabbricati non residenziali rimane stabile rispetto ai valori di crescita dell'anno precedente ed il settore delle opere pubbliche segna una flessione. La crescita dei prezzi degli immobili ha rallentato (crescita dei prezzi delle abitazioni nuove nei capoluoghi di provincia pari al 3,4% nel 2006 a fronte della crescita del 7% nell'anno precedente). Appare diminuito anche il valore complessivo delle aggiudicazioni di opere pubbliche di circa un 30% in meno rispetto all'anno precedente. Nel 2006, inoltre, si è riscontrata una flessione sia per l'importo che per il numero delle gare bandite relativamente alle infrastrutture, ad eccezione di quelle riguardanti l'edilizia scolastica e sanitaria. Per ciò che attiene alla finanza di progetto, nel periodo 1998-2006 sono state bandite 112 gare per un ammontare pari a Euro 920,6 milioni. Hanno predominato i progetti di importo limitato ed i maggiori attori sono stati i Comuni con l'87,5% delle gare bandite (le mancate aggiudicazioni dipendono da un numero elevatissimo di fattori, fra i quali l'incapacità di definire preventivamente l'andamento dei flussi di cassa, il rischio politico, il rischio regolamentare...).

COMMERCIO - Il 2006 segna la grande ripresa del commercio al dettaglio. Infatti, il fatturato dei dettaglianti è cresciuto di un valore pari all'1,8%, mentre il fatturato della grande distribuzione ha segnato un rallentamento rispetto all'anno precedente (2,2% nel 2006 e 3,7% nel 2005). L'Emilia-Romagna si configura fra le regioni italiane con maggiore sviluppo della moderna distribuzione al dettaglio ed un maggiore turnover di imprese. Tutto ciò ha

portato ad un comparto caratterizzato da punti vendita più efficienti e di dimensioni maggiori e ad un contestuale spostamento della domanda di lavoro verso occupazioni a livelli di qualifica più elevati. Appare notevolmente accresciuta anche la spesa in termini nominali per i beni di tipo durevole (beni legati alla casa ed autoveicoli): 4,5% di crescita nel 2006 e 2,4% di crescita nel 2005.

TURISMO - Il numero dei turisti diretti verso le province della Regione Emilia-Romagna è aumentato del 4,1% rispetto al 3,2% del 2005. Sensibile è stato anche l'aumento dei pernottamenti (2,7% di incremento nel 2006 rispetto allo 0,5% del 2005). Elevato anche l'afflusso di turisti stranieri (7,0% nel 2006; 0,2% nel 2005), soprattutto diretti verso le province della Riviera. Altresì si è registrato un incremento dei movimenti turistici dalle altre regioni italiane diretti verso l'Emilia-Romagna (3,3% per gli arrivi; 2,1% per i pernottamenti). Questo incremento del flusso turistico in entrata ha generato un'accelerazione nel processo di ristrutturazione del comparto alberghiero e della ristorazione. Unioncamere-Movimprese ha rilevato che il saldo fra iscrizioni e cessazioni nel Registro delle imprese, in rapporto alle imprese attive a fine anno, è stato pari al -2,7%, a fronte del -1,7% dell'anno precedente).

TRASPORTI - L'Autorità portuale di Ravenna ha segnalato un incremento del movimento merci presso il proprio porto pari al 12,1% (-6,1% nel 2005). Tale incremento ha riguardato essenzialmente gli sbarchi di merci (88% del totale). I traffici su trailer rotabili sono cresciuti dell'8,7%, mentre Trenitalia ha segnalato un aumento pari al 3,1% delle merci trasportate a mezzo ferrovia (2,1% media nazionale). Assaeroporti, inoltre, ha segnalato un aumento del traffico merci tramite aereo del 12,6% e del traffico passeggeri del 10,5% (2/3 di tale incremento sono da imputarsi essenzialmente alla componente internazionale).

SCAMBI CON L'ESTERO - Nell'anno considerato, le esportazioni della regione sono aumentate del 10,5% (1,5 punti percentuali in più rispetto alla media nazionale) in termini nominali (8,3% nel 2005). Tale trend positivo ha riguardato tutti i settori ed i mercati di sbocco. Le importazioni sono aumentate del 12,3% (11,1% nel 2005) e l'avanzo commerciale è salito a 16 miliardi di Euro. Si segnala un miglioramento nell'export dei prodotti agricoli (+6,5%), dei prodotti tessili e dell'abbigliamento (+9,2%), nel comparto della lavorazione dei metalli (+27,2%). La

ripresa degli investimenti nei principali mercati di sbocco ha inevitabilmente trascinato in questo circolo virtuoso anche le esportazioni di macchine e prodotti meccanici (+9,5%). Importante è segnalare come l'andamento sfavorevole del tasso di cambio rispetto al dollaro abbia avuto riflessi negativi nei confronti dell'export diretto verso gli Stati Uniti, rimasto sui livelli del 2005. Inoltre, si segnala un rallentamento degli scambi con i paesi asiatici (le vendite in Cina hanno rallentato del 17,2%, a fronte della crescita del 29% avutasi nel 2005). In crescita appare, invece, l'export diretto verso i paesi membri della U.E. e quelli dell'Europa centro-orientale.

MERCATO DEL LAVORO - Rilevazioni Istat mostrano come l'occupazione in Emilia-Romagna sia cresciuta del 2,4% nel 2006 (1,4% nel 2005; 2,2% nelle regioni del nord est nel 2006; 1,9% media italiana nel 2006). Tale incremento è principalmente ascrivibile all'aumento dei lavoratori stranieri e ha investito tutte le forme contrattuali. L'occupazione femminile è cresciuta a ritmi più sostenuti rispetto a quella maschile (rispettivamente 3,2% e 1,8%). L'incremento occupazione riguarda principalmente le posizioni di lavoro dipendente. I settori maggiormente coinvolti da tale incremento sono stati i servizi (soprattutto il commercio). L'incremento dell'occupazione ha interessato tutte le classi d'età pari o superiori a 35 anni. Nel 2006 si è accresciuto l'utilizzo di lavoratori a termine ed a tempo indeterminato (rispettivamente 4,2% e 3,6%). Dagli archivi INAIL, inoltre, si rileva che le persone assunte con contratto interinale sono aumentate nell'arco di tempo oggetto d'analisi del 18%. Per ciò che attiene alle forme contrattuali atipiche, esse paiono interessare maggiormente la popolazione lavorativa di età compresa fra i 15 ed i 34 anni. Pertanto vi è stata una riduzione del tasso di disoccupazione del 3,4%, rispetto al 3,8% del 2005. Il buon andamento occupazionale in regione si riflette anche nel numero di ore di Cassa Integrazione Guadagni (CIG), il quale è risultato diminuito di una percentuale pari al 37% rispetto all'anno precedente.

3.2 Attività degli Intermediari Finanziari

FINANZIAMENTO DELL'ECONOMIA - La ripresa economica nel corso dell'anno ha generato una crescita dei prestiti bancari superiore al 10%. Tale espansione è stata, però, frenata dal cessare di esigenze finanziarie legate ad operazioni di fusione ed acquisizione di importo elevato che avevano

caratterizzato il precedente esercizio. Si è inoltre attenuata l'espansione del credito alle famiglie per quanto concerne i mutui per l'acquisto e la ristrutturazione delle abitazioni. L'aumento delle immatricolazioni d'auto e della spesa per gli altri beni di consumo durevole, invece, ha portato ad un incremento sostanziale del credito al consumo (+17% per quanto attiene alla componente bancaria e +22% per l'offerta da intermediari specializzati). Sotto la spinta generatasi dal processo generalizzato di crescita economica, inoltre, si è accresciuto anche il ricorso al credito da parte delle imprese (+10,6%, segnando un incremento superiore di tre punti percentuali rispetto al 2005). I settori maggiormente coinvolti sono stati l'edilizia e, sotto alla spinta generatasi dall'incremento dell'export, il comparto della chimica, dei prodotti in metallo e delle macchine. Anche i servizi hanno mostrato una forte accelerazione nella crescita dei prestiti.

PRESTITI IN SOFFERENZA - Nel 2006 il flusso di nuove sofferenze rettificata è stato pari a 916 milioni di Euro (13 milioni in più rispetto al 2005). In rapporto allo stock di prestiti dell'anno precedente è passato dallo 0,86% allo 0,79% e l'incidenza dei crediti inesigibili sui prestiti totali è scesa dal 3,0% al 2,8% dal 2005 al 2006. Appaiono diminuiti anche i finanziamenti concessi a clienti in temporanea difficoltà (1,2% nel 2006; 1,4% nel 2005). I crediti inesigibili sono diminuiti nel settore agricolo, delle macchine agricole ed industriali e negli altri servizi destinati alla vendita. Incrementi nel flusso dei crediti inesigibili si sono invece manifestati nel comparto della carta, dell'editoria, delle forniture elettriche, dell'edilizia e del commercio.

GESTIONE DEL RISPARMIO E RACCOLTA BANCARIA - La flessione nella crescita dei depositi bancari rispetto alla forte espansione dell'anno precedente è imputabile essenzialmente al calo dei depositi delle società finanziarie ed alla riduzione dei conti correnti attivi delle imprese. Invece, l'incremento dei depositi delle famiglie è passato dal 3,8% nel 2005 al 6,1% nel 2006. L'aumento dei tassi bancari ha, infatti, indotto le famiglie ad incrementare i pronti contro termine rispetto ai conti correnti (5,6% nel 2005 e 4,9% nel 2006). Il risparmio delle famiglie si è indirizzato verso titoli di stato (+16,2% nel 2006; -3,1% nel 2005). L'investimento in azioni appare assimilabile a quello dell'anno precedente, mentre l'investimento in fondi comuni ed in obbligazioni emesse da imprese è diminuito di circa il

3%. Per ciò che attiene la struttura del mercato creditizio, appare importante segnalare che, nel mercato bancario regionale, si è assistito nel corso del 2006 all'arresto della tendenza alla riduzione del grado di concentrazione del mercato bancario regionale.

3.3 Finanza Pubblica Decentrata

SPESA PUBBLICA IN REGIONE - Nel triennio 2003-2005, in base alle elaborazioni del Dipartimento per le Politiche di Sviluppo del Ministero dello Sviluppo Economico, la spesa pubblica delle Amministrazioni locali della Regione Emilia-Romagna ammonta al 12,9% del PIL regionale (media del 14,6% per le regioni a statuto ordinario). In termini pro capite, la spesa pubblica ammonta a Euro 3.819 in Emilia-Romagna e a Euro 3.593 per la media delle regioni a statuto ordinario. La spesa corrente rappresenta circa l'80% della spesa totale e viene principalmente erogata dalla Regione e dalle Aziende sanitarie Locali; per ciò che attiene alla spesa in conto capitale, invece, quasi i tre quarti del suo ammontare sono stati destinati agli investimenti ed è per metà ascrivibile ai Comuni.

SANITA' - Nel triennio 2003-2005 la spesa sanitaria è aumentata di circa il 14% (18% è la media delle regioni a statuto ordinario) assumendo nel 2005 un ammontare pari a 7,2 miliardi di Euro. Le entrate proprie delle ASL (ticket) hanno avuto un'incidenza pari al 6% dei ricavi complessivi nella media del triennio (4,2% per l'insieme delle regioni a statuto ordinario). I risultati economici del servizio sanitario regionale sono migliorati nel triennio (a fronte di un peggioramento delle regioni a statuto ordinario). Il saldo positivo della mobilità interregionale dei pazienti attesta la qualità del servizio sanitario regionale.

INVESTIMENTI PUBBLICI - Nel triennio 2003-2005, le amministrazioni locali hanno speso per investimenti fissi un ammontare in media pari all'1,9% del PIL regionale, allineandosi al trend delle altre regioni a statuto ordinario. Nel 2006 la spesa per pubblici investimenti è rimasta stabile, dovendo, come nel 2005, sottostare alle regole imposte dal rispetto del Patto di stabilità interno.

PRINCIPALI MODALITA' DI FINANZIAMENTO

ENTRATE TRIBUTARIE - Nel triennio 2003-2005, le entrate tributarie della Regione ammontano al 5,7% del PIL regionale (6,2% per la media delle regioni a statuto ordinario). Tale

voce è costituita essenzialmente da tributi propri e, nello specifico, dall'IRAP, dall'addizionale regionale all'Irpef e dalla tassa automobilistica regionale. Il restante ammontare delle entrate tributarie è costituito dalla compartecipazione all'IVA dello Stato e dall'accisa sulla benzina. Le entrate devolute sono aumentata maggiormente rispetto alle entrate proprie. Le entrate tributarie delle Province sono rappresentate essenzialmente dall'imposta sull'assicurazione RC auto e dall'imposta di trascrizione. I Comuni, invece, traggono risorse essenzialmente dall'ICI e dall'addizionale all'Irpef.

DEBITO - Il debito delle Amministrazioni locali, alla fine del 2005, era pari al 4,2% del PIL regionale (6,4% a livello nazionale) . Voci principali del debito sono i prestiti bancari e obbligazioni emesse in Italia; trascurabile appare, invece, la quota di titoli emessi all'estero.

3.4 Crescita, Occupazione, Coesione Sociale

Il Consiglio Europeo di Lisbona nel 2000 si era posto come obiettivo di raggiungere, entro il 2010, "una crescita economica sostenibile, con nuovi e migliori posti di lavoro e una maggiore coesione sociale". Per raggiungere tale obiettivo si erano definiti sia una serie di strategie da attuare sia una lista di indicatori atti ad analizzare i progressi compiuti. La valutazione quali-quantitativa per la Regione Emilia-Romagna tiene conto degli obiettivi raggiunti nelle seguenti macro-aree oggetto di studio ed analisi:

- Andamenti macroeconomici
- Occupazione
- Istruzione, ricerca, innovazione
- Riforme economiche
- Coesione sociale
- Tutela dell'ambiente

ANDAMENTI MACROECONOMICI - Nell'arco temporale compreso fra il 2000 ed il 2005, la crescita media annua del PIL in Emilia-Romagna è stata pari allo 0,2%. L'incremento della popolazione residente in Emilia-Romagna ha superato quello nazionale, anche tenendo in considerazione l'elevato numero

di stranieri giunti in regione nel quinquennio oggetto d'esame.

OCCUPAZIONE - Tra il 2000 ed il 2006 in regione il tasso di occupazione della popolazione di età compresa fra i 15 ed i 64 anni risulta passare dal 65,8% al 69,4%. Il tasso relativo all'occupazione femminile è pari al 61,5% dato che si configura come il valore più elevato in Italia e superiore a quello del 2000 di circa 5 punti percentuali. I lavoratori compresi nella fascia d'età fra 55 e 64 anni rappresentano circa il 34% della popolazione appartenente alla medesima fascia d'età (il Consiglio di Lisbona auspicava entro il 2010: tasso di occupazione della popolazione in età lavorativa pari al 70%; tasso di occupazione femminile pari al 60%; tasso di occupazione di persone comprese nella fascia d'età fra i 55 ed i 64 anni pari al 50%).

ISTRUZIONE, RICERCA E INNOVAZIONE - In Emilia-Romagna la diffusione ed il grado di ricettività degli asili nido sono fra i più elevati rispetto al resto del Paese (nel 2004 il 72,4% dei Comuni emiliano romagnoli aveva attivato il servizio di asili nido, a fronte del 33,7% dei Comuni della media nazionale). Inoltre il confronto con i maggiori paesi europei fa emergere di essere in linea rispetto a Francia, Spagna, Regno Unito, in svantaggio rispetto ai paesi scandinavi e di livello superiore rispetto alla Germania. Dati del Ministero della Pubblica Istruzione mostrano come, nel 2006, il tasso di scolarità risulti pari al 100% fino ai 14 anni e all'89% nella popolazione in età scolare tra i 15 ed i 18 anni (84% media nazionale). In Emilia-Romagna vi è una preferenza per quegli indirizzi di studio che garantiscano maggiori opportunità immediate sul mercato del lavoro (37,2% degli iscritti si concentra negli istituti tecnici). Anche la percentuale dei laureati risulta superiore alla media nazionale (9,8% della popolazione residente in regione; 9,1% media nazionale), anche se permane il divario nei confronti del resto dei paesi europei.

Per ciò che attiene, invece, alla ricerca ed all'innovazione secondo gli obiettivi posti dal Consiglio di Lisbona il rapporto tra spesa per ricerca e sviluppo ed il PIL pro-capite dovrebbe assumere valori pari al 3%. Nel 2004, invece, tale valore era pari all'1,1% (valore in linea con la media nazionale, ma inferiore rispetto alla media europea pari al 2%). Sempre nel 2004, gli addetti alla ricerca e sviluppo erano 3,7 ogni mille abitanti (2,8 ogni mille abitanti nel resto dell'Italia). Nello stesso anno, inoltre,

i laureati in discipline scientifiche e tecnologiche erano 16,5 ogni mille abitanti di età compresa fra i 20 ed i 29 anni (10,7 ogni mille abitanti fra i 20 ed 29 anni nella media nazionale; 12,6 nell'area dell'Euro).

RIFORME ECONOMICHE - Come la maggior parte degli altri paesi avanzati, l'Italia ha ricompreso nei processi di liberalizzazione e privatizzazione anche i principali comparti dei servizi pubblici locali. Come nella maggior parte delle regioni italiane, in Emilia-Romagna il settore del trasporto pubblico locale rappresenta la seconda voce del bilancio regionale dopo la sanità. In questo settore negli anni novanta è stato avviato un processo di riforma volto a migliorarne la qualità e l'efficienza anche attraverso il ricorso generalizzato alle gare, gli incentivi, alle aggregazioni tra imprese pubbliche, il rafforzamento degli strumenti di tutela degli utenti e del ruolo di indirizzo e regolazione dei Comuni. In Emilia-Romagna la riorganizzazione del settore prevista dalla riforma è stata quasi completata. Il sistema del trasporto pubblico locale (TPL) è articolato in 9 bacini provinciali, nei quali le Agenzie Locali hanno funzioni di programmazione e controllo. La trasformazione delle aziende pubbliche in società di capitali è stata completata nel 2003. Fra il 2002 e il 2006 il gestore del TPL su gomma è stato selezionato con gara in tutti i bacini tranne uno.

COESIONE SOCIALE - Nel 2004, in base ad indagine Istat, il reddito medio familiare in Emilia-Romagna era pari a 31.746 Euro (valore superiore del 13% rispetto alla media nazionale ed il secondo più alto fra le regioni italiane, dopo la Lombardia). Risultava inoltre più equa rispetto al resto del Paese anche la distribuzione del reddito fra le famiglie. Anche l'indice di povertà, nel 2005, si assestava su valori più bassi rispetto al resto dell'Italia (2,5% in Emilia-Romagna; 11,1% media nazionale). Gli indicatori di inclusione sociale, sia per quanto attiene al mercato del lavoro, sia per quanto riguarda l'integrazione degli immigrati sono migliori rispetto a quelli di tutto il Paese. Nel febbraio 2006, la Regione Emilia-Romagna ha approvato il programma triennale 2006-2008, avente come obiettivo quello di consentire l'accesso ai servizi del welfare alle persone non italiane residenti sul territorio regionale. Inoltre, nel quinquennio 2000-2005 sono stati finanziati provvedimenti atti a promuovere l'apprendimento della lingua italiana da parte dei minori e delle loro famiglie. Importante è anche osservare che la Regione Emilia-Romagna è la seconda regione

italiana (la prima è la Lombardia) per numero di lavoratori stranieri indipendenti (una recente indagine svolta da CNA, Confartigianato e Regione Emilia-Romagna mostra come l'11% dei titolari di ditte individuali in regione sia di cittadinanza straniera).

TUTELA DELL'AMBIENTE - In base a dati Istat, nel 2005, i consumi di energia elettrica coperti da fonti rinnovabili, in Emilia-Romagna erano pari al 5,7%. Nel gennaio 2007 la Regione ha approvato il Piano energetico regionale (PER), il cui obiettivo prioritario è il rispetto dei requisiti fissati dal Protocollo di Kyoto volti alla riduzione delle emissioni di gas responsabili dell'effetto serra. Il PER sarà attuato attraverso piani triennali e sarà, inoltre, prevista la possibilità di ricevere cofinanziamenti sia statali che comunitari.

4. Il bilancio regionale

La manovra di bilancio dello Stato compie passi importanti per l'attuazione del federalismo che ormai è parte della Costituzione; infatti gli interventi mirano a superare vincoli posti in passato alle autonomie, ad avviare un federalismo fiscale che consenta di coniugare libertà di scelta con responsabilità finanziaria. Nello stesso tempo, chiama anche gli enti territoriali e locali a contribuire al recupero di efficienza delle pubbliche amministrazioni. I governi regionali avranno libertà di perseguire i loro obiettivi finanziari attraverso il contenimento della spesa o con l'aumento delle imposte. Per tutti gli enti decentrati, nel caso di mancato perseguimento degli obiettivi fissati dal Patto di stabilità interno, sono previsti meccanismi di correzione automatica mediante aumenti delle aliquote di alcuni tributi.

Per il 2008 la Regione Emilia-Romagna manterrà invariata la propria leva fiscale autonoma, pur garantendo l'obiettivo prioritario di salvaguardare il livello dei servizi da assicurare alla comunità regionale. A tal fine si è proceduto ad un'accurata revisione e razionalizzazione delle spese correnti per il funzionamento (-1%) al fine di ottimizzare l'utilizzo delle risorse disponibili a sostegno degli interventi operativi di settore.

La strategia adottata per la predisposizione del bilancio regionale segue due linee guida: collega le scelte di bilancio alle priorità politiche contenute nel programma di mandato e, nei limiti delle compatibilità e degli equilibri di bilancio, provvede a razionalizzare e contenere le spese regionali, con l'obiettivo di migliorare la qualità della spesa e potenziare l'efficacia dell'intervento regionale.

Per l'anno 2008 le priorità di allocazione delle spese correnti destinate alle attività istituzionali riguardano particolarmente l'esigenza di mantenere l'incremento del fondo regionale per la non autosufficienza, nonché per il sostegno alle politiche regionali per: il diritto alla salute, la solidarietà alla famiglia, la scuola, il diritto allo studio e la qualità dell'occupazione e valorizzazione delle risorse umane. Ulteriori finanziamenti sono destinati al miglioramento dei sistemi di mobilità.

Per quanto concerne le spese d'investimento in conto capitale, i finanziamenti sono prevalentemente orientati alle

infrastrutture destinate al trasporto pubblico regionale e locale, alla valorizzazione delle attività economico produttive, agli interventi a favore delle politiche abitative e di riqualificazione urbana, alla tutela e salvaguardia dell'ambiente, del territorio e alla difesa del suolo e della costa. Particolare attenzione è stata rivolta alla qualificazione delle strutture e tecnologie sanitarie, all'edilizia universitaria e scolastica, alle politiche del sociale attraverso la realizzazione di nuovi asili nido e scuole per la prima infanzia.

In seguito all'approvazione del Programma Operativo Regionale Competitività e Occupazione 2007-2013 della Regione Emilia-Romagna, saranno disponibili, nell'arco temporale considerato, fondi per complessivi 806,5 milioni di Euro per interventi che fruiscono del contributo del Fondo Sociale Europeo (sostegno all'adattabilità dei lavoratori, politiche per il lavoro e l'inclusione sociale, miglioramento del capitale umano, promozione di iniziative su base interregionale e transnazionale) e fondi per complessivi 346,92 milioni di Euro per interventi che fruiscono del contributo del FESR (ricerca industriale e trasferimento tecnologico, sviluppo innovativo delle imprese, qualificazione energetico ambientale e sviluppo sostenibile, valorizzazione e qualificazione del patrimonio ambientale e culturale).

Inoltre la regione cofinanzierà il Piano di Sviluppo Rurale 2007-2013 con circa 90 milioni di Euro, nell'arco temporale considerato, con una spesa pubblica totale di 934,66 milioni di Euro.

Al fine poi di assicurare il rispetto degli equilibri economico-finanziari nell'ambito dei vincoli e limiti posti dal patto di stabilità e crescita, l'andamento dei conti regionali andrà sistematicamente gestito e monitorato nel corso dell'anno 2008.

In termini quantitativi le entrate e le spese effettive ammontano a Euro 16.510,89 milioni, escluse le contabilità speciali - partite di giro che rappresentano mere poste contabili (entrate e spese che si compensano tra loro).

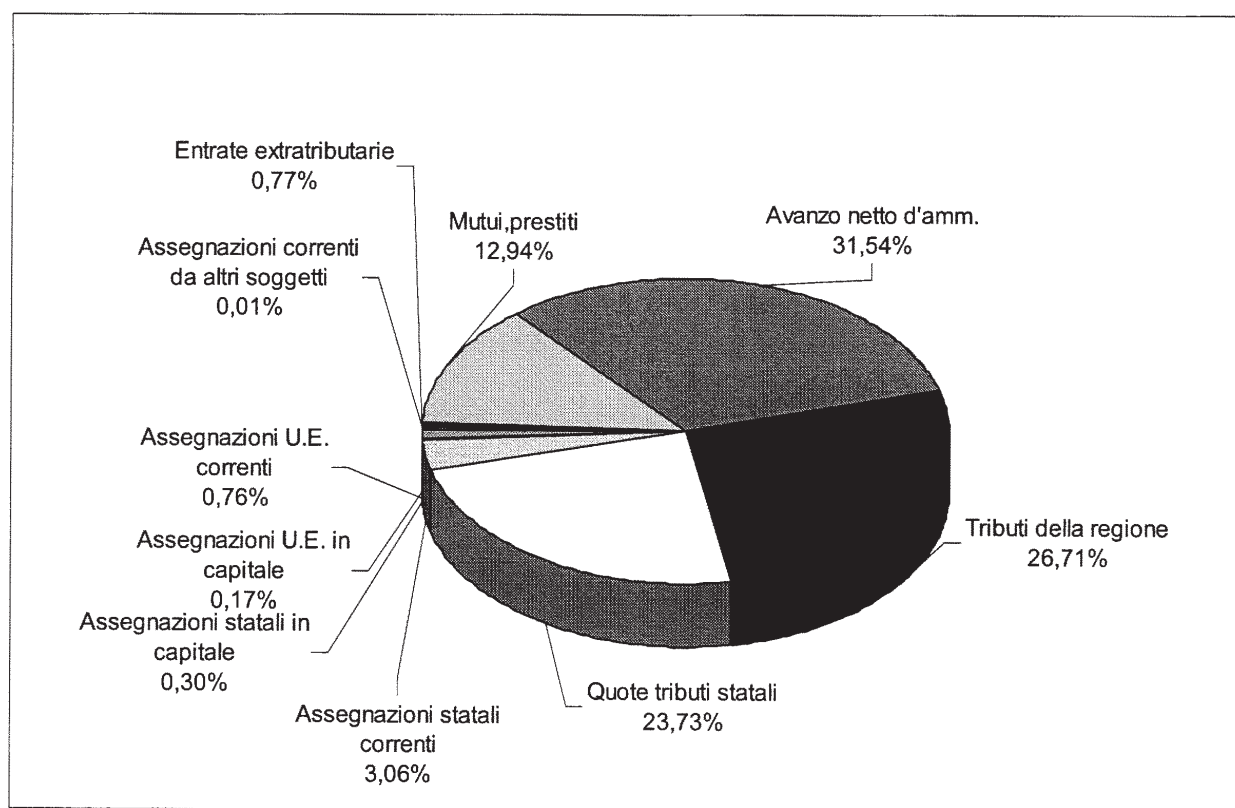
4.1 Le Entrate Regionali

Le entrate previste per il 2008, ammontanti a **Euro 16.510,89 milioni** sono così ripartite:

(in milioni di Euro)

Avanzo netto d'amministr.	5.208,03	(*) Assegnazioni U.E. correnti	125,06
Tributi della Regione	4.410,33	Assegnazioni U.E. in capitale	28,05
Quote tributi statali	3.917,62	Assegnazioni da altri soggetti in capitale	0,00
Assegnazioni statali correnti	505,30	Entrate extratributarie	127,90
Assegnazioni statali in capitale	50,30	Alienazione beni patrimoniali	0,38
Assegnazioni da altri soggetti correnti	1,92	Mutui, prestiti	2.136,00

(*) di cui Euro 3.190,42 milioni dovuti ad operazioni di regolazione contabile con lo Stato riferite ad IRAP, addizionale all'IRPEF anni pregressi.

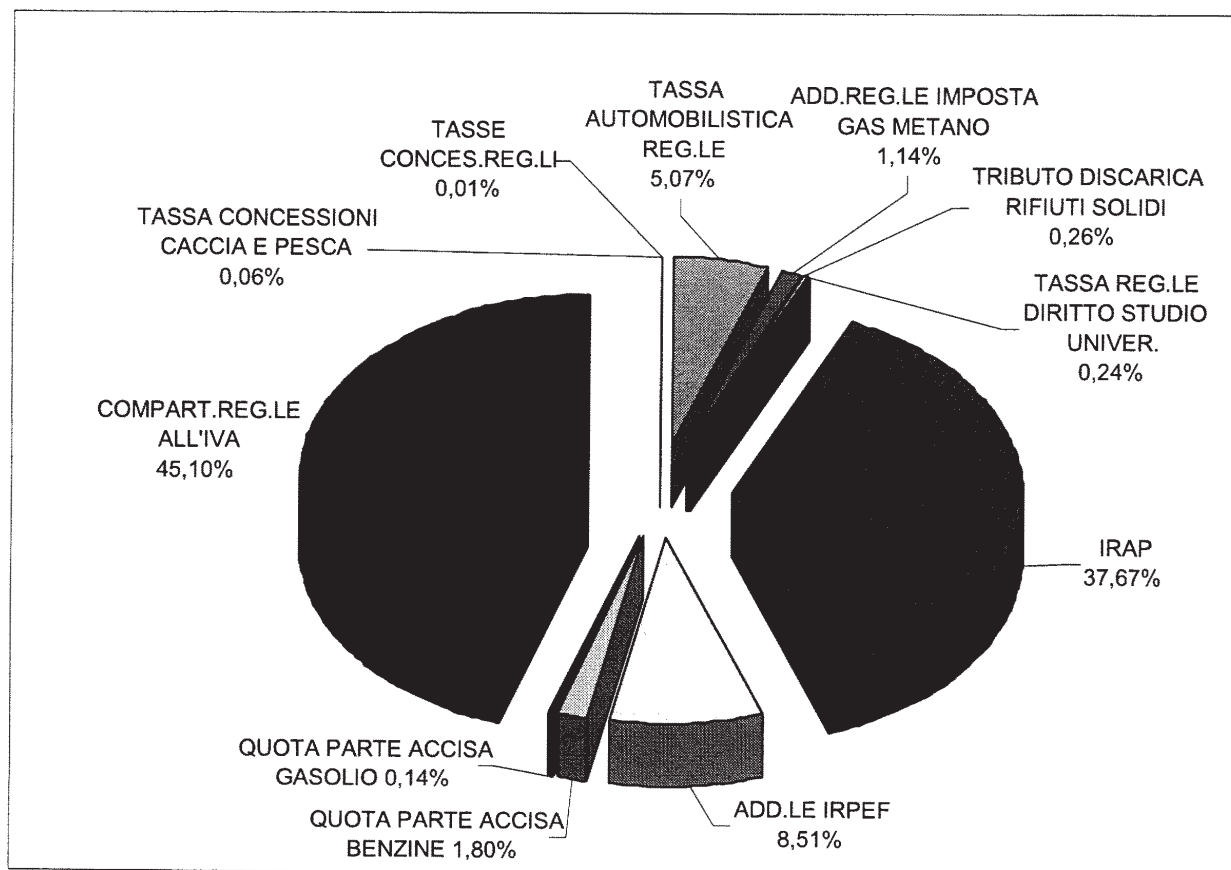


Prima di iniziare la disamina delle entrate regionali è necessario sottolineare che le dotazioni agli stanziamenti dei tributi regionali e delle partecipazioni ai tributi erariali sono state stimate sulla base della legislazione vigente. Pertanto i valori attribuiti ai tributi regionali e

alle compartecipazioni ai tributi erariali sono iscritti nel bilancio regionale facendo riferimento ancora al D.lgs. 56/2000 "Disposizioni in materia di federalismo fiscale". Occorre comunque sottolineare che lo Stato non ha ancora emanato, nei tempi indicati dalle norme legislative, le disposizioni attuative recate dall'art. 2, comma 4 e dall'art. 5, del D.lgs. citato. Tutto ciò comporta un alto grado di incertezza e di difficile previsività nella quantificazione delle entrate riferite all'IRAP, alla compartecipazione all'IVA e all'addizionale regionale all'IRPEF che, da sole, rappresentano il 46,03% delle entrate regionali.

I TRIBUTI REGIONALI E LE COMPARTECIPAZIONI AI TRIBUTI ERARIALI, quantificate anche con le problematiche sopra richiamate, rappresentano, in via presuntiva, il 50,44% delle entrate regionali complessive.

I TRIBUTI IN CIFRE	In milioni di Euro
IMPOSTE SULLE CONCESSIONI STATALI	0,35
TASSE SULLE CONCESSIONI REGIONALI	0,50
TASSA SULLE CONCESSIONI PER LA CACCIA E PER LA PESCA	5,00
TASSA DI ABILITAZIONE ALL'ESERCIZIO PROFESSIONALE	0,20
TASSA AUTOMOBILISTICA REGIONALE	422,50
TASSA FITOSANITARIA REGIONALE	0,10
ADDIZIONALE REGIONALE ALL'IMPOSTA SUL GAS METANO	95,00
TRIBUTO SPECIALE PER IL DEPOSITO IN DISCARICA DEI RIFIUTI SOLIDI	21,90
TASSA REGIONALE PER IL DIRITTO ALLO STUDIO UNIVERSITARIO (totalmente vincolata nella destinazione)	19,63
IMPOSTA REGIONALE SULLE ATTIVITÀ PRODUTTIVE - IRAP	3.136,76
ADDIZIONALE REGIONALE ALL'IMPOSTA SUL REDDITO DELLE PERSONE FISICHE	708,40
QUOTA PARTE DELL'ACCISA SULLE BENZINE	150,00
QUOTA PARTE DELL'ACCISA SUL GASOLIO PER AUTOTRAZIONE	12,00
COMPARTECIPAZIONE REGIONALE ALL'IVA	3.755,62



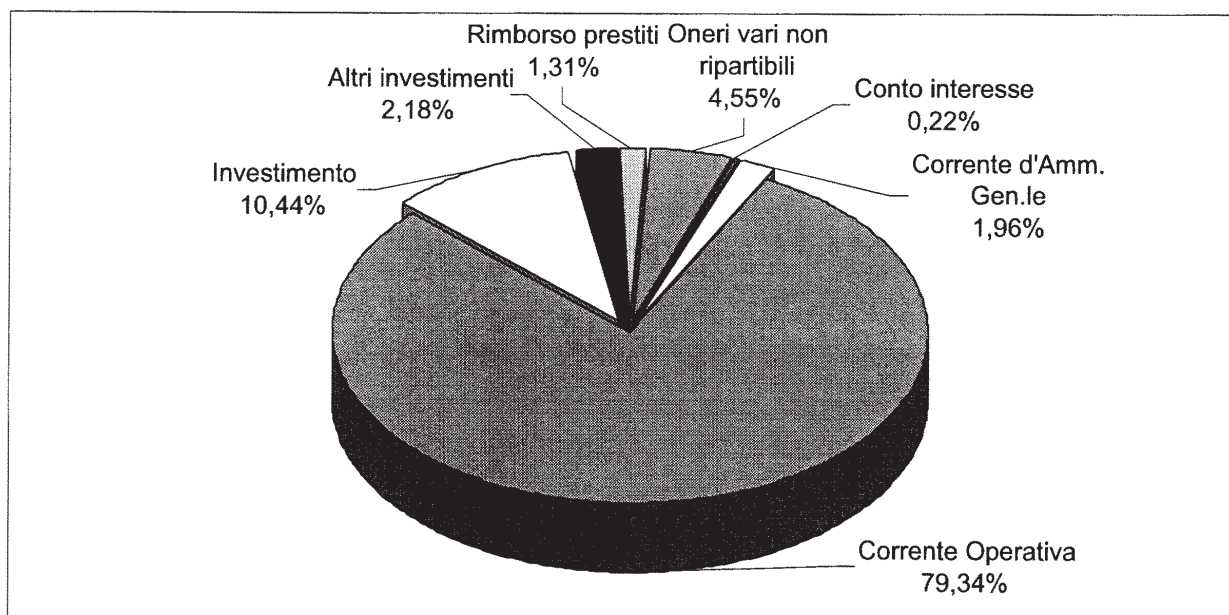
4.2 Le Spese Regionali

Le spese previste per il 2008, ammontanti a **Euro 16.510,89 milioni** sono così ripartite a seconda della classificazione economica

(in milioni di Euro)

Corrente d'amministrazione generale	323,76	Conto interesse	36,34
Corrente operativa	13.099,31 (*)	Rimborso prestiti	216,81
Investimento	1.723,26	Oneri vari non ripartibili	750,88
Altri investimenti	360,53		

(*) di cui Euro 3.190,42 milioni dovuti ad operazioni di regolazione contabile con lo Stato.



Le spese correnti d'amministrazione generale comprendono le spese sostenute dall'Amministrazione regionale per assicurare il funzionamento ed il mantenimento dell'Ente quali: le spese per gli Organi Istituzionali, per il personale della Regione, per le spese generali, per l'esercizio delle funzioni delegate agli enti locali, ecc.

Le spese correnti operative sono spese riguardanti attività attraverso le quali l'Ente persegue direttamente o indirettamente i suoi compiti istituzionali nei diversi settori d'intervento quali: spese per l'assistenza sanitaria, per il trasporto pubblico locale, per la promozione turistica, assistenza tecnica, scuola, servizi sociali, formazione professionale, ecc.

Le spese d'investimento attengono ad investimenti diretti o indiretti; sono aggregate in questa voce le spese una tantum in conto capitale per investimenti, le spese per contributi per il credito d'esercizio e le spese per contributi in forma attualizzata su prestiti.

In altri investimenti sono aggregate le spese in conto capitale coperte da mezzi regionali e non finanziabili tramite l'autorizzazione ai mutui autonomi della Regione.

Le spese in c/interessi: sono aggregate in questa voce le spese in annualità per contributi in conto ammortamento mutui e le spese per altre annualità.

Le spese per rimborso prestiti comprendono le quote capitale per l'ammortamento dei mutui.

Gli oneri vari non ripartibili sono spese correnti riferite principalmente ad operazioni di regolazione contabile con lo Stato, accantonamenti, ecc.

Al fine di sintetizzare i finanziamenti recati dal bilancio regionale, si riportano, nelle pagine seguenti, le tabelle in cui gli stanziamenti sono riclassificati per direzioni generali, responsabili della gestione amministrativa degli stessi, e per assessorati.

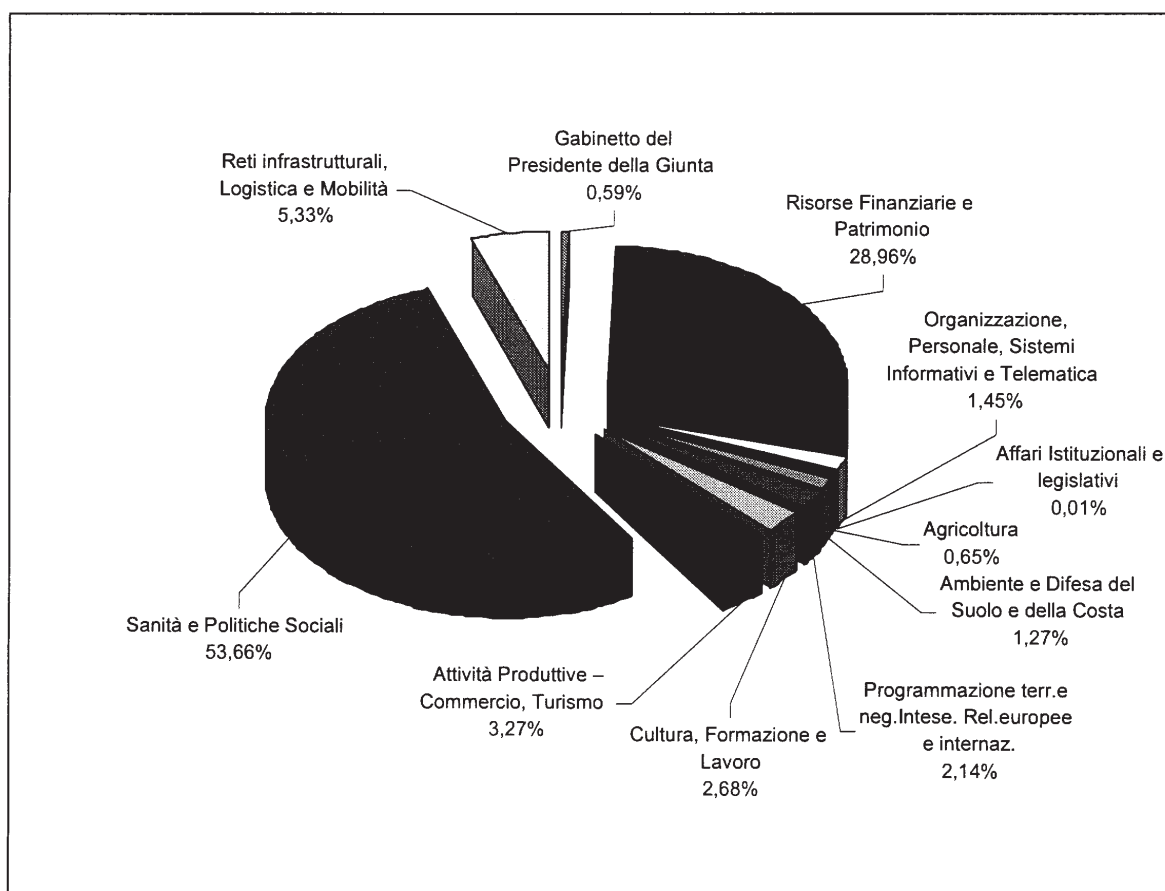
I totali possono presentare minime differenze dai risultati delle somme aritmetiche cui si riferiscono a causa dell'arrotondamento applicato.

STANZIAMENTI 2008 PER DIREZIONI GENERALI

(in milioni di Euro)

<i>DIREZIONI GENERALI</i>	<i>Previsione</i>
Gabinetto del Presidente della Giunta	96,69
Risorse Finanziarie e Patrimonio	4.782,32 (*)
Organizzazione, Personale, Sistemi Informativi e Telematica	239,12
Affari Istituzionali e legislativi	1,12
Agricoltura	107,43
Ambiente e Difesa del Suolo e della Costa	209,66
Programmazione territoriale e negoziata, Intese. Relazioni europee e relazioni internazionali	353,74
Cultura, Formazione e Lavoro	441,67
Attività Produttive – Commercio, Turismo	539,85
Sanità e Politiche Sociali	8.859,47
Reti infrastrutturali, Logistica e Sistemi di Mobilità	879,82
Totale	16.510,89

(*) di cui Euro 3.190,42 milioni dovuti ad operazioni di regolazione contabile con lo Stato.

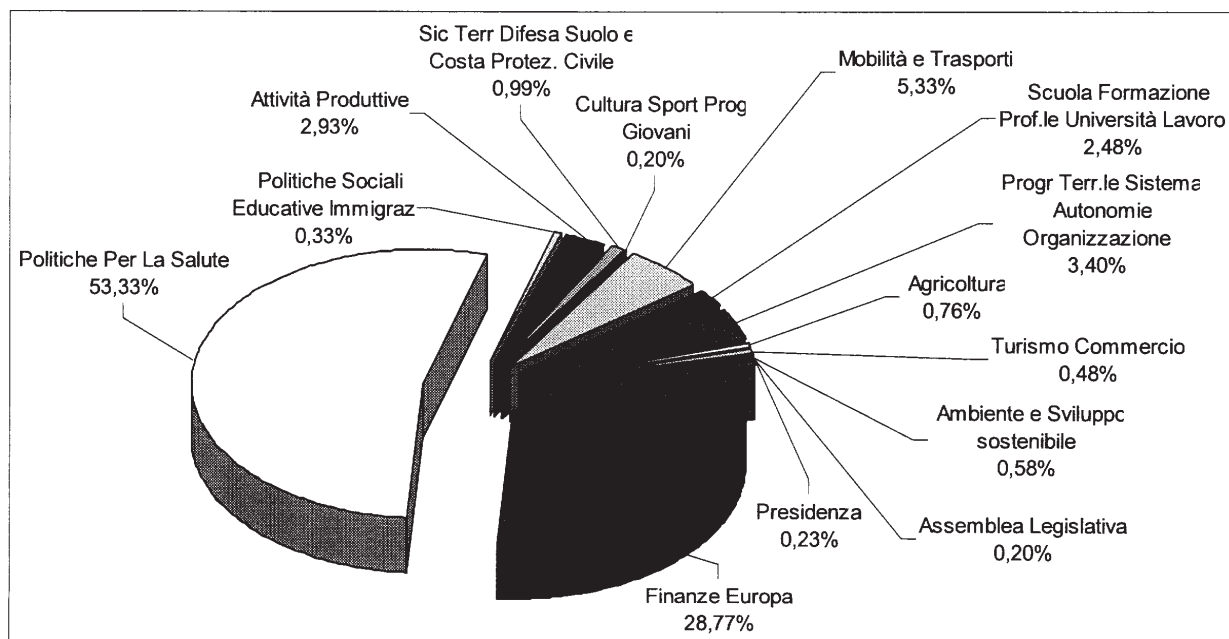


STANZIAMENTI 2008 PER ASSESSORATI

(in milioni di Euro)

ASSESSORATI	Previsione
Presidenza	38,21
Finanze. Europa	4.749,79 (*)
Politiche per la salute	8.805,73
Promozione delle politiche sociali e di quelle educative per l'infanzia e l'adolescenza. Politiche per l'immigrazione.	54,40
Attività produttive. Sviluppo economico. Piano telematico.	483,26
Sicurezza territoriale. Difesa del Suolo e della Costa. Protezione civile.	163,05
Cultura. Sport. Progetto giovani.	33,01
Mobilità e Trasporti.	879,82
Scuola. Formazione professionale. Università. Lavoro. Pari opportunità.	408,77
Programmazione e sviluppo territoriale. Cooperazione col sistema delle autonomie. Organizzazione	561,92
Agricoltura.	124,86
Turismo. Commercio.	78,56
Ambiente e sviluppo sostenibile	95,74
Assemblea legislativa	33,78
Totale	16.510,89

(*) di cui Euro 3.190,42 milioni dovuti ad operazioni di regolazione contabile con lo Stato.



La tabella successiva riepiloga, per direzioni generali, le spese correnti operative previste per l'esercizio finanziario 2008.

SPESE CORRENTI OPERATIVE

(in milioni di Euro)	
<i>DIREZIONI GENERALI</i>	<i>Previsione</i>
Gabinetto del Presidente della Giunta	27,38
Risorse Finanziarie e Patrimonio	3.420,07 (*)
Organizzazione, Personale, Sistemi Informativi e Telematica	2,72
Affari Istituzionali e legislativi	0,00
Agricoltura	49,27
Ambiente e Difesa del Suolo e della Costa	24,23
Programmazione territoriale e negoziata, Intese. Relazioni europee e relazioni internazionali	21,44
Cultura, Formazione e Lavoro	407,39
Attività Produttive – Commercio, Turismo	89,03
Sanità e Politiche Sociali	8.740,01
Reti infrastrutturali, Logistica e Sistemi di Mobilità	317,75
Totale	13.099,31

(*) di cui Euro 3.190,42 milioni dovuti ad operazioni di regolazione contabile con lo Stato.

La tabella successiva mette in evidenza le spese complessivamente destinate agli investimenti per l'esercizio 2008 suddivise per direzioni generali.

(in milioni di Euro)

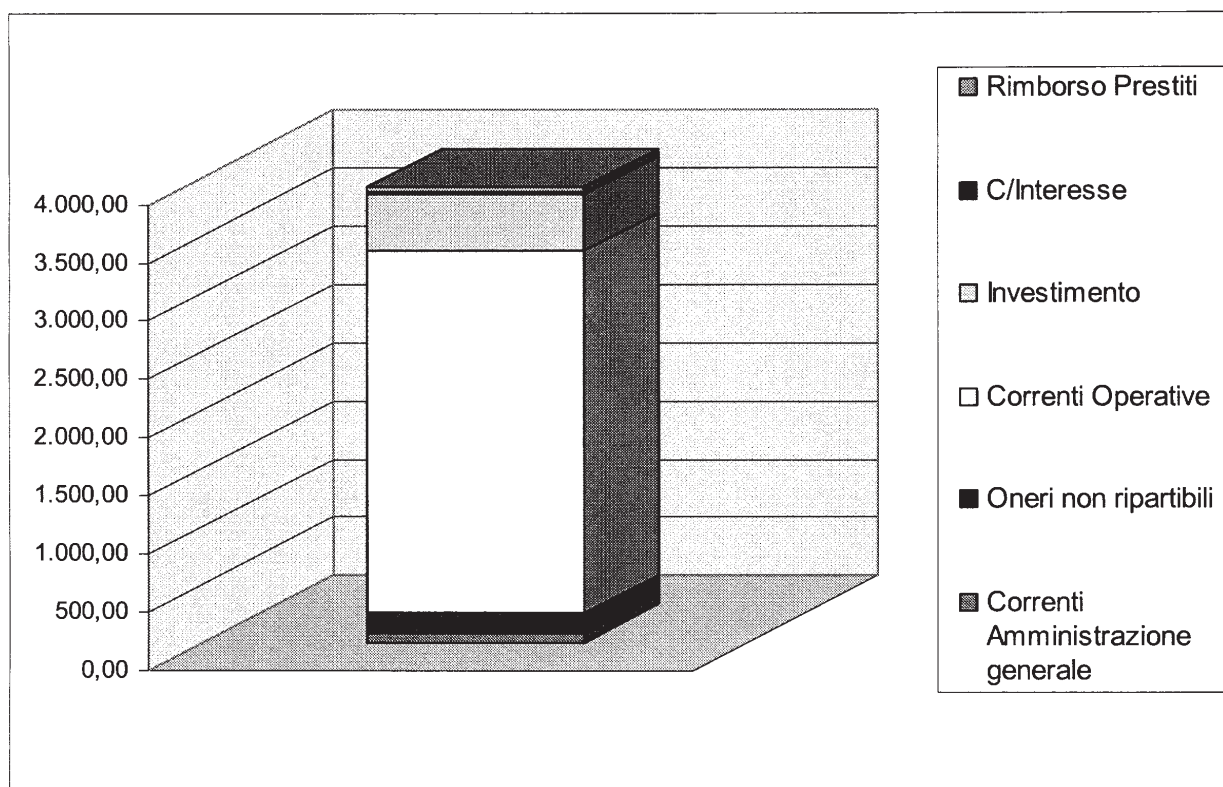
<i>DIREZIONI GENERALI</i>	<i>Previsione 2008</i>
Gabinetto del Presidente della Giunta	48,38
Risorse Finanziarie e Patrimonio	48,37
Organizzazione, Personale, Sistemi Informativi e Telematica	31,55
Affari Istituzionali e legislativi	0,00
Agricoltura	40,15
Ambiente e Difesa del Suolo e della Costa	175,40
Programmazione territoriale e negoziata, Intese. Relazioni europee e relazioni internazionali	321,07
Cultura, Formazione e Lavoro	33,35
Attività Produttive – Commercio, Turismo	348,72
Sanità e Politiche Sociali	118,01
Reti infrastrutturali, Logistica e Sistemi di Mobilità	558,24
Totale	1.723,26

Ovviamente, considerati i tempi anticipati in cui viene predisposto il bilancio, i finanziamenti sopra indicati potranno essere incrementati, nel corso dell'esercizio, da assegnazioni statali e comunitarie.

4.3 Spesa Pro Capite

Considerando la popolazione residente nella Regione al 1° gennaio 2007 (Fonte: Regione Emilia-Romagna) la spesa regionale pro capite risulta di Euro 3.909,21, così come rappresentata nell'istogramma successivo.

Corrente d'amministrazione generale	76,67	Conto interesse	8,60
Corrente operativa	3.101,47	Rimborso prestiti	51,33
Investimento	493,37	Oneri vari non ripartibili	177,77



Nell'ambito delle spese correnti operative, la spesa pro capite per il Servizio sanitario risulta di Euro 1.845,36.

**BILANCIO DI PREVISIONE DELLA REGIONE EMILIA-ROMAGNA PER
ESERCIZIO FINANZIARIO 2008 E BILANCIO PLURIENNALE 2008-2010.**

Art. 1

Stato di previsione delle entrate

1. Lo stato di previsione delle entrate della Regione Emilia-Romagna per l'esercizio finanziario 2008, annesso alla presente legge (Tabella n. 1), è approvato in EURO 25.733.248.152,81 in termini di competenza ed in EURO 22.135.220.785,64 in termini di cassa.

Art. 2

Disposizioni in materia di entrate

1. Sono autorizzate, secondo le leggi in vigore, l'accertamento, la riscossione ed il versamento nella cassa della Regione delle imposte, delle tasse e di ogni altra entrata spettante nell'esercizio finanziario 2008.

Art. 3

Stato di previsione delle spese

1. Lo stato di previsione delle spese della Regione Emilia-Romagna per l'esercizio finanziario 2008, annesso alla presente legge (Tabella n. 2), è approvato in EURO 25.733.248.152,81 in termini di competenza ed in EURO 22.098.244.646,27 in termini di cassa.

Art. 4

Autorizzazione all'impegno e al pagamento delle spese

1. È autorizzato l'impegno delle spese della Regione per l'esercizio finanziario 2008, entro il limite degli stanziamenti di competenza definiti nello stato di previsione di cui all'art. 3, fatto salvo l'impegno delle disponibilità autorizzate sugli esercizi futuri a norma degli articoli 47 e 48 della L.R. 15 novembre 2001, n. 40.

2. Per gli interventi previsti nel bilancio di previsione 2008 e successive variazioni, la cui copertura finanziaria è assicurata da autorizzazione all'indebitamento (spese

d'investimento in conto capitale - mezzi regionali), è autorizzata l'assunzione di impegni contabili, a norma di quanto disposto dagli artt. 47 e 48 della L.R. 40/2001, esclusivamente in ottemperanza di quanto previsto dall'art. 3, commi 18, 19 e 20 della Legge 24 dicembre 2003, n. 350.

3. È autorizzato il pagamento delle spese della Regione per l'esercizio finanziario 2008, entro il limite degli stanziamenti di cassa definiti nello stato di previsione di cui all'art.3.

Art. 5

Quadro generale riassuntivo del bilancio

1. È approvato il quadro generale riassuntivo del bilancio della Regione per l'esercizio finanziario 2008, annesso alla presente legge.

Art. 6

Spese di carattere obbligatorio

1. Sono considerate spese obbligatorie quelle descritte nell'Elenco n. 1 annesso alla presente legge.

Art. 7

Fondo di riserva del bilancio di cassa

1. Il fondo di riserva di cassa destinato a far fronte al maggiore fabbisogno di cassa che si manifesti nel corso dell'esercizio 2008 è determinato per l'esercizio medesimo in EURO 600.000.000,00.

Art. 8

Variazioni di bilancio a norma della lettera b) del comma 2 dell'art. 31 della Legge regionale 15 novembre 2001, n. 40 -
Programmi speciali d'area

1. In attuazione della lettera b) del comma 2 dell'art. 31 della L.R. 15 novembre 2001, n. 40, al fine di consentire l'ottimizzazione dell'utilizzo delle risorse stanziato e finanziate con mezzi propri della Regione per la

realizzazione dei Programmi speciali d'area di cui alla Legge Regionale 19 agosto 1996, n. 30, la Giunta regionale è autorizzata ad apportare per l'esercizio finanziario 2008, ove necessario, con proprio atto, le opportune variazioni compensative agli stanziamenti di competenza e di cassa fra le unità previsionali di base e fra i relativi capitoli di spesa e all'interno delle quote di finanziamento di cui all'elenco "B" allegato alla presente legge, in deroga alle disposizioni della Legge finanziaria regionale, nel rispetto degli equilibri economico-finanziari del bilancio.

2. Al fine di consentire, inoltre, l'ottimizzazione nella gestione degli interventi, finanziati con mezzi propri della Regione, per la realizzazione dei Programmi speciali d'area di cui alla Legge Regionale 19 agosto 1996, n. 30, la Giunta regionale è autorizzata ad apportare per l'esercizio finanziario 2008, ove necessario, con proprio atto, le opportune variazioni al bilancio di competenza e di cassa, nel caso in cui sia previsto un apposito accantonamento nell'ambito dei fondi speciali di cui al Cap. 86500 "Fondo speciale per far fronte ai provvedimenti legislativi regionali in corso di approvazione - Spese d'investimento." afferente alla U.P.B. 1.7.2.3.29150, alla voce specifica dell'elenco n. 5 e al Cap. 86350 "Fondo speciale per far fronte agli oneri derivanti da provvedimenti legislativi regionali in corso di approvazione - Spese correnti" afferente alla U.P.B. 1.7.2.2.29100, alla voce specifica dell'elenco n. 2, allegati alla legge di approvazione del Bilancio, nel rispetto degli equilibri economico-finanziari del bilancio stesso.

3. A tal fine è altresì autorizzata l'implementazione di capitoli esistenti, l'istituzione e la dotazione di nuovi capitoli di spesa nell'ambito di unità previsionali di base già istituite o di nuove unità previsionali di base, esclusivamente in attuazione di leggi settoriali regionali vigenti e nell'ambito del limite degli specifici accantonamenti di cui al comma 2, fermo restando il rispetto degli equilibri economico-finanziari del bilancio.

Art. 9

Variazioni di bilancio a norma della lettera c) del comma 2 dell'art. 31 della Legge regionale 15 novembre 2001, n. 40

1. In attuazione della lettera c) del comma 2 e del comma 3

dell'art. 31 della L.R. 15 novembre 2001, n. 40, al fine della ottimizzazione dell'utilizzo delle risorse autorizzate per i programmi comunitari cofinanziati dallo Stato e dalla Regione ed entro i limiti di spesa definiti dagli specifici provvedimenti di finanziamento per ciascun esercizio, la Giunta regionale è autorizzata ad apportare per l'esercizio finanziario 2008, ove necessario, con proprio atto, le variazioni agli stanziamenti di competenza e di cassa fra le unità previsionali di base della parte spesa, con riferimento ai rispettivi capitoli, appartenenti alla medesima classificazione economica, per l'adeguamento degli stanziamenti stessi alle necessità di realizzazione degli interventi comunitari, nel rispetto degli equilibri economico-finanziari del bilancio.

2. A tal fine è altresì autorizzata l'istituzione e la dotazione di nuovi capitoli di spesa nell'ambito delle unità previsionali di base già istituite o di nuove unità previsionali di base, ove sia necessario provvedere all'integrazione della quota regionale di cofinanziamento, esclusivamente nel caso in cui i fondi regionali necessari risultino accantonati nell'ambito dei fondi speciali.

Art. 10

Variazioni di bilancio a norma della lettera d) del comma 2 dell'art. 31 della Legge regionale 15 novembre 2001, n. 40

1. In attuazione della lettera d) del comma 2 e del comma 3 dell'art. 31 della L.R. 15 novembre 2001, n. 40, al fine di consentire l'ottimizzazione nella gestione degli interventi finanziati con mezzi propri della Regione, la Giunta regionale è autorizzata ad apportare per l'esercizio finanziario 2008, ove necessario, con proprio atto, le opportune variazioni al bilancio di competenza e di cassa, esclusivamente nel caso in cui siano approvate leggi settoriali di spesa per le quali sia previsto, nel bilancio in vigore, apposito specifico accantonamento nell'ambito dei fondi speciali e nel rispetto degli equilibri economico-finanziari del bilancio.

Art. 11

Variazioni di bilancio a norma della lettera e) del comma 2 dell'art. 31 della Legge regionale 15 novembre 2001, n. 40

1. In attuazione della lettera e) del comma 2 e del comma 3

dell'art. 31 della L.R. 15 novembre 2001, n. 40, al fine di consentire l'ottimizzazione nella gestione degli interventi finanziati con assegnazioni a destinazione vincolata, la Giunta regionale è autorizzata ad apportare per l'esercizio finanziario 2008, ove necessario, con proprio atto, le opportune variazioni compensative agli stanziamenti di competenza e di cassa fra capitoli di spesa appartenenti alla medesima unità previsionale di base per le unità previsionali di base di cui all'elenco "E" allegato alla presente legge, nel limite dei vincoli di destinazione specifica stabiliti dallo Stato, dall'Unione Europea e da altri soggetti e nel rispetto degli equilibri economico-finanziari del bilancio.

Art. 12

Variazioni di bilancio a norma della lettera f) del comma 2 dell'art. 31 della Legge regionale 15 novembre 2001, n. 40

1. In attuazione della lettera f) del comma 2 dell'art. 31 della L.R. 15 novembre 2001, n. 40, la Giunta regionale è autorizzata ad apportare, per l'esercizio finanziario 2008, con proprio atto le variazioni ai capitoli di spesa delle partite di giro nn. 91046, 91048, 91050, 91055, 91070, 91090, 91120, 91132, 91140, 91150, 91160, 91289, 91312, 91322, in corrispondenza con gli accertamenti dei correlati capitoli di entrata delle partite di giro, ed entro i limiti tassativi di importo degli accertamenti stessi.

Art. 13

Variazioni di bilancio a norma della lettera a) del comma 4 dell'art. 31 della Legge regionale 15 novembre 2001, n. 40 - Cofinanziamento regionale

1. Al fine di consentire l'ottimizzazione della gestione degli interventi finanziati da assegnazioni vincolate a scopi specifici dello Stato, dell'Unione europea e di altri soggetti è autorizzata l'istituzione e la dotazione di capitoli di spesa nell'ambito delle unità previsionali di base già istituite o di nuove unità previsionali di base, ove sia necessario provvedere all'integrazione della quota regionale di cofinanziamento, esclusivamente nel caso in cui i fondi regionali necessari risultino accantonati nell'ambito dei fondi speciali.

Art. 14

Autorizzazione di spesa per attività o interventi
continuativi o ricorrenti

1. L'autorizzazione di spesa per l'esercizio 2008 concernente leggi regionali e statali attualmente in vigore che regolano attività od interventi di carattere continuativo o ricorrente è disposta dalla presente legge negli importi indicati in corrispondenza a ciascuna unità previsionale di base di spesa nell'allegato stato di previsione. Le procedure di gestione e le modalità di erogazione sono quelle indicate dalle leggi statali e regionali espressamente richiamate nella denominazione dei capitoli come risulta dall'allegato documento di accompagnamento al Bilancio di previsione per l'esercizio finanziario 2008 e Bilancio pluriennale 2008-2010, disaggregato per capitoli ai fini della gestione e dell'assegnazione delle risorse (comma 6 e 8 dell'art. 11 della L.R. 15 novembre 2001, n. 40).

Art. 15

Rinuncia all'esecuzione di crediti di modesta entità

1. La Giunta regionale è autorizzata a disporre la rinuncia ai crediti che la Regione vanta in materia di entrate di natura non tributaria, quando il costo delle operazioni di accertamento, riscossione e versamento sia valutato eccessivo rispetto all'ammontare delle singole partite di credito, ed a condizione che queste ultime non superino singolarmente la somma di Euro 10, a norma di quanto disposto dall'art. 44 della L.R. 15 novembre 2001, n. 40.

Art. 16

Mutui e prestiti

1. Per far fronte al disavanzo esistente fra il totale delle spese di cui si autorizza l'impegno ed il totale delle entrate che si prevede di accertare nel corso dell'esercizio 2008 entro i limiti di cui al comma 4 dell'art. 34 della L.R. 15 novembre 2001, n. 40 - di cui è data dimostrazione nell'elenco n. 11 annesso al bilancio - la Regione Emilia-Romagna è autorizzata, a norma dell'art. 34 citato, a contrarre mutui o prestiti obbligazionari per un importo complessivo di EURO 492.000.000,00.

2. Sono altresì rinnovate per l'esercizio 2008 le autoriz-

zazioni alla contrazione di mutui o prestiti obbligazionari per l'importo di EURO 693.000.000,00 già autorizzati dall'art. 4, comma 2 della L.R. 28 luglio 2004, n. 18, a seguito della mancata stipulazione degli stessi entro la chiusura dell'esercizio 2007.

3. Sono altresì rinnovate per l'esercizio 2008 le autorizzazioni alla contrazione di mutui o prestiti obbligazionari per l'importo di Euro 951.000.000,00 già autorizzati dall'art. 16 della L.R. 29 dicembre 2006, n. 21 come modificato dall'art. 3 della L.R. 26 luglio 2007, n. 14, a seguito della mancata stipulazione degli stessi entro la chiusura dell'esercizio 2007.

4. I mutui saranno stipulati ad un tasso effettivo massimo del 6% annuo, oneri fiscali esclusi, e per la durata massima dell'ammortamento di 30 anni.

5. È autorizzata a tal fine l'iscrizione degli stanziamenti necessari in appositi capitoli negli stati di previsione della spesa e dell'entrata del bilancio di previsione per l'esercizio finanziario 2008.

6. La Giunta regionale è autorizzata a provvedere all'assunzione dei mutui e prestiti obbligazionari predetti con propri atti deliberativi nei limiti, alle condizioni e con le modalità previste dalla presente legge.

7. Il pagamento delle annualità di ammortamento e di interessi dei mutui è garantito dalla Regione mediante la iscrizione nel bilancio di previsione della stessa, per tutta la durata dei mutui, delle somme occorrenti per la effettuazione dei pagamenti. La Regione può dare in carico al proprio tesoriere il versamento a favore degli istituti mutuanti delle rate semestrali di ammortamento e di interesse dei mutui alle scadenze stabilite.

8. L'onere relativo alle rate di ammortamento dei mutui di cui al presente articolo, comprensivo dei corrispondenti oneri fiscali, è valutato in annui EURO 186.226.213,75 a partire dall'esercizio finanziario 2009 e fino all'esercizio finanziario 2038.

9. Esso farà carico ad appositi capitoli di spesa che verranno iscritti, distinti per quota di rimborso del capitale e per quota di interessi, sui bilanci di previsione a partire dal 2009.

10. Nel caso in cui, in sede di contrazione dei mutui, le operazioni finanziarie di cui ai commi 1, 2 e 3 del presente articolo risultino meno onerose di quanto previsto al comma 8, o che le operazioni stesse in tutto od in parte debbano essere dilazionate nel tempo, od avere una durata inferiore a quella autorizzata, i riflessi corrispondenti sulla entità degli stanziamenti annui, così come la diversa decorrenza e durata nel tempo, saranno annualmente regolati con legge di bilancio.

11. Le spese per l'ammortamento dei mutui, sia per la parte di rimborso del capitale sia per la quota interessi, rientrano fra le spese classificate obbligatorie ai sensi e per gli effetti dell'art. 25 della L.R. 15 novembre 2001, n. 40.

Art. 17

Applicazione al bilancio di previsione dell'avanzo presunto di amministrazione dell'esercizio precedente

1. È autorizzata l'applicazione al bilancio di previsione per l'esercizio 2008 dell'avanzo presunto d'amministrazione proveniente dall'esercizio finanziario 2007 per l'ammontare di EURO 6.852.030.276,59.

Art. 18

Disposizioni relative all'accensione di anticipazioni di cassa

1. A norma dell'art. 35 della L.R. 15 novembre 2001, n. 40 la Giunta regionale è autorizzata a disporre con proprio atto l'accensione di anticipazioni di cassa per fronteggiare temporanee deficienze di cassa, disponendo nello stesso atto le conseguenti variazioni di bilancio.

Art. 19

Allegato di cui al comma 6 e 8 dell'art. 11 della L.R. 15 novembre 2001, n. 40 e assegnazione delle risorse ai fini della gestione

1. Al bilancio è allegato un apposito documento che disaggrega per ogni unità previsionale di base i capitoli, ai fini della gestione e della rendicontazione, a norma di quanto disposto dal comma 6 dell'art. 11 della L.R. 15 novembre 2001, n. 40.

2. Per il raggiungimento degli obiettivi individuati per gli interventi, i programmi e i progetti finanziati nell'ambito dello stato di previsione delle spese, è disposta l'assegnazione delle risorse ai dirigenti responsabili di Direzione generale, secondo quanto indicato in ciascun capitolo dell'allegato di cui al comma 1, a norma di quanto disposto dal comma 8 dell'art. 11 della L.R. 15 novembre 2001, n. 40.

3. Per le finalità di cui al comma 2, le assegnazioni delle risorse ai dirigenti responsabili di direzione generale, si intendono integrate e/o modificate sulla base sia dei provvedimenti di variazione di bilancio sia dei provvedimenti di attribuzione delle competenze adottati nel corso dell'esercizio.

Art. 20

Bilancio pluriennale

1. A norma dell'art. 5, comma 2 della L.R. 15 novembre 2001, n. 40 è approvato il bilancio pluriennale della Regione Emilia-Romagna per il triennio 2008-2010 nel testo allegato alla presente legge.

Art. 21

Entrata in vigore

1. La presente legge entra in vigore il 1° gennaio 2008.

ELENCO N. 1 - SPESE OBBLIGATORIE

PAG.N.1

U P B	CAP.	DESCRIZIONE
1 1 1 1 10	00400	TRASFERIMENTI PER L'ESERCIZIO DELLE FUNZIONI DELL'ASSEMBLEA LEGISLATIVA DELLA REGIONE EMILIA-ROMAGNA (ART.68, L.R. 15 NOVEMBRE 2001, N.40). SPESE OBBLIGATORIE
1 1 1 1 20	00550	INDENNITA' DI FUNZIONE AL PRESIDENTE E AI MEMBRI DELLA GIUNTA REGIONALE (ART.5, L.R. 14 APRILE 1995, N.42, COME MODIFICATO DALL'ART.3 DELLA L.R. 19 AGOSTO 1996, N.33) - SPESE OBBLIGATORIE.
1 1 1 1 20	00560	INDENNITA' AGLI ASSESSORI DELLA GIUNTA REGIONALE NON CONSIGLIERI REGIONALI (ART. 2, L.R. 24 MARZO 2000, N.17) - SPESE OBBLIGATORIE.
1 1 1 1 20	00565	RESTITUZIONE TRATTENUTA OBBLIGATORIA E FACOLTATIVA OPERATA A TITOLO DI CONTRIBUTO PER LA CORRESPONSIONE DELL'ASSEGNO VITALIZIO AGLI ASSESSORI NON CONSIGLIERI (ART. 17, L.R. 14 APRILE 1995, N.42 E ART. 2, L.R. 24 MARZO 2000, N.17) - SPESE OBBLIGATORIE.
1 1 1 1 20	00600	RIMBORSO AL PRESIDENTE E AI MEMBRI DELLA GIUNTA REGIONALE DELLE SPESE PER LA PARTECIPAZIONE ALLE RIUNIONI ISTITUZIONALI (ART.6, L.R. 14 APRILE 1995, N.42 E SUCCESS. MOD. - SPESE OBBLIGATORIE).
1 1 1 1 20	00650	SPESE PER I VIAGGI E LE MISSIONI DEL PRESIDENTE E DEI MEMBRI DELLA GIUNTA E DEI CONSIGLIERI REGIONALI (L.R. 14 APRILE 1995, N.42, L.R. 19 AGOSTO 1996, N.33 E L.R. 8 SETTEMBRE 1997, N.32) - SPESE OBBLIGATORIE.
1 2 1 1 100	02050	SPESE PER IL FUNZIONAMENTO, COMPRESI I GETTONI DI PRESENZA ED I COMPENSI AI COMPONENTI, LE INDENNITA' DI MISSIONE ED IL RIMBORSO SPESE DI TRASPORTO AI MEMBRI ESTRANEI ALL'AMMINISTRAZIONE REGIONALE, DI CONSIGLI, COMITATI E COMMISSIONI - SPESE OBBLIGATORIE.
1 2 1 1 100	10050	SPESE PER IL FUNZIONAMENTO - COMPRESI I GETTONI DI PRESENZA ED I COMPENSI AI COMPONENTI, LE INDENNITA' DI MISSIONE ED IL RIMBORSO SPESE DI TRASPORTO AI MEMBRI ESTRANEI ALLA REGIONE DI CONSIGLI, COMMISSIONI E COMITATI - SPESE OBBLIGATORIE.
1 2 1 1 100	30050	SPESE PER IL FUNZIONAMENTO, - COMPRESI I GETTONI DI PRESENZA ED I COMPENSI AI COMPONENTI, LE INDENNITA' DI MISSIONE ED IL RIMBORSO SPESE DI TRASPORTO AI MEMBRI ESTRANEI ALLA REGIONE DI CONSIGLI, COMMISSIONI E COMITATI - SPESE OBBLIGATORIE.
1 2 1 1 100	50020	SPESE PER IL FUNZIONAMENTO-COMPRESI I GETTONI DI PRESENZA ED I COMPENSI AI COMPONENTI E LE INDENNITA' DI MISSIONE ED IL RIMBORSO SPESE DI TRASPORTO AI MEMBRI ESTRANEI ALLA REGIONE-DI CONSIGLI, COMITATI E COMMISSIONI - SPESE OBBLIGATORIE.
1 2 1 1 100	70050	SPESE PER IL FUNZIONAMENTO-COMPRESI I GETTONI DI PRESENZA ED I COMPENSI AI COMPONENTI, LE INDENNITA' DI MISSIONE ED IL RIMBORSO SPESE DI TRASPORTO AI MEMBRI ESTRANEI ALLA REGIONE-DI CONSIGLI, COMMISSIONI E COMITATI - SPESE OBBLIGATORIE.
1 2 1 1 110	04075	SPESE PER IL PERSONALE COMANDATO - SPESE OBBLIGATORIE.
1 2 1 1 110	04077	ONERI PREVIDENZIALI ASSICURATIVI ED ASSISTENZIALI SU STIPENDI, RETRIBUZIONI ED ALTRI ASSEGNI FISSI AL PERSONALE - SPESE OBBLIGATORIE.
1 2 1 1 110	04080	TRATTAMENTO ECONOMICO DEL PERSONALE DIPENDENTE - SPESE OBBLIGATORIE.
1 2 1 1 110	04082	SPESE PER LA CORRESPONSIONE DELL'EQUO INDENNIZZO E PER IL RIMBORSO DI SPESE DI CURA (ART. 21, L.R. 26 NOVEMBRE 2001, N.43 E REG. REGIONALE 26 SETTEMBRE 2002, N.24). SPESE OBBLIGATORIE.
1 2 1 1 110	04090	INDENNITA' SUPPLEMENTARE IN ATTUAZIONE ART.17 CCNL 1998/2001AREA DIRIGENZA. SPESE OBBLIGATORIE.

ELENCO N. 1 - SPESE OBBLIGATORIE

PAG.N.2

U P B	CAP.	DESCRIZIONE
1 2 1 1 110	04100	ONERI PER IL RISCATTO DELLE POSIZIONI ASSICURATIVE DEI DIPENDENTI REGIONALI COLLOCATI IN QUIESCENZA A NORMA DELLA LEGGE 336/70 O CHE FRUISCONO DEI PARTICOLARI BENEFICI PREVISTI DAL CONTRATTO DI LAVORO IN CASO DI CESSAZIONE DAL SERVIZIO NEL PERIODO DI VIGENZA CONTRATTUALE - SPESE OBBLIGATORIE.
1 2 1 1 110	04110	ONERI PER LA CORRESPONSIONE DI UNA QUOTA INTEGRATIVA DI PENSIONE, A CARICO DEL BILANCIO REGIONALE, AL PERSONALE CESSATO DAL SERVIZIO NON AVENTE UN ANNO DI ISCRIZIONE ALLA C.P.D.E.L. OD ALLA C.P.S. - ARRETRATI E COMPETENZA (L.R. 1 DICEMBRE 1979, N.44 - ABROGATA) - SPESE OBBLIGATORIE.
1 2 1 1 110	04140	INDENNITA' DI MISSIONE E RIMBORSO SPESE DI TRASPORTO - SPESE OBBLIGATORIE.
1 2 1 1 110	04150	ONERI DIPENDENTI DALLA INTEGRAZIONE REGIONALE DELLA INDENNITA' PREMIO DI SERVIZI O INADEL E DELLA INDENNITA' DI BUONUSCITA ENPAS DALL'ANTICIPAZIONE DELLA SUDETTA INTEGRAZIONE, DALLA CORRESPONSIONE DELLA INDENNITA' PREMIO DI SERVIZIO AL PERSONALE PER IL QUALE NON OPERA LA RICONGIUNZIONE DEI SERVIZI (L.R. 14 DICEMBRE 1982, N.58, L.R. 5 MAGGIO 1980, N.29 E L.R. 26 NOVEMBRE 2001, N.43) - SPESE OBBLIGATORIE.
1 2 1 1 110	04180	SPESE PER IL PERSONALE IN CONFORMITA' DELL' ART. 63 DELLO STATUTO - SPESE OBBLIGATORIE.
1 2 1 1 110	05064	VERSAMENTO DELL'IMPOSTA REGIONALE SULLE ATTIVITA' PRODUTTIVE - IRAP - SULLE RETRIBUZIONI CORRISPOSTE AL PERSONALE DIPENDENTE (ART. 10, COMMA 1, DLGS 15 DICEMBRE 1997, N.446) - SPESE OBBLIGATORIE.
1 2 1 1 120	05062	VERSAMENTO DELL'IMPOSTA REGIONALE SULLE ATTIVITA' PRODUTTIVE - IRAP - SUI COMPENSI EROGATI PER REDDITI DERIVANTI DA ATTIVITA' DI LAVORO AUTONOMO NON ESERCITATA ABITUALMENTE DI CUI ALL'ART. 67, LETT. L) DEL T.U.I.R. DPR 917/86 (ART. 10 BIS, COMMA 1, D.LGS. 15/12/97, N.446) - SPESE OBBLIGATORIE.
1 2 1 1 120	05066	VERSAMENTO DELL'IMPOSTA REGIONALE SULLE ATTIVITA' PRODUTTIVE- IRAP - SUI REDDITI ASSIMILATI A QUELLI DI LAVORO DIPENDENTE DI CUI ALL'ART. 47 DEL DPR 22 DICEMBRE 1986, N. 917 (ART.10, COMMA 1, DLGS 15 DICEMBRE 1997, N.446) - SPESE OBBLIGATORIE.
1 2 1 1 120	05075	VERSAMENTO ALL'INAIL DELLE SOMME DOVUTE PER I LAVORATORI PARASUBORDINATI (ART. 5, DLGS 23 FEBBRAIO 2000, N.38) - SPESE OBBLIGATORIE.
1 2 1 1 120	05078	VERSAMENTO ALL'INPS DELLE SOMME DOVUTE PER I LAVORATORI PARASUBORDINATI E PER I PERCIPIENTI DI REDDITO DI LAVORO AUTONOMO OCCASIONALE (ART. 2, COMMA 26, LEGGE 8 AGOSTO 1995, N.335 E ART. 44, D.L. 30/9/2003 N.269 CONVERTITO IN L. 24 NOVEMBRE 2003, N.326). SPESE OBBLIGATORIE.
1 2 1 1 130	04240	SPESE PER ACCERTAMENTI SANITARI - SPESE OBBLIGATORIE.
1 2 1 1 170	04160	SPESE PER IL VESTIARIO - SPESE OBBLIGATORIE.
1 2 1 1 170	04298	ASSICURAZIONE PER RESPONSABILITA' CIVILE PROFESSIONALE DEGLI AMMINISTRATORI E DIPENDENTI REGIONALI (ART. 1, COMMA 5 L.R. 26 LUGLIO 1997, N.24) - SPESE OBBLIGATORIE.
1 2 1 1 600	04280	FITTI PASSIVI - SPESE OBBLIGATORIE.
1 2 1 1 620	04300	ASSICURAZIONI DEGLI IMMOBILI E MOBILI - SPESE OBBLIGATORIE.

ELENCO N. 1 - SPESE OBBLIGATORIE

PAG.N.3

U P B					CAP.	DESCRIZIONE
-----	-----	-----	-----	-----	-----	-----
1	2	1	1	620	04360	SPESE DI RISCALDAMENTO, ILLUMINAZIONE, GAS, ACQUA, PULIZIA DEI LOCALI, ECC. - SPESE OBBLIGATORIE.
1	2	1	1	620	04365	SPESE CONDOMINIALI, ONERI ACCESSORI A CONTRATTI PASSIVI DI LOCAZIONE, ONERI DI PARTECIPAZIONE A CONSORZI E COMUNIONI. SPESE OBBLIGATORIE
1	2	1	1	620	04390	SPESE PER INSERZIONI DA EFFETTUARSI IN BASE AD OBBLIGHI DI LEGGE. SPESE OBBLIGATORIE.
1	2	1	1	620	04425	SPESE PER L'EDIZIONE DEL BOLLETTINO UFFICIALE DELLA REGIONE EMILIA-ROMAGNA (L.R. 9 SETTEMBRE 1987, N.28) - SPESE OBBLIGATORIE.
1	2	1	1	620	05060	IMPOSTE E TASSE A CARICO DELLA REGIONE - SPESE OBBLIGATORIE.
1	2	1	1	620	05160	SOPRAVVENIENZE PASSIVE RELATIVE A SPESE OBBLIGATORIE DI FUNZIONAMENTO RIFERENTESI AD ESERCIZI PRECEDENTI - SPESE OBBLIGATORIE.
1	2	1	1	650	05550	INTERESSI PASSIVI PER RITARDATI PAGAMENTI - SPESE OBBLIGATORIE.
1	2	1	1	660	05600	RESTITUZIONE E RIMBORSI DI TRIBUTI ERARIALI - SPESE OBBLIGATORIE.
1	2	1	1	660	05650	RESTITUZIONI E RIMBORSI VARI - SPESE OBBLIGATORIE.
1	2	1	1	660	05652	RESTITUZIONE E RIMBORSO DI SOMME VERSATE ERRONEAMENTE DA TERZI AI FINI DELL'APPLICAZIONE DEI TRIBUTI REGIONALI E/O SANZIONI AMMINISTRATIVE REGIONALI - SPESE OBBLIGATORIE.
1	2	1	1	670	05700	ONERI PER L'ACCERTAMENTO E LA RISCOSSIONE DELLE ENTRATE - SPESE OBBLIGATORIE.
1	2	1	1	670	05705	SPESE PER LA TENUTA DEI CONTI CORRENTI POSTALI INTESTATI ALLA REGIONE - SPESE OBBLIGATORIE.
1	2	1	1	670	05710	ONERI PER L'ACCERTAMENTO E LA RISCOSSIONE DELLE TASSE AUTOMOBILISTICHE REGIONALI - SPESE OBBLIGATORIE
1	2	1	1	670	05720	ONERI PER LA GESTIONE DELL'IMPOSTA REGIONALE SULLE ATTIVITA'PRODUTTIVE (I.R.A.P.) (ART. 8, L.R. 21 DICEMBRE 2001, N.48). SPESE OBBLIGATORIE.
1	2	1	1	750	02620	TRASFERIMENTO AI COMUNI PER SPESE ELETTORALI DELLA REGIONE (ART.17, L.23/4/76, N.136) - SPESE OBBLIGATORIE
1	2	1	1	750	02625	TRASFERIMENTO AI COMUNI PER SPESE PER L'ESPLETAMENTO DEI REFERENDUM ELETTORALI (L.R. 22 NOVEMBRE 1999, N.34) - SPESE OBBLIGATORIE
1	2	1	1	800	02850	SPESE LEGALI E PERITALI - SPESE OBBLIGATORIE.
1	2	1	1	800	02855	SPESE PER RISARCIMENTO DANNI E TRANSAZIONE LITI E CONCILIAZIONE IN MATERIA DI LA VORO - SPESE OBBLIGATORIE.
1	2	1	2	1190	05742	ONERI PER IL GIUDIZIO DI RATING DELLA REGIONE. SPESE OBBLIGATORIE
1	2	1	4	1900	04272	ACQUISTO DI UN'AREA E SOVRASTANTE FABBRICATO AD USO UFFICI DA DESTINARE A SEDE DI ORGANISMI REGIONALI. ACCOLLO DEGLI ONERI FINANZIARI DEI MUTUI IN ESSERE. (L.R. 17 MARZO 1995, N.14) - SPESE OBBLIGATORIE.
1	7	3	1	29705	86967	ONERI FINANZIARI DERIVANTI DA CONTRATTI DI SWAP (ART. 1, COMMA 7, L.R. 3 LUGLIO 1998, N.22). SPESE OBBLIGATORIE.

ELENCO N. 1 - SPESE OBBLIGATORIE

PAG.N.4

U P B	CAP.	DESCRIZIONE
1 7 3 2 29820	86990	REISCRIZIONE DI RESIDUI PASSIVI PERENTI AGLI EFFETTI AMMINISTRATIVI RECLAMATI DA I CREDITORI. SPESE CORRENTI - SPESE OBBLIGATORIE.
1 7 3 3 30000	86995	REISCRIZIONE DI RESIDUI PASSIVI PERENTI AGLI EFFETTI AMMINISTRATIVI RECLAMATI DA I CREDITORI. SPESE IN CONTO CAPITALE - SPESE OBBLIGATORIE.
1 7 3 4 30200	86820	RATE A CARICO DELLA REGIONE PER MUTUI CONTRATTI DAL ENLRP PER LA COSTRUZIONE DI FABBRICATI NEL TERRITORIO DELLA REGIONE EMILIA-ROMAGNA (D.P.R. 24/7/77, N.616) - SPESE OBBLIGATORIE.
1 7 4 2 30240	87010	INTERESSI E SPESE PER IL RIMBORSO DI PRESTITI OBBLIGAZIONARI - SPESE OBBLIGATORIE.
1 7 4 2 30250	87000	INTERESSI PER L' AMMORTAMENTO MUTUI PER LA COPERTURA DEL DISAVANZO FRA ENTRATE E SPESE AUTORIZZATE SUL BILANCIO DI COMPETENZA - SPESE OBBLIGATORIE.
1 7 4 2 30250	87190	INTERESSI E SPESE SU MUTUI PER IL FINANZIAMENTO DELL'ACQUISTO E DELLE OPERE DI RIMBOSCHIMENTO DEI TERRENI DI CUI AL 1 COMMA DELL'ART.9 DELLA LEGGE 3/12/1971, N. 1102 "NUOVE NORME PER LO SVILUPPO DELLA MONTAGNA" ASSISTITI DA CONTRIBUTO STATALE E IN CONTO INTERESSI (L. 3/12/1971, N.1102 COMMA 11, ART.9) - SPESE OBBLIGATORIE
1 7 4 2 30250	87726	INTERESSI E SPESE SUI MUTUI PER IL FINANZIAMENTO DEI CONTRIBUTI IN CAPITALE PER IL MIGLIORAMENTO DEL TRASPORTO PUBBLICO LOCALE (ARTICOLO 2, LEGGE 18/06/1998, N. 194 E COMMA 3, ART. 21 DELLA L.R. 28 FEBBRAIO 2000, N.16) - SPESE OBBLIGATORIE.
1 7 4 2 30251	87719	INTERESSI E SPESE SUI MUTUI PER IL FINANZIAMENTO DEGLI INTERVENTI DIRETTI A FRONTEGGIARE I DANNI CONSEGUENTI AGLI EVENTI SISMICI DEI GIORNI 15 E 16 OTTOBRE 1996 (DL 12 NOVEMBRE 1996, N.576 CONVERTITO CON MODIFICAZIONI NELLA LEGGE 31 DICEMBRE 1996, N.677, ORDINANZA MINISTERIALE N.2475 DEL 19 NOVEMBRE 1996; L.R. 27 GIUGNO 1997, N.20) - MEZZI STATALI - SPESE OBBLIGATORIE.
1 7 4 2 30251	87721	INTERESSI E SPESE SUI MUTUI PER IL FINANZIAMENTO DEGLI INTERVENTI DIRETTI A FRONTEGGIARE I DANNI CONSEGUENTI ALLE AVVERSITA' ATMOSFERICHE E AGLI EVENTI ALLUVIONALI DEI GIORNI 4, 5, 6, 7 E 8 OTTOBRE 1996 (DL 12 NOVEMBRE 1996, N.576 CONVERTITO CON MODIFICAZIONI NELLA LEGGE 31 DICEMBRE 1996, N.677. ORDINANZA MINISTERIALE N.2476 DEL 19 NOVEMBRE 1996; L.R. 27 GIUGNO 1997, N.20) - MEZZI STATALI - SPESE OBBLIGATORIE.
1 7 4 2 30251	87723	INTERESSI E SPESE SUI MUTUI PER IL FINANZIAMENTO DI ULTERIORI INTERVENTI DIRETTI A FRONTEGGIARE GLI EVENTI CALAMITOSI DELL' ANNO 1996 (ARTICOLI 17, 18, 19 E 21, LEGGE 30/3/1998, N. 61; L.R. 3 LUGLIO 1998, N.24) - MEZZI STATALI - SPESE OBBLIGATORIE.
1 7 4 2 30251	87725	INTERESSI E SPESE SUI MUTUI PER IL FINANZIAMENTO DEI CONTRIBUTI IN CAPITALE PER IL MIGLIORAMENTO DEL TRASPORTO PUBBLICO LOCALE (ART.2, LEGGE 18/06/1998 N.194) - MEZZI STATALI - SPESE OBBLIGATORIE.
1 7 4 2 30251	87730	INTERESSI E SPESE SUI MUTUI PER IL FINANZIAMENTO DI INTERVENTI NEL SETTORE DEI TRASPORTI (ART.2,COMMA 5 LEGGE 18 GIUGNO 1998, N.194 E D.I. N.3158 DEL 20 OTTOBRE 1998) - MEZZI STATALI - SPESE OBBLIGATORIE.
1 7 4 2 30251	87732	INTERESSI E SPESE SUI MUTUI PER INTERVENTI FINALIZZATI ALLA VALORIZZAZIONE E ALLO SVILUPPO DELLA MOBILITA' CICLISTICA. (L. 19 OTTOBRE 1998, N.366; ART 18, L. 1 AGOSTO 2002, N.166).- MEZZI STATALI - SPESE OBBLIGATORIE.

ELENCO N. 1 - SPESE OBBLIGATORIE

PAG.N.5

U P B	CAP.	DESCRIZIONE
1 7 4 2 30251	87734	INTERESSI E SPESE SUI MUTUI PER IL FINANZIAMENTO DI CONTRIBUTI AGLI ESERCENTI IL TRASPORTO PUBBLICO PER INVESTIMENTI IN INFRASTRUTTURE, SISTEMI TECNOLOGICI E MEZZI DI TRASPORTO (ART.31, COMMA 2, LETT. C); ART.34, COMMA 1, LETT. A) E COMMA 6, LETT. B) E C), L.R. 2 OTTOBRE 1998, N.30; ART.12, L. 472/1999) - MEZZI STATALI - SPESE OBBLIGATORIE.
1 7 4 2 30251	87736	INTERESSI E SPESE SUI MUTUI PER IL FINANZIAMENTO DI CONTRIBUTI PER INVESTIMENTI IN MEZZI PER IL TRASPORTO PUBBLICO REGIONALE E LOCALE (ART.31, COMMA 2, LETT. C), ART.34, COMMA 1, LETT. A), COMMA 6, LETT. B), L.R. 2 OTTOBRE 1998, N.30; ART.2, COMMA 5 E 6 LEGGE 18 GIUGNO 1998, N.194; ART.54, COMMA 1, LEGGE 23 DICEMBRE 1999, N.488; ART.144, COMMA 1, LEGGE 23 DICEMBRE 2000, N.388; D.I. 17 MAGGIO 2001) - MEZZI STATALI - SPESE OBBLIGATORIE.
1 7 4 2 30251	87738	INTERESSI E SPESE SUI MUTUI PER IL FINANZIAMENTO DI CONTRIBUTI PER INVESTIMENTI IN MEZZI PER IL TRASPORTO PUBBLICO REGIONALE E LOCALE (ART. 31, COMMA 2, LETTERA C), ART. 34, COMMA 1, LETTERA A), COMMA 6, LETTERE A), B) E C), L.R. 2 OTTOBRE 1998, N.30 E SUCCESSIVE MODIFICAZIONI; ART. 2, COMMA 5, L. 18 GIUGNO 1998, N. 194; ART. 13, COMMA 2, L. 1 AGOSTO 2002, N. 166; D.I. 5 MAGGIO 2003) - MEZZI STATALI - SPESE OBBLIGATORIE.
1 7 4 2 30251	87740	INTERESSI E SPESE SUI MUTUI PER IL FINANZIAMENTO DEGLI INTERVENTI URGENTI IN MATERIA DI PROTEZIONE CIVILE (LEGGE 13 LUGLIO 1999, N. 226 ARTICOLO 7, COMMA 1) - MEZZI STATALI - SPESE OBBLIGATORIE.
1 7 4 2 30251	87742	INTERESSI E SPESE SUI MUTUI PER IL FINANZIAMENTO DI INTERVENTI STRAORDINARI VOLTI AL RIPRISTINO ED ALLA MESSA IN SICUREZZA DELLE INFRASTRUTTURE PUBBLICHE NEI TERRITORI DELLA REGIONE INTERESSATE DAGLI EVENTI CALAMITOSI DEI MESI DI OTTOBRE E NOVEMBRE 2000 (ORDINANZE MINISTERIALI N. 3090/2000, ARTT. 2 E 7 E N. 3093/2000). MEZZI STATALI. SPESE OBBLIGATORIE.
1 7 4 2 30251	87744	INTERESSI E SPESE SUI MUTUI PER IL FINANZIAMENTO DI INTERVENTI URGENTI DI PROTEZIONE CIVILE, PER LA MESSA IN SICUREZZA E LA RIDUZIONE DEL RISCHIO IDROGEOLOGICO E PER CONTRIBUTI AI SOGGETTI PRIVATI E ALLE ATTIVITA' PRODUTTIVE DANNEGGIATE DEI TERRITORI COLPITI DAGLI EVENTI ALLUVIONALI DI OTTOBRE - NOVEMBRE 2000. (ART.1, COMMA 2, ORDINANZA MINISTERIALE N. 3135 DEL 10 MAGGIO 2001). MEZZI STATALI. SPESE OBBLIGATORIE.
1 7 4 2 30251	87746	INTERESSI E SPESE SUI MUTUI PER IL FINANZIAMENTO DI INTERVENTI DI RIPRISTINO, DI MESSA IN SICUREZZA, DI MIGLIORAMENTO SISMICO, CONTRIBUTI A SOGGETTI PRIVATI E AD ATTIVITA' PRODUTTIVE DANNEGGIATE DAI SISMI NEI MESI DI APRILE - GIUGNO 2000 E DA CALAMITA' IDROGEOLOGICHE NEI MESI DI OTTOBRE - NOVEMBRE 1999 (ORDINANZA MINISTERIALE N. 3124 DEL 12 APRILE 2001) - MEZZI STATALI. SPESE OBBLIGATORIE.
1 7 4 2 30251	87748	INTERESSI E SPESE SUI MUTUI PER IL FINANZIAMENTO DI INTERVENTI URGENTI DI PROTEZIONE CIVILE, PER LA MESSA IN SICUREZZA E LA RIDUZIONE DEL RISCHIO IDROGEOLOGICO E PER CONTRIBUTI AI SOGGETTI PRIVATI E ALLE ATTIVITA' PRODUTTIVE DANNEGGIATE DEI TERRITORI COLPITI DAGLI EVENTI ALLUVIONALI DI OTTOBRE-NOVEMBRE 2000 (ART. 1, COMMA 2, ORDINANZA MINISTERIALE N. 3141 DEL 2 LUGLIO 2001) - MEZZI STATALI - SPESE OBBLIGATORIE.
1 7 4 2 30251	87750	INTERESSI E SPESE SUI MUTUI PER IL FINANZIAMENTO DI INTERVENTI URGENTI PER IL RIPRISTINO, IN CONDIZIONI DI SICUREZZA, DELLE INFRASTRUTTURE DANNEGGIATE E PER LA RIDUZIONE DEL RISCHIO IDROGEOLOGICO E PER L'AVVIO ALLA NORMALITA' DELLE ATTIVITA' DI VITA E LAVORO NEI TERRITORI COLPITI DAGLI EVENTI ALLUVIONALI DELL'ANNO 2000 - MUTUI CON ONERI DI AMMORTAMENTO A CARICO DELLO STATO (COMMI 1 E 4 ART.45, L. 28 DICEMBRE 2001, N.448 E ORDINANZA MINISTERIALE 28 MARZO 2002, N.3192) - MEZZI STATALI - SPESE OBBLIGATORIE.

ELENCO N. 1 - SPESE OBBLIGATORIE

PAG.N.6

U P B	CAP.	DESCRIZIONE
1 7 4 2 30251	87752	INTERESSI E SPESE SUL MUTUO PER INTERVENTI URGENTI VOLTI AL PROSEGUIMENTO DEGLI INTERVENTI RELATIVI ALLE SITUAZIONI EMERGENZIALI DERIVANTI DAGLI EVENTI ALLUVIONALI E DISSESTI IDROGEOLOGICI OTTOBRE E NOVEMBRE 2000 - MUTUI CON ONERI A CARICO STATO (D.P.C.M. 6 DICEMBRE 2002; D.L. 7 FEBBRAIO 2003, N. 15 CONVERTITO IN L. 8 APRILE 2003, N. 62; ART. 80, COMMA 29, L. 27 DICEMBRE 2002, N. 289; O.P.C.M. DEL 12 SETTEMBRE 2003, N. 3311 E O.P.C.M. DEL 10 OTTOBRE 2003, N. 3317) - MEZZI STATALI. SPESE OBBLIGATORIE.
1 7 4 2 30251	87760	INTERESSI E SPESE SUI MUTUI PER IL FINANZIAMENTO A FAVORE DEI CONCESSIONARI E AFIDATARI DELLE FERROVIE REGIONALI PER L'ATTUAZIONE DEL PROGRAMMA DI AMMODERNAMENTO E POTENZIAMENTO NEL SETTORE DELLE FERROVIE REGIONALI. (ART.1, COMMA 3 L.4 DICEMBRE 1996, N.611; ART.41, L.7 DICEMBRE 1999, N.472; ART.54, TABELLA 3, L.23 DICEMBRE 1999, N.488; D.D. MINISTERO DELLE INFRASTRUTTURE E DEI TRASPORTI PROT.7578/02; ACCORDO DI PROGRAMMA EX ART.15, D.LGS. 422/97). FUNZIONE DELEGATA. - MEZZI STATALI - SPESE OBBLIGATORIE.
1 7 4 2 30260	87698	INTERESSI E SPESE SUI MUTUI PER IL FINANZIAMENTO DI QUOTA PARTE DELLA MAGGIOR SPESA SANITARIA RELATIVA AGLI ANNI 96 E PRECEDENTI (ART. 2, LEGGE 11 FEBBRAIO 1997, N.21) - MEZZI REGIONALI - SPESE OBBLIGATORIE.
1 7 4 2 30260	87710	INTERESSI E SPESE SUI MUTUI PER IL FINANZIAMENTO DELLA MAGGIOR SPESA SANITARIA RELATIVA ALL'ANNO 1990 (ART. 3 BIS, LETT. A) LEGGE 19 NOVEMBRE 1990, N. 334) - MEZZI REGIONALI - SPESE OBBLIGATORIE.
1 7 4 2 30260	87715	INTERESSI E SPESE SUI MUTUI PER IL FINANZIAMENTO DELLA MAGGIOR SPESA SANITARIA RELATIVA ALL'ANNO 1991 (ART.2, COMMA 1 LETT.A) D.L. 18 GENNAIO 1993, N.9 CONVERTITO IN LEGGE 18 MARZO 1993, N.67) - MEZZI REGIONALI - SPESE OBBLIGATORIE.
1 7 4 2 30260	87717	INTERESSI E SPESE SUI MUTUI PER IL FINANZIAMENTO DI QUOTA PARTE DELLA MAGGIOR SPESA SANITARIA RELATIVA AGLI ANNI 94 E PRECEDENTI (ART.2 D.L. 13 DICEMBRE 1996, N.630; L.R. 9 LUGLIO 1997, N.21) - MEZZI REGIONALI - SPESE OBBLIGATORIE.
1 7 4 2 30260	87903	INTERESSI E SPESE SUI MUTUI PER IL FINANZIAMENTO DELLA QUOTA PARTE DI PERTINENZA REGIONALE DEI DISAVANZI MATURATI AL 31/12/2000 DELLE AZIENDE SANITARIE REGIONALI E DELL'ISTITUTO "ISTITUTI ORTOPEDICI RIZZOLI" (L.R. 31 MAGGIO 2002, N.11). SPESE OBBLIGATORIE.
1 7 4 2 30261	87700	INTERESSI E SPESE SUI MUTUI PER IL FINANZIAMENTO DELLA MAGGIOR SPESA SANITARIA RELATIVA ALL'ANNO 1990 (ART. 3 QUATER, LEGGE 19 NOVEMBRE 1990, N. 334) - MEZZI STATALI - SPESE OBBLIGATORIE.
1 7 4 2 30270	87800	INTERESSI PASSIVI ED ONERI VARI PER ANTICIPAZIONI PASSIVE DI CASSA - SPESE OBBLIGATORIE.
1 7 4 5 30490	88010	QUOTA DI CAPITALE PER IL RIMBORSO DI PRESTITI OBBLIGAZIONARI - SPESE OBBLIGATORIE.
1 7 4 5 30500	88000	QUOTE CAPITALI PER L'AMMORTAMENTO MUTUI PER LA COPERTURA DEL DISAVANZO FRA ENTRATE E SPESE AUTORIZZATE SUL BILANCIO DI COMPETENZA - SPESE OBBLIGATORIE.
1 7 4 5 30500	88190	QUOTA DI CAPITALE COMPRESA NELL'ANNUALITA' DA PAGARE PER L'AMMORTAMENTO DEI MUTUI PER IL FINANZIAMENTO DELL'ACQUISTO E DELLE OPERE DI RIMBOSCHIMENTO DEI TERRENI DI CUI AL COMMA 1 DELL'ART.9 DELLA LEGGE 3/12/1971, N.1102 - SPESE OBBLIGATORIE.

ELENCO N. 1 - SPESE OBBLIGATORIE

PAG.N.7

U P B	CAP.	DESCRIZIONE
1 7 4 5 30501	88719	QUOTA DI CAPITALE COMPRESA NELL'ANNUALITA' DA PAGARE PER L'AMMORTAMENTO DEI MUTUI PER IL FINANZIAMENTO DEGLI INTERVENTI DIRETTI A FRONTEGGIARE I DANNI CONSEGUENTI AGLI EVENTI SISMICI DEI GIORNI 15 E 16 OTTOBRE 1996 (DL 12 NOVEMBRE 1996, N.576 CONVERTITO CON MODIFICAZIONI NELLA LEGGE 31 DICEMBRE 1996, N.677, ORDINANZA MINISTERIALE N.2475 DEL 19 NOVEMBRE 1996; L.R. 27 GIUGNO 1997, N.20) - MEZZI STATALI - SPESE OBBLIGATORIE.
1 7 4 5 30501	88721	QUOTA DI CAPITALE COMPRESA NELL'ANNUALITA' DA PAGARE PER L'AMMORTAMENTO DEI MUTUI PER IL FINANZIAMENTO DEGLI INTERVENTI DIRETTI A FRONTEGGIARE I DANNI CONSEGUENTI ALLE AVVERSITA' ATMOSFERICHE E AGLI EVENTI ALLUVIONALI DEI GIORNI 4,5,6,7, E 8 OTTOBRE 1996 (DL 12 NOVEMBRE 1996, N.576 CONVERTITO CON MODIFICAZIONI NELLA LEGGE 31 DICEMBRE 1996, N.677, ORDINANZA MINISTERIALE N.2476 DEL 19 NOVEMBRE 1996; L.R. 27 GIUGNO 1997, N.20) - MEZZI STATALI - SPESE OBBLIGATORIE.
1 7 4 5 30501	88723	QUOTA CAPITALE COMPRESA NELL'ANNUALITA' DA PAGARE PER L'AMMORTAMENTO DEI MUTUI PER IL FINANZIAMENTO DI ULTERIORI INTERVENTI DIRETTI A FRONTEGGIARE GLI EVENTI CALAMITOSI DELL'ANNO 1996 (ARTICOLI 17, 18, 19 E 21, LEGGE 30/3/1998, N.61; L.R. 3 LUGLIO 1998, N.24) - MEZZI STATALI - SPESE OBBLIGATORIE.
1 7 4 5 30501	88725	QUOTA DI CAPITALE COMPRESA NELL'ANNUALITA' DA PAGARE PER L'AMMORTAMENTO DEI MUTUI PER IL FINANZIAMENTO DI CONTRIBUTI IN CONTO CAPITALE PER IL MIGLIORAMENTO DEL TRASPORTO PUBBLICO LOCALE (ART.2 LEGGE 18/06/1998 N.194) - MEZZI STATALI - SPESE OBBLIGATORIE.
1 7 4 5 30501	88730	QUOTA DI CAPITALE COMPRESA NELL'ANNUALITA' DA PAGARE PER L'AMMORTAMENTO DEI MUTUI PER IL FINANZIAMENTO DI INTERVENTI NEL SETTORE DEI TRASPORTI (ART.2, COMMA 5 LEGGE 18 GIUGNO 1998 N.194 E D.I. N.3158 DEL 20 OTTOBRE 1998) - MEZZI STATALI - SPESE OBBLIGATORIE.
1 7 4 5 30501	88732	QUOTA DI CAPITALE COMPRESA NELL'ANNUALITA' DA PAGARE PER L'AMMORTAMENTO DEI MUTUI PER IL FINANZIAMENTO DI INTERVENTI FINALIZZATI ALLA VALORIZZAZIONE E ALLO SVILUPPO DELLA MOBILITA' CICLISTICA (LEGGE 19 OTTOBRE 1998, N.366; ART. 18, L. 1 AGOSTO 2002, N.166) - MEZZI STATALI - SPESE OBBLIGATORIE.
1 7 4 5 30501	88734	QUOTA DI CAPITALE COMPRESA NELL'ANNUALITA' DA PAGARE PER L'AMMORTAMENTO DEL MUTUO PER IL FINANZIAMENTO DI CONTRIBUTI AGLI ESERCENTI IL TRASPORTO PUBBLICO PER INVESTIMENTI IN INFRASTRUTTURE, SISTEMI TECNOLOGICI E MEZZI DI TRASPORTO (ART.31, COMMA 2, LETT. C); ART.34, COMMA 1, LETT. A) E COMMA 6, LETT. B) E C), L.R. 2 OTTOBRE 1998, N.30; ART.12, L. 472/1999) - MEZZI STATALI - SPESE OBBLIGATORIE.
1 7 4 5 30501	88736	QUOTA DI CAPITALE COMPRESA NELL'ANNUALITA' DA PAGARE PER L'AMMORTAMENTO DEI MUTUI PER IL FINANZIAMENTO DI CONTRIBUTI PER INVESTIMENTI IN MEZZI PER IL TRASPORTO PUBBLICO REGIONALE E LOCALE (ART.31, COMMA 2, LETT. C), ART.34, COMMA 1, LETT. A), COMMA 6, LETT. B), L.R. 2 OTTOBRE 1998, N.30; ART.2, COMMA 5 E 6 LEGGE 18 GIUGNO 1998, N.194; ART. 54, COMMA 1, LEGGE 23 DICEMBRE 1999, N.488; ART.144, COMMA 1, LEGGE 23 DICEMBRE 2000, N.388; D.I. 17 MAGGIO 2001) - MEZZI STATALI - SPESE OBBLIGATORIE.
1 7 4 5 30501	88738	QUOTA DI CAPITALE COMPRESA NELL'ANNUALITA' DA PAGARE PER L'AMMORTAMENTO DEL MUTUO PER IL FINANZIAMENTO DI CONTRIBUTI PER INVESTIMENTI IN MEZZI PER IL TRASPORTO PUBBLICO REGIONALE E LOCALE (ART. 31, COMMA 2, LETTERA C), ART. 34, COMMA 1, LETTERA A), COMMA 6, LETTERE A), B) E C), L.R. 2 OTTOBRE 1998, N.30 E SUCCESSIVE MODIFICAZIONI; ART. 2, COMMA 5, L. 18 GIUGNO 1998, N. 194; ART. 13, COMMA 2, L. 1 AGOSTO 2002, N. 166; D.I. 5 MAGGIO 2003) - MEZZI STATALI - SPESE OBBLIGATORIE.

ELENCO N. 1 - SPESE OBBLIGATORIE

PAG.N.8

U P B	CAP.	DESCRIZIONE
1 7 4 5 30501	88740	QUOTA DI CAPITALE COMPRESA NELL'ANNUALITA' DA PAGARE PER L'AMMORTAMENTO DEL MUTUO PER IL FINANZIAMENTO DEGLI INTERVENTI URGENTI IN MATERIA DI PROTEZIONE CIVILE (LEGGE 13/7/1999, N.226, ARTICOLO 7, COMMA 1) - MEZZI STATALI - SPESE OBBLIGATORIE.
1 7 4 5 30501	88742	QUOTA DI CAPITALE COMPRESA NELL'ANNUALITA' DA PAGARE PER L'AMMORTAMENTO DEL MUTUO PER IL FINANZIAMENTO DI INTERVENTI STRAORDINARI VOLTI AL RIPRISTINO ED ALLA MESSA IN SICUREZZA DELLE INFRASTRUTTURE PUBBLICHE NEI TERRITORI DELLA REGIONE INTERESSATE DAGLI EVENTI CALAMITOSI DEI MESI DI OTTOBRE E NOVEMBRE 2000 (ORDINANZE MINISTERIALI N. 3090/2000, ARTT. 2 E 7 E N. 3093/2000). MEZZI STATALI. SPESE OBBLIGATORIE.
1 7 4 5 30501	88744	QUOTA DI CAPITALE COMPRESA NELL'ANNUALITA' DA PAGARE PER L'AMMORTAMENTO DEL MUTUO PER IL FINANZIAMENTO DI INTERVENTI URGENTI DI PROTEZIONE CIVILE, PER LA MESSA IN SICUREZZA E LA RIDUZIONE DEL RISCHIO IDROGEOLOGICO E PER CONTRIBUTI AI SOGGETTI PRIVATI E ALLE ATTIVITA' PRODUTTIVE DANNEGGIATE DEI TERRITORI COLPITI DAGLI EVENTI ALLUVIONALI DI OTTOBRE - NOVEMBRE 2000. (ART. 1, COMMA 2, ORDINANZA MINISTERIALE N.3135 DEL 10 MAGGIO 2001). MEZZI STATALI. SPESE OBBLIGATORIE.
1 7 4 5 30501	88746	QUOTA DI CAPITALE COMPRESA NELL'ANNUALITA' DA PAGARE PER L'AMMORTAMENTO DEL MUTUO PER IL FINANZIAMENTO DI INTERVENTI DI RIPRISTINO, DI MESSA IN SICUREZZA DI MIGLIORAMENTO SISMICO, CONTRIBUTI A SOGGETTI PRIVATI AD ATTIVITA' PRODUTTIVE DANNEGGIATE DAI SISMI NEI MESI DI APRILE - GIUGNO 2000 E DA CALAMITA' IDROGEOLOGICHE NEI MESI DI OTTOBRE - NOVEMBRE 1999 (ORDINANZA MINISTERIALE N. 3124 DEL 12 APRILE 2001) - MEZZI STATALI. SPESE OBBLIGATORIE.
1 7 4 5 30501	88748	QUOTA DI CAPITALE COMPRESA NELL'ANNUALITA' DA PAGARE PER L'AMMORTAMENTO DEL MUTUO PER IL FINANZIAMENTO DI INTERVENTI URGENTI DI PROTEZIONE CIVILE, PER LA MESSA IN SICUREZZA E LA RIDUZIONE DEL RISCHIO IDROGEOLOGICO E PER CONTRIBUTI AI SOGGETTI PRIVATI E ALLE ATTIVITA' PRODUTTIVE DANNEGGIATE DEI TERRITORI COLPITI DAGLI EVENTI ALLUVIONALI DI OTTOBRE-NOVEMBRE 2000 (ART. 1, COMMA 2, ORDINANZA MINISTERIALE N. 3141 DEL 2 LUGLIO 2001) - MEZZI STATALI - SPESE OBBLIGATORIE.
1 7 4 5 30501	88750	QUOTA DI CAPITALE COMPRESA NELL'ANNUALITA' DA PAGARE PER L'AMMORTAMENTO DEL MUTUO PER IL FINANZIAMENTO DI INTERVENTI URGENTI PER IL RIPRISTINO, IN CONDIZIONI DI SICUREZZA, DELLE INFRASTRUTTURE DANNEGGIATE E PER LA RIDUZIONE DEL RISCHIO IDROGEOLOGICO E PER L'AVVIO ALLA NORMALITA' DELLE ATTIVITA' DI VITA E LAVORO NEI TERRITORI COLPITI DAGLI EVENTI ALLUVIONALI DELL'ANNO 2000 - MUTUI CON ONERI A CARICO DELLO STATO (COMMI 1 E 4 ART.45, L. 28 DICEMBRE 2001, N.448 E ORDINANZA MINISTERIALE 28 MARZO 2002, N.3192) - MEZZI STATALI - SPESE OBBLIGATORIE.
1 7 4 5 30501	88752	QUOTA DI CAPITALE COMPRESA NELL'ANNUALITA' DA PAGARE PER L'AMMORTAMENTO DEL MUTUO PER INTERVENTI URGENTI VOLTI AL PROSEGUIMENTO DEGLI INTERVENTI RELATIVI ALLE SITUAZIONI EMERGENZIALI DERIVANTI DAGLI EVENTI ALLUVIONALI E DISSESTI IDROGEOLOGICI OTTOBRE E NOVEMBRE 2000 - MUTUI CON ONERI A CARICO DELLO STATO (D.P.C.M. 6 DICEMBRE 2002; D.L. 7 FEBBRAIO 2003, N. 15 CONVERTITO IN L. 8 APRILE 2003, N. 62; ART. 80, COMMA 29, L. 27 DICEMBRE 2002, N. 289; O.P.C.M. DEL 12 SETTEMBRE 2003, N. 3311 E O.P.C.M. DEL 10 OTTOBRE 2003, N. 3317) - MEZZI STATALI. SPESE OBBLIGATORIE.

ELENCO N. 1 - SPESE OBBLIGATORIE

PAG.N.9

U P B	CAP.	DESCRIZIONE
1 7 4 5 30501	88760	QUOTE DI CAPITALE COMPRESSE NELLE ANNUALITA' DA PAGARE PER L'AMMORTAMENTO DEI MUTUI PER IL FINANZIAMENTO A FAVORE DEI CONCESSIONARI E AFFIDATORI DELLE FERROVIE REGIONALI PER L'ATTUAZIONE DEL PROGRAMMA DI AMMODERNAMENTO E POTENZIAMENTO NEL SETTORE DELLE FERROVIE REGIONALI. MUTUI CON ONERI DI AMMORTAMENTO A CARICO DELLO STATO. (ART.1, COMMA 3 L.4 DICEMBRE 1996, N.611; ART.41, L.7 DICEMBRE 1999, N.472 ; ART.54, TABELLA 3, L.23 DICEMBRE 1999, N.488; D.D. MINISTERO DELLE INFRASTRUTTURE E DEI TRASPORTI PROT.7578/02; ACCORDO DI PROGRAMMA EX ART.15, D.LGS.422/97). FUNZIONE DELEGATA - MEZZI STATALI - SPESE OBBLIGATORIE
1 7 4 5 30510	88698	QUOTA DI CAPITALE COMPRESA NELL'ANNUALITA' DA PAGARE PER L'AMMORTAMENTO DEI MUTUI PER IL FINANZIAMENTO DI QUOTA PARTE DELLA MAGGIOR SPESA SANITARIA RELATIVA AGLI ANNI 96 E PRECEDENTI (ART. 2, LEGGE 11 FEBBRAIO 1997, N.21) - MEZZI REGIONALI - SPESE OBBLIGATORIE.
1 7 4 5 30510	88710	QUOTA DI CAPITALE COMPRESA NELL'ANNUALITA' DA PAGARE PER L'AMMORTAMENTO DEI MUTUI PER IL FINANZIAMENTO DELLA MAGGIOR SPESA SANITARIA RELATIVA ALL'ANNO 1990 (ART. 3 BIS, LETT. A) LEGGE 19 NOVEMBRE 1990, N. 334) - MEZZI REGIONALI - SPESE OBBLIGATORIE.
1 7 4 5 30510	88715	QUOTA DI CAPITALE COMPRESA NELL'ANNUALITA' DA PAGARE PER L'AMMORTAMENTO DEI MUTUI PER IL FINANZIAMENTO DELLA MAGGIOR SPESA SANITARIA RELATIVA ALL'ANNO 1991 (ART. 2, COMMA 1, LETT.A), DECRETO LEGGE 18 GENNAIO 1993, N.9 CONVERTITO IN LEGGE 18 MARZO 1993, N.67) - MEZZI REGIONALI - SPESE OBBLIGATORIE.
1 7 4 5 30510	88717	QUOTA DI CAPITALE COMPRESA NELL'ANNUALITA' DA PAGARE PER L'AMMORTAMENTO DEI MUTUI PER IL FINANZIAMENTO DI QUOTA PARTE DELLA MAGGIOR SPESA SANITARIA RELATIVA AGLI ANNI 94 E PRECEDENTI (ART.2 D.L. 13 DICEMBRE 1996, N.630; L.R. 9 LUGLIO 1997, N.21) - MEZZI REGIONALI - SPESE OBBLIGATORIE.
1 7 4 5 30510	88903	QUOTA DI CAPITALE COMPRESA NELL'ANNUALITA' DA PAGARE PER L'AMMORTAMENTO DEL MUTUO PER IL FINANZIAMENTO DELLA QUOTA PARTE DI PERTINENZA REGIONALE DEI DISAVANZI MATURATI AL 31/12/2000 DELLE AZIENDE SANITARIE REGIONALI E DELL'ISTITUTO "ISTITUTTI ORTOPEDICI RIZZOLI" (L.R. 31 MAGGIO 2002, N.11). SPESE OBBLIGATORIE.
1 7 4 5 30520	88700	QUOTA DI CAPITALE COMPRESA NELL'ANNUALITA' DA PAGARE PER L'AMMORTAMENTO DEI MUTUI PER IL FINANZIAMENTO DELLA MAGGIOR SPESA SANITARIA RELATIVA ALL'ANNO 1990 (ART. 3 QUARTER, L. 19 NOVEMBRE 1990, N.334) - MEZZI STATALI - SPESE OBBLIGATORIE.
1 7 5 3 30800	89150	FONDO DI GARANZIA PER FARE FRONTE AGLI ONERI DERIVANTI DALLA PRESTAZIONE DI GARANZIA FIDEJUSSORIA SU MUTUI DESTINATI A FINANZIARE OPERE DI MIGLIORAMENTO FORESTALE AMMESSE AL CONTRIBUTO STATALE O REGIONALE NEL PAGAMENTO DEGLI INTERESSI AI SENSI DELL'ART.35 DELLA LEGGE 2/10/1966, N.910 - SPESE OBBLIGATORIE.
1 7 5 3 30800	89170	FONDO DI GARANZIA PER FARE FRONTE AGLI ONERI DERIVANTI DALLA PRESTAZIONE DI GARANZIA FIDEJUSSORIA A FAVORE DEI COMUNI E LORO CONSORZI SUI MUTUI CONTRATTI DAGLI STESSI PER IL FINANZIAMENTO DI OPERE DIRETTAMENTE COLLEGATE ALL'ESERCIZIO DELLE ATTIVITA' TURISTICHE, ASSISTITE DA CONTRIBUTI REGIONALI IN CONTO CAPITALE ED IN CONTO AMMORTAMENTO MUTUI (ART.22, L.R. 14 MARZO 1975, N.16 - ABROGATA) - SPESE OBBLIGATORIE.
1 7 5 3 30800	89210	FONDO DI GARANZIA PER FAR FRONTE AGLI ONERI DERIVANTI DALLE PRESTAZIONI DI GARANZIE FIDEJUSSORIE A FAVORE DEI COMUNI O LORO CONSORZI SUI MUTUI CONTRATTI DAGLI STESSI PER GLI INTERVENTI DI CUI AGLI ARTT.1 E 2 DELLA L.R. 23 GENNAIO 1973, N.8 E SUCCESSIVE MODIFICAZIONI ED INTEGRAZIONI (ART.13, L.R. 28 OTTOBRE 1974, N.48) - SPESE OBBLIGATORIE.

ELENCO N. 1 - SPESE OBBLIGATORIE

PAG.N.10

U P B	CAP.	DESCRIZIONE
1 7 5 3 30800	89220	FONDO DI GARANZIA PER FARE FRONTE AGLI ONERI DERIVANTI DALLA PRESTAZIONE DI GARANZIA FIDEJUSSORIA REGIONALE A FAVORE DEI COMUNI E LORO CONSORZI SUI MUTUI CONTRATTI DAGLI STESSI PER IL FINANZIAMENTO DI OPERE DI RIATTAMENTO DI EDIFICI PUBBLICI DESTINATI AD ATTIVITA' CIVICHE ED AMMINISTRATIVE (L.R. 3 DICEMBRE 1976, N.51) - SPESE OBBLIGATORIE.
1 7 5 3 30800	89230	FONDO DI GARANZIA PER FARE FRONTE AGLI ONERI DERIVANTI DALLE PRESTAZIONI DI GARANZIA FIDEJUSSORIA A FAVORE DEI COMUNI O LORO CONSORZI SUI MUTUI CONTRATTI DAGLI STESSI PER IL FINANZIAMENTO DEI LAVORI DI COSTRUZIONE, DI COMPLETAMENTO, AMPLIAMENTO, POTENZIAMENTO E SISTEMAZIONE DEGLI ACQUEDOTTI PREVISTI NEL PIANO REGOLATORE GENERALE DEGLI ACQUEDOTTI PER IL QUINQUENNIO 1971-1975 AI SENSI DELL'ART.20 DEL D.P.R. 11 MARZO 1968 N.1090, NONCHE' DELLE OPERE IDROIGIENICHE IN GENERALE AMMESSE AL CONTRIBUTO REGIONALE (ART.9, L.R. 10 LUGLIO 1974, N.28; L.R. 20 DICEMBRE 1974, N.55; ART.14, L.R. 24 GENNAIO 1975, N.5 - ABROGATA) - SPESE OBBLIGATORIE.
1 7 5 3 30800	89240	FONDO DI GARANZIA PER FARE FRONTE AGLI ONERI DERIVANTI DALLE PRESTAZIONI DI GARANZIE FIDEJUSSORIE A FAVORE DEL "CONSORZIO PER LA COSTRUZIONE E LA GESTIONE DI OPERE DI INTERESSE PUBBLICO, NELL'AMBITO DEL PORTO DI RAVENNA - S.P.A." DI RAVENNA, SUI MUTUI DESTINATI A FINANZIARE IL RACCORDO FERROVIARIO TRA LE FERROVIE DELLO STATO E L'AREA ATTREZZATA ADIBITA A TERMINALE MERCI NELLA ZONA SAN VITALE IN COMUNE DI RAVENNA - SPESE OBBLIGATORIE.
1 7 5 3 30800	89310	FONDO DI GARANZIA PER FAR FRONTE AGLI ONERI DERIVANTI DALLE PRESTAZIONI DI GARANZIE FIDEJUSSORIE A FAVORE DI COMUNI E LORO CONSORZI SUI MUTUI CONTRATTI DAGLI STESSI PER LA COSTRUZIONE DI EDIFICI DA DESTINARE AD ASILI NIDO (ART.10, L.R. 22 DICEMBRE 1972, N.14 - ABROGATA) - SPESE OBBLIGATORIE.
1 7 5 3 30800	89320	FONDO DI GARANZIA PER FAR FRONTE AGLI ONERI DERIVANTI DALLE PRESTAZIONI DI GARANZIE FIDEJUSSORIE A FAVORE DEI COMUNI, DELL'ASSOCIAZIONISMO E DEI PRIVATI SUI MUTUI CONTRATTI DAGLI STESSI PER LA COSTRUZIONE O L'AMPLIAMENTO E LA TRASFORMAZIONE DI IMPIANTI DESTINATI ALLO SVOLGIMENTO DI ATTIVITA' SPORTIVE (ART.12, L.R. 24 LUGLIO 1979, N.20 - ABROGATA) - SPESE OBBLIGATORIE.
1 7 5 3 30800	89325	FONDI DI GARANZIA PER FARE FRONTE AGLI ONERI DERIVANTI DALLE PRESTAZIONI DI GARANZIE FIDEJUSSORIE DI CUI ALL'ART.11 DELLA L.R. 2 GIUGNO 1980, N.46 SUI MUTUI CONTRATTI PER LA RIQUALIFICAZIONE DEL PATRIMONIO EDILIZIO ESISTENTE E PER LA PROMOZIONE DI INTERVENTI DI EDILIZIA RESIDENZIALE CONVENZIONATA E CONVENZIONATA-AGEVOLATA - SPESE OBBLIGATORIE.
1 7 5 3 30800	89330	FONDO DI GARANZIA PER FARE FRONTE AGLI ONERI DERIVANTI DALLE PRESTAZIONI DI GARANZIE FIDEJUSSORIE CONCESSE DALLA REGIONE O DALL'EX E.R.S.A. SU PRESTITI AGRARI E MUTUI AGRARI A TASSO AGEVOLATO CONCESSI DA LEGGI REGIONALI IN VIGORE IN MATERIA DI AGRICOLTURA A FAVORE DI COLTIVATORI DIRETTI SINGOLI O ASSOCIATI DELLE COOPERATIVE AGRICOLE E LORO CONSORZI - SPESE OBBLIGATORIE.
1 7 5 3 30800	89335	FONDO DI GARANZIA PER FARE FRONTE AGLI ONERI DERIVANTI DALLA PRESTAZIONE DELLA GARANZIA FIDEJUSSORIA REGIONALE SULLE ANTICIPAZIONI DI CASSA CONTRATTE DALL'ENTE AUTONOMO TEATRO COMUNALE IN ATTESA DEL RIPIANO DEI DISAVANZI DI GESTIONE PER GLI ESERCIZI DAL 1976 AL 1982 A NORMA DELL'ART.4 LEGGE 4/4/1981 N.146 E SUCCESSIVE MODIFICAZIONI E INTEGRAZIONI - SPESE OBBLIGATORIE.
1 7 5 3 30800	89340	FONDO DI GARANZIA PER FAR FRONTE AGLI ONERI DERIVANTI DALLA PRESTAZIONE DELLA GARANZIA FIDEJUSSORIA REGIONALE A COMUNI E LORO CONSORZI SUI MUTUI CONTRATTI CON LA C.D.D.PP. PER GLI INTERVENTI DI METANIZZAZIONE DI CUI ALL'ART.6 DELLA L.R. 3 NOVEMBRE 1984, N.46 - SPESE OBBLIGATORIE.

ELENCO N. 1 - SPESE OBBLIGATORIE

PAG.N.11

U P B	CAP.	D E S C R I Z I O N E
1 7 5 3 30800	89345	FONDO DI GARANZIA PER FAR FRONTE AGLI ONERI DERIVANTI DALLA PRESTAZIONE DI GARANZIA FIDEJUSSORIA REGIONALE A FAVORE DELLA S.I.VAL.CO.S.P.A. SU PRESTITI O MUTUI DESTINATI AD ATTUARE INVESTIMENTI E SPESE VOLTI AL RAGGIUNGIMENTO DEGLI SCOPI SOCIALI (ART.5, L.R. 6 NOVEMBRE 1987, N.33 - ABROGATA) - SPESE OBBLIGATORIE.

PAG.N.1

ELENCO N.11 - SPESE DI INVESTIMENTO EROGABILI IN CAPITALE ESCLUSE QUELLE FINANZIATE CON ASSEGNAZIONI
DELLO STATO VINCOLATE E DELL'UNIONE EUROPEA

DIMOSTRAZIONE DEL TETTO DEL MUTUO A COPERTURA DEL DISAVANZO

	CAPITOLO	2008	2009	2010
FUNZIONE OBIETTIVO AMMINISTRAZIONE REGIONALE				
U.P.B. 1.2.1.3.1500 SISTEMA INFORMATIVO REGIONALE: MANUTENZIONE E SVILUPPO				
	03905	2.658.427,15		
	TOTALE U.P.B. 1.2.1.3.1500	2.658.427,15		
U.P.B. 1.2.1.3.1510 SVILUPPO DEL SISTEMA INFORMATIVO REGIONALE				
	03840	450.000,00		
	03909	123.960,00		
	03910	6.353.779,76		
	03937	21.846.833,35		
	TOTALE U.P.B. 1.2.1.3.1510	28.774.573,11		
U.P.B. 1.2.1.3.1515 SOCIETA' PER AZIONI PER LA FORNITURA DELLA RETE REGIONALE				
	03934	120.000,00		
	TOTALE U.P.B. 1.2.1.3.1515	120.000,00		
U.P.B. 1.2.1.3.1520 SISTEMA INFORMATIVO AGRICOLO				
	03925	1.000.000,00		
	TOTALE U.P.B. 1.2.1.3.1520	1.000.000,00		
U.P.B. 1.2.1.3.1600 PATRIMONIO REGIONALE				
	04270	11.310.658,35		
	04348	3.362.661,29		
	TOTALE U.P.B. 1.2.1.3.1600	14.673.319,64		
	TOTALE FUNZIONE OBIETTIVO 1.2.1	47.226.319,90		
FUNZIONE OBIETTIVO AUTONOMIE LOCALI - ESERCIZIO DELLE FUNZIONI DELEGATE				
U.P.B. 1.2.2.3.2800 RIORDINO TERRITORIALE - INVESTIMENTI				
	03208	1.200.000,00		
	TOTALE U.P.B. 1.2.2.3.2800	1.200.000,00		
U.P.B. 1.2.2.3.3100 SVILUPPO DELLA MONTAGNA				
	03455	5.071.276,22		
	03458	2.000.000,00		
	TOTALE U.P.B. 1.2.2.3.3100	7.071.276,22		
	TOTALE FUNZIONE OBIETTIVO 1.2.2	8.271.276,22		
FUNZIONE OBIETTIVO ALTRI INTERVENTI GENERALI				
U.P.B. 1.2.3.3.4420 CONTRIBUTI PER INIZIATIVE NEL CAMPO DELLA SICUREZZA E QUALIFICAZIONE DEL SERVIZIO DI POLIZIA LOCALE				
	02698	1.000.000,00		
	02701	1.210.000,00		
	02708	16.024,25		
	02775	3.777.760,00		
	02794	100.000,00		
	TOTALE U.P.B. 1.2.3.3.4420	6.103.784,25		
U.P.B. 1.2.3.3.4440 SVILUPPO DI CARTOGRAFIA TEMATICA REGIONALE: GEOLOGIA E PEDOLOGIA				
	03850	662.429,38		
	TOTALE U.P.B. 1.2.3.3.4440	662.429,38		

ELENCO N.11 - SPESE DI INVESTIMENTO EROGABILI IN CAPITALE ESCLUSE QUELLE FINANZIATE CON ASSEGNAZIONI DELLO STATO VINCOLATE E DELL'UNIONE EUROPEA

DIMOSTRAZIONE DEL TETTO DEL MUTUO A COPERTURA DEL DISAVANZO

	CAPITOLO	2008	2009	2010
TOTALE FUNZIONE OBIETTIVO 1.2.3		6.766.213,63		
FUNZIONE OBIETTIVO AGRICOLTURA				
U.P.B. 1.3.1.3.6200 SVILUPPO E VALORIZZAZIONE DELLE RISORSE FORESTALI				
	14070	1.212.143,01		
	14170	239.280,00		
TOTALE U.P.B. 1.3.1.3.6200		1.451.423,01		
U.P.B. 1.3.1.3.6212 MANUTENZIONE STRAORDINARIA DEL PATRIMONIO FORESTALE				
	14427	600.000,00		
TOTALE U.P.B. 1.3.1.3.6212		600.000,00		
U.P.B. 1.3.1.3.6300 INTERVENTI DI BONIFICA E IRRIGAZIONE				
	16332	1.406.687,81		
	16400	1.610.772,00		
TOTALE U.P.B. 1.3.1.3.6300		3.017.459,81		
TOTALE FUNZIONE OBIETTIVO 1.3.1		5.068.882,82		
FUNZIONE OBIETTIVO INDUSTRIA - COOPERAZIONE - ARTIGIANATO E PROBLEMI DEL LAVORO				
U.P.B. 1.3.2.3.8000 RISPARMIO ENERGETICO				
	21088	8.333.138,23		
	21091	1.300.000,00		
TOTALE U.P.B. 1.3.2.3.8000		9.633.138,23		
U.P.B. 1.3.2.3.8220 PARTECIPAZIONI REGIONALI IN SOCIETA' PER LO SVILUPPO ECONOMICO E PRODUTTIVO				
	23502	50.000,00		
TOTALE U.P.B. 1.3.2.3.8220		50.000,00		
U.P.B. 1.3.2.3.8260 CONTRIBUTI A SOSTEGNO DELLA LOCALIZZAZIONE DI IMPIANTI PRODUTTIVI PREVISTI NEI PROGRAMMI D'A REA				
	22210	2.512.534,95		
TOTALE U.P.B. 1.3.2.3.8260		2.512.534,95		
U.P.B. 1.3.2.3.8270 SVILUPPO E QUALIFICAZIONE DELL'IMPRESA ARTIGIANA				
	22258	13.000.000,00		
TOTALE U.P.B. 1.3.2.3.8270		13.000.000,00		
U.P.B. 1.3.2.3.8350 OBIETTIVO 2 - INTERVENTI PER L'ATTUAZIONE DEL DOCUP 2000-2006				
	23417	9.967.729,16		
	23419	182.934,91		
TOTALE U.P.B. 1.3.2.3.8350		10.150.664,07		
TOTALE FUNZIONE OBIETTIVO 1.3.2		35.346.337,25		
FUNZIONE OBIETTIVO TURISMO				
U.P.B. 1.3.3.3.10010 RISTRUTTURAZIONE, REALIZZAZIONE E QUALIFICAZIONE DELLE STRUTTURE TURISTICHE				
	25525	8.893.918,47		
	25528	2.224.187,59		
TOTALE U.P.B. 1.3.3.3.10010		11.118.106,06		

PAG.N.3

ELENCO N.11 - SPESE DI INVESTIMENTO EROGABILI IN CAPITALE ESCLUSE QUELLE FINANZIATE CON ASSEGNAZIONI DELLO STATO VINCOLATE E DELL'UNIONE EUROPEA

DIMOSTRAZIONE DEL TETTO DEL MUTUO A COPERTURA DEL DISAVANZO

	CAPITOLO	2008	2009	2010
TOTALE FUNZIONE OBIETTIVO 1.3.3		11.118.106,06		
FUNZIONE OBIETTIVO COMMERCIO				
U.P.B. 1.3.4.3.11600 VALORIZZAZIONE E RIQUALIFICAZIONE DELLA RETE DISTRIBUTIVA				
	27500	484.255,30		
	27718	3.500.000,00		
TOTALE U.P.B. 1.3.4.3.11600		3.984.255,30		
U.P.B. 1.3.4.3.11610 PROGRAMMA NAZIONALE PER IL COFINANZIAMENTO DI INTERVENTI NEL SETTORE DEL COMMERCIO				
	27727	2.937,23		
TOTALE U.P.B. 1.3.4.3.11610		2.937,23		
TOTALE FUNZIONE OBIETTIVO 1.3.4		3.987.192,53		
FUNZIONE OBIETTIVO URBANISTICA E POLITICHE PER LA CASA				
U.P.B. 1.4.1.3.12620 RECUPERO EDILIZIO, URBANISTICO E AMBIENTALE DEGLI INSEDIAMENTI STORICI				
	30885	2.955.628,41		
	30895	1.936,70		
TOTALE U.P.B. 1.4.1.3.12620		2.957.565,11		
U.P.B. 1.4.1.3.12630 RECUPERO DEGLI EDIFICI STORICO-ARTISTICI E LA PROMOZIONE DELLA QUALITA' ARCHITETTONICA E PAE SAGGISTICA				
	30640	8.062.463,88		
	30644	108.068,61		
	30646	3.156.201,83		
TOTALE U.P.B. 1.4.1.3.12630		11.326.734,32		
U.P.B. 1.4.1.3.12650 PROGRAMMI DI RIQUALIFICAZIONE URBANA				
	31110	40.097.085,22		
TOTALE U.P.B. 1.4.1.3.12650		40.097.085,22		
U.P.B. 1.4.1.3.12670 INTERVENTI NEL SETTORE DELLE POLITICHE ABITATIVE				
	32020	2.103.760,61		
TOTALE U.P.B. 1.4.1.3.12670		2.103.760,61		
U.P.B. 1.4.1.3.12735 PROGRAMMA INNOVATIVO IN AMBITO URBANO "CONTRATTI DI QUARTIERE II".				
	32097	15.663.417,12	7.000.000,00	7.000.000,00
TOTALE U.P.B. 1.4.1.3.12735		15.663.417,12	7.000.000,00	7.000.000,00
U.P.B. 1.4.1.3.12800 CONTRIBUTI PER L'ACQUISTO O RECUPERO DELL'ABITAZIONE PRINCIPALE				
	32045	2.183.258,22		
TOTALE U.P.B. 1.4.1.3.12800		2.183.258,22		
U.P.B. 1.4.1.3.12820 CONTENIMENTO CONSUMI ENERGETICI NELL'EDILIZIA				
	32116	2.033.417,88		
	32121	41.156,44		
	32123	1.208.282,47		
TOTALE U.P.B. 1.4.1.3.12820		3.282.856,79		
TOTALE FUNZIONE OBIETTIVO 1.4.1		77.614.677,39	7.000.000,00	7.000.000,00
FUNZIONE OBIETTIVO TUTELA E VALORIZZAZIONE DELL'AMBIENTE				

ELENCO N.11 - SPESE DI INVESTIMENTO EROGABILI IN CAPITALE ESCLUSE QUELLE FINANZIATE CON ASSEGNAZIONI DELLO STATO VINCOLATE E DELL'UNIONE EUROPEA

DIMOSTRAZIONE DEL TETTO DEL MUTUO A COPERTURA DEL DISAVANZO

	CAPITOLO	2008	2009	2010
U.P.B. 1.4.2.3.14000 OPERE ACQUEDOTTISTICHE, FOGNARIE E IMPIANTI DI DEPURAZIONE				
	35305	3.998.333,76		
TOTALE U.P.B. 1.4.2.3.14000		3.998.333,76		
U.P.B. 1.4.2.3.14062 SISTEMA INFORMATIVO AMBIENTALE; SISTEMA DELLE RETI IDRO-METEO-PLUVIOMETRICHE; MONITORAGGIO LAVORI PUBBLICI.				
	36184	100.000,00		
	36186	100.000,00		
	36188	356.440,04		
TOTALE U.P.B. 1.4.2.3.14062		556.440,04		
U.P.B. 1.4.2.3.14090 MANTENIMENTO E ADEGUAMENTO DEL PATRIMONIO ARPA				
	37035	2.740.000,00		
TOTALE U.P.B. 1.4.2.3.14090		2.740.000,00		
U.P.B. 1.4.2.3.14150 INTERVENTI PER LA RICERCA AMBIENTALE				
	37150	45.456,88	10.000,00	
TOTALE U.P.B. 1.4.2.3.14150		45.456,88	10.000,00	
U.P.B. 1.4.2.3.14170 PIANO DI RISANAMENTO IDRICO				
	37250	250.000,00		
TOTALE U.P.B. 1.4.2.3.14170		250.000,00		
U.P.B. 1.4.2.3.14200 ADEGUAMENTO SISTEMA REGIONALE DI SMALTIMENTO RIFIUTI				
	37336	5.048.362,52		
TOTALE U.P.B. 1.4.2.3.14200		5.048.362,52		
U.P.B. 1.4.2.3.14220 RECUPERO, MESSA IN SICUREZZA E RIPRISTINO AMBIENTALE				
	37332	1.853.644,66		
	37374	6.113.046,06		
TOTALE U.P.B. 1.4.2.3.14220		7.966.690,72		
U.P.B. 1.4.2.3.14223 ATTUAZIONE PIANO DI AZIONE AMBIENTALE PER UN FUTURO SOSTENIBILE				
	37378	2.525.420,00		
	37385	7.250.564,07		
	37388	150.000,00		
TOTALE U.P.B. 1.4.2.3.14223		9.925.984,07		
U.P.B. 1.4.2.3.14300 PARCHI E RISERVE NATURALI				
	38025	25.822,84		
	38030	509.165,52	500.000,00	500.000,00
TOTALE U.P.B. 1.4.2.3.14300		534.988,36	500.000,00	500.000,00
U.P.B. 1.4.2.3.14305 RECUPERO E VALORIZZAZIONE DELLE RISORSE AMBIENTALI				
	38090	3.564.341,13		
TOTALE U.P.B. 1.4.2.3.14305		3.564.341,13		
U.P.B. 1.4.2.3.14350 INVESTIMENTI PER LA PROTEZIONE DELLA FAUNA SELVATICA E L'ESERCIZIO DELL'ATTIVITA' VENATORIA				
	78080	500.000,00		
TOTALE U.P.B. 1.4.2.3.14350		500.000,00		
U.P.B. 1.4.2.3.14500 INTERVENTI DI SISTEMAZIONE IDRAULICA E AMBIENTALE				
	39050	2.803.048,06		
	39220	2.739.939,48		

PAG.N.5

ELENCO N.11 - SPESE DI INVESTIMENTO EROGABILI IN CAPITALE ESCLUSE QUELLE FINANZIATE CON ASSEGNAZIONI
DELLO STATO VINCOLATE E DELL'UNIONE EUROPEA

DIMOSTRAZIONE DEL TETTO DEL MUTUO A COPERTURA DEL DISAVANZO

	CAPITOLO	2008	2009	2010
TOTALE U.P.B. 1.4.2.3.14500		5.542.987,54		
U.P.B. 1.4.2.3.14555 INTERVENTI E OPERE DI DIFESA DELLA COSTA				
	39360	1.471.554,34	1.200.000,00	
TOTALE U.P.B. 1.4.2.3.14555		1.471.554,34	1.200.000,00	
TOTALE FUNZIONE OBIETTIVO 1.4.2		42.145.139,36	1.710.000,00	500.000,00
FUNZIONE OBIETTIVO TRASPORTI E MOBILITA'				
U.P.B. 1.4.3.3.15800 PORTI REGIONALI E COMUNALI				
	41102	3.821.781,05		
	41250	1.872.497,24		
	41360	2.279.344,88		
	41550	292.477,24		
	41570	208.000,00		
TOTALE U.P.B. 1.4.3.3.15800		8.474.100,41		
U.P.B. 1.4.3.3.15820 PORTI FLUVIALI				
	41900	325.000,00		
	41995	2.499.777,81		
TOTALE U.P.B. 1.4.3.3.15820		2.824.777,81		
U.P.B. 1.4.3.3.16000 CONTRIBUTI PER LA PROGETTAZIONE DI OPERE COMPRESSE NEL PIANOREGIONALE PER I TRASPORTI - PRIT				
	43027	1.789.759,47		
TOTALE U.P.B. 1.4.3.3.16000		1.789.759,47		
U.P.B. 1.4.3.3.16010 INTERVENTI NEL SETTORE DELLA RIORGANIZZAZIONE E DELLA QUALITA' DELLA MOBILITA' URBANA				
	43221	5.991.213,86		
	43270	19.081.792,94		
TOTALE U.P.B. 1.4.3.3.16010		25.073.006,80		
U.P.B. 1.4.3.3.16200 MIGLIORAMENTO E COSTRUZIONE DI OPERE STRADALI				
	45172	328.202,45		
	45175	15.842.189,33		
	45177	1.500.000,00		
	45184	15.794.689,96		
	45194	3.803.765,96		
TOTALE U.P.B. 1.4.3.3.16200		37.268.847,70		
U.P.B. 1.4.3.3.16420 GESTIONE DELLE STRADE EX ERSA				
	45123	121.310,21		
	45125	1.361.101,50		
TOTALE U.P.B. 1.4.3.3.16420		1.482.411,71		
U.P.B. 1.4.3.3.16508 INVESTIMENTI NEL SETTORE DELLE FERROVIE REGIONALI				
	43652	15.000.000,00		
TOTALE U.P.B. 1.4.3.3.16508		15.000.000,00		
U.P.B. 1.4.3.3.16600 INVESTIMENTI PER IL MIGLIORAMENTO DELLA SICUREZZA STRADALE				
	46125	2.334.813,86		
TOTALE U.P.B. 1.4.3.3.16600		2.334.813,86		
TOTALE FUNZIONE OBIETTIVO 1.4.3		94.247.717,76		

ELENCO N.11 - SPESE DI INVESTIMENTO EROGABILI IN CAPITALE ESCLUSE QUELLE FINANZIATE CON ASSEGNAZIONI
DELLO STATO VINCOLATE E DELL'UNIONE EUROPEA

DIMOSTRAZIONE DEL TETTO DEL MUTUO A COPERTURA DEL DISAVANZO

	CAPITOLO	2008	2009	2010
FUNZIONE OBIETTIVO PROTEZIONE CIVILE ED INTERVENTI DI EMERGENZA				
U.P.B. 1.4.4.3.17400 ORGANIZZAZIONE DEL SISTEMA DI PROTEZIONE CIVILE				
	47114	926.830,15		
	47315	3.711.500,00		
	47317	758.400,00		
	47319	240.000,00		
	TOTALE U.P.B. 1.4.4.3.17400	5.636.730,15		
U.P.B. 1.4.4.3.17450 ATTREZZATURE E MATERIALI PER PRONTO INTERVENTO				
	48050	3.423.760,60		
	TOTALE U.P.B. 1.4.4.3.17450	3.423.760,60		
U.P.B. 1.4.4.3.17530 CONTRIBUTI STRAORDINARI PER EVENTO FRANOSO NEL COMUNE DI CORNIGLIO (PARMA)				
	48245	3.634,46		
	48248	1.500.000,00		
	TOTALE U.P.B. 1.4.4.3.17530	1.503.634,46		
	TOTALE FUNZIONE OBIETTIVO 1.4.4	10.564.125,21		
FUNZIONE OBIETTIVO POLITICHE SANITARIE				
U.P.B. 1.5.1.3.19050 AMMODERNAMENTO DEL PATRIMONIO SANITARIO PUBBLICO				
	65707	33.446,41		
	65714	435.889,60		
	65717	741.456,90		
	TOTALE U.P.B. 1.5.1.3.19050	1.210.792,91		
U.P.B. 1.5.1.3.19070 PROGRAMMA REGIONALE INVESTIMENTI IN SANITA'				
	65770	11.282.840,26		
	TOTALE U.P.B. 1.5.1.3.19070	11.282.840,26		
	TOTALE FUNZIONE OBIETTIVO 1.5.1	12.493.633,17		
FUNZIONE OBIETTIVO INTERVENTI DI SOLIDARIETA' SOCIALE				
U.P.B. 1.5.2.3.21000 POTENZIAMENTO DELLE STRUTTURE SOCIO-ASSISTENZIALI				
	57200	17.135.692,10		
	TOTALE U.P.B. 1.5.2.3.21000	17.135.692,10		
U.P.B. 1.5.2.3.21060 REALIZZAZIONE DI STRUTTURE DI ACCOGLIENZA				
	57680	234.421,02		
	68321	4.545.977,64		
	TOTALE U.P.B. 1.5.2.3.21060	4.780.398,66		
	TOTALE FUNZIONE OBIETTIVO 1.5.2	21.916.090,76		
FUNZIONE OBIETTIVO ISTRUZIONE PRESCOLASTICA				
U.P.B. 1.6.1.3.22510 INVESTIMENTI PER LO SVILUPPO DEI SERVIZI EDUCATIVI PER L'INFANZIA				
	58435	3.000.000,00		
	TOTALE U.P.B. 1.6.1.3.22510	3.000.000,00		
	TOTALE FUNZIONE OBIETTIVO 1.6.1	3.000.000,00		

PAG.N.7

ELENCO N.11 - SPESE DI INVESTIMENTO EROGABILI IN CAPITALE ESCLUSE QUELLE FINANZIATE CON ASSEGNAZIONI
DELLO STATO VINCOLATE E DELL'UNIONE EUROPEA

DIMOSTRAZIONE DEL TETTO DEL MUTUO A COPERTURA DEL DISAVANZO

	CAPITOLO	2008	2009	2010
FUNZIONE OBIETTIVO ISTRUZIONE SCOLASTICA				
U.P.B. 1.6.2.3.23500 INVESTIMENTI PER LO SVILUPPO DELLE ATTIVITA' SCOLASTICHE E FORMATIVE				
	72607	1.500.000,00		
	73060	11.294.172,85		
	TOTALE U.P.B. 1.6.2.3.23500	12.794.172,85		
	TOTALE FUNZIONE OBIETTIVO 1.6.2	12.794.172,85		
FUNZIONE OBIETTIVO ISTRUZIONE SUPERIORE E UNIVERSITARIA				
U.P.B. 1.6.3.3.24510 EDILIZIA RESIDENZIALE UNIVERSITARIA				
	73135	4.000.000,00		
	TOTALE U.P.B. 1.6.3.3.24510	4.000.000,00		
	TOTALE FUNZIONE OBIETTIVO 1.6.3	4.000.000,00		
FUNZIONE OBIETTIVO ATTIVITA' CULTURALI				
U.P.B. 1.6.5.3.27500 INVESTIMENTI PER LO SVILUPPO DI ATTIVITA' CULTURALI				
	70545	300.000,00		
	70678	2.094.150,68		
	70720	1.900.000,00		
	70725	1.900.000,00		
	70730	100.000,00		
	TOTALE U.P.B. 1.6.5.3.27500	6.294.150,68		
U.P.B. 1.6.5.3.27520 RECUPERO E RESTAURO DEL PATRIMONIO ARTISTICO E CULTURALE				
	70718	2.201.577,54		
	TOTALE U.P.B. 1.6.5.3.27520	2.201.577,54		
U.P.B. 1.6.5.3.27540 RISTRUTTURAZIONE E ADEGUAMENTO DI STRUTTURE PER PROGETTI RIVOLTI AI GIOVANI				
	71572	959.310,15		
	71576	1.000.000,00		
	TOTALE U.P.B. 1.6.5.3.27540	1.959.310,15		
	TOTALE FUNZIONE OBIETTIVO 1.6.5	10.455.038,37		
FUNZIONE OBIETTIVO PROMOZIONE DELLO SPORT E DELLE ATTIVITA' RICREATIVE				
U.P.B. 1.6.6.3.28500 INTERVENTI PER LO SVILUPPO DELLO SPORT				
	78705	2.969.818,91		
	TOTALE U.P.B. 1.6.6.3.28500	2.969.818,91		
	TOTALE FUNZIONE OBIETTIVO 1.6.6	2.969.818,91		
FUNZIONE OBIETTIVO FONDI SPECIALI				
U.P.B. 1.7.2.3.29150 FONDI SPECIALI PER PROVVEDIMENTI LEGISLATIVI IN CORSO DI APPROVAZIONE				
	86500	82.279.851,16		
	TOTALE U.P.B. 1.7.2.3.29150	82.279.851,16		
	TOTALE FUNZIONE OBIETTIVO 1.7.2	82.279.851,16		

PAG.N.8

ELENCO N.11 - SPESE DI INVESTIMENTO EROGABILI IN CAPITALE ESCLUSE QUELLE FINANZIATE CON ASSEGNAZIONI
DELLO STATO VINCOLATE E DELL'UNIONE EUROPEA

DIMOSTRAZIONE DEL TETTO DEL MUTUO A COPERTURA DEL DISAVANZO

CAPITOLO	2008	2009	2010
TOTALE GENERALE	492.264.593,35	8.710.000,00	7.500.000,00

PAG.N.1

ALLEGATO A) PROSPETTO DIMOSTRATIVO DELLE ENTRATE DERIVANTI DA ASSEGNAZIONI STATALI E DELL'UNIONE EUROPEA E RELATIVA DESTINAZIONE

A S S E G N A Z I O N I				D E S T I N A Z I O N I				
ES.	U.P.B.	CAPITOLO	IMPORTO	ES.	U.P.B.	CAPITOLO	IMPORTO	
ASSEGNAZIONI STATALI								

2008	4. 14.	9200	02580	60.425,45	2008	1. 4. 4. 4.	17900 48580	60.425,45
			TOTALE ENTRATA	60.425,45			TOTALE SPESA	60.425,45
2008	2. 3.	3900	02592	107.411.640,69	2008	1. 4. 3. 2.	15310 43682	4.242.176,97
			TOTALE ENTRATA	107.411.640,69	2008	1. 4. 3. 2.	15310 43687	85.699,57
					2008	1. 4. 3. 2.	15310 43695	103.083.764,15
			TOTALE ENTRATA	107.411.640,69			TOTALE SPESA	107.411.640,69
2008	2. 3.	2350	02731	4.578.423,06	2008	1. 6. 4. 2.	25286 76550	4.578.423,06
			TOTALE ENTRATA	4.578.423,06			TOTALE SPESA	4.578.423,06
2008	4. 14.	9300	02738	11.924.183,49	2008	1. 4. 3. 3.	16220 45235	11.924.183,49
			TOTALE ENTRATA	11.924.183,49			TOTALE SPESA	11.924.183,49
2008	4. 14.	8000	02742	8.875,90	2008	1. 3. 1. 4.	6901 19542	8.875,90
			TOTALE ENTRATA	8.875,90			TOTALE SPESA	8.875,90
2008	2. 3.	3100	02792	652.699,13	2008	1. 5. 2. 2.	20241 68221	652.699,13
			TOTALE ENTRATA	652.699,13			TOTALE SPESA	652.699,13
2008	2. 3.	420	02808	57.407,45	2008	1. 3. 1. 2.	5652 17968	57.407,45
			TOTALE ENTRATA	57.407,45			TOTALE SPESA	57.407,45
2008	2. 3.	1200	02872	115.437.120,64	2008	1. 7. 4. 2.	30261 87700	11.289.930,45
			TOTALE ENTRATA	115.437.120,64	2008	1. 7. 4. 5.	30520 88700	104.147.190,19
			TOTALE ENTRATA	115.437.120,64			TOTALE SPESA	115.437.120,64
2008	2. 3.	2100	02938	7.059.084,94	2008	1. 6. 4. 2.	25262 75553	7.059.084,94
			TOTALE ENTRATA	7.059.084,94			TOTALE SPESA	7.059.084,94
2008	2. 3.	1370	02948	60.000,00	2008	1. 5. 1. 2.	18335 58058	60.000,00
			TOTALE ENTRATA	60.000,00			TOTALE SPESA	60.000,00
2008	2. 3.	2250	02951	532.750,65	2008	1. 6. 4. 2.	25390 75568	532.750,65
			TOTALE ENTRATA	532.750,65			TOTALE SPESA	532.750,65

ALLEGATO A) PROSPETTO DIMOSTRATIVO DELLE ENTRATE DERIVANTI DA ASSEGNAZIONI STATALI E DELL'UNIONE EUROPEA E RELATIVA DESTINAZIONE

A S S E G N A Z I O N I				D E S T I N A Z I O N I				
ES.	U.P.B.	CAPITOLO	IMPORTO	ES.	U.P.B.	CAPITOLO	IMPORTO	
2008	2. 3.	2500	02973	174.800,00	2008	1. 6. 4. 2.	25340 75662	174.800,00
		TOTALE ENTRATA	174.800,00			TOTALE SPESA	174.800,00	
2008	2. 3.	1800	02991	1.015.600,00	2008	1. 5. 2. 2.	20244 68233	1.015.600,00
		TOTALE ENTRATA	1.015.600,00			TOTALE SPESA	1.015.600,00	
2008	4. 14.	9620	03033	2.776.593,00	2008	1. 6. 2. 3.	23510 73070	2.776.593,00
		TOTALE ENTRATA	2.776.593,00			TOTALE SPESA	2.776.593,00	
2008	2. 3.	2920	03035	30.171,26	2008	1. 2. 3. 2.	3910 03434	30.171,26
		TOTALE ENTRATA	30.171,26			TOTALE SPESA	30.171,26	
2008	2. 3.	2370	03048	80.000,00	2008	1. 6. 4. 2.	25420 76520	80.000,00
		TOTALE ENTRATA	80.000,00			TOTALE SPESA	80.000,00	
2008	2. 3.	2370	03052	300.000,00	2008	1. 6. 4. 2.	25395 75586	300.000,00
		TOTALE ENTRATA	300.000,00			TOTALE SPESA	300.000,00	
2008	2. 3.	2030	03054	1.340.000,00	2008	1. 6. 5. 2.	27105 71586	340.000,00
					2008	1. 6. 5. 2.	27105 71588	955.000,00
					2008	1. 6. 5. 2.	27105 71590	45.000,00
		TOTALE ENTRATA	1.340.000,00			TOTALE SPESA	1.340.000,00	
2008	2. 3.	1800	03071	261.800,00	2008	1. 5. 2. 2.	20260 68281	249.498,03
					2008	1. 5. 2. 2.	20260 68283	12.301,97
		TOTALE ENTRATA	261.800,00			TOTALE SPESA	261.800,00	
2008	2. 3.	1950	03080	99.645,35	2008	1. 5. 2. 2.	20210 63103	99.645,35
		TOTALE ENTRATA	99.645,35			TOTALE SPESA	99.645,35	
2008	2. 3.	1950	03083	133.930,00	2008	1. 5. 2. 2.	20210 63125	133.930,00
		TOTALE ENTRATA	133.930,00			TOTALE SPESA	133.930,00	
2008	4. 14.	9600	03088	4.300.000,00	2008	1. 4. 1. 4.	12901 32255	3.100.000,00
					2008	1. 4. 1. 4.	12901 32257	1.200.000,00
		TOTALE ENTRATA	4.300.000,00			TOTALE SPESA	4.300.000,00	
2008	4. 14.	9600	03095	2.559.136,98	2008	1. 4. 1. 4.	12901 32261	45.000,00
					2008	1. 4. 1. 4.	12901 32263	1.300.000,00

PAG.N.3

ALLEGATO A) PROSPETTO DIMOSTRATIVO DELLE ENTRATE DERIVANTI DA ASSEGNAZIONI STATALI E DELL'UNIONE EUROPEA E RELATIVA DESTINAZIONE

A S S E G N A Z I O N I				D E S T I N A Z I O N I			
ES.	U.P.B.	CAPITOLO	IMPORTO	ES.	U.P.B.	CAPITOLO	IMPORTO
				2008	1. 4. 1. 4.	12901 32267	1.100.000,00
				2008	1. 4. 1. 4.	12901 32269	114.136,98
		TOTALE ENTRATA	2.559.136,98			TOTALE SPESA	2.559.136,98
2008	4. 14.	9770 03127	333.559,26	2008	1. 4. 3. 4.	16902 46140	333.559,26
		TOTALE ENTRATA	333.559,26			TOTALE SPESA	333.559,26
2008	2. 3.	900 03136	3.069.819,81	2008	1. 4. 3. 2.	15270 43227	257.189,34
				2008	1. 7. 4. 2.	30251 87725	724.235,44
				2008	1. 7. 4. 5.	30501 88725	2.088.395,03
		TOTALE ENTRATA	3.069.819,81			TOTALE SPESA	3.069.819,81
2008	2. 3.	900 03137	671.393,92	2008	1. 4. 3. 2.	15270 43238	137.248,94
				2008	1. 7. 4. 2.	30251 87734	235.201,91
				2008	1. 7. 4. 5.	30501 88734	298.943,07
		TOTALE ENTRATA	671.393,92			TOTALE SPESA	671.393,92
2008	2. 3.	950 03139	18.412.080,58	2008	1. 7. 4. 2.	30251 87730	1.553.030,47
				2008	1. 7. 4. 2.	30251 87736	2.653.597,18
				2008	1. 7. 4. 2.	30251 87738	1.879.922,06
				2008	1. 7. 4. 5.	30501 88730	5.357.627,65
				2008	1. 7. 4. 5.	30501 88736	4.044.425,28
				2008	1. 7. 4. 5.	30501 88738	2.923.477,94
		TOTALE ENTRATA	18.412.080,58			TOTALE SPESA	18.412.080,58
2008	2. 3.	1000 03141	858.238,36	2008	1. 7. 4. 2.	30251 87732	324.003,49
				2008	1. 7. 4. 5.	30501 88732	534.234,87
		TOTALE ENTRATA	858.238,36			TOTALE SPESA	858.238,36
2008	2. 3.	330 03213	1.527.291,59	2008	1. 3. 3. 2.	9105 25488	900.000,00
				2008	1. 3. 3. 2.	9105 25490	592.291,59
				2008	1. 3. 3. 2.	9105 25492	35.000,00
		TOTALE ENTRATA	1.527.291,59			TOTALE SPESA	1.527.291,59
2008	2. 3.	570 03224	516.381,83	2008	1. 3. 2. 2.	7135 21093	516.381,83
		TOTALE ENTRATA	516.381,83			TOTALE SPESA	516.381,83
2008	2. 3.	520 03226	507.140,69	2008	1. 4. 2. 2.	13762 78551	70.000,00
				2008	1. 4. 2. 2.	13762 78557	243.958,04
				2008	1. 4. 2. 2.	13762 78563	51.043,70
				2008	1. 4. 2. 3.	14382 78573	142.138,95
		TOTALE ENTRATA	507.140,69			TOTALE SPESA	507.140,69
2008	2. 3.	540 03229	13.323,00	2008	1. 3. 4. 2.	11102 26512	13.323,00
		TOTALE ENTRATA	13.323,00			TOTALE SPESA	13.323,00

ALLEGATO A) PROSPETTO DIMOSTRATIVO DELLE ENTRATE DERIVANTI DA ASSEGNAZIONI STATALI E DELL'UNIONE EUROPEA E RELATIVA DESTINAZIONE

A S S E G N A Z I O N I				D E S T I N A Z I O N I				
ES.	U.P.B.	CAPITOLO	IMPORTO	ES.	U.P.B.	CAPITOLO	IMPORTO	
2008	4. 14.	8500	03231	17.381.283,45	2008	1. 3. 2. 2.	7252 23409	282.532,73
					2008	1. 3. 2. 2.	7252 23411	45,26
					2008	1. 3. 2. 3.	8352 23429	1.221.876,50
					2008	1. 3. 2. 3.	8352 23431	90.922,47
					2008	1. 3. 2. 3.	8352 23433	15.146.471,79
					2008	1. 3. 2. 3.	8352 23435	281.552,47
					2008	1. 3. 2. 2.	7252 23445	9.052,77
					2008	1. 3. 2. 2.	7252 23451	348.829,46
			TOTALE ENTRATA	17.381.283,45			TOTALE SPESA	17.381.283,45
2008	2. 3.	3160	03250	138.726.622,00	2008	1. 6. 4. 2.	25265 75535	103.393.180,47
					2008	1. 6. 4. 2.	25265 75537	2.025.920,00
					2008	1. 6. 4. 2.	25265 75539	633.100,00
					2008	1. 6. 4. 2.	25265 75541	5.660.406,03
					2008	1. 6. 4. 2.	25265 75543	18.993.000,00
					2008	1. 6. 4. 2.	25265 75545	8.021.015,50
			TOTALE ENTRATA	138.726.622,00			TOTALE SPESA	138.726.622,00
2008	2. 3.	3160	03252	59.454.266,00	2008	1. 3. 2. 2.	7256 23616	9.370.702,00
					2008	1. 3. 2. 2.	7256 23618	425.941,00
					2008	1. 3. 2. 2.	7256 23620	425.941,00
					2008	1. 3. 2. 2.	7256 23622	851.882,00
					2008	1. 3. 2. 2.	7256 23624	1.902.537,00
					2008	1. 3. 2. 2.	7256 23626	475.634,00
					2008	1. 3. 2. 3.	8366 23644	13.630.113,00
					2008	1. 3. 2. 3.	8366 23646	5.963.174,00
					2008	1. 3. 2. 3.	8366 23648	2.555.646,00
					2008	1. 3. 2. 3.	8366 23650	6.815.056,00
					2008	1. 3. 2. 3.	8366 23652	3.407.528,00
					2008	1. 3. 2. 3.	8366 23654	3.407.528,00
					2008	1. 3. 2. 3.	8366 23656	5.111.292,00
					2008	1. 3. 2. 3.	8366 23658	5.111.292,00
			TOTALE ENTRATA	59.454.266,00			TOTALE SPESA	59.454.266,00
2008	2. 3.	750	03365	2.169.118,98	2008	1. 7. 4. 2.	30251 87742	836.831,53
					2008	1. 7. 4. 5.	30501 88742	1.332.287,45
			TOTALE ENTRATA	2.169.118,98			TOTALE SPESA	2.169.118,98
2008	2. 3.	750	03367	10.529.995,92	2008	1. 7. 4. 2.	30251 87750	3.954.109,58
					2008	1. 7. 4. 5.	30501 88750	6.575.886,34
			TOTALE ENTRATA	10.529.995,92			TOTALE SPESA	10.529.995,92
2008	4. 14.	8600	03369	1.904.911,92	2008	1. 3. 4. 3.	11611 27725	1.904.911,92
			TOTALE ENTRATA	1.904.911,92			TOTALE SPESA	1.904.911,92
2008	2. 3.	750	03466	2.737.221,56	2008	1. 7. 4. 2.	30251 87746	960.270,74
					2008	1. 7. 4. 5.	30501 88746	1.776.950,82
			TOTALE ENTRATA	2.737.221,56			TOTALE SPESA	2.737.221,56
2008	2. 3.	750	03468	5.551.911,66				

PAG.N.5

ALLEGATO A) PROSPETTO DIMOSTRATIVO DELLE ENTRATE DERIVANTI DA ASSEGNAZIONI STATALI E DELL'UNIONE EUROPEA E RELATIVA DESTINAZIONE

A S S E G N A Z I O N I				D E S T I N A Z I O N I			
ES.	U.P.B.	CAPITOLO	IMPORTO	ES.	U.P.B.	CAPITOLO	IMPORTO
				2008	1. 7. 4. 2.	30251 87744	1.358.873,70
				2008	1. 7. 4. 2.	30251 87748	588.845,26
				2008	1. 7. 4. 5.	30501 88744	2.514.553,04
				2008	1. 7. 4. 5.	30501 88748	1.089.639,66
		TOTALE ENTRATA	5.551.911,66			TOTALE SPESA	5.551.911,66
2008	2. 3.	750 03471	2.337.137,61	2008	1. 7. 4. 2.	30251 87719	1.167.746,01
				2008	1. 7. 4. 5.	30501 88719	1.169.391,60
		TOTALE ENTRATA	2.337.137,61			TOTALE SPESA	2.337.137,61
2008	2. 3.	750 03473	2.010.440,95	2008	1. 7. 4. 2.	30251 87721	1.004.512,70
				2008	1. 7. 4. 5.	30501 88721	1.005.928,25
		TOTALE ENTRATA	2.010.440,95			TOTALE SPESA	2.010.440,95
2008	2. 3.	750 03474	1.929.905,82	2008	1. 7. 4. 2.	30251 87740	993.037,40
				2008	1. 7. 4. 5.	30501 88740	936.868,42
		TOTALE ENTRATA	1.929.905,82			TOTALE SPESA	1.929.905,82
2008	2. 3.	750 03475	13.436.930,25	2008	1. 7. 4. 2.	30251 87723	5.400.586,33
				2008	1. 7. 4. 5.	30501 88723	8.036.343,92
		TOTALE ENTRATA	13.436.930,25			TOTALE SPESA	13.436.930,25
2008	2. 3.	750 03478	515.520,24	2008	1. 7. 4. 2.	30251 87752	190.910,94
				2008	1. 7. 4. 5.	30501 88752	324.609,30
		TOTALE ENTRATA	515.520,24			TOTALE SPESA	515.520,24
2008	4. 14.	8900 03498	223.508,24	2008	1. 4. 2. 3.	14180 37268	223.508,24
		TOTALE ENTRATA	223.508,24			TOTALE SPESA	223.508,24
2008	4. 14.	8900 03526	533.417,88	2008	1. 4. 1. 3.	12821 32118	533.417,88
		TOTALE ENTRATA	533.417,88			TOTALE SPESA	533.417,88
2008	4. 14.	8900 03528	218.991,01	2008	1. 4. 1. 2.	12330 32105	213.424,36
				2008	1. 4. 1. 3.	12821 32127	5.566,65
		TOTALE ENTRATA	218.991,01			TOTALE SPESA	218.991,01
2008	4. 14.	8900 03576	196.590,98	2008	1. 4. 2. 3.	14180 37395	196.590,98
		TOTALE ENTRATA	196.590,98			TOTALE SPESA	196.590,98
2008	4. 14.	8900 03598	1.923.809,09	2008	1. 4. 2. 3.	14180 37270	1.878.111,57
				2008	1. 4. 2. 3.	14180 37272	45.697,52
		TOTALE ENTRATA	1.923.809,09			TOTALE SPESA	1.923.809,09

ALLEGATO A) PROSPETTO DIMOSTRATIVO DELLE ENTRATE DERIVANTI DA ASSEGNAZIONI STATALI E DELL'UNIONE EUROPEA E RELATIVA DESTINAZIONE

A S S E G N A Z I O N I					D E S T I N A Z I O N I			
ES.	U.P.B.	CAPITOLO	IMPORTO	ES.	U.P.B.	CAPITOLO	IMPORTO	
2008	4. 14.	8900	03602	2.546.648,98	2008	1. 4. 2. 3.	14180 37294	1.801.143,44
					2008	1. 4. 2. 3.	14180 37296	745.505,54
		TOTALE ENTRATA	2.546.648,98			TOTALE SPESA	2.546.648,98	
2008	4. 14.	8900	03614	590.693,12	2008	1. 4. 2. 3.	14180 37306	590.693,12
		TOTALE ENTRATA	590.693,12			TOTALE SPESA	590.693,12	
2008	4. 14.	9300	03744	1.586.815,70	2008	1. 3. 2. 3.	8315 23160	489.252,00
					2008	1. 3. 2. 3.	8315 23162	776.530,80
					2008	1. 3. 2. 2.	7285 23170	321.032,90
		TOTALE ENTRATA	1.586.815,70			TOTALE SPESA	1.586.815,70	
2008	4. 14.	9300	03746	1.231.680,77	2008	1. 4. 1. 3.	12655 31173	1.231.680,77
		TOTALE ENTRATA	1.231.680,77			TOTALE SPESA	1.231.680,77	
2008	2. 3.	3970	03798	53.811,42	2008	1. 2. 3. 2.	3804 02584	53.811,42
		TOTALE ENTRATA	53.811,42			TOTALE SPESA	53.811,42	
2008	2. 3.	3950	03800	26.128,06	2008	1. 4. 3. 2.	15224 41124	16.574,59
					2008	1. 4. 3. 2.	15224 41142	9.553,47
		TOTALE ENTRATA	26.128,06			TOTALE SPESA	26.128,06	
2008	2. 3.	3950	03802	10.826,92	2008	1. 4. 3. 2.	15224 41136	10.826,92
		TOTALE ENTRATA	10.826,92			TOTALE SPESA	10.826,92	
2008	2. 3.	3950	03804	6.764,50	2008	1. 4. 3. 2.	15224 41130	6.764,50
		TOTALE ENTRATA	6.764,50			TOTALE SPESA	6.764,50	
2008	2. 3.	3950	03806	31.882,29	2008	1. 2. 1. 2.	1187 03948	31.882,29
		TOTALE ENTRATA	31.882,29			TOTALE SPESA	31.882,29	
2008	2. 3.	3950	03808	54.039,79	2008	1. 4. 4. 2.	17172 47176	54.039,79
		TOTALE ENTRATA	54.039,79			TOTALE SPESA	54.039,79	
2008	2. 3.	3950	03810	12.846,15	2008	1. 3. 2. 2.	7242 23240	12.846,15
		TOTALE ENTRATA	12.846,15			TOTALE SPESA	12.846,15	
2008	2. 3.	3950	03812	18.416,19				

PAG. N. 7

ALLEGATO A) PROSPETTO DIMOSTRATIVO DELLE ENTRATE DERIVANTI DA ASSEGNAZIONI STATALI E DELL'UNIONE EUROPEA E RELATIVA DESTINAZIONE

A S S E G N A Z I O N I				D E S T I N A Z I O N I			
ES.	U.P.B.	CAPITOLO	IMPORTO	ES.	U.P.B.	CAPITOLO	IMPORTO
				2008	1. 4. 3. 2.	15224 41097	15.616,19
				2008	1. 4. 3. 2.	15224 41099	2.800,00
		TOTALE ENTRATA	18.416,19			TOTALE SPESA	18.416,19
2008	2. 3.	3950 03816	7.782,83	2008	1. 4. 3. 2.	15224 41222	6.259,70
				2008	1. 4. 3. 2.	15224 41224	1.523,13
		TOTALE ENTRATA	7.782,83			TOTALE SPESA	7.782,83
2008	2. 3.	3950 03818	208.738,41	2008	1. 4. 4. 2.	17172 47212	192.087,16
				2008	1. 4. 4. 2.	17172 47214	16.651,25
		TOTALE ENTRATA	208.738,41			TOTALE SPESA	208.738,41
2008	2. 3.	3950 03820	33.692,29	2008	1. 3. 2. 2.	7242 23246	33.692,29
		TOTALE ENTRATA	33.692,29			TOTALE SPESA	33.692,29
2008	2. 3.	3950 03822	37.716,00	2008	1. 2. 3. 2.	3933 03424	33.792,50
				2008	1. 2. 3. 2.	3933 03426	3.923,50
		TOTALE ENTRATA	37.716,00			TOTALE SPESA	37.716,00
2008	2. 3.	3850 03927	78.785,00	2008	1. 4. 3. 2.	15227 41274	5.586,88
				2008	1. 4. 3. 2.	15227 41276	73.198,12
		TOTALE ENTRATA	78.785,00			TOTALE SPESA	78.785,00
2008	2. 3.	3850 03929	37.589,49	2008	1. 2. 1. 2.	1182 03938	37.589,49
		TOTALE ENTRATA	37.589,49			TOTALE SPESA	37.589,49
2008	2. 3.	3850 03931	35.473,67	2008	1. 4. 2. 2.	13512 38123	16.186,67
				2008	1. 4. 2. 2.	13512 38125	19.287,00
		TOTALE ENTRATA	35.473,67			TOTALE SPESA	35.473,67
2008	2. 3.	3850 03933	17.500,00	2008	1. 3. 2. 2.	7446 24334	11.250,00
				2008	1. 3. 2. 2.	7446 24336	6.250,00
		TOTALE ENTRATA	17.500,00			TOTALE SPESA	17.500,00
2008	2. 3.	3850 03935	60.133,99	2008	1. 3. 2. 2.	7442 24344	51.294,00
				2008	1. 3. 2. 2.	7442 24346	8.839,99
		TOTALE ENTRATA	60.133,99			TOTALE SPESA	60.133,99
2008	2. 3.	3850 03937	72.600,00	2008	1. 2. 3. 2.	3923 03428	30.440,00
				2008	1. 2. 3. 2.	3923 03430	42.160,00
		TOTALE ENTRATA	72.600,00			TOTALE SPESA	72.600,00

ALLEGATO A) PROSPETTO DIMOSTRATIVO DELLE ENTRATE DERIVANTI DA ASSEGNAZIONI STATALI E DELL'UNIONE EUROPEA E RELATIVA DESTINAZIONE

A S S E G N A Z I O N I				D E S T I N A Z I O N I				
ES.	U.P.B.	CAPITOLO	IMPORTO	ES.	U.P.B.	CAPITOLO	IMPORTO	
2008	2. 3.	3850	03939	90.141,56	2008	1. 4. 3. 2.	15237 41266	90.141,56
		TOTALE ENTRATA	90.141,56			TOTALE SPESA	90.141,56	
2008	2. 3.	3850	03941	8.292,05	2008	1. 4. 4. 2.	17157 47154	8.292,05
		TOTALE ENTRATA	8.292,05			TOTALE SPESA	8.292,05	
2008	2. 3.	3850	03943	1.834,85	2008	1. 4. 3. 2.	15227 41244	1.834,85
		TOTALE ENTRATA	1.834,85			TOTALE SPESA	1.834,85	
2008	2. 3.	3850	03945	8.573,46	2008	1. 3. 2. 2.	7446 24324	495,00
		TOTALE ENTRATA	8.573,46		2008	1. 3. 2. 2.	7446 24360	8.078,46
						TOTALE SPESA	8.573,46	
2008	2. 3.	3850	03947	40.511,76	2008	1. 4. 3. 2.	15237 41234	1.227,65
		TOTALE ENTRATA	40.511,76		2008	1. 4. 3. 2.	15237 41236	39.284,11
						TOTALE SPESA	40.511,76	
2008	2. 3.	3850	03949	24.340,59	2008	1. 4. 3. 2.	15227 41210	750,00
		TOTALE ENTRATA	24.340,59		2008	1. 4. 3. 2.	15227 41212	23.590,59
						TOTALE SPESA	24.340,59	
2008	2. 3.	3850	03951	8.587,57	2008	1. 4. 3. 2.	15237 41194	2.974,78
		TOTALE ENTRATA	8.587,57		2008	1. 4. 3. 2.	15237 41196	5.612,79
						TOTALE SPESA	8.587,57	
2008	2. 3.	3850	03954	6.419,31	2008	1. 3. 2. 2.	7232 23222	6.419,31
		TOTALE ENTRATA	6.419,31			TOTALE SPESA	6.419,31	
2008	2. 3.	3850	03987	3.899,17	2008	1. 6. 4. 2.	25122 75066	3.899,17
		TOTALE ENTRATA	3.899,17			TOTALE SPESA	3.899,17	
2008	2. 3.	3850	03989	5.631,00	2008	1. 2. 3. 2.	3886 03893	5.631,00
		TOTALE ENTRATA	5.631,00			TOTALE SPESA	5.631,00	
2008	2. 3.	3850	03991	2.111,05	2008	1. 4. 2. 2.	13512 38117	2.111,05
		TOTALE ENTRATA	2.111,05			TOTALE SPESA	2.111,05	
2008	2. 3.	3850	03993	25.206,00	2008	1. 2. 3. 2.	3886 03898	25.206,00

ALLEGATO A) PROSPETTO DIMOSTRATIVO DELLE ENTRATE DERIVANTI DA ASSEGNAZIONI STATALI E DELL'UNIONE EUROPEA E RELATIVA DESTINAZIONE

A S S E G N A Z I O N I				D E S T I N A Z I O N I			
ES.	U.P.B.	CAPITOLO	IMPORTO	ES.	U.P.B.	CAPITOLO	IMPORTO
2008	4. 15. 11300	04675	28.051.778,67	2008	1. 3. 2. 3.	8351 23425	27.541.991,20
				2008	1. 3. 2. 3.	8351 23427	509.787,47
		TOTALE ENTRATA	28.051.778,67			TOTALE SPESA	28.051.778,67
2008	2. 4. 4050	04771	24.231,00	2008	1. 4. 2. 2.	13536 38176	24.231,00
		TOTALE ENTRATA	24.231,00			TOTALE SPESA	24.231,00
2008	2. 4. 4050	04773	11.170,80	2008	1. 4. 2. 2.	13773 78581	11.170,80
		TOTALE ENTRATA	11.170,80			TOTALE SPESA	11.170,80
2008	2. 4. 4000	04827	44.925,00	2008	1. 3. 2. 2.	7272 23358	6.623,00
				2008	1. 3. 2. 2.	7272 23360	38.302,00
		TOTALE ENTRATA	44.925,00			TOTALE SPESA	44.925,00
2008	2. 4. 4000	04831	23.149,99	2008	1. 3. 2. 2.	7272 23362	13.090,00
				2008	1. 3. 2. 2.	7272 23364	10.059,99
		TOTALE ENTRATA	23.149,99			TOTALE SPESA	23.149,99
2008	2. 4. 4000	04833	148.956,13	2008	1. 5. 1. 2.	18355 58078	148.956,13
		TOTALE ENTRATA	148.956,13			TOTALE SPESA	148.956,13
2008	2. 4. 4000	04838	6.756,18	2008	1. 5. 1. 2.	18355 58072	5.311,68
				2008	1. 5. 1. 2.	18355 58074	1.444,50
		TOTALE ENTRATA	6.756,18			TOTALE SPESA	6.756,18
2008	2. 4. 4000	04839	57.828,00	2008	1. 4. 3. 2.	15245 41984	22.078,00
				2008	1. 4. 3. 2.	15245 41986	35.750,00
		TOTALE ENTRATA	57.828,00			TOTALE SPESA	57.828,00
2008	2. 4. 4000	04840	6.590,00	2008	1. 2. 3. 2.	3837 02768	6.590,00
		TOTALE ENTRATA	6.590,00			TOTALE SPESA	6.590,00
2008	2. 4. 4100	04841	7.219.248,52	2008	1. 6. 4. 2.	25261 75555	7.219.248,52
		TOTALE ENTRATA	7.219.248,52			TOTALE SPESA	7.219.248,52
2008	2. 4. 4660	04850	80.408.154,00	2008	1. 6. 4. 2.	25264 75523	59.919.377,53
				2008	1. 6. 4. 2.	25264 75525	1.174.080,00
				2008	1. 6. 4. 2.	25264 75527	366.900,00
				2008	1. 6. 4. 2.	25264 75529	3.292.382,97
				2008	1. 6. 4. 2.	25264 75531	11.007.000,00

PAG.N.11

ALLEGATO A) PROSPETTO DIMOSTRATIVO DELLE ENTRATE DERIVANTI DA ASSEGNAZIONI STATALI E DELL'UNIONE EUROPEA E RELATIVA DESTINAZIONE

A S S E G N A Z I O N I				D E S T I N A Z I O N I			
ES.	U.P.B.	CAPITOLO	IMPORTO	ES.	U.P.B.	CAPITOLO	IMPORTO
				2008	1. 6. 4. 2.	25264 75533	4.648.413,50
		TOTALE ENTRATA	80.408.154,00			TOTALE SPESA	80.408.154,00
2008	2. 4. 4660	04852	34.808.725,00	2008	1. 3. 2. 2.	7255 23604	5.486.271,00
				2008	1. 3. 2. 2.	7255 23606	249.376,00
				2008	1. 3. 2. 2.	7255 23608	249.376,00
				2008	1. 3. 2. 2.	7255 23610	498.752,00
				2008	1. 3. 2. 2.	7255 23612	1.113.878,00
				2008	1. 3. 2. 2.	7255 23614	278.470,00
				2008	1. 3. 2. 3.	8365 23628	7.980.030,00
				2008	1. 3. 2. 3.	8365 23630	3.491.263,00
				2008	1. 3. 2. 3.	8365 23632	1.496.256,00
				2008	1. 3. 2. 3.	8365 23634	3.990.015,00
				2008	1. 3. 2. 3.	8365 23636	1.995.008,00
				2008	1. 3. 2. 3.	8365 23638	1.995.008,00
				2008	1. 3. 2. 3.	8365 23640	2.992.511,00
				2008	1. 3. 2. 3.	8365 23642	2.992.511,00
		TOTALE ENTRATA	34.808.725,00			TOTALE SPESA	34.808.725,00
2008	2. 4. 4850	04935	60.134,01	2008	1. 3. 2. 2.	7441 24340	51.294,00
				2008	1. 3. 2. 2.	7441 24342	8.840,01
		TOTALE ENTRATA	60.134,01			TOTALE SPESA	60.134,01
2008	2. 4. 4850	04937	72.600,00	2008	1. 2. 3. 2.	3922 03408	30.440,00
				2008	1. 2. 3. 2.	3922 03410	42.160,00
		TOTALE ENTRATA	72.600,00			TOTALE SPESA	72.600,00
2008	2. 4. 4850	04939	90.141,57	2008	1. 4. 3. 2.	15236 41262	90.141,57
		TOTALE ENTRATA	90.141,57			TOTALE SPESA	90.141,57
2008	2. 4. 4850	04941	8.292,05	2008	1. 4. 4. 2.	17156 47148	8.292,05
		TOTALE ENTRATA	8.292,05			TOTALE SPESA	8.292,05
2008	2. 4. 4850	04943	1.834,85	2008	1. 4. 3. 2.	15226 41240	1.834,85
		TOTALE ENTRATA	1.834,85			TOTALE SPESA	1.834,85
2008	2. 4. 4850	04944	35.473,67	2008	1. 4. 2. 2.	13513 38119	16.186,67
				2008	1. 4. 2. 2.	13513 38121	19.287,00
		TOTALE ENTRATA	35.473,67			TOTALE SPESA	35.473,67
2008	2. 4. 4850	04945	8.573,46	2008	1. 3. 2. 2.	7445 24322	495,00
				2008	1. 3. 2. 2.	7445 24358	8.078,46
		TOTALE ENTRATA	8.573,46			TOTALE SPESA	8.573,46
2008	2. 4. 4850	04946	17.500,00	2008	1. 3. 2. 2.	7445 24330	11.250,00
				2008	1. 3. 2. 2.	7445 24332	6.250,00

ALLEGATO A) PROSPETTO DIMOSTRATIVO DELLE ENTRATE DERIVANTI DA ASSEGNAZIONI STATALI E DELL'UNIONE EUROPEA E RELATIVA DESTINAZIONE

A S S E G N A Z I O N I				D E S T I N A Z I O N I			
ES.	U.P.B.	CAPITOLO	IMPORTO	ES.	U.P.B.	CAPITOLO	IMPORTO
		TOTALE ENTRATA	17.500,00			TOTALE SPESA	17.500,00
2008	2. 4. 4850	04947	40.511,78	2008	1. 4. 3. 2. 15236	41226	1.227,65
				2008	1. 4. 3. 2. 15236	41228	39.284,13
		TOTALE ENTRATA	40.511,78			TOTALE SPESA	40.511,78
2008	2. 4. 4850	04948	37.589,49	2008	1. 2. 1. 2. 1181	03936	37.589,49
		TOTALE ENTRATA	37.589,49			TOTALE SPESA	37.589,49
2008	2. 4. 4850	04949	24.340,63	2008	1. 4. 3. 2. 15226	41202	750,00
				2008	1. 4. 3. 2. 15226	41204	23.590,63
		TOTALE ENTRATA	24.340,63			TOTALE SPESA	24.340,63
2008	2. 4. 4850	04950	78.785,00	2008	1. 4. 3. 2. 15226	41270	5.586,88
				2008	1. 4. 3. 2. 15226	41272	73.198,12
		TOTALE ENTRATA	78.785,00			TOTALE SPESA	78.785,00
2008	2. 4. 4850	04951	8.587,57	2008	1. 4. 3. 2. 15236	41188	2.974,78
				2008	1. 4. 3. 2. 15236	41190	5.612,79
		TOTALE ENTRATA	8.587,57			TOTALE SPESA	8.587,57
2008	2. 4. 4850	04954	6.419,31	2008	1. 3. 2. 2. 7231	23218	6.419,31
		TOTALE ENTRATA	6.419,31			TOTALE SPESA	6.419,31
2008	2. 4. 4850	04963	58.289,72	2008	1. 5. 2. 2. 20255	68157	58.289,72
		TOTALE ENTRATA	58.289,72			TOTALE SPESA	58.289,72
2008	2. 4. 4850	04987	3.899,17	2008	1. 6. 4. 2. 25121	75064	3.899,17
		TOTALE ENTRATA	3.899,17			TOTALE SPESA	3.899,17
2008	2. 4. 4850	04989	6.507,00	2008	1. 2. 3. 2. 3885	03891	6.507,00
		TOTALE ENTRATA	6.507,00			TOTALE SPESA	6.507,00
2008	2. 4. 4850	04991	2.111,04	2008	1. 4. 2. 2. 13513	38115	2.111,04
		TOTALE ENTRATA	2.111,04			TOTALE SPESA	2.111,04
2008	2. 4. 4850	04993	25.206,00	2008	1. 2. 3. 2. 3885	03896	25.206,00
		TOTALE ENTRATA	25.206,00			TOTALE SPESA	25.206,00

PAG.N.13

ALLEGATO A) PROSPETTO DIMOSTRATIVO DELLE ENTRATE DERIVANTI DA ASSEGNAZIONI STATALI E DELL'UNIONE EUROPEA E RELATIVA DESTINAZIONE

A S S E G N A Z I O N I				D E S T I N A Z I O N I				
ES.	U.P.B.	CAPITOLO	IMPORTO	ES.	U.P.B.	CAPITOLO	IMPORTO	
2008	2. 4.	4850	04995	41.604,14	2008	1. 4. 4. 2.	17161 47164	41.604,14
		TOTALE ENTRATA	41.604,14			TOTALE SPESA	41.604,14	
2008	2. 4.	4850	04997	701,85	2008	1. 4. 3. 2.	15236 41184	701,85
		TOTALE ENTRATA	701,85			TOTALE SPESA	701,85	
2008	2. 4.	4850	04999	23.697,50	2008	1. 4. 4. 2.	17161 47158	23.697,50
		TOTALE ENTRATA	23.697,50			TOTALE SPESA	23.697,50	
2008	2. 4.	4970	05078	76.921,44	2008	1. 2. 3. 2.	3803 02576	76.921,44
		TOTALE ENTRATA	76.921,44			TOTALE SPESA	76.921,44	
2008	2. 4.	4950	05080	37.325,80	2008	1. 4. 3. 2.	15223 41122	23.677,99
		TOTALE ENTRATA	37.325,80		2008	1. 4. 3. 2.	15223 41140	13.647,81
						TOTALE SPESA	37.325,80	
2008	2. 4.	4950	05082	15.467,03	2008	1. 4. 3. 2.	15223 41134	15.467,03
		TOTALE ENTRATA	15.467,03			TOTALE SPESA	15.467,03	
2008	2. 4.	4950	05084	9.664,14	2008	1. 4. 3. 2.	15223 41128	9.664,14
		TOTALE ENTRATA	9.664,14			TOTALE SPESA	9.664,14	
2008	2. 4.	4950	05086	50.646,06	2008	1. 2. 1. 2.	1186 03944	50.646,06
		TOTALE ENTRATA	50.646,06			TOTALE SPESA	50.646,06	
2008	2. 4.	4950	05088	83.717,06	2008	1. 4. 4. 2.	17171 47174	83.717,06
		TOTALE ENTRATA	83.717,06			TOTALE SPESA	83.717,06	
2008	2. 4.	4950	05090	18.351,66	2008	1. 3. 2. 2.	7241 23232	18.351,66
		TOTALE ENTRATA	18.351,66			TOTALE SPESA	18.351,66	
2008	2. 4.	4950	05092	26.308,85	2008	1. 4. 3. 2.	15223 41093	22.308,85
		TOTALE ENTRATA	26.308,85		2008	1. 4. 3. 2.	15223 41095	4.000,00
						TOTALE SPESA	26.308,85	
2008	2. 4.	4950	05096	11.118,27	2008	1. 4. 3. 2.	15223 41218	8.942,39
		TOTALE ENTRATA	11.118,27		2008	1. 4. 3. 2.	15223 41220	2.175,88
						TOTALE SPESA	11.118,27	

ALLEGATO A) PROSPETTO DIMOSTRATIVO DELLE ENTRATE DERIVANTI DA ASSEGNAZIONI STATALI E DELL'UNIONE EUROPEA
E RELATIVA DESTINAZIONE

A S S E G N A Z I O N I				D E S T I N A Z I O N I				
ES.	U.P.B.	CAPITOLO	IMPORTO	ES.	U.P.B.	CAPITOLO	IMPORTO	
2008	2. 4.	4950	05098	298.197,74	2008	1. 4. 4. 2.	17171 47206	274.410,24
					2008	1. 4. 4. 2.	17171 47208	23.787,50
			TOTALE ENTRATA	298.197,74			TOTALE SPESA	298.197,74
2008	2. 4.	4950	05099	40.271,80	2008	1. 3. 2. 2.	7241 23244	40.271,80
			TOTALE ENTRATA	40.271,80			TOTALE SPESA	40.271,80
2008	2. 4.	4950	05101	53.880,00	2008	1. 2. 3. 2.	3932 03420	48.275,00
					2008	1. 2. 3. 2.	3932 03422	5.605,00
			TOTALE ENTRATA	53.880,00			TOTALE SPESA	53.880,00
							TOTALE ASSEGNAZIONI U.E.	153.113.657,50
							TOTALE ESERCIZIO 2008	708.710.875,53

ELENCO B

PROGRAMMI SPECIALI D'AREA
(lettera b), comma 2, art. 31, L.R. 40/2001)

U.P.B	CAPITOLO	DESCRIZIONE	QUOTA PROGRAMMA D'AREA ESERCIZIO 2008
1. 2. 3. 3.04420	2701	CONTRIBUTI PER SPESE DI INVESTIMENTO RIVOLTE ALLA REALIZZAZIONE DI INTERVENTI DI RILIEVO REGIONALE NEL CAMPO DELLA SICUREZZA (ART. 6, L.R. 4 DICEMBRE 2003, N. 24).	16.000,00
1. 3. 1. 3.06200	14070	INTERVENTI PER LA FORESTAZIONE ED IL MIGLIORAMENTO AGRO-SILVO-PASTORALE DEL PATRIMONIO FORESTALE REGIONALE NONCHE' PER LA ESECUZIONE DI OPERE DI SISTEMAZIONE IDRAULICA E FORESTALE (ART.2, L.R. 24 GENNAIO 1975, N.6).	212.143,01
1. 3. 1. 3.06200	14170	CONTRIBUTI PER LA PROMOZIONE ED ATTUAZIONE DI RIMBOSCHIMENTI E MIGLIORAMENTI AI PASCOLI MONTANI (ART.4, L.R. 4 SETTEMBRE 1981, N.30).	239.280,00
1. 3. 2. 3.08260	22210	CONTRIBUTI PER L'ACQUISIZIONE DELLE AREE E LA REALIZZAZIONE DELLE OPERE DI URBANIZZAZIONE PRIMARIA E SECONDARIA AI FINI DELLA LOCALIZZAZIONE DI IMPIANTI PRODUTTIVI PREVISTI NEI PROGRAMMI D'AREA (L.R. 19 AGOSTO 1996, N.30).	2.512.534,95
1. 3. 3. 3.10010	25525	CONTRIBUTI IN C/CAPITALE AD AMMINISTRAZIONI PUBBLICHE PER LA REALIZZAZIONE E LA RISTRUTTURAZIONE DI OPERE INERENTI L'ATTIVITA' TURISTICA (ART. 11, COMMA 2, L.R. 23 DICEMBRE 2002, N.40).	7.192.918,32
1. 3. 3. 3.10010	25528	CONTRIBUTI IN C/CAPITALE A ENTI LOCALI TERRITORIALI PER LA REALIZZAZIONE E LA RISTRUTTURAZIONE DI OPERE INERENTI L'ATTIVITA' TURISTICA (ART. 5, COMMA 1, LETT. A), ART. 6, LETT. B) E ART.7, COMMA 1 E 2, LETT. C) L.R. 11 GENNAIO 1993, N.3 COME MODIFICATA DALLE LL.RR. 18 GENNAIO 1995, N.4 E 27 GIUGNO 1997, N.19).	2.224.187,59
1. 4. 1. 3.12620	30885	CONTRIBUTI AI COMUNI PER OPERE DI RESTAURO SCIENTIFICO E RISANAMENTO CONSERVATIVO SU EDIFICI DI PROPRIETA' PUBBLICA (ARTT.4 E 5, L.R. 16 FEBBRAIO 1989, N.6 - ABROGATA E ART.12, L.R. 15 LUGLIO 2002, N.16 E ART. 12 L. 24 DICEMBRE 1993, N.537).	636.274,90
1. 4. 1. 3.12630	30640	CONTRIBUTI A EELL PER PROGETTAZIONE E REALIZZAZIONE DI OPERE DI MANUTENZIONE, RESTAURO E RISANAMENTO CONSERVATIVO DI EDIFICI E LUOGHI DI INTERESSE STORICO (ART. 2, LETT. A), B), C), D), F), G), L), L.R. 15 LUGLIO 2002, N.16).	2.754.810,00
1. 4. 1. 3.12630	30646	CONTRIBUTI A COMUNI PER L'ACQUISIZIONE DI OPERE INCONGRUE E REALIZZAZIONE DI INTERVENTI DI RIPRISTINO (ART. 11, COMMA 3, LETT. A) E B), L.R. 15 LUGLIO 2002, N.16).	200.000,00
1. 4. 1. 3.12650	31110	CONTRIBUTI IN CONTO CAPITALE PER LA REALIZZAZIONE DEGLI INTERVENTI RICOMPRESI NEI PROGRAMMI DI RIQUALIFICAZIONE URBANA (ART. 8 COMMA 2 LETT.B) E COMMI 3 E 4 DELLA L.R. 3 LUGLIO 1998, N.19).	709.086,86
1. 4. 1. 3.12670	32020	CONTRIBUTI IN CONTO CAPITALE A EELL PER LA REALIZZAZIONE DEGLI INTERVENTI NEL SETTORE DELLE POLITICHE ABITATIVE PER LO SVILUPPO DEL PATRIMONIO ERP DEGLI ENTI. (ARTT. 8 E 11, L.R. 8 AGOSTO 2001, N.24).	10.344,33
1. 4. 2. 3.14000	35305	CONTRIBUTI IN CAPITALE A FAVORE DI COMUNI PER L'ESECUZIONE DI OPERE ACQUEDOTTISTICHE E FOGNARIE (ART.3, COMMA 2, L.R. 15 NOVEMBRE 1976, N.47).	517.037,41

ELENCO B

PROGRAMMI SPECIALI D'AREA
(lettera b), comma 2, art. 31, L.R. 40/2001)

U.P.B.	CAPITOLO	DESCRIZIONE	QUOTA PROGRAMMA D'AREA ESERCIZIO 2008
1. 4. 2. 3.14300	38030	CONTRIBUTI PER SPESE D'INVESTIMENTO FINALIZZATE AL RECUPERO ED ALLA VALORIZZAZIONE DELLE RISORSE AMBIENTALI DEL TERRITORIO DEL DELTA DEL PO (L.R. 2 APRILE 1988, N.11; ART.13, L.R. 2 LUGLIO 1988, N.27).	159.165,52
1. 4. 2. 3.14500	39220	INTERVENTI DI SISTEMAZIONE IDROGRAFICA SUPERFICIALE E RELATIVA MANUTENZIONE (L. 18 MAGGIO 1989, N.183 E L.R. 6 LUGLIO 1974, N.27).	524.203,76
1. 4. 3. 3.15800	41102	INTERVENTI PER IL POTENZIAMENTO FUNZIONALE DELLA NAVIGABILITA' DEL PORTO-CANALE E PER IL MIGLIORAMENTO DELL'ACCESSIBILITA' DEL PORTO DI RAVENNA CON PARTICOLARE RIFERIMENTO ALL'ESCAVAZIONE E ALL'APPROFONDIMENTO DEI FONDALI (L.R. 24 FEBBRAIO 1995, N.9).	3.821.781,05
1. 4. 3. 3.16010	43270	CONTRIBUTI AGLI ENTI LOCALI PER INVESTIMENTI IN INFRASTRUTTURE, SISTEMI TECNOLOGICI E MEZZI DI TRASPORTO (ART. 31, COMMA 2, LETT. C), ART. 34, COMMA 1, LETT. A) E COMMA 6, LETT. A) L.R. 2 OTTOBRE 1998, N.30).	444.716,01
1. 4. 3. 3.16200	45172	CONTRIBUTI IN CAPITALE PER LA SISTEMAZIONE, IL MIGLIORAMENTO E LA COSTRUZIONE DI OPERE STRADALI (ART.167, L.R. 21 APRILE 1999, N.3).	322.785,56
1. 4. 3. 3.16200	45175	CONTRIBUTI IN CAPITALE ALLE PROVINCE PER INTERVENTI DI SISTEMAZIONE, MIGLIORAMENTO E COSTRUZIONE DI STRADE DI PROPRIETA' COMUNALE (ART.167 BIS, COMMA 1, L.R. 21 APRILE 1999, N.3 COME MODIFICATO DA ART.2, L.R. 4 MAGGIO 2001, N.12)	13.842.189,33
1. 6. 5. 3.27520	70718	CONTRIBUTI IN C/CAPITALE PER LA COSTRUZIONE, IL RECUPERO ED IL RESTAURO DI IMMOBILI DI PARTICOLARE VALORE STORICO E CULTURALE NONCHE' PER INTERVENTI DI MIGLIORAMENTO DELLA FRUIBILITA' DEGLI STESSI IMMOBILI E PER LA VALORIZZAZIONE DI COMPLESSI MONUMENTALI COMPRESA L'INNOVAZIONE TECNOLOGICA, L'ACQUISTO DI ATTREZZATURE E LA SISTEMAZIONE DI AREE ADIACENTI AI BENI STESSI - PROGETTI SPECIALI (ART. 1 COMMA 2, ART. 2, ART.3 COMMA 3, L.R. 1 DICEMBRE 1998, N.40).	53.500,00
1.6.2.3.23500	73060	INTERVENTI PER L'ESECUZIONE DI OPERE URGENTI DI EDILIZIA SCOLASTICA E RELATIVE PERTINENZE (D.P.R. 24/7/77 N.616; L.R. 22 MAGGIO 1980, N. 39 E L.R. 23 MARZO 1984, N.14 E SUCC. MOD.)	1.950.000,00
TOTALE			38.342.958,60

ELENCO E

UNITA' PREVISIONALI DI BASE FINANZIATE CON ASSEGNAZIONI VINCOLATE
ALL'INTERNO DELLE QUALI SONO AUTORIZZATE VARIAZIONI COMPENSATIVE
(lettera e), comma 2, art. 31, L.R. 40/2001)

UNITA' PREVISIONALI DI BASE

1.2.3.2.3803 con riferimento a variazioni tra i capitoli:
- 2576, 2578, 2580 e 2582

1.2.3.2.3804 con riferimento a variazioni tra i capitoli:
- 2584 e 2586

1.2.3.2.3932 con riferimento a variazioni tra i capitoli:
- 3420 e 3422

1.2.3.2.3933 con riferimento a variazioni tra i capitoli:
- 3424 e 3426

1.3.1.2.5651

1.3.1.2.5652

1.3.2.2.7201

1.3.2.2.7251

1.3.2.2.7252

1.3.2.2.7255

1.3.2.2.7256

1.3.2.2.7272 con riferimento a variazioni tra i capitoli:
- 23358 e 23360
- 23362 e 23364

1.3.2.2.7285 con riferimento a variazioni tra i capitoli:
- 23170 e 23172

1.3.2.2.7441 con riferimento a variazioni tra i capitoli:
- 24340 e 24342

1.3.2.2.7442 con riferimento a variazioni tra i capitoli:
- 24344 e 24346

1.3.2.2.7445 con riferimento a variazioni tra i capitoli:
- 24330 e 24332
- 24358 e 24322

ELENCO E

UNITA' PREVISIONALI DI BASE FINANZIATE CON ASSEGNAZIONI VINCOLATE
ALL'INTERNO DELLE QUALI SONO AUTORIZZATE VARIAZIONI COMPENSATIVE
(lettera e), comma 2, art. 31, L.R. 40/2001)

UNITA' PREVISIONALI DI BASE

1.3.2.2.7446 con riferimento a variazioni tra i capitoli:

- 24334 e 24336
- 24360 e 24324

1.3.2.2.7451 con riferimento a variazioni tra i capitoli:

- 24392 e 24394
- 24352 e 24354

1.3.2.3.8301

1.3.2.3.8351

1.3.2.3.8352

1.3.2.3.8365

1.3.2.3.8366

1.3.3.2.9105

1.3.3.3.10011 con riferimento a variazioni tra i capitoli:

- 25510, 25516, 25526 e 25530

1.3.4.3.11611

1.4.2.2.13235

1.4.2.2.13512 con riferimento a variazioni tra i capitoli:

- 38123 e 38125

1.4.2.2.13513 con riferimento a variazioni tra i capitoli:

- 38119 e 38121

1.4.2.3.14225

1.4.3.2.15223 con riferimento a variazioni tra i capitoli:

- 41093 e 41095
- 41218 e 41220
- 41140 e 41122

1.4.3.2.15224 con riferimento a variazioni tra i capitoli:

- 41097 e 41099

ELENCO E

UNITA' PREVISIONALI DI BASE FINANZIATE CON ASSEGNAZIONI VINCOLATE
ALL'INTERNO DELLE QUALI SONO AUTORIZZATE VARIAZIONI COMPENSATIVE
(lettera e), comma 2, art. 31, L.R. 40/2001)

UNITA' PREVISIONALI DI BASE

-
- 41222 e 41224
 - 41142 e 41124

1.4.3.2.15226 con riferimento a variazioni tra i capitoli:

- 41202, 41204, 41206 e 41208
- 41240 e 41242
- 41270 e 41272
- 41290 e 41294
- 41252, 41254 e 41256

1.4.3.2.15227 con riferimento a variazioni tra i capitoli:

- 41210 e 41212
- 41244 e 41246
- 41274 e 41276
- 41292 e 41296

1.4.3.2.15231 con riferimento a variazioni tra i capitoli:

- 41310 e 41312

1.4.3.2.15232

1.4.3.2.15236 con riferimento a variazioni tra i capitoli:

- 41164 e 41166
- 41170 e 41172
- 41226, 41228, 41230 e 41232
- 41192, 41190 e 41188
- 41260 e 41262

1.4.3.2.15237 con riferimento a variazioni tra i capitoli:

- 41234 e 41236
- 41194 e 41196
- 41264 e 41266

1.4.3.2.15245

1.4.3.2.15291

1.4.3.2.15310

1.4.4.2.17101 con riferimento a variazioni tra i capitoli:

- 47186 e 47188

ELENCO E

UNITA' PREVISIONALI DI BASE FINANZIATE CON ASSEGNAZIONI VINCOLATE
ALL'INTERNO DELLE QUALI SONO AUTORIZZATE VARIAZIONI COMPENSATIVE
(lettera e), comma 2, art. 31, L.R. 40/2001)

UNITA' PREVISIONALI DI BASE

1.5.1.2.18200 con riferimento a variazioni tra i capitoli:
- 51749, 51751 e 51753

1.5.2.2.20101 con riferimento a variazioni tra i capitoli:
- 57103 e 57113
- 57109, 57123 e 57125

1.5.2.2.20210 con riferimento a variazioni tra i capitoli:
- 63115 e 63119
- 63121 e 63123

1.5.2.2.20237 con riferimento a variazioni tra i capitoli:
- 68218, 68227 e 68229

1.5.2.2.20260 con riferimento a variazioni tra i capitoli:
- 68265 e 68269

1.5.2.2.20281 con riferimento a variazioni tra i capitoli:
- 68317 e 68337

1.5.2.3.21001 con riferimento a variazioni tra i capitoli:
- 57201 e 57205

1.6.4.2.25264

1.6.4.2.25265

TABELLA H

PROSPETTO DIMOSTRATIVO DELLE REISCRIZIONI PRESUNTE, NELLA COMPETENZA DEL BILANCIO 2008, DELLE SOMME NON IMPEGNATE NELL'ESERCIZIO 2007 O IL CUI IMPEGNO E' STATO ELIMINATO IN SEDE DI CHIUSURA DELL'ESERCIZIO 2007 PROVENIENTE DA ASSEGNAZIONI STATALI A DESTINAZIONE VINCOLATA, UNITAMENTE ALLE MAGGIORI ENTRATE ACCERTATE IN DETTO ESERCIZIO

Cap.	U.P.B.	Importo	Cap.	U.P.B.	Importo	Cap.	U.P.B.	Importo	Cap.	U.P.B.	Importo	Cap.	U.P.B.	Importo
3434	1.2.3.2.3910	92.500,00	18316	1.3.1.2.5561	257.490,40	22276	1.3.2.2.7161	3.853,71	25789	1.3.3.3.10011	299.955,10	25789	1.3.3.3.10011	299.955,10
3436	1.2.3.2.3910	61.587,84	18320	1.3.1.2.5561	3.041,41	23010	1.3.2.3.8301	25.613.828,33	26512	1.3.4.2.11102	1.423,00	26512	1.3.4.2.11102	1.423,00
3444	1.2.2.3.3110	546.430,96	18324	1.3.1.2.5561	124.128,07	23025	1.3.2.3.8301	3.822.197,03	27725	1.3.4.3.11611	1.085.248,07	27725	1.3.4.3.11611	1.085.248,07
3665	1.2.3.2.3600	23.642,83	18326	1.3.1.2.5561	153.181,00	23035	1.3.2.3.8301	11.234.211,19	30070	1.4.1.2.12100	3.349.217,00	30070	1.4.1.2.12100	3.349.217,00
3877	1.2.3.2.3570	90.866,57	18328	1.3.1.2.5561	193.530,65	23039	1.3.2.3.8301	1.500.000,00	31153	1.4.1.2.12201	2.727.225,03	31153	1.4.1.2.12201	2.727.225,03
3879	1.2.3.2.3570	40.964,41	18330	1.3.1.2.5561	771.652,35	23043	1.3.2.3.8301	30.820.858,90	31173	1.4.1.3.12655	1.268.319,23	31173	1.4.1.3.12655	1.268.319,23
3885	1.2.1.2.1145	491.990,00	18352	1.3.1.3.6471	3.428.000,00	23045	1.3.2.3.8301	10.000.253,02	32025	1.4.1.3.12675	22.898.035,49	32025	1.4.1.3.12675	22.898.035,49
3889	1.2.3.2.3886	3.555,00	18356	1.3.1.3.6471	3.321.957,74	23049	1.3.2.2.7201	500.000,00	32030	1.4.1.3.12675	118.545,01	32030	1.4.1.3.12675	118.545,01
3932	1.2.1.2.1162	1.617.797,23	18366	1.3.1.2.5561	224.999,98	23053	1.3.2.2.7201	7.000.000,00	32032	1.4.1.3.12675	2.000.000,00	32032	1.4.1.3.12675	2.000.000,00
3948	1.2.1.2.1187	26.337,04	18585	1.3.1.2.5782	1.310,25	23055	1.3.2.2.7201	750.000,00	32035	1.4.1.3.12810	24.092.792,64	32035	1.4.1.3.12810	24.092.792,64
3972	1.2.1.3.1570	16.194,74	18588	1.3.1.2.5782	315.000,00	23057	1.3.2.2.7201	1.150.639,00	32061	1.4.1.3.12700	331.281,95	32061	1.4.1.3.12700	331.281,95
4086	1.2.1.1.111	41.927,07	18596	1.3.1.2.5761	3.433,33	23061	1.3.2.2.7201	1.000.000,00	32063	1.4.1.3.12700	8.738.740,20	32063	1.4.1.3.12700	8.738.740,20
10580	1.3.1.2.5210	9.956.839,30	19453	1.3.1.3.6446	1.387.900,00	23063	1.3.2.3.8301	10.000.000,00	32067	1.4.1.3.12710	1.266.748,50	32067	1.4.1.3.12710	1.266.748,50
10621	1.3.1.2.5242	225.036,87	19457	1.3.1.3.6446	820,79	23065	1.3.2.2.7201	4.000.000,00	32069	1.4.1.3.12710	561.580,46	32069	1.4.1.3.12710	561.580,46
10624	1.3.1.3.6001	618.949,46	19476	1.3.1.3.6450	6.005.514,00	23067	1.3.2.2.7201	4.000.000,00	32070	1.4.1.3.12720	100.806,07	32070	1.4.1.3.12720	100.806,07
10636	1.3.1.2.5242	13.904,33	19478	1.3.1.3.6450	1.634.080,00	23069	1.3.2.2.7201	348.507,87	32073	1.4.1.3.12675	1.727.734,74	32073	1.4.1.3.12675	1.727.734,74
10652	1.3.1.3.6032	170.000,00	19480	1.3.1.3.6450	410.400,00	23071	1.3.2.3.8301	31.165.941,05	32077	1.4.1.3.12675	10.705.974,05	32077	1.4.1.3.12675	10.705.974,05
12025	1.3.1.3.6100	240.472,76	19484	1.3.1.3.6460	463.967,00	23073	1.3.2.2.7201	300.000,00	32099	1.4.1.3.12727	194.266,76	32099	1.4.1.3.12727	194.266,76
12029	1.3.1.3.6111	521.357,68	19486	1.3.1.3.6450	305,25	23075	1.3.2.2.7201	400.000,00	32127	1.4.1.3.12821	35.589,80	32127	1.4.1.3.12821	35.589,80
12080	1.3.1.2.5330	1.405.689,33	19490	1.3.1.3.6450	1.836.193,45	23077	1.3.2.2.7201	350.000,00	32130	1.4.1.3.12821	200.671,14	32130	1.4.1.3.12821	200.671,14
12126	1.3.1.3.6111	480,22	19492	1.3.1.3.6450	32.000,00	23079	1.3.2.3.8301	3.500.000,00	32155	1.4.1.3.12825	1.263.750,00	32155	1.4.1.3.12825	1.263.750,00
12252	1.3.1.2.5551	1.350.000,00	19494	1.3.1.3.6450	975.412,35	23081	1.3.2.2.7201	10.200.000,00	32278	1.4.1.2.12310	137.231,40	32278	1.4.1.2.12310	137.231,40
12905	1.3.1.2.5311	20.837,74	19496	1.3.1.3.6450	1.185.231,05	23083	1.3.2.3.8301	5.000.000,00	32280	1.4.1.3.12770	1.368.610,79	32280	1.4.1.3.12770	1.368.610,79
13024	1.3.1.2.5311	443.987,40	19498	1.3.1.3.6450	21.467,96	23085	1.3.2.3.8301	300.000,00	35704	1.4.2.3.14180	7.025.879,05	35704	1.4.2.3.14180	7.025.879,05
13027	1.3.1.2.6131	1.129.097,04	19502	1.3.1.3.6450	1.404.592,39	23160	1.3.2.3.8315	52.313,00	35706	1.4.2.3.14180	123.476,81	35706	1.4.2.3.14180	123.476,81
13028	1.3.1.2.5311	29.457,94	19505	1.3.1.3.6460	67.391,13	23164	1.3.2.3.8315	496.256,00	36065	1.4.2.3.14050	622.410,01	36065	1.4.2.3.14050	622.410,01
13030	1.3.1.2.5311	124.238,17	19507	1.3.1.3.6460	395.957,30	23170	1.3.2.2.7285	378.967,10	36302	1.4.2.3.14080	141.241,10	36302	1.4.2.3.14080	141.241,10
13036	1.3.1.2.5350	200.000,00	19522	1.3.1.3.6450	66.046,68	23174	1.3.2.2.7285	100.000,00	37012	1.4.2.2.13235	88.674,61	37012	1.4.2.2.13235	88.674,61
13060	1.3.1.2.5311	126.165,93	19532	1.3.1.4.6901	62.700,91	23214	1.3.2.2.7232	1.803,15	37014	1.4.2.2.13235	350.000,00	37014	1.4.2.2.13235	350.000,00
14120	1.3.1.2.5406	7.275.888,13	19542	1.3.1.4.6901	33.556,22	23246	1.3.2.2.7242	387,97	37062	1.4.2.2.13235	2.725.610,83	37062	1.4.2.2.13235	2.725.610,83
16330	1.3.1.3.6301	627.181,81	19552	1.3.1.4.6901	41.388,37	23256	1.3.2.2.7225	18.602,83	37064	1.4.2.2.13235	360.000,00	37064	1.4.2.2.13235	360.000,00
16362	1.3.1.3.6301	11.543.930,37	19585	1.3.1.3.6450	686.982,76	23314	1.3.2.2.7262	5.400,00	37066	1.4.2.2.13235	1.418.750,00	37066	1.4.2.2.13235	1.418.750,00
18088	1.3.1.2.5551	1.618.540,99	20057	1.3.1.3.6471	1.500.000,00	23429	1.3.2.3.8352	25.128,94	37068	1.4.2.2.13235	100.000,00	37068	1.4.2.2.13235	100.000,00
18096	1.3.1.2.5551	5.420.441,19	20081	1.3.1.2.5791	600.000,00	23431	1.3.2.3.8352	807.109,30	37112	1.4.2.2.13340	15.524,67	37112	1.4.2.2.13340	15.524,67
18105	1.3.1.2.5551	1.238.302,76	21059	1.3.2.2.7133	100.000,00	24350	1.3.2.3.8352	1.119,90,48	37160	1.4.2.3.14165	2.004.725,05	37160	1.4.2.3.14165	2.004.725,05
18122	1.3.1.2.5551	828.069,55	21061	1.3.2.2.7133	300.000,00	24351	1.3.2.3.8352	111.930,48	37164	1.4.2.3.14165	202.000,00	37164	1.4.2.3.14165	202.000,00
18158	1.3.1.2.5800	31.902,57	21071	1.3.2.3.8001	5.000.000,00	25498	1.3.3.2.9105	1.671.254,97	37166	1.4.2.3.14165	350.000,00	37166	1.4.2.3.14165	350.000,00
18162	1.3.1.2.5800	229.459,51	21080	1.3.2.3.8001	20.916,50	25500	1.3.3.2.9105	43.000,00	37268	1.4.2.3.14180	63.372,20	37268	1.4.2.3.14180	63.372,20
18166	1.3.1.2.5592	830.000,00	21082	1.3.2.3.8001	18.697,81	25504	1.3.3.2.9105	185.085,68	37274	1.4.2.3.14180	255.341,53	37274	1.4.2.3.14180	255.341,53
18219	1.3.1.2.5800	22.937,07	21099	1.3.2.2.7135	686.896,71	25506	1.3.3.2.9105	16.048,98	37292	1.4.2.3.14180	443.605,15	37292	1.4.2.3.14180	443.605,15
18249	1.3.1.2.5551	3.500.000,00	21224	1.3.2.3.8232	200.000,00	25530	1.3.3.3.10011	24.083,51	37294	1.4.2.3.14180	689.338,05	37294	1.4.2.3.14180	689.338,05
18314	1.3.1.2.5561	218.879,43	22126	1.3.2.2.7161	84.047,02	25643	1.3.3.3.10011	1.200.000,00	37296	1.4.2.3.14180	147.964,90	37296	1.4.2.3.14180	147.964,90
						25783	1.3.3.3.10011	201.766,75	37298	1.4.2.3.14180	75.537,74	37298	1.4.2.3.14180	75.537,74

TABELLA H

PROSPETTO DIMOSTRATIVO DELLE REISCRIZIONI PRESUNTE, NELLA COMPETENZA DEL BILANCIO 2008, DELLE SOMME NON IMPEGNATE NELL'ESERCIZIO 2007 O IL CUI IMPEGNO E' STATO ELIMINATO IN SEDE DI CHIUSURA DELL'ESERCIZIO 2007 PROVENIENTE DA ASSEGNAZIONI STATALI A DESTINAZIONE VINCOLATA, UNITAMENTE ALLE MAGGIORI ENTRATE ACCERTATE IN DETTO ESERCIZIO

Cap.	U.P.B.	Importo	Cap.	U.P.B.	Importo	Cap.	U.P.B.	Importo	Cap.	U.P.B.	Importo	U.P.B.	Importo
37302	1.4.2.3.14180	50.913,63	39677	1.4.2.3.14580	14.760,28	47396	1.4.4.3.17403	30.000,00	52398	1.5.1.2.18160	178.177,63		
37324	1.4.2.3.14203	2.630.000,00	41130	1.4.3.2.15224	26,64	48037	1.4.4.3.17410	293.535,46	52405	1.5.1.2.18320	550.000,00		
37364	1.4.2.3.14225	295.260,13	41174	1.4.3.2.15237	333,50	48052	1.4.4.3.17500	137.950,11	52500	1.5.1.3.19040	510.929,85		
37383	1.4.2.3.14225	519.203,33	41255	1.4.3.3.15802	749.088,92	48055	1.4.4.3.17451	98.929,21	52508	1.5.1.2.18190	53.436.939,09		
37395	1.4.2.3.14180	29.346,49	43217	1.4.3.3.16011	252.202,99	48072	1.4.4.3.17410	71.632,34	52510	1.5.1.2.18350	3.861.277,48		
37410	1.4.2.3.14230	120.518,92	43224	1.4.3.3.16011	7.599.849,25	48074	1.4.4.3.17410	119.657,91	52515	1.5.1.2.18300	10.329,14		
38038	1.4.2.3.14302	13.871,36	43226	1.4.3.3.16011	31.317,32	48079	1.4.4.2.17101	1.191.057,57	52517	1.5.2.2.20101	154.466,24		
38088	1.4.2.3.14307	29.556,79	43231	1.4.3.3.16011	1.801.249,84	48084	1.4.4.2.17101	632.301,51	52509	1.5.2.2.20101	665.082,88		
38093	1.4.2.3.14400	38.698,11	43245	1.4.3.2.15263	13.259,00	48089	1.4.4.2.17101	8.223.449,96	52512	1.5.2.2.20101	140.000,00		
39055	1.4.2.3.14502	99.450,72	43263	1.4.3.3.16011	2.105.367,78	48098	1.4.4.3.17420	163.697,80	52515	1.5.2.2.20101	100.000,00		
39057	1.4.2.3.14502	98.037,21	43352	1.4.3.3.16011	941.242,39	48152	1.4.4.3.17580	100.310,10	52701	1.5.2.3.21001	1.459.392,44		
39247	1.4.2.3.14502	215.758,17	43354	1.4.3.3.16011	4.000.000,00	48213	1.4.4.3.17500	1.530,26	52705	1.5.2.3.21001	2.021.504,95		
39255	1.4.2.3.14502	5.628,83	43356	1.4.3.3.16011	1.700.000,00	48217	1.4.4.3.17500	758.730,69	52755	1.5.2.2.20260	419.206,69		
39262	1.4.2.2.13862	45.000,00	43358	1.4.3.3.16011	3.522.725,21	48221	1.4.4.3.17520	21.475,57	58058	1.5.1.2.18335	40.000,00		
39264	1.4.2.3.14502	12.959,20	43662	1.4.3.3.16512	549.703,27	48225	1.4.4.3.17420	338.469,10	58080	1.5.1.2.18325	16.366.054,35		
39310	1.4.2.3.14502	112.667,12	43687	1.4.3.2.15310	120.212,84	48228	1.4.4.3.17420	804.373,59	58127	1.5.1.2.18340	50.000,00		
39315	1.4.2.3.14550	1.024,24	43695	1.4.3.2.15310	4.198.713,94	48255	1.4.4.3.17541	900.205,82	58426	1.6.1.2.22101	10.601,63		
39320	1.4.2.3.14502	15.866,211,54	45192	1.4.3.3.16201	346.156,41	48263	1.4.4.3.17470	144.390,58	61100	1.5.2.2.20180	168.631,43		
39326	1.4.2.3.14550	258.275,91	45196	1.4.3.3.16201	139.635.454,27	48580	1.4.4.4.17900	144.390,58	61116	1.5.2.2.20180	643.832,53		
39328	1.4.2.2.13862	300.000,00	45198	1.4.3.3.16201	9.679.941,40	48592	1.4.4.3.17600	1.032.913,80	61201	1.5.2.2.20180	10.329,14		
39330	1.4.2.3.14502	8.330.305,67	45210	1.4.3.2.15325	720.000,00	48597	1.4.4.3.17600	748.862,50	61205	1.5.2.2.20180	1.415.605,73		
39350	1.4.2.3.14551	91.484,65	45235	1.4.3.3.16220	14.518.638,08	48606	1.4.4.3.17600	582.913,80	62543	1.5.1.2.18170	2.894.460,00		
39500	1.4.2.3.14550	21.040.541,51	45347	1.4.3.3.16308	974,13	51700	1.5.1.2.18110	1.126.672,35	62548	1.5.1.2.18235	625.791,00		
39502	1.4.2.3.14550	3.286.108,40	47127	1.4.4.2.17101	253.131,55	51705	1.5.1.2.18110	37.255.112,43	63100	1.5.2.2.20210	121.331,31		
39505	1.4.2.3.14550	16.135,70	47186	1.4.4.2.17101	159.048,38	51718	1.5.1.2.18110	420.668,28	63105	1.5.2.2.20210	96.589,87		
39510	1.4.2.3.14550	143.892,84	47350	1.4.4.2.17017	425.000,00	51724	1.5.1.2.18170	206.066,30	63110	1.5.2.2.20210	76.596,94		
39515	1.4.2.3.14560	109.121,72	47352	1.4.4.2.17017	3.420.596,30	51733	1.5.1.2.18110	1.816.775,61	63115	1.5.2.2.20210	287.888,64		
39520	1.4.2.3.14570	133.608,29	47354	1.4.4.2.17017	800.000,00	51735	1.5.1.2.18130	211.748,46	63119	1.5.2.2.20210	20.000,00		
39521	1.4.2.3.14560	51.753,74	47356	1.4.4.2.17017	237.000,00	51737	1.5.1.2.18110	3.246.833,00	63121	1.5.2.2.20210	70.000,00		
39527	1.4.2.3.14580	110.983,58	47358	1.4.4.2.17017	1.713.542,42	51745	1.5.1.2.18130	120.747,02	63123	1.5.2.2.20210	50.000,00		
39547	1.4.2.2.13845	31.000,99	47360	1.4.4.2.17017	388.632,53	51749	1.5.1.2.18200	5.019.684,03	64253	1.5.1.2.18371	24.136,74		
39550	1.4.2.3.14550	11.563.862,47	47362	1.4.4.2.17017	136.300,00	51751	1.5.1.2.18200	6.169.707,09	64255	1.5.1.2.18371	150.726,95		
39560	1.4.2.3.14502	38.763,13	47364	1.4.4.2.17017	60.000,00	51753	1.5.1.2.18200	986.433,88	64260	1.5.1.2.18371	70.503,98		
39563	1.4.2.3.14502	189.301,91	47366	1.4.4.2.17017	151.000,00	51756	1.5.1.2.18130	1.382.154,00	64415	1.5.1.2.18371	443.786,74		
39572	1.4.2.3.14580	29.463,00	47368	1.4.4.2.17017	326.095,53	51763	1.5.1.2.18130	357.537,58	65130	1.5.1.3.19051	72.269,41		
39592	1.4.2.2.13845	263.682,00	47370	1.4.4.2.17017	347.900,00	51767	1.5.1.3.19001	490.634,05	65705	1.5.1.3.19051	601.911,35		
39600	1.4.2.3.14550	1.577.212,86	47384	1.4.4.3.17403	1.928.774,20	51780	1.5.1.2.18220	9.327,45	65716	1.5.1.3.19051	8.290.166,16		
39606	1.4.2.3.14550	12.482,12	47386	1.4.4.3.17403	1.063.123,28	51787	1.5.1.2.18270	454.791,25	65719	1.5.1.3.19051	14.087.681,08		
39610	1.4.2.3.14502	10.453,51	47388	1.4.4.3.17403	3.250.000,00	51789	1.5.1.2.18280	35.548,76	68218	1.5.2.2.20237	104.543,54		
39616	1.4.2.3.14180	121.635,75	47390	1.4.4.3.17403	2.414.057,88	51792	1.5.1.2.18310	120.309,96	68227	1.5.2.2.20237	240.723,54		
39650	1.4.2.3.14550	6.812.838,06	47392	1.4.4.3.17403	519.000,00	51905	1.5.1.2.18141	6.575.238,06	68275	1.5.2.2.20260	18.000,00		
39670	1.4.2.3.14570	11.625,58	47394	1.4.4.3.17403	6.705.915,00	52100	1.5.1.3.19001	298.186,72	68319	1.5.2.3.21061	203.467,58		

TABELLA H

PROSPETTO DIMOSTRATIVO DELLE REISCRIZIONI PRESUNTE, NELLA COMPETENZA DEL BILANCIO 2008, DELLE SOMME NON IMPEGNATE NELL'ESERCIZIO 2007 O IL CUI IMPEGNO E' STATO ELIMINATO IN SEDE DI CHIUSURA DELL'ESERCIZIO 2007 PROVENIENTE DA ASSEGNAZIONI STATALI A DESTINAZIONE VINCOLATA, UNITAMENTE ALLE MAGGIORI ENTRATE ACCERTATE IN DETTO ESERCIZIO

Cap.	U.P.B.	Importo	Cap.	U.P.B.	Importo	Cap.	U.P.B.	Importo	Cap.	U.P.B.	Importo	U.P.B.	Importo
68350	1.5.2.3.21061	31.971,20	75066	1.6.4.2.25122	5.883,85	75656	1.6.4.2.25340	45.000,00	78539	1.4.2.2.13755	200.000,00		
71574	1.6.5.3.27542	336.761,47	75240	1.6.4.2.25288	4.000.000,00	75658	1.6.4.2.25340	14.337.167,27	78541	1.4.2.2.13755	295.000,00		
72663	1.6.3.2.24102	2.873.708,00	75242	1.6.4.2.25288	4.000.000,00	75757	1.6.4.2.25280	17.330.820,99	78566	1.4.2.2.13752	38.000,58		
72817	1.6.3.2.24121	16.145.935,80	75568	1.6.4.2.25390	1.866.753,00	76512	1.6.4.2.25400	727.199,06	78567	1.4.2.2.13752	61.454,26		
72819	1.6.3.2.24121	914.065,36	75570	1.6.4.2.25390	1.278.201,73	76550	1.6.4.2.25286	8.252.559,17	86620	1.7.2.3.29151	212.043.976,49		
73050	1.4.1.2.12320	44.500,40	75572	1.6.4.2.25280	43.289,61	78535	1.4.2.2.13755	200.000,00	86920	1.7.3.1.29520	57.313.321,51		
75042	1.6.4.2.25105	15.243,89	75574	1.6.4.2.25252	4.341,21	78537	1.4.2.2.13755	200.000,00					
												TOTALE	1.278.231.147,47

QUADRO RIASSUNTIVO DEL BILANCIO DI PREVISIONE PER L'ESERCIZIO FINANZIARIO 2008
PARTE ENTRATE

	Competenza	Cassa
FONDO DI CASSA ALL'INIZIO DELL'ESERCIZIO.	0,00	300.846.793,61
AVANZO DI AMMINISTRAZIONE.	6.852.030.276,59	0,00
Titolo 1 - ENTRATE DERIVANTI DA TRIBUTI PROPRI DELLA REGIONE DAL GETTITO O DI TRIBUTI ERARIALI O DI QUOTE DI ESSO DEVOLUTE ALLA REGIONE	8.327.951.003,46	11.026.675.000,00
Titolo 2 - ENTRATE DERIVANTI DA CONTRIBUTI E TRASFERIMENTI DI PARTE CORRENTE DELL'UNIONE EUROPEA, DELLO STATO E DI ALTRI SOGGETTI	632.281.838,71	513.315.937,11
Titolo 3 - ENTRATE EXTRATRIBUTARIE	127.894.014,14	127.864.014,14
Titolo 4 - ENTRATE DERIVANTI DA ALIENAZIONI, DA TRASFORMAZIONE DI CAPITALI, DA RISCOSSIONE DI CREDITI E DA TRASFERIMENTI IN CONTO CAPITALE	78.734.819,91	292.404.923,78
Titolo 5 - ENTRATE DERIVANTI DA MUTUI, PRESTITI O ALTRE OPERAZIONI CREDITIZIE	2.136.000.000,00	2.178.756.751,58
Titolo 6 - ENTRATE PER CONTABILITA' SPECIALI	7.578.356.200,00	7.695.357.365,42
Totale generale	25.733.248.152,81	22.135.220.785,64

QUADRO RIASSUNTIVO DEL BILANCIO DI PREVISIONE PER L'ESERCIZIO FINANZIARIO 2008

PARTE SPESE

	Competenza	Cassa
SALDO NEGATIVO DELL'ESERCIZIO PRECEDENTE.	1.644.000.000,00	0,00
Parte 1 - SPESE EFFETTIVE PER IL CONSEGUIMENTO DELLE FINALITA' DELL' E NTE		
Area d'intervento 1 - ORGANI ISTITUZIONALI		
Funzione obiettivo 1 - ORGANI LEGISLATIVI, ESECUTIVI E DI CONTROLLO	36.265.285,64	36.210.591,64
Totale area d'intervento 1	36.265.285,64	36.210.591,64
Area d'intervento 2 - AFFARI GENERALI		
Funzione obiettivo 1 - AMMINISTRAZIONE REGIONALE	276.204.850,04	304.747.861,81
Funzione obiettivo 2 - AUTONOMIE LOCALI - ESERCIZIO DELLE FUNZIONI DELEGATE	58.439.933,91	72.153.293,10
Funzione obiettivo 3 - ALTRI INTERVENTI GENERALI	16.711.326,52	15.252.928,84
Totale area d'intervento 2	351.356.110,47	392.154.083,75
Area d'intervento 3 - INTERVENTI PER LO SVILUPPO ECONOMICO		
Funzione obiettivo 1 - AGRICOLTURA	122.075.768,33	77.015.713,55
Funzione obiettivo 2 - INDUSTRIA - COOPERAZIONE - ARTIGIANATO E PROBLEMI DEL LAVORO	365.487.118,05	152.097.236,43
Funzione obiettivo 3 - TURISMO	39.410.535,40	26.949.993,82
Funzione obiettivo 4 - COMMERCIO	11.042.098,52	9.587.124,04
Totale area d'intervento 3	538.015.520,30	265.650.067,84
Area d'intervento 4 - USO, SALVAGUARDIA E SVILUPPO DEL TERRITORIO		
Funzione obiettivo 1 - URBANISTICA E POLITICHE PER LA CASA	290.710.031,96	180.791.025,31
Funzione obiettivo 2 - TUTELA E VALORIZZAZIONE DELL'AMBIENTE	165.851.693,30	86.948.140,61

QUADRO RIASSUNTIVO DEL BILANCIO DI PREVISIONE PER L'ESERCIZIO FINANZIARIO 2008

PARTE SPESE

	Competenza	Cassa
Funzione obiettivo 3 - TRASPORTI E MOBILITA'	847.429.329,95	517.819.862,89
Funzione obiettivo 4 - PROTEZIONE CIVILE ED INTERVENTI DI EMERGENZA	77.378.978,09	44.098.215,84
Totale area d'intervento 4	1.381.370.033,30	829.657.244,65
Area d'intervento 5 - TUTELA DELLA SALUTE E SOLIDARIETA' SOCIALE		
Funzione obiettivo 1 - POLITICHE SANITARIE	8.755.446.632,84	8.844.886.251,37
Funzione obiettivo 2 - INTERVENTI DI SOLIDARIETA' SOCIALE	44.160.150,08	33.006.635,99
Totale area d'intervento 5	8.799.606.782,92	8.877.892.887,36
Area d'intervento 6 - ISTRUZIONE, ATTIVITA' FORMATIVE, CULTURALI, SPORTIVE E RICREATIVE		
Funzione obiettivo 1 - ISTRUZIONE PRESCOLASTICA	8.180.601,63	10.357.275,62
Funzione obiettivo 2 - ISTRUZIONE SCOLASTICA	20.770.765,85	10.571.229,75
Funzione obiettivo 3 - ISTRUZIONE SUPERIORE E UNIVERSITARIA	65.943.547,44	62.965.583,55
Funzione obiettivo 4 - FORMAZIONE ALLE PROFESSIONI E SOSTEGNO DELL'OCCUPAZIONE	320.824.110,93	280.796.405,18
Funzione obiettivo 5 - ATTIVITA' CULTURALI	29.559.799,84	24.724.271,22
Funzione obiettivo 6 - PROMOZIONE DELLO SPORT E DELLE ATTIVITA' RICREATIVE	3.604.252,54	2.061.672,05
Totale area d'intervento 6	448.883.078,23	391.476.437,37
Area d'intervento 7 - ONERI GENERALI NON ATTRIBUIBILI		
Funzione obiettivo 1 - FONDI DI RISERVA	19.677.852,50	619.677.852,50

QUADRO RIASSUNTIVO DEL BILANCIO DI PREVISIONE PER L'ESERCIZIO FINANZIARIO 2008

PARTE SPESE

	Competenza	Cassa
Funzione obiettivo 2 - FONDI SPECIALI	313.134.575,39	313.134.575,39
Funzione obiettivo 3 - ONERI VARI NON RIPARTIBILI	4.247.756.508,20	4.125.650.627,79
Funzione obiettivo 4 - RIMBORSO DEI PRESTITI	369.840.819,00	369.840.819,00
Funzione obiettivo 5 - FONDI DI GARANZIA	4.985.386,86	4.985.386,86
	4.955.395.141,95	5.433.289.261,54
Totale area d'intervento 7		
Totale parte 1	16.510.891.952,81	16.226.330.574,15
Parte 2 - SPESE CONSEGUENTI A OPERAZIONI FINANZIARIE NON MODIFICATIVE DEL PATRIMONIO REGIONALE		
Area d'intervento 1 - RIMBORSO DI ANTICIPAZIONI PASSIVE DI CASSA		
Funzione obiettivo 1 - RIMBORSO DI ANTICIPAZIONI PASSIVE DI CASSA	0,00	0,00
Totale area d'intervento 1	0,00	0,00
Totale parte 2	0,00	0,00
Parte 3 - CONTABILITA' SPECIALI		
Area d'intervento 1 - PARTITE DI GIRO		
Funzione obiettivo 1 - PARTITE DI GIRO	7.578.356.200,00	5.871.914.072,12
	7.578.356.200,00	5.871.914.072,12
Totale area d'intervento 1		
Totale parte 3	7.578.356.200,00	5.871.914.072,12
Totale generale	25.733.248.152,81	22.098.244.646,27

QUADRO RIASSUNTIVO DEL BILANCIO PLURIENNALE 2008-2010
PARTE ENTRATE

	2008	2009	2010	Totale	%
FONDO DI CASSA ALL'INIZIO DELL'ESERCIZIO.	0,00	0,00	0,00	0,00	0,00
AVANZO DI AMMINISTRAZIONE.	6.852.030.276,59	0,00	0,00	6.852.030.276,59	15,64
Titolo 1 - ENTRATE DERIVANTI DA TRIBUTI PROPRI DELLA REGIONE DAL GETTITO O DI TRIBUTI ERARIALI O DI QUOTE DI ESSO DEVOLUTE ALLA REGIONE	8.327.951.003,46	8.552.951.003,46	8.824.951.003,46	25.705.853.010,38	58,68
Titolo 2 - ENTRATE DERIVANTI DA CONTRIBUTI E TRASFERIMENTI DI PARTE CORRENTE DELL'UNIONE EUROPEA, DELLO STATO E DI ALTRI SOGGETTI	632.281.838,71	223.179.750,40	228.873.392,66	1.084.334.981,77	2,48
Titolo 3 - ENTRATE EXTRATRIBUTARIE	127.894.014,14	39.145.000,00	39.145.000,00	206.184.014,14	0,47
Titolo 4 - ENTRATE DERIVANTI DA ALIENAZIONI, DA TRASFORMAZIONE DI CAPITALI, DA RISCOSSIONE DI CREDITI E DA TRASFERIMENTI IN CONTO CAPITALE	78.734.819,91	14.800.067,91	719.257,05	94.254.144,87	0,22
Titolo 5 - ENTRATE DERIVANTI DA MUTUI, PRESTITI O ALTRE OPERAZIONI CREDITIZIE	2.136.000.000,00	8.500.000,00	7.500.000,00	2.152.000.000,00	4,91
Titolo 6 - ENTRATE PER CONTABILITA' SPECIALI	7.578.356.200,00	65.351.000,00	65.351.000,00	7.709.058.200,00	17,60
Totale generale	25.733.248.152,81	8.903.926.821,77	9.166.539.653,17	43.803.714.627,75	100,00

QUADRO RIASSUNTIVO DEL BILANCIO PLURIENNALE 2008-2010
PARTE SPESE

	2008	2009	2010	Totale	%
SALDO NEGATIVO DELL'ESERCIZIO PRECEDENTE.	1.644.000.000,00	0,00	0,00	1.644.000.000,00	3,75
Parte 1 - SPESE EFFETTIVE PER IL CONSEGUIMENTO DELLE FINALITA' DELL' ENTE					
Area d'intervento 1 - ORGANI ISTITUZIONALI	36.265.285,64	39.081.110,64	40.268.910,64	115.615.306,92	0,26
Area d'intervento 2 - AFFARI GENERALI	351.356.110,47	256.322.831,21	256.263.002,47	863.941.944,15	1,97
Area d'intervento 3 - INTERVENTI PER LO SVILUPPO ECONOMICO	538.015.520,30	65.694.204,32	51.911.052,68	655.620.777,30	1,50
Area d'intervento 4 - USO, SALVAGUARDIA E SVILUPPO DEL TERRITORIO	1.381.370.033,30	29.265.074,16	14.742.830,42	1.425.377.937,88	3,25
Area d'intervento 5 - TUTELA DELLA SALUTE E SOLIDARIETA' SOCIALE	8.799.606.782,92	7.704.136.165,52	7.976.096.165,52	24.479.839.113,96	55,89
Area d'intervento 6 - ISTRUZIONE, ATTIVITA' FORMATIVE, CULTURALI, SPORTIVE E RICREATIVE	448.883.078,23	130.231.886,63	134.991.998,63	714.106.963,49	1,63
Area d'intervento 7 - ONERI GENERALI NON ATTRIBIBILI	4.955.395.141,95	613.844.549,29	626.914.692,81	6.196.154.384,05	14,15
Totale parte 1	16.510.891.952,81	8.838.575.821,77	9.101.188.653,17	34.450.656.427,75	78,65
Parte 2 - SPESE CONSEGUENTI A OPERAZIONI FINANZIARIE NON MODIFICATIVE DEL PATRIMONIO REGIONALE					
Area d'intervento 1 - RIMBORSO DI ANTICIPAZIONI PASSIVE DI CASSA	0,00	0,00	0,00	0,00	0,00
Totale parte 2	0,00	0,00	0,00	0,00	0,00
Parte 3 - CONTABILITA' SPECIALI					
Area d'intervento 1 - PARTITE DI GIRO	7.578.356.200,00	65.351.000,00	65.351.000,00	7.709.058.200,00	17,60
Totale parte 3	7.578.356.200,00	65.351.000,00	65.351.000,00	7.709.058.200,00	17,60
Totale generale	25.733.248.152,81	8.903.926.821,77	9.166.539.653,17	43.803.714.627,75	100,00

