

REPUBBLICA ITALIANA



Regione Emilia-Romagna

BOLLETTINO UFFICIALE

DIREZIONE E REDAZIONE PRESSO LA PRESIDENZA DELLA REGIONE - VIALE ALDO MORO 52 - BOLOGNA

Parte seconda - N. 39

Euro 4,92

Anno 39

27 marzo 2008

N. 50

DELIBERAZIONE DELL'ASSEMBLEA LEGISLATIVA 4 marzo
2008, n. 157

**Approvazione del rendiconto consuntivo per
l'esercizio finanziario 2006 dell'Azienda regionale
per la navigazione interna (ARNI). (Proposta della
Giunta regionale in data 4 febbraio 2008, n. 114)**

DELIBERAZIONI REGIONALI

DELIBERAZIONE DELL'ASSEMBLEA LEGISLATIVA DELLA REGIONE EMILIA-ROMAGNA

REGIONE EMILIA-ROMAGNA

DELIBERAZIONE DELL'ASSEMBLEA LEGISLATIVA 4 marzo 2008, n. 157

Approvazione del rendiconto consuntivo per l'esercizio finanziario 2006 dell'Azienda regionale per la navigazione interna (ARNI). (Proposta della Giunta regionale in data 4 febbraio 2008, n. 114)

L'ASSEMBLEA LEGISLATIVA

Richiamata la deliberazione della Giunta regionale progr. n. 114 del 4 febbraio 2008, recante in oggetto "Approvazione rendiconto consuntivo per l'esercizio finanziario 2006 dell'ARNI";

preso atto del favorevole parere espresso dalla Commissione referente "Bilancio Affari Generali ed Istituzionali" di questa Assemblea legislativa, giusta nota prot. n. 4508 del 26 febbraio 2008;

previa votazione palese, mediante apparecchiatura elettronica, che dà il seguente risultato:

presenti	n. 29
assenti	n. 21
votanti	n. 28
voti favorevoli	n. 20
voti contrari	n. 8
astenuti	n. -

delibera:

di approvare le proposte contenute nella deliberazione della Giunta regionale, progr. n. 114 del 4 febbraio 2008, sopra citata e qui allegata quale parte integrante e sostanziale:

«LA GIUNTA DELLA REGIONE EMILIA-ROMAGNA

Vista la L.R. n. 1 del 14 gennaio 1989 che ha istituito, quale strumento operativo della Regione, l'Azienda regionale per la navigazione interna (ARNI);

acquisiti agli atti d'Ufficio:

– la deliberazione n. 10 del 27 giugno 2007 della Commissione

amministratrice dell'Azienda di approvazione del rendiconto consuntivo relativo all'esercizio finanziario 2006;

– il parere favorevole espresso dal Servizio Bilancio e Finanze con nota prot. NP/2008/1582 del 25 gennaio 2008 che ha ritenuto di proporre il rendiconto consuntivo relativo all'esercizio finanziario 2006 all'approvazione da parte dell'Assemblea legislativa;

richiamate le seguenti proprie deliberazioni, esecutive ai sensi di legge:

- n. 1057 del 24 luglio 2006, concernente "Prima fase di riordino delle strutture organizzative della Giunta regionale. Indirizzi in merito alle modalità di integrazione interdirezionale e di gestione delle funzioni trasversali e successive modifiche";
- n. 1150 del 31 luglio 2006 concernente "Approvazione degli atti di conferimento degli incarichi di livello dirigenziale (decorrenza 1/8/2006)";
- n. 1663 del 27 novembre 2006 "Modifiche all'assetto delle Direzioni Generali della Giunta e del Gabinetto del Presidente";
- n. 1720 del 4 dicembre 2006 concernente "Conferimento degli incarichi di responsabilità delle direzioni generali della Giunta regionale";
- n. 224 del 26 febbraio 2007 concernente "Parziali adeguamenti dell'articolazione organizzativa e delle competenze per la D.G. 'Reti infrastrutturali, Logistica e Sistemi di mobilità', per la D.G. Centrale 'Organizzazione, Personale, Sistemi informativi e Telematica' e per il 'Gabinetto del Presidente della Giunta'";
- n. 450 del 3 aprile 2007, concernente "Adempimenti conseguenti alle delibere 1057/06 e 1663/06. Modifiche agli indirizzi approvati con delibera 447/03 e successive modifiche";
- n. 469 dell'11 aprile 2007 concernente "Approvazione dell'atto di conferimento di incarichi di livello dirigenziale nella D.G. Reti Infrastrutturali, Logistica e Sistemi di mobilità";


dato atto del parere di regolarità amministrativa espresso dal Direttore generale alle "Reti infrastrutturali, Logistica e Sistemi di mobilità", ing. Paolo Ferrecchi ai sensi dell'art. 37, comma 4 della L.R. 43/01 e della propria deliberazione 450/07;

su proposta dell'Assessore alla Mobilità e Trasporti;

a voti unanimi e palesi, delibera:

di proporre all'Assemblea legislativa regionale di approvare il rendiconto consuntivo relativo all'esercizio finanziario 2006 dell'ARNI, ai sensi dell'art. 10, comma 1, L.R. 1/89, quale parte integrante e sostanziale del presente provvedimento.

(segue allegato fotografato)



REGIONE EMILIA ROMAGNA

ARNI


AZIENDA REGIONALE PER LA NAVIGAZIONE INTERNA

CONTO CONSUNTIVO 2006



INDICE

• Conto finanziario parte entrata	pagina	1-24
• Conto finanziario parte spesa	pagina	1-34
• Quadro riassuntivo della gestione finanziaria	pagina	36
• Consuntivo economico	pagina	38
• Situazione patrimoniale	pagina	43
• Relazione tecnica	pagina	46
• Relazione del Collegio dei Revisori dei Conti	pagina	66



CONTO FINANZIARIO

PARTE ENTRATA

ARNTI
AZIENDA REGIONALE NAVIGAZIONE INTERNA
BILANCIO CONSUNTIVO 2006
GESTIONE DELLE ENTRATE

Codice	Descrizione	Stanziamiento Compet.		Stanziamiento Cassa		Riscossioni		Entrate Accertate nell'esercizio	Eccedenze o Minori Entrate Accertate su Stanz. di Compet.
		Residui iniziali	Residui finali	Residui iniziali	Residui finali	Competenza	Residui Totali		
	FONDO DI CASSA			1.240.884,51	1.240.884,51				
	AVANZO DI AMMINISTRAZIONE								
	TITOLO 1								
1.00.000.00000	ENTRATE DERIVANTI DA TRASFERIMENTI CORRENTI		542.094,66						542.094,66
	CATEGORIA 1								
1.01.000.00000	TRASFERIMENTI DA PARTE DELLO STATO								
	UPS 1.01.010								
1.01.010.00000	CONTRIBUTO DALLLO STATO								
	CAPITOLO 10101								
1.01.010.10101	CONTRIBUTO DALLLO STATO IN CONTO ESERCIZIO								
	TOTALE UPS 1.01.010								
	CONTRIBUTO DALLLO STATO								
	TOTALE CATEGORIA 1								
	TRASFERIMENTI DA PARTE DELLO STATO								
	CATEGORIA 2								
1.02.000.00000	TRASFERIMENTI DA PARTE DELLA REGIONE								
	UPS 1.02.020								
1.02.020.00000	CONTRIBUTO ORDINARIO DALLA REGIONE L.R. 1/89								
	CAPITOLO 10201								
1.02.020.10201	CONTRIBUTO ORDINARIO DALLA REGIONE IN CONTO ESERCIZIO ART. 13 LETT. A)								

ARNI


AZIENDA REGIONALE NAVIGAZIONE INTERNA
BILANCIO CONSUNTIVO 2006
GESTIONE DELLE ENTRATE



Eccedenze o Minori Entrate Riscosse su Stanz. di Cassa	Variazioni sui Residui	Residui da Riportare	
		Competenza	Residui Anni Preced.
		Totale	

AZIENDA REGIONALE NAVIGAZIONE INTERNA
BILANCIO CONSUNTIVO 2006
GESTIONE DELLE ENTRATE

ARNI



Descrizione	Stanziamiento Compet. Residui iniziali	Stanziamiento Cassa Residui	Riscossioni		Entrate Accertate nell'esercizio	Eccedenze o Minori Entrate Accertate su Stanz. di Compet.
			Competenza Residui	Totali		
L.R. 1/89	3.326.700,00	3.326.700,00	3.326.700,00	3.326.700,00	3.326.700,00	
TOTALE UPB 1.02.020 CONTRIBUTO ORDINARIO DALLA REGIONE			3.326.700,00			
L.R. 1/89	3.326.700,00	3.326.700,00	3.326.700,00	3.326.700,00	3.326.700,00	
UPB 1.02.030 CONTRIBUTO DALLA REGIONE PER IL PIANO REGIONALE PER I TRASPORTI - PRIT			3.326.700,00			
CAPITOLO 10205 FINANZIAMENTO PER L'AGGIORNAMENTO DEL PIANO REGIONALE DEI TRASPORTI - PRIT ART. 5 L.R. 2 OTTOBRE 1998 N. 30			3.326.700,00			
TOTALE UPB 1.02.030 CONTRIBUTO DALLA REGIONE PER IL PIANO REGIONALE PER I TRASPORTI - PRIT						
UPB 1.02.040 CONTRIBUTO DALLA REGIONE PER INTERVENTI DI PROTEZIONE CIVILE						
1.02.040.00000						
CAPITOLO 10204 FINANZIAMENTO ATTIVITA' DI PROTEZIONE CIVILE PER CONTO DELLA R.E.R. L.R. 45/1995	30.000,00	30.000,00	50.000,00	50.000,00	50.000,00	-20.000,00
1.02.040.10204			50.000,00			
CAPITOLO 10206 FINANZIAMENTO PER INTERVENTI ALLUVIONE 2000 (ORDINANZA MINISTERIALE N.3090/2000)			37.626,11	37.626,11	37.626,11	-37.626,11
1.02.040.10206						

Pag. 2



IPNT
AZIENDA REGIONALE NAVIGAZIONE INTERNA
BILANCIO CONSUNTIVO 2006
GESTIONE DELLE ENTRATE

Eccedenze o Minori Entrate Riscosse su Stanz. di Cassa	Variazioni sui Residui	Residui da Riportare
		Competenza
		Residui Anni Preced.
		Totali
-20.000,00		
-37.626,11		

ARNT AZIENDA REGIONALE NAVIGAZIONE INTERNA
BILANCIO CONSUNTIVO 2006
GESTIONE DELLE ENTRATE



Codice	Descrizione	Stanziamiento Compet. Residui iniziali		Stanziamiento Cassa	Riscossioni		Entrate Accertate nell'esercizio	Eccedenze o Minori Entrate Accertate su Stanz. di Compet.
					Competenza Residui Totali			
	TOTALE UPB 1.02.040 CONTRIBUTO DALLA REGIONE PER INTERVENTI DI PROTEZIONE CIVILE		30.000,00	30.000,00		37.626,11	87.626,11	-57.626,11
	UPB 1.02.050 CONTRIBUTI SPECIALI DALLA REGIONE							
1.02.050.00000	CAPITOLO 10207			85.216,06				
1.02.050.10207	CONTRIBUTO DALLA REGIONE EMILIA ROMAGNA		85.216,06					
	TOTALE UPB 1.02.050 CONTRIBUTI SPECIALI DALLA REGIONE		85.216,06	85.216,06				
	UPB 1.02.060 CONTRIBUTO DALLA REGIONE PER IL SISTEMA DI CONTROLLO E SICUREZZA DELLA NAVIGAZIONE							
1.02.060.00000	CAPITOLO 10208							
1.02.060.10208	CONTRIBUTO DALLA REGIONE PER IL SISTEMA DI CONTROLLO E SICUREZZA DELLA NAVIGAZIONE		38.000,00	38.000,00			26.449,20	11.550,80
	TOTALE UPB 1.02.060 CONTRIBUTO DALLA REGIONE PER IL SISTEMA DI CONTROLLO E SICUREZZA DELLA NAVIGAZIONE		38.000,00	38.000,00			26.449,20	11.550,80

IRNI AZIENDA REGIONALE NAVIGAZIONE INTERNA
BILANCIO CONSUNTIVO 2006
GESTIONE DELLE ENTRATE



Rendite o Minori Entrate Riscosse in Stanz. di Cassa	Variazioni sui Residui	Residui da Riportare	
		Competenza	Residui Anni Preced.
			Totali
-57.626,11			
85.216,06		85.216,06	85.216,06
85.216,06		85.216,06	85.216,06
38.000,00		26.449,20	26.449,20
38.000,00		26.449,20	26.449,20

Pag. 4



A.P.N.I. AZIENDA REGIONALE NAVIGAZIONE INTERNA
BILANCIO CONSUNTIVO 2006
GESTIONE DELLE ENTRATE


Eccedenze o Minori Entrate Riscosse su Stanz. di Cassa	Variazioni sui Residui	Residui da Riportare	
		Competenza	Residui Anni Preced.
		Totale	
65.589,95		26.449,20	
		85.216,06	
		111.665,26	
15.732,05			
		15.732,05	
		15.732,05	
15.732,05			
		15.732,05	
		15.732,05	
6.292,82			
		6.292,82	
6.292,82			

ARNI AZIENDA REGIONALE NAVIGAZIONE INTERNA
BILANCIO CONSUNTIVO 2006
GESTIONE DELLE ENTRATE



Descrizione	Stanziamiento Compet.		Stanziamiento Cassa		Riscossioni		Entrate Accertate nell'esercizio	Eccedenze o Minori Entrate Accertate su Stanz. di Compet.
	Residui iniziali		Residui		Competenza Residui	Totali		
	10.602,45				4.309,63 4.309,63			
UPB 1.04.090								
1.04.090.00000 CONTRIBUTI DALL'UNIONE EUROPEA								
CAPITOLO 10402								
1.04.090.10402 CONTRIBUTI DALL'UNIONE EUROPEA								
TOTALE UPB 1.04.090								
CONTRIBUTI DALL'UNIONE EUROPEA								
TOTALE CATEGORIA 4								
TRASFERIMENTI DA PARTE DI ALTRI ENTI E DALLA UE	10.602,45			10.602,45				
					4.309,63 4.309,63			
TOTALE TITOLO 1								
ENTRATE DERIVANTI DA TRASFERIMENTI CORRENTI	3.394.700,00 122.324,65			3.517.024,65	3.414.326,11 15.083,72 3.429.409,83		3.440.775,31	-46.075,31
TITOLO 2								
ALTRE ENTRATE								
CATEGORIA 5								
ENTRATE DERIVANTI DALLA CESSIONE DI BENI E PRESTAZIONE DI SERVIZI								
UPB 2.05.100								
2.05.100.00000 CESSIONE DI BENI E PRESTAZIONE DI SERVIZI								

ARNI **AZIENDA REGIONALE NAVIGAZIONE INTERNA**
BILANCIO CONSUNTIVO 2006
GESTIONE DELLE ENTRATE




Accedente o Minori Entrate Riscosse in Stanz. di Cassa	Variazioni sui Residui	Residui da Riportare	
		Competenza	Residui Anni Preced.
		Totali	
		6.292,82	6.292,82
6.292,82		6.292,82	6.292,82
87.614,82		26.449,20	107.240,93
			133.690,13

**ARNI AZIENDA REGIONALE NAVIGAZIONE INTERNA
BILANCIO CONSUNTIVO 2006
GESTIONE DELLE ENTRATE**



Codice	Descrizione	Stanziamiento Compet.		Stanziamiento Cassa		Riscossioni		Entrate Accertate nell'esercizio	Eccedenze o Minori Entrate Accertate su Stanz. di Compet.
		Residui iniziali	Residui finali	Residui iniziali	Residui finali	Competenza Residui	Totali		
2.05.100.20501	CAPITOLO 20501 RICAVI DA VENDITA DI MATERIALE E SCORTE	5.000,00		5.000,00		1.653,20	1.653,20	1.653,20	3.346,80
2.05.100.20502	CAPITOLO 20502 CORRISPETTIVI DIVERSI					1.653,20			
2.05.100.20503	CAPITOLO 20503 INTROITI DALLA VENDITA DI MATERIALE LITTOIDE								
2.05.100.20504	CAPITOLO 20504 INTROITI DALLA GESTIONE DI ATTIVITA' VARIE	82.000,00		82.000,00		84.952,36	84.952,36	85.246,27	-3.246,27
	TOTALE UPB 2.05.100 CESSIONE DI BENI E PRESTAZIONE DI SERVIZI	87.000,00		87.000,00		86.605,56	86.605,56	86.899,47	100,53
	TOTALE CATEGORIA 5 ENTRATE DERIVANTI DALLA CESSIONE DI BENI E PRESTAZIONE DI SERVIZI	87.000,00		87.000,00		86.605,56	86.605,56	86.899,47	100,53
2.06.000.00000	CATEGORIA 6 REDDITI E PROVENTI PATRIMONIALI								
2.06.110.00000	UPB 2.06.110 CANONI E FITTI								
2.06.110.20601	CAPITOLO 20601 CANONI DIVERSI	2.000,00		2.000,00		3.206,22	3.206,22	3.206,22	-1.206,22



ARNI AZIENDA REGIONALE NAVIGAZIONE INTERNA
BILANCIO CONSUNTIVO 2006
GESTIONE DELLE ENTRATE

Eccedenze o Minori Entrate Riscosse su Stanz. di Cassa	Variazioni sui Residui	Residui da Riportare	
		Competenza Residui Anni. Preced.	Totali
3.346,80			
-2.952,36		293,91	293,91
		293,91	293,91
394,44		293,91	293,91
		293,91	293,91
394,44		293,91	293,91
		293,91	293,91
-1.206,22			



AZIENDA REGIONALE NAVIGAZIONE INTERNA
BILANCIO CONSUNTIVO 2006
GESTIONE DELLE ENTRATE


Codice	Descrizione	Stanziam. Compet.		Riscossioni		Entrate Accertate nell'esercizio	Eccedenze o Minori Entrate Accertate su Stanz. di Compet.
		Residui iniziali	Stanziam. Cassa	Residui	Competenza Totali		
	TOTALE UPB 2.06.110 (CANONI E FITTI)				3.206,22		
		2.000,00	2.000,00		3.206,22	3.206,22	-1.206,22
					3.206,22		
2.06.120.00000	UPB 2.06.120 PROVENTI DA PARTECIPAZIONI IN SOCIETA' E CONSORZI						
2.06.120.20602	CAPITOLO 20602 PROVENTI DA PARTECIPAZIONI IN SOCIETA'						
	TOTALE UPB 2.06.120 PROVENTI DA PARTECIPAZIONI IN SOCIETA' E CONSORZI						
2.06.130.00000	UPB 2.06.130 INTERESSI ATTIVI						
2.06.130.20603	CAPITOLO 20603 INTERESSI SU TITOLI						
2.06.130.20604	CAPITOLO 20604 INTERESSI SU DEPOSITI	25.000,00	25.000,00		33.020,55	33.020,55	-8.020,55
2.06.130.20605	CAPITOLO 20605 INTERESSI ATTIVI DIVERSI				33.020,55		



AZIENDA REGIONALE NAVIGAZIONE INTERNA
BILANCIO CONSUNTIVO 2006
GESTIONE DELLE ENTRATE

Accedente o Minori Mirate Riscosse in Stanz. di Cassa	Variazioni sui Residui	Residui da Riportare	
		Competenza	Residui Anni Preced.
		Totali	
-1.206,22			
-8.020,55			


AZIENDA REGIONALE NAVIGAZIONE INTERNA
BILANCIO CONSUNTIVO 2006
GESTIONE DELLE ENTRATE



Descrizione	Stanziamiento Compet. Residui iniziali	Stanziamiento Cassa	Riscossioni		Entrate Accertate nell'esercizio	Eccedenze o Minori Entrate Accertate su Stanz. di Compet.
			Competenza	Residui Totali		
TOTALE UPB 2.06.130 INTERESSI ATTIVI	25.000,00	25.000,00	33.020,55	33.020,55	33.020,55	-8.020,55
TOTALE CATEGORIA 6 REDDITI E PROVENTI PATRIMONIALI						
	27.000,00	27.000,00	36.226,77	36.226,77	36.226,77	-9.226,77
CATEGORIA 7 ENTRATE VARIE, RECUPERI E RIMBORSI DIVERSI						
UPB 2.07.140 RIMBORSI E RECUPERI DIVERSI						
CAPITOLO 20701 RECUPERI E RIMBORSI DIVERSI	33.000,00	33.000,00	53.132,42	53.132,42	53.132,42	-20.132,42
CAPITOLO 20703 RECUPERI E RIMBORSI DERIVANTI DALL'ATTIVITA' DI CONTROLLO E SICUREZZA DELLA NAVIGAZIONE	60.400,00	60.400,00	76.000,00	76.000,00	76.000,00	-15.600,00
CAPITOLO 20704 RIMBORSI SPESE ISTRUTTORIA RILASCIO CONCESSIONI DEMANIALI COMMA 9 ART. 20 L. R. 7/2004	5.000,00	5.000,00	6.450,00	6.450,00	6.450,00	-1.450,00
TOTALE UPB 2.07.140 RIMBORSI E RECUPERI DIVERSI	98.400,00	98.400,00	135.582,42	135.582,42	135.582,42	-37.182,42

ARNI

AZIENDA REGIONALE NAVIGAZIONE INTERNA
BILANCIO CONSUNTIVO 2006
GESTIONE DELLE ENTRATE



Eccedenze o Minori Entrate Riscosse su Stanz. di Cassa	Variazioni sui Residui	Residui da Riportare	
		Competenza	Residui Anni Preced.
			Totale
-8.020,55			
-9.226,77			
-20.132,42			
-15.600,00			
-1.450,00			
-37.182,42			

AZIENDA REGIONALE NAVIGAZIONE INTERNA
BILANCIO CONSUNTIVO 2006
GESTIONE DELLE ENTRATE




Descrizione	Stanziam. Compet. Residui iniziali	Stanziam. Cassa	Riscossioni		Entrate Accertate nell'esercizio	Eccedenze o Minori Entrate Accertate su Stanz. di Compet.
			Competenza Residui	Totali		
UPB 2.07.150 RIMBORSI E RECUPERI DALLA REGIONE						
CAPITOLO 20702 RIMBORSI PER OPERE E LAVORI ESEGUITI PER CONTO DELLA REGIONE L.R. 24 MARZO 2000 N. 22						
TOTALE UPB 2.07.150 RIMBORSI E RECUPERI DALLA REGIONE						
TOTALE CATEGORIA 7 ENTRATE VARIE, RECUPERI E RIMBORSI DIVERSI	98.400,00	98.400,00		135.582,42 135.582,42	135.582,42	-37.182,42
CATEGORIA 8 ENTRATE NON CLASSIFICABILI IN ALTRE VOCI						
UPB 2.08.160 ENTRATE EVENTUALI						
CAPITOLO 20801 ENTRATE EVENTUALI						
TOTALE UPB 2.08.160 ENTRATE EVENTUALI						
TOTALE CATEGORIA 8 ENTRATE NON CLASSIFICABILI IN ALTRE VOCI						

AZIENDA REGIONALE NAVIGAZIONE INTERNA
BILANCIO CONSUNTIVO 2006
GESTIONE DELLE ENTRATE



Descrizione	Stanziamiento Compet. Residui iniziali	Stanziamiento Cassa Residui	Riscossioni		Entrate Accertate nell'esercizio	Eccedenze o Minori Entrate Accertate su Stanz. di Compet.
			Competenza Residui	Totali		
TOTALE TITOLO 2 ALTRE ENTRATE	212.400,00	212.400,00	258.414,75	258.414,75	258.708,66	-46.308,66
TITOLO 3						
ENTRATE DERIVANTI DA ALIENAZIONE DI BENI E RISCOSSIONE DI CREDITI						
CATEGORIA 9						
ALIENAZIONE DI IMMOBILI E DIRITTI REALI						
UPS 3.09.170						
ALIENAZIONE DI BENI IMMOBILI						
CAPITOLO 30901						
ALIENAZIONE DI IMMOBILI DIVERSI						
3.00.000.00000						
3.09.000.00000						
3.09.170.00000						
3.09.170.30901						
TOTALE UPS 3.09.170						
ALIENAZIONE DI BENI IMMOBILI						
TOTALE CATEGORIA 9						
ALIENAZIONE DI IMMOBILI E DIRITTI REALI						
CATEGORIA 10						
ALIENAZIONE DI BENI MOBILI						
UPS 3.10.180						
ALIENAZIONE DI BENI MOBILI						
CAPITOLO 31001						
ALIENAZIONE MACCHINE, MOBILI E MACCHINE UFFICIO						
3.10.000.00000						
3.10.180.00000						
3.10.180.31001						



ARNI
AZIENDA REGIONALE NAVIGAZIONE INTERNA
BILANCIO CONSUNTIVO 2006
GESTIONE DELLE ENTRATE

Eccedenze o Minori Entrate Riscosse su Stanz. di Cassa	Variazioni sui Residui	Residui da Riportare
		Competenza
		Residui Anni Preced.
		Totali
-46.014,75		293,91
		293,91

ARNI
AZIENDA REGIONALE NAVIGAZIONE INTERNA
BILANCIO CONSUNTIVO 2006
GESTIONE DELLE ENTRATE



Descrizione	Stanziamiento Compet.		Stanziamiento Cassa		Riscossioni		Entrate Accertate nell'esercizio	Eccedenze o Minori Entrate Accertate su Stanz. di Compet.
	Residui iniziali	Residui finali	Residui iniziali	Residui finali	Competenza Residui Totali	Entrate Accertate nell'esercizio		
3.10.180.31002 CAPITULO 31002 ALIENAZIONE ATTREZZATURE E MACCHINARI								
3.10.180.31003 CAPITULO 31003 ALIENAZIONE AUTOMEZZI								
3.10.180.31004 CAPITULO 31004 ALIENAZIONE MEZZI NAUTICI	187.000,00			187.000,00	167.357,00	167.357,00	19.643,00	
TOTALE UPB 3.10.180 ALIENAZIONE DI BENI MOBILI	187.000,00			187.000,00	167.357,00	167.357,00	19.643,00	
TOTALE CATEGORIA 10 ALIENAZIONE DI BENI MOBILI								
3.11.000.00000 CATEGORIA 11 REALIZZO DI VALORI MOBILIARI	187.000,00			187.000,00	167.357,00	167.357,00	19.643,00	
3.11.190.00000 UPB 3.11.190 CESSIONE DI PARTECIPAZIONI E TITOLI								
3.11.190.31101 CAPITULO 31101 CESSIONE DI PARTECIPAZIONE E TITOLI					2.585,00	2.585,00	-2.585,00	
TOTALE UPB 3.11.190 CESSIONE DI PARTECIPAZIONI E TITOLI					2.585,00	2.585,00	-2.585,00	

ARNI

AZIENDA REGIONALE NAVIGAZIONE INTERNA

BILANCIO CONSUNTIVO 2006
GESTIONE DELLE ENTRATE



Eccedenze o Minori Entrate Riscosse su Stanz. di Cassa	Variazioni sui Residui	Residui da Riportare	
		Competenza	Residui Anni Preced.
		Totale	
19.643,00			
19.643,00			
19.643,00			
-2.585,00			
-2.585,00			

Pag. 11

ARNI

**AZIENDA REGIONALE NAVIGAZIONE INTERNA
BILANCIO CONSUNTIVO 2006
GESTIONE DELLE ENTRATE**




Codice	Descrizione	Stanziam. Compet.		Riscossioni		Entrate Accertate nell'esercizio	Eccedenze o Minori Entrate Accertate su Stanz. di Compet.
		Residui iniziali	Stanziam. Cassa	Competenza Residui Totali			
	TOTALE CATEGORIA 11 REALIZZO DI VALORI MOBILIARI			2.585,00			
	CATEGORIA 12 RIMBORSI DI CREDITI E RECUPERI VARI			2.585,00		2.585,00	-2.585,00
	TOTALE TITOLO 3 ENTRATE DERIVANTI DA ALIENAZIONE DI BENI E RISCOSSIONE DI CREDITI	187.000,00	187.000,00	169.942,00		169.942,00	17.058,00
	TITOLO 4 ENTRATE DERIVANTI DA TRASFERIMENTI IN CONTO CAPITALE			169.942,00			
	CATEGORIA 13 TRASFERIMENTI DALLLO STATO IN CONTO CAPITALE						
	UPB 4.13.200 FINANZIAMENTO DALLLO STATO						
	CAPITOLO 41301 FINANZIAMENTO DALLLO STATO						
	TOTALE UPB 4.13.200 FINANZIAMENTO DALLLO STATO						
	TOTALE CATEGORIA 13 TRASFERIMENTI DALLLO STATO IN CONTO CAPITALE						



ARNI
AZIENDA REGIONALE NAVIGAZIONE INTERNA
BILANCIO CONSUNTIVO 2006
GESTIONE DELLE ENTRATE

Eccedenze o Minori Entrate Riscosse su Stanz. di Cassa	Variazioni sui Residui	Residui da Riportare		
		Competenza		
		Residui Anni Preced.		
		Totali		
-2.585,00				
17.058,00				


ARNI AZIENDA REGIONALE NAVIGAZIONE INTERNA
BILANCIO CONSUNTIVO 2006
GESTIONE DELLE ENTRATE



Codice	Descrizione	Stanziamiento Compet.		Stanziamiento Cassa	Riscossioni		Entrate Accertate nell'esercizio	Eccedenze o Minori Entrate Accertate su Stanz. di Compet.
		Residui iniziali	Residui finali		Competenza Residui Totali	Competenza Residui Totali		
4.14.000.00000	CATEGORIA 14 TRASFERIMENTI DALLA REGIONE IN CONTO CAPITALE							
4.14.210.00000	UPB 4.14.210 CONTRIBUTO REGIONALE ART. 13 LETT. B) L.R. 1/89							
4.14.210.41401	CAPITOLO 41401 CONTRIBUTO REGIONALE PER L'ESPLETAMENTO DI SPECIFICHE ATTIVITA' ART. 13 LETT. B) L.R. 1/89	1.982.569,04 1.706.906,08		3.689.475,12	775.064,64 775.064,64	792.469,41	1.190.099,63	
	TOTALE UPB 4.14.210 CONTRIBUTO REGIONALE ART. 13 LETT. B) L.R. 1/89	1.982.569,04 1.706.906,08		3.689.475,12	775.064,64 775.064,64	792.469,41	1.190.099,63	
4.14.220.00000	UPB 4.14.220 CONTRIBUTO REGIONALE PER IL SISTEMA IDROVIARIO PADANO - VENETO							
4.14.220.41402	CAPITOLO 41402 CONTRIBUTO REGIONALE DI PROVENIENZA STATALE CON DESTINAZIONE VINCOLATA PER LA REALIZZAZIONE DI OPERE E PROGETTI L.380/90 L.194/98	440.856,90 255.987,77		696.844,67	174.599,45 174.599,45	27.691,38	413.165,52	
4.14.220.41403	CAPITOLO 41403 CONTRIBUTO REGIONALE DI PROVENIENZA STATALE CON DESTINAZIONE VINCOLATA L. 99/85							

ARNI

AZIENDA REGIONALE NAVIGAZIONE INTERNA
BILANCIO CONSUNTIVO 2006
GESTIONE DELLE ENTRATE



Eccedenze o Minori Entrate Riscosse su Stanz. di Cassa	Variazioni sui Residui	Residui da Riportare	
		Competenza	Residui Anni Preced.
			Totale
2.914.410,48	-185.378,31	792.469,41 746.463,13 1.538.932,54	
2.914.410,48	-185.378,31	792.469,41 746.463,13 1.538.932,54	
522.245,22		27.691,38 81.388,32 109.079,70	

**ARNI
AZIENDA REGIONALE NAVIGAZIONE INTERNA
BILANCIO CONSUNTIVO 2006
GESTIONE DELLE ENTRATE**



Codice	Descrizione	Stanziamiento Compet.		Stanziamiento Cassa	Riscossioni		Entrate Accertate nell'esercizio	Eccedenze o Minori Entrate Accertate su Stanz. di Compet.
		Residui iniziali	Residui finali		Competenza	Totali		
4.14.220.41404	CAPITOLO 41404 CONTRIBUTO REGIONALE PER LA REALIZZAZIONE DI DUE NUOVE DRAGHE PER IL FIUME PO L.380/90 L.194/98	3.600.405,22		3.600.405,22	1.607.897,25 1.607.897,25			
4.14.220.41405	CAPITOLO 41405 CONTRIBUTO REGIONALE PER LA REALIZZAZIONE DELLA NUOVA CONCA DI PONTELAGOSCURO (FE) L.99/85 L.380/90							
4.14.220.41406	CAPITOLO 41406 CONTRIBUTO REGIONALE PER LA REALIZZAZIONE DEL PORTO DI BORETTO TEC L.380/90	1.044.177,50		1.044.177,50	814.445,16 814.445,16			
4.14.220.41407	CAPITOLO 41407 CONTRIBUTO REGIONALE PER LA REALIZZAZIONE DEL PONTE FERROVIARIO DI MIGLIARINO L.380/90 L.194/98	1.632.003,80 2.958.709,03		4.590.712,83				1.632.003,80
4.14.220.41408	CAPITOLO 41408 CONTRIBUTO REGIONALE PER LA PROGETTAZIONE PER LA REGOLAZIONE A CORRENTE LIBERA DEL FIUME PO L.R. 38/1980 L. 99/85	523.878,96		523.878,96				523.878,96
	TOTALE UPS 4.14.220	2.596.739,66 7.859.279,52		10.456.019,18			27.691,38	2.569.048,28
	CONTRIBUTO REGIONALE PER IL SISTEMA IDROVIARIO PADANO - VENETO				2.596.941,86 2.596.941,86			

ARNI

AZIENDA REGIONALE NAVIGAZIONE INTERNA
BILANCIO CONSUNTIVO 2006
GESTIONE DELLE ENTRATE




Eccedenze o Minori Entrate Riscosse su Stanz. di Cassa	Variazioni sui Residui	Residui da Riportare	
		Competenza	Residui Anni Preced.
		Totali	
1.992.507,97		1.992.507,97	
		1.992.507,97	
229.732,34		229.732,34	
		229.732,34	
4.590.712,83		2.958.709,03	
		2.958.709,03	
523.878,96			
7.859.077,32		27.691,38	
		5.262.337,66	
		5.290.029,04	

AZIENDA REGIONALE NAVIGAZIONE INTERNA
BILANCIO CONSUNTIVO 2006
GESTIONE DELLE ENTRATE



Descrizione	Stanziamiento Compet.		Stanziamiento Cassa		Riscossioni		Entrate Accertate nell'esercizio	Eccedenze o Minori Entrate Accertate su Stanz. di Compet.
	Residui iniziali				Competenza Residui	Totale		
UPB 4.14.221 CONTRIBUTO REGIONALE PER LA RIDUZIONE DEL DISSESTO IDROGEOLOGICO E DELLA RETE IDROGRAFICA								
CAPITOLO 41409 CONTRIBUTO REGIONALE PER INTERVENTI RIVOLTI ALLA RIDUZIONE DEL RISCHIO DI DISSESTO IDROGEOLOGICO E DI DISSESTO DELLA RETE IDROGRAFICA SUPERFICIALE-RACINO FIUME PO	129.870,11			129.870,11				
TOTALE UPB 4.14.221 CONTRIBUTO REGIONALE PER LA RIDUZIONE DEL DISSESTO IDROGEOLOGICO E DELLA RETE IDROGRAFICA	129.870,11			129.870,11				
TOTALE CATEGORIA 14 TRASFERIMENTI DALLA REGIONE IN CONTO CAPITALE								
	4.579.308,70		14.275.364,41				820.160,79	3.759.147,91
	9.696.055,71				3.372.006,50	3.372.006,50		
CATEGORIA 15 TRASFERIMENTI DA COMUNI E PROVINCE IN CONTO CAPITALE								
UPB 4.15.230 FINANZIAMENTI DA COMUNI E PROVINCE								
CAPITOLO 41501 FINANZIAMENTI DA COMUNI E PROVINCE								
TOTALE UPB 4.15.230 FINANZIAMENTI DA COMUNI E PROVINCE								




IRNI AZIENDA REGIONALE NAVIGAZIONE INTERNA
BILANCIO CONSUNTIVO 2006
GESTIONE DELLE ENTRATE

Eccedenze o Minori Entrate Riscosse su Stanz. di Cassa	Variazioni sui Residui	Residui da Riportare	
		Competenza	Residui Anni Preced.
			Totali
129.870,11		129.870,11	
		129.870,11	
129.870,11		129.870,11	
		129.870,11	
10.903.357,91	-185.378,31	820.160,79	
		6.138.670,90	
		6.958.831,69	

ARNI

AZIENDA REGIONALE NAVIGAZIONE INTERNA
BILANCIO CONSUNTIVO 2006
GESTIONE DELLE ENTRATE



Descrizione	Stanziam. Compet. Residui iniziali	Stanziam. Cassa Residui	Riscossioni Competenza Residui Totali	Entrate Accertate nell'esercizio	Eccedenze o Minori Entrate Accertate su Stanz. di Compet.
TOTALE CATEGORIA 15 TRASFERIMENTI DA COMUNI E PROVINCE IN CONTO CAPITALE					
CATEGORIA 16 TRASFERIMENTI DA ALTRI ENTI IN CONTO CAPITALE					
4.16.000.00000					
UPB 4.16.240 TRASFERIMENTI DA ALTRI ENTI					
4.16.240.00000					
CAPITOLO 41601 FINANZIAMENTI DA ALTRI ENTI					
4.16.240.41601					
TOTALE UPB 4.16.240 TRASFERIMENTI DA ALTRI ENTI					
UPB 4.16.250 CONTRIBUTO FERROVIE EMILIA ROMAGNA L.297/78					
4.16.250.00000					
CAPITOLO 41602 CONTRIBUTO FERROVIE EMILIA ROMAGNA PER LA REALIZZAZIONE DEL PONTE FERROVIARIO DI MIGLIARINO L.297/78					
4.16.250.41602	493.118,17	493.118,17		493.118,17	
TOTALE UPB 4.16.250 CONTRIBUTO FERROVIE EMILIA ROMAGNA L.297/78	493.118,17	493.118,17		493.118,17	
4.16.250.41602					

AZIENDA REGIONALE NAVIGAZIONE INTERNA
BILANCIO CONSUNTIVO 2006
GESTIONE DELLE ENTRATE



Codice	Descrizione	Stanziamiento Compet.		Stanziamiento Cassa		Riscossioni		Entrate Accertate nell'esercizio	Eccedenze o Minori Entrate Accertate su Stanz. di Compet.
		Residui iniziali		Residui finali		Competenza	Residui Totali		
	TOTALE CATEGORIA 16 TRASFERIMENTI DA ALTRI ENTI IN CONTO CAPITALE	493.118,17		493.118,17					
	TOTALE TITOLO 4 ENTRATE DERIVANTI DA TRASFERIMENTI IN CONTO CAPITALE	4.579.308,70 10.189.173,88		14.768.482,58		3.372.006,50 3.372.006,50		820.160,79	3.759.147,91
5.00.000.00000	TITOLO 5 ENTRATE DERIVANTI DA MUTUI, PRESTITI O ALTRE OPERAZIONI CREDITIZIE								
5.17.000.00000	CATEGORIA 17 ASSUNZIONE DI DEBITI FINANZIARI A BREVE TERMINE								
5.17.260.00000	UPS 5.17.260 ANTICIPAZIONI DI TESORERIA								
5.17.260.51701	CAPITOLO 51701 ACCENSIONE DI ANTICIPAZIONI BANCARIE								
	TOTALE UPS 5.17.260 ANTICIPAZIONI DI TESORERIA								
	TOTALE CATEGORIA 17 ASSUNZIONE DI DEBITI FINANZIARI A BREVE TERMINE								



ARNI AZIENDA REGIONALE NAVIGAZIONE INTERNA
BILANCIO CONSUNTIVO 2006
GESTIONE DELLE ENTRATE

Eccedenze o Minori Entrate Riscosse su Stanz. di Cassa	Variazioni sui Residui	Residui da Riportare	
		Competenza	Residui Anni Preced.
			Totale
493.118,17		493.118,17	493.118,17
11.396.476,08	-185.378,31	820.160,79	
		6.631.789,07	
		7.451.949,86	

AZIENDA REGIONALE NAVIGAZIONE INTERNA
BILANCIO CONSUNTIVO 2006
GESTIONE DELLE ENTRATE



Codice	Descrizione	Stanziamiento Compet.		Stanziamiento Cassa	Riscossioni		Entrate Accertate nell'esercizio	Eccedenze o Minori Entrate Accertate su Stanz. di Compet.
		Residui iniziali	Residui finali		Competenza Residui Totali			
	TOTALE TITOLO 5 ENTRATE DERIVANTI DA MUTUI, PRESTITI O ALTRE OPERAZIONI CREDITIZIE							
	TITOLO 6 ENTRATE PER CONTABILITA' SPECIALI							
6.00.000.00000	CATEGORIA 18							
6.18.000.00000	PARTITE DI GIRO							
6.18.270.00000	UPB 6.18.270							
6.18.270.00000	PARTITE DI GIRO							
6.18.270.61801	CAPITOLO 61801							
6.18.270.61801	RITENUTE ERARIALI DIPENDENTI E REDDITI ASSIMILATI	450.000,00		450.000,00	432.643,81	432.643,81	17.356,19	
6.18.270.61802	CAPITOLO 61802							
6.18.270.61802	RITENUTE D'ACCONTO SULLE PRESTAZIONI PROFESSIONALI E OCCASIONALI	70.000,00		70.000,00	30.357,85	30.357,85	39.642,15	
6.18.270.61803	CAPITOLO 61803							
6.18.270.61803	RITENUTE PREVIDENZIALI E ASSISTENZIALI	300.000,00		300.000,00	228.034,90	228.034,90	71.964,73	
6.18.270.61804	CAPITOLO 61804							
6.18.270.61804	PARTITE DIVERSE	100.000,00		100.000,00	34.083,10	34.083,10	65.515,90	
6.18.270.61805	CAPITOLO 61805							
6.18.270.61805	FONDI ANTICIPATI AL CASSIERE	25.822,84		25.822,84	15.000,00	15.000,00	10.822,84	



ARNI AZIENDA REGIONALE NAVIGAZIONE INTERNA
BILANCIO CONSUNTIVO 2006
GESTIONE DELLE ENTRATE

Eccedenze o Minori Entrate Riscosse su Stanz. di Cassa	Variazioni sui Residui	Residui da Riportare	
		Competenza	Residui Anni Preced.
		Totale	
17.356,19			
39.642,15			
71.965,10			0,37
			0,37
65.916,90			401,00
10.822,84			401,00

ARNI AZIENDA REGIONALE NAVIGAZIONE INTERNA
BILANCIO CONSUNTIVO 2006
GESTIONE DELLE ENTRATE


Codice	Descrizione	Stanziamiento Compet.		Stanziamiento Cassa		Riscossioni		Entrate Accertate nell'esercizio	Eccedenze o Minori Entrate Accertate su Stanz. di Compet.
		Residui iniziali	Residui finali	Residui iniziali	Residui finali	Competenza Residui	Totali		
6.18.270.61806	CAPITOLO 61806 RITENUTE PER ADDIZIONALE REGIONALE ALL'IMPOSTA SUL REDDITO DELLE PERSONE FISCHE	50.000,00		50.000,00		18.832,21	18.832,21	18.832,21	31.167,79
						18.832,21			
6.18.270.61807	CAPITOLO 61807 RITENUTE PER ADDIZIONALE COMUNALE ALL'IMPOSTA SUL REDDITO DELLE PERSONE FISCHE	40.000,00		40.000,00		4.370,87	4.370,87	4.370,87	35.629,13
						4.370,87			
	TOTALE UPB 6.18.270 PARTITE DI GIRO	1.035.822,84		1.035.822,84		763.322,74	763.322,74	763.724,11	272.098,73
						763.322,74			
	TOTALE CATEGORIA 18 PARTITE DI GIRO	1.035.822,84		1.035.822,84		763.322,74	763.322,74	763.724,11	272.098,73
						763.322,74			
	TOTALE TITOLO 6 ENTRATE PER CONTABILITA' SPECIALI	1.035.822,84		1.035.822,84		763.322,74	763.322,74	763.724,11	272.098,73
						763.322,74			
	TOTALE GENERALE DELLE ENTRATE	9.951.326,20		19.720.730,07		4.606.005,60	4.606.005,60	5.453.310,87	4.498.015,33
		10.311.498,53				3.387.090,22	3.387.090,22		
						7.993.095,82	7.993.095,82		



ARNI AZIENDA REGIONALE NAVIGAZIONE INTERNA
BILANCIO CONSUNTIVO 2006
GESTIONE DELLE ENTRATE

Eccedenze o Minori Entrate Riscosse su Stanz. di Cassa	Variazioni sui Residui	Residui da Riportare	
		Competenza	Residui Anni Preced.
			Totale
31.167,79			
35.629,13			
272.500,10		401,37	
		401,37	
272.500,10		401,37	
		401,37	
272.500,10		401,37	
		401,37	
11.727.634,25	-185.378,31	847.305,27	
		6.739.030,00	
		7.586.335,27	

**BILANCIO CONSUNTIVO 2006
RIEPILOGO GENERALE DELLE ENTRATE**



Descrizione	Stanziamiento Compet.		Stanziamiento Cassa	Riscossioni		Entrate Accertate nell'esercizio	Eccedenze o Minori Entrate Accertate su Stanz. di Compet.
	Residui iniziali	Residui finali		Competenza Residui	Totale		
RIEPILOGO PER CATEGORIE							
TITOLO 1							
ENTRATE DERIVANTI DA TRASFERIMENTI CORRENTI							
CATEGORIA 1							
TRASFERIMENTI DA PARTE DELLO STATO							
CATEGORIA 2							
TRASFERIMENTI DA PARTE DELLA REGIONE	3.394.700,00		3.479.916,06	3.414.326,11		3.440.775,31	-46.075,31
	85.216,06			3.414.326,11			
CATEGORIA 3							
TRASFERIMENTI DA COMUNI E PROVINCE	26.506,14		26.506,14	10.774,09			
				10.774,09			
CATEGORIA 4							
TRASFERIMENTI DA PARTE DI ALTRI ENTI E DALLA UE	10.602,45		10.602,45	4.309,63			
				4.309,63			
TOTALE TITOLO 1	3.394.700,00		3.517.024,65	3.414.326,11		3.440.775,31	-46.075,31
	122.324,65			15.083,72			
				3.429.409,83			
TITOLO 2							
ALTRE ENTRATE							
CATEGORIA 5							
ENTRATE DERIVANTI DALLA CESSIONE DI BENI E PRESTAZIONE DI SERVIZI	87.000,00		87.000,00	86.605,56		86.899,47	100,53
				86.605,56			
CATEGORIA 6							
REDDITI E PROVENTI PATRIMONIALI	27.000,00		27.000,00	36.226,77		36.226,77	-9.226,77



ARNI AZIENDA REGIONALE NAVIGAZIONE INTERNA
BILANCIO CONSUNTIVO 2006
RIEPILOGO GENERALE DELLE ENTRATE

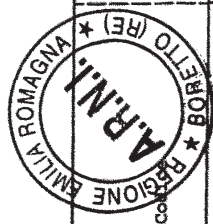
Eccedenze o Minori Entrate Riscosse su Stanz. di Cassa	Variazioni sui Residui	Residui da Riportare	
		Competenza	Residui Anni Preced.
			Totali
65.589,95		26.449,20	
		85.216,06	
		111.665,26	
15.732,05		15.732,05	
		15.732,05	
6.292,82		6.292,82	
		6.292,82	
87.614,82		26.449,20	
		107.240,93	
		133.690,13	
394,44			293,91
			293,91
-9.226,77			

ARNI

AZIENDA REGIONALE NAVIGAZIONE INTERNA

BILANCIO CONSUNTIVO 2006

RIEPILOGO GENERALE DELLE ENTRATE



Codice	Descrizione	Stanziamiento Compet.		Stanziamiento Cassa		Riscossioni		Entrate Accertate nell'esercizio	Eccedenze o Minori Entrate Accertate su Stanz. di Compet.
		Residui iniziali	Residui finali			Competenza	Residui Totali		
2.07	CATEGORIA 7 ENTRATE VARIE, RECUPERI E RIMBORSI DIVERSI	98.400,00		98.400,00		36.226,77			
2.08	CATEGORIA 8 ENTRATE NON CLASSIFICABILI IN ALTRE VOCI					135.582,42		135.582,42	-37.182,42
	TOTALE TITOLO 2	212.400,00		212.400,00		258.414,75		258.708,66	-46.308,66
3	TITOLO 3 ENTRATE DERIVANTI DA ALIENAZIONE DI BENI E RISCOSSIONE DI CREDITI					258.414,75			
3.09	CATEGORIA 9 ALIENAZIONE DI IMMOBILI E DIRITTI REALI								
3.10	CATEGORIA 10 ALIENAZIONE DI BENI MOBILI	187.000,00		187.000,00		167.357,00		167.357,00	19.643,00
3.11	CATEGORIA 11 REALIZZO DI VALORI MOBILIARI					167.357,00			
	TOTALE TITOLO 3					2.585,00		2.585,00	-2.585,00
		187.000,00		187.000,00		169.942,00		169.942,00	17.058,00
						169.942,00			

Pag. 21



ARNI AZIENDA REGIONALE NAVIGAZIONE INTERNA
BILANCIO CONSUNTIVO 2006
RIEPILOGO GENERALE DELLE ENTRATE


Eccedenze o Minori Entrate Riscosse su Stanz. di Cassa	Variazioni sui Residui	Residui da Riportare	
		Competenza	Residui Anni Preced.
		Totale	
-37.182,42			
-46.014,75			293,91
			293,91
19.643,00			
-2.585,00			
17.058,00			

AZIENDA REGIONALE NAVIGAZIONE INTERNA
BILANCIO CONSUNTIVO 2006
RIEPILOGO GENERALE DELLE ENTRATE

ARNI



Descrizione	Stanziamiento Compet. Residui iniziali	Stanziamiento Cassa Residui	Riscossioni		Entrate Accertate nell'esercizio	Eccedenze o Minori Entrate Accertate su Stanz. di Compet.
			Competenza Residui	Totali		
4	TITOLO 4 ENTRATE DERIVANTI DA TRASFERIMENTI IN CONTO CAPITALE					
4.13	CATEGORIA 13 TRASFERIMENTI DALLLO STATO IN CONTO CAPITALE					
4.14	CATEGORIA 14 TRASFERIMENTI DALLA REGIONE IN CONTO CAPITALE	4.579.308,70 9.696.055,71		14.275.364,41	820.160,79	3.759.147,91
4.15	CATEGORIA 15 TRASFERIMENTI DA COMUNI E PROVINCE IN CONTO CAPITALE					
4.16	CATEGORIA 16 TRASFERIMENTI DA ALTRI ENTI IN CONTO CAPITALE	493.118,17		493.118,17		
	TOTALE TITOLO 4	4.579.308,70 10.189.173,88		14.768.482,58	820.160,79	3.759.147,91
5	TITOLO 5 ENTRATE DERIVANTI DA MUTUI, PRESTITI O ALTRE OPERAZIONI CREDITIZIE					
5.17	CATEGORIA 17 ASSUNZIONE DI DEBITI FINANZIARI A BREVE TERMINE					
					3.372.006,50 3.372.006,50	



ARNI AZIENDA REGIONALE NAVIGAZIONE INTERNA
BILANCIO CONSUNTIVO 2006
RIEPILOGO GENERALE DELLE ENTRATE

Eccedenze o Minori Entrate Riscosse su Stanz. di Cassa	Variazioni sui Residui	Residui da Riportare	
		Competenza	Residui Anni Preced.
			Totale
10.903.357,91	-185.378,31	820.160,79	
		6.138.670,90	
		6.958.831,69	
493.118,17		493.118,17	
		493.118,17	
11.396.476,08	-185.378,31	820.160,79	
		6.631.789,07	
		7.451.949,86	




**AZIENDA REGIONALE NAVIGAZIONE INTERNA
BILANCIO CONSUNTIVO 2006
RIEPILOGO GENERALE DELLE ENTRATE**

Codice	Descrizione	Stanziamiento Compet.		Stanziamiento Cassa		Riscossioni		Entrate Accertate nell'esercizio	Eccedenze o Minori Entrate Accertate su Stanz. di Compet.
		Residui iniziali	Residui finali			Competenza	Residui Totali		
	TOTALE TITOLO 5								
6	TITOLO 6 ENTRATE PER CONTABILITA' SPECIALI								
6.18	CATEGORIA 18 PARTITE DI GIRO	1.035.822,84		1.035.822,84		763.322,74	763.322,74	763.724,11	272.098,73
	TOTALE TITOLO 6	1.035.822,84		1.035.822,84		763.322,74	763.322,74	763.724,11	272.098,73
	TOTALE RIEPILOGO	9.409.231,54 10.311.498,53		19.720.730,07		4.606.005,60 3.387.090,22 7.993.095,82		5.453.310,87	3.955.920,67
	RIEPILOGO PER TITOLI								
1.00.000.00000	TITOLO 1 ENTRATE DERIVANTI DA TRASFERIMENTI CORRENTI	3.394.700,00 122.324,65		3.517.024,65		3.414.326,11 15.083,72 3.429.409,83		3.440.775,31	-46.075,31
2.00.000.00000	TITOLO 2 ALTRE ENTRATE	212.400,00		212.400,00		258.414,75 258.414,75		258.708,66	-46.308,66
3.00.000.00000	TITOLO 3 ENTRATE DERIVANTI DA ALIENAZIONE DI BENI E RISCOSSIONE DI CREDITI	187.000,00		187.000,00		169.942,00 169.942,00		169.942,00	17.058,00

ARNI

AZIENDA REGIONALE NAVIGAZIONE INTERNA
BILANCIO CONSUNTIVO 2006
RIEPILOGO GENERALE DELLE ENTRATE




Eccedenze o Minori Entrate Riscosse su Stanz. di Cassa	Variazioni sui Residui	Residui da Riportare	
		Competenza	Residui Anni Preced.
			Totale
272.500,10		401,37	
		401,37	
272.500,10		401,37	
		401,37	
11.727.634,25	-185.378,31	847.305,27	
		6.739.030,00	
		7.586.335,27	
87.614,82		26.449,20	
		107.240,93	
		133.690,13	
-46.014,75		293,91	
		293,91	
17.058,00			

AZIENDA REGIONALE NAVIGAZIONE INTERNA
BILANCIO CONSUNTIVO 2006
RIEPILOGO GENERALE DELLE ENTRATE




Descrizione	Stanziamiento Compet. Residui iniziali	Stanziamiento Cassa	Riscossioni		Entrate Accertate nell'esercizio	Eccedenze o Minori Entrate Accertate su Stanz. di Compet.
			Competenza Residui	Totali		
TITOLO 4						
4.00.000.00000 ENTRATE DERIVANTI DA TRASFERIMENTI IN CONTO CAPITALE	4.579.308,70 10.189.173,88	14.768.482,58	3.372.006,50 3.372.006,50		820.160,79	3.759.147,91
TITOLO 5						
5.00.000.00000 ENTRATE DERIVANTI DA MUTUI, PRESTITI O ALTRE OPERAZIONI CREDITIZIE						
TITOLO 6						
6.00.000.00000 ENTRATE PER CONTABILITA' SPECIALI	1.035.822,84	1.035.822,84	763.322,74 763.322,74		763.724,11	272.098,73
Totale Generale	9.409.231,54 10.311.498,53	19.720.730,07	4.606.005,60 3.387.090,22 7.993.095,82		5.453.310,87	3.955.920,67
AVANZO DI AMMINISTRAZIONE	542.094,66					542.094,66
FONDO DI CASSA al 1 Gennaio		1.240.884,51		1.240.884,51		
TOTALE GENERALE DELLE ENTRATE	9.951.326,20 10.311.498,53	20.961.614,58	4.606.005,60 3.387.090,22 9.233.980,33		5.453.310,87	4.498.015,33



ARNI AZIENDA REGIONALE NAVIGAZIONE INTERNA
BILANCIO CONSUNTIVO 2006
RIEPILOGO GENERALE DELLE ENTRATE

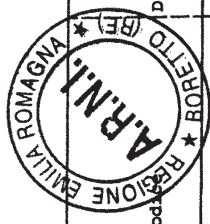
Eccedenze o Minori Entrate Riscosse su Stanz. di Cassa	Variazioni sui Residui	Residui da Riportare	
		Competenza	Residui Anni Preced.
11.396.476,08	-185.378,31	820.160,79	
		6.631.789,07	
		7.451.949,86	
272.500,10		401,37	
		401,37	
11.727.634,25	-185.378,31	847.305,27	
		6.739.030,00	
		7.586.335,27	
11.727.634,25	-185.378,31	847.305,27	
		6.739.030,00	
		7.586.335,27	



CONTO FINANZIARIO

PARTE SPESA

ARNI AZIENDA REGIONALE NAVIGAZIONE INTERNA
BILANCIO CONSUNTIVO 2006
GESTIONE DELLE SPESE



Codice	Descrizione	Massa spendibile		Pagamenti		Impegni assunti nell'esercizio	Economie di Impegni su Stanz. di Compet.
		Stanziam. Compet. Residui iniziali	Stanziam. Casa Residui	Competenza Residui Totali			
1.0.00.0.000.00000	PARTI 1 SPESE EFFETTIVE PER IL CONSEGUIMENTO DELLE FINALITA' DELL'ENTE						
1.1.00.0.000.00000	AREA INTER 1 ORGANI ISTITUZIONALI						
1.1.01.0.000.00000	FUNZ. OBIEI 1 ORGANI AMMINISTRATIVI E DI CONTROLLO						
1.1.01.1.000.00000	TIP. SPESA 1 SPESE CORRENTI DI FUNZIONAMENTO						
1.1.01.1.010.00000	UPB 1.1.01.1.010 ONERI DI FUNZIONAMENTO DELLA COMMISSIONE AMMINISTRATRICE, DELLA PRESIDENZA E DEL COLLEGIO DEI REVISORI						
1.1.01.1.010.10101	CAPITOLO 10101 AMMINISTRATORI E SINDACI: INDENNITA', GETTONI DI PRESENZA, MISSIONI - SPESE OBBLIGATORIE UFF. AMM.	130.000,00 18.741,60	148.741,60	102.364,13 7.784,13 110.148,26	130.000,00		
TOTALE UPB 1.1.01.1.010	ONERI DI FUNZIONAMENTO DELLA COMMISSIONE AMMINISTRATRICE, DELLA PRESIDENZA E DEL COLLEGIO DEI REVISORI	130.000,00 18.741,60	148.741,60	102.364,13 7.784,13 110.148,26	130.000,00		
1.1.01.1.020.00000	UPB 1.1.01.1.020 SPESE DI RAPPRESENTANZA						
1.1.01.1.020.10102	CAPITOLO 10102 FONDO PER LE SPESE DI RAPPRESENTANZA DIREZIONE	4.000,00	4.000,00	2.179,10 2.179,10	2.179,10	1.820,90	
TOTALE UPB 1.1.01.1.020	SPESE DI RAPPRESENTANZA	4.000,00	4.000,00	2.179,10	2.179,10	1.820,90	

Pag. 1

UNI

AZIENDA REGIONALE NAVIGAZIONE INTERNA
BILANCIO CONSUNTIVO 2006
GESTIONE DELLE SPESE




Economie di Pagam. i Stanz. di Cassa	Eliminazione Residui	Residui da Riportare	
		Competenza Residui Anni Preced.	Totali
38.593,34	-10.957,47	27.635,87	27.635,87
38.593,34	-10.957,47	27.635,87	27.635,87
1.820,90			
1.820,90			

ARNI
AZIENDA REGIONALE NAVIGAZIONE INTERNA
BILANCIO CONSUNTIVO 2006
GESTIONE DELLE SPESE

Codice	Descrizione	Massa spendibile		Pagamenti		Impegni assunti nell'esercizio	Economie di Impegni su Stanz. di Compet.
		Stanziamento Compet. Residui iniziali	Stanziamento Cassa	Competenza Residui Totali			
				2.179,10			
	TOTALE TIP.SPESA 1						
	SPESE CORRENTI DI FUNZIONAMENTO	134.000,00 18.741,60	152.741,60	104.543,23 7.784,13 112.327,36	132.179,10	1.820,90	
	TOTALE FUNZ.OBIET 1						
	ORGANI AMMINISTRATIVI E DI CONTROLLO	134.000,00 18.741,60	152.741,60	104.543,23 7.784,13 112.327,36	132.179,10	1.820,90	
	TOTALE AREA INTER 1						
	ORGANI ISTITUZIONALI	134.000,00 18.741,60	152.741,60	104.543,23 7.784,13 112.327,36	132.179,10	1.820,90	
	AREA INTER 2						
1.2.00.0.000.00000	AFFARI GENERALI						
1.2.01.0.000.00000	FUNZ.OBIET 1						
	AMMINISTRAZIONE DELL'ARNI						
1.2.01.1.000.00000	TIP.SPESA 1						
	SPESE CORRENTI DI FUNZIONAMENTO						
UPB 1.2.01.1.030							
1.2.01.1.030.00000	SPESE PER IL PERSONALE						
	CAPITOLO 10200						
1.2.01.1.030.10200	VERSAMENTO DELL'IMPOSTA REGIONALE SULLE ATTIVITA' PRODUTTIVE IRAP SULLE RETRIB. CORRISPOSTE AL PERSONALE DIP.ART. 10 C.1 DLGS 446/1997 SPESE OBBL. UFF.AMM	180.000,00 23.600,59	203.600,59	166.036,33 19.908,72 185.945,05	180.000,00		
1.2.01.1.030.10201	CAPITOLO 10201						
	RETRIBUZIONI E INDENNITA' AL PERSONALE						


RNI

AZIENDA REGIONALE NAVIGAZIONE INTERNA
BILANCIO CONSUNTIVO 2006
GESTIONE DELLE SPESE




Economie di Pagam. e Stanz. di Cassa	Eliminazione Residui	Residui da Riportare	
		Competenza	Residui Anni preced.
			Totale
40.414,24	-10.957,47	27.635,87	
		27.635,87	
40.414,24	-10.957,47	27.635,87	
		27.635,87	
40.414,24	-10.957,47	27.635,87	
		27.635,87	
17.655,54	-3.091,87	13.963,67	
		600,00	
		14.563,67	

ARNI AZIENDA REGIONALE NAVIGAZIONE INTERNA BILANCIO CONSUNTIVO 2006 GESTIONE DELLE SPESE



Descrizione	Massa spendibile	Pagamenti		Impegni assunti nell'esercizio	Economie di Impegni su Stanz. di Compet.
		Stanziamiento Compet. Residui iniziali	Stanziamiento Cassa Residui Totali		
SPESA OBBLIGATORIE UFF. AMM.	1.704.000,00 183.262,98	1.887.262,98	1.624.402,47 148.422,63 1.772.825,10	1.704.000,00	
CAPITOLO 10202 COMPENSI PER LAVORO STRAORDINARIO UFF. AMM.	35.800,00 14.840,67	50.640,67	17.044,12 5.822,53 22.866,65	21.044,12	14.755,88
CAPITOLO 10203 INDENNITA' DI MISSIONE E RIMBORSO SPESE OBBLIGATORIE UFF. AMM.	50.000,00 19.044,51	69.044,51	35.170,49 7.830,09 43.000,58	43.170,49	6.829,51
CAPITOLO 10204 ONERI PREVIDENZIALI, ASSICURATIVI E ASSISTENZIALI SU STIPENDI, RETRIBUZIONI E ALTRI ASSEGNI FISSI AL PERSONALE DIPENDENTE - SPESE OBBLIG. UFF. AMM.	624.000,00 102.759,49	726.759,49	548.963,70 73.626,70 622.590,40	624.000,00	
CAPITOLO 10205 SPESA PER LA CORRESPONSIONE DEL SALARIO ACCESSORIO UFF. AMM.	377.300,00 169.483,99	546.783,99	187.328,36 122.663,45 309.991,81	372.328,36	4.971,64
CAPITOLO 10207 LAVORO STRAORDINARIO IN OCCASIONE DI EVENTI IMPREVEDIBILI, ECCEZIONALI E CALAMITA' NATURALI ART. 59 DPR 268/87 UFF. AMM.					
CAPITOLO 10301 ONERI PER L'INTEGRAZIONE INDENNITA' PREMIO DI SERVIZIO INADEL, INDENNITA' DI BUONASCITA ENPAS E INDENNITA' DI MANCATO PREAVVISO - SPESE OBBLIGATORIE UFF. AMM.	21.000,00 22.878,48	43.878,48		21.000,00	
					5.589,60




RNI AZIENDA REGIONALE NAVIGAZIONE INTERNA
BILANCIO CONSUNTIVO 2006
GESTIONE DELLE SPESE

Economie di Pagam. su Stanz. di Cassa	Eliminazione Residui	Residui da Riportare	
		Competenza	Residui Anni Preced.
			Totale
114.437,88	-16.455,59	79.597,53	
		18.384,76	
		97.982,29	
27.774,02	-9.018,14	4.000,00	
		4.000,00	
26.043,93	-11.214,42	8.000,00	
		8.000,00	
104.169,09	-23.805,18	75.036,30	
		5.327,61	
		80.363,91	
236.792,18	-20.835,27	185.000,00	
		25.985,27	
		210.985,27	
38.288,88		21.000,00	
		17.288,88	

AZIENDA REGIONALE NAVIGAZIONE INTERNA
BILANCIO CONSUNTIVO 2006
GESTIONE DELLE SPESE



Codice	Descrizione	Massa spendibile		Pagamenti		Impegni assunti nell'esercizio	Economie di Impegni su Stanz. di Compet.
		Stanziamiento Compet. Residui iniziali	Stanziamiento Cassa Residui	Competenza Residui Totali			
1.2.01.1.030.10302	CAPITOLO 10302						
	ONERI PER IL RISCATTO DELLE POSIZ. ASS. DEI DIP. COLLOCATI IN QUIESCENZA A NORMA DELLA L.336/70 O CHE USUFRUISC.DI BENEF. PREV.DAL CONTRATTO SPESE OBBL. UFF.AMM.	11.400,00 53.730,56	65.130,56	1.833,72 3.583,35 5.417,07	11.400,00		
	TOTALE UPB 1.2.01.1.030						
	SPESE PER IL PERSONALE	3.003.500,00 589.601,27	3.593.101,27	2.580.779,19 387.447,07 2.968.226,26	2.976.942,97	26.557,03	
1.2.01.1.040.00000	UPB 1.2.01.1.040						
	SPESE ACCESSORIE PER IL PERSONALE						
	CAPITOLO 10206						
	ALTRI ONERI: VESTIARIO, ACCERTAMENTI SANITARI, BUONI PASTO SPESE OBBLIGATORIE UFF. AMM.	144.000,00 42.335,33	186.335,33	70.888,58 40.826,31 111.714,89	134.648,73	9.351,27	
1.2.01.1.050.00000	TOTALE UPB 1.2.01.1.040						
	SPESE ACCESSORIE PER IL PERSONALE	144.000,00 42.335,33	186.335,33	70.888,58 40.826,31 111.714,89	134.648,73	9.351,27	
	UPB 1.2.01.1.050						
	AZIONI PER IL MIGLIORAMENTO DELL'ATTIVITA' DEL PERSONALE						
1.2.01.1.050.10208	CAPITOLO 10208						
	SPESE PER LA FORMAZIONE DEL PERSONALE UFF. AMM.	15.000,00 14.536,00	29.536,00	11.028,00 6.480,00 17.508,00	14.924,00	76,00	
	TOTALE UPB 1.2.01.1.050						
	AZIONI PER IL MIGLIORAMENTO						



ARNI AZIENDA REGIONALE NAVIGAZIONE INTERNA 2006
BILANCIO CONSUNTIVO
GESTIONE DELLE SPESE

Economie di Pagam. su Stanz. di Cassa	Eliminazione Residui	Residui da Riportare	
		Competenza	Residui Anni Preced.
			Totale
		38.288,88	
59.713,49		9.566,28	
		50.147,21	
		59.713,49	
624.875,01	-84.420,47	396.163,78	
		117.733,73	
		513.897,51	
74.620,44	-1.509,02	63.760,15	
		63.760,15	
74.620,44	-1.509,02	63.760,15	
		63.760,15	
12.028,00	-2.898,00	3.896,00	
		5.158,00	
		9.054,00	

AZIENDA REGIONALE NAVIGAZIONE INTERNA
BILANCIO CONSUNTIVO 2006
GESTIONE DELLE SPESE



Codice	Descrizione	Massa spendibile		Pagamenti		Impegni assunti nell'esercizio	Economie di Impegni su Stanz. di Compet.
		Stanziamiento Compet. Residui iniziali	Stanziamiento Cassa	Competenza Residui Totali			
	DELL'ATTIVITA' DEL PERSONALE	15.000,00 14.536,00	29.536,00	11.028,00 6.480,00 17.508,00	14.924,00		76,00
1.2.01.1.060.00000	UPB 1.2.01.1.060 INCENTIVI PER LA PROGETTAZIONE DI OPERE PUBBLICHE						
1.2.01.1.060.10209	CAPITOLO 10209 FONDO PER LA PROGETTAZIONE INTERNA L. 109/94 UFF. AMM.	2.000,00 956,00	2.956,00	1.096,00 1.096,00	1.096,00		904,00
	TOTALE UPB 1.2.01.1.060 INCENTIVI PER LA PROGETTAZIONE DI OPERE PUBBLICHE	2.000,00 956,00	2.956,00	1.096,00 1.096,00	1.096,00		904,00
1.2.01.1.070.00000	UPB 1.2.01.1.070 ONERI FISCALI E CONTRIBUTIVI PER IL LAVORO AUTONOMO E PARASUBORDINATO						
1.2.01.1.070.10702	CAPITOLO 10702 VERSAMENTO DELL'IMPOSTA REGIONALE SULLE ATTIVITA' PROD. IRAP REDDITI ASSIMILATI A LAV. DIP. E COMPENSI REDD. LAVORO AUT. DLGS 446/97 ART.10,10BIS C.1 SPESE OBBL. UFF. A.	13.000,00 4.170,19	17.170,19	10.626,00 10.626,00	13.000,00		
1.2.01.1.070.10703	CAPITOLO 10703 VERSAMENTO ALL'INAIL E ALL'INPS DELLE SOMME DOVUTE PER I LAVORATORI PARASUBOR. ART. 5 DLGS 38/2000 ART. 2 C. 26 L. 335/1995 - SPESE OBBLIG. UFF. AMM.	7.165,00 4.653,09	11.818,09	3.836,92 25,14 3.862,06	6.144,34		1.020,66
	TOTALE UPB 1.2.01.1.070 ONERI FISCALI E CONTRIBUTIVI PER IL						

ARNI AZIENDA REGIONALE NAVIGAZIONE INTERNA
BILANCIO CONSUNTIVO 2006
GESTIONE DELLE SPESE



Economie di Pagam. su Stanz. di Cassa	Eliminazione Residui	Residui da Riportare	
		Competenza	Residui Anni Preced.
			Totale
12.028,00	-2.898,00	3.896,00	
		5.158,00	
		9.054,00	
1.860,00	-956,00		
1.860,00	-956,00		
6.544,19	-4.170,19	2.374,00	
		2.374,00	
7.956,03	-4.627,95	2.307,42	
		2.307,42	

AZIENDA REGIONALE NAVIGAZIONE INTERNA
BILANCIO CONSUNTIVO 2006
GESTIONE DELLE SPESE



Codice	Descrizione	Massa spendibile		Pagamenti		Impegni assunti nell'esercizio	Economie di Impegni su Stanz. di Compet.
		Stanzamento Compet. Residui iniziali	Stanzamento Cassa	Competenza Residui Totali			
	LAVORO AUTONOMO E PARASUBORDINATO	20.165,00 8.823,28	28.988,28	14.462,92 25,14 14.488,06	19.144,34		1.020,66
1.2.01.1.080.00000	UPB 1.2.01.1.080 SPESE GENERALI DI FUNZIONAMENTO						
1.2.01.1.080.10401	CAPITOLO 10401 SPESE D'UFFICIO UFF. AMM.	28.000,00 9.418,18	37.418,18	16.275,05 9.227,89 25.502,94	25.536,95		2.463,05
1.2.01.1.080.10402	CAPITOLO 10402 ACQUISTO DI PUBBLICAZIONI, RIVISTE SPECIALIZZATE, GIORNALI UFF. AMM.	9.000,00 1.235,00	10.235,00	3.961,04 1.055,00 5.016,04	8.745,73		254,27
1.2.01.1.080.10403	CAPITOLO 10403 SPESE DIVERSE DI AMMINISTRAZIONE UFF. AMM.	7.100,00 6.898,28	13.998,28	6.814,19 6.885,21 13.699,40	6.814,19		285,81
1.2.01.1.080.10406	CAPITOLO 10406 SPESE DI RISCALDAMENTO, PULIZIA LOCALI, ENERGIA ELETTRICA, ACQUA, SPESE TELEFONICHE, SERVIZIO SICUREZZA SPESE OBBLIGATORIE UFF. AMM.	205.000,00 68.147,15	273.147,15	112.775,43 52.359,15 165.134,58	194.058,51		10.941,49
1.2.01.1.080.10408	CAPITOLO 10408 SPESE PER LA MANUTENZIONE, NOLEGGIO, GESTIONE E FUNZIONAMENTO DELLE ATTREZZATURE E DELLE PROCEDURE INFORMATICHE UFF. AMM.	36.500,00 30.371,41	66.871,41	19.715,61 29.838,25 49.553,86	35.570,70		929,30
1.2.01.1.080.10409	CAPITOLO 10409 SPESE PER IL SERVIZIO AUTOVEICOLI DIREZIONE	49.000,00	62.560,79	26.690,92	43.269,66		5.730,34



ARNI AZIENDA REGIONALE NAVIGAZIONE INTERNA
BILANCIO CONSUNTIVO 2006
GESTIONE DELLE SPESE

Economie di Pagam. su Stanz. di Cassa	Eliminazione Residui	Residui da Riportare	
		Competenza	Residui Anni Preced.
		Totali	
14.500,22	-8.798,14	4.681,42	4.681,42
11.915,24	-190,29	9.261,90	9.261,90
5.218,96	-180,00	4.784,69	4.784,69
298,88	-13,07		
108.012,57	-13.720,41	81.283,08	81.283,08
		2.067,59	2.067,59
		83.350,67	83.350,67
17.317,55	-533,16	15.855,09	15.855,09
22.819,98	-510,90	16.578,74	16.578,74

Descrizione	Massa spendibile		Stanziamiento Cassa	Pagamenti		Impegni assunti nell'esercizio	Economie di Impegni su Stanz. di Compet.
	Stanziamiento Compet. Residui iniziali	13.560,79		Competenza Residui Totali	88.097,27		
1.2.01.1.080.10505	CAPITOLO 10505 SPESE PER ASSICURAZIONI SPESE OBBLIGATORIE UFF. AMM.	85.000,00 5.300,00	90.300,00	78.097,27 5.300,00 83.397,27	78.097,27	6.902,73	
1.2.01.1.080.10701	CAPITOLO 10701 IMPOSTE E TASSE SPESE OBBLIGATORIE UFF. AMM.	45.000,00 20.555,79	65.555,79	38.155,71 19.622,03 57.777,74	42.655,71	2.344,29	
1.2.01.1.090.00000	TOTALE UPB 1.2.01.1.080 SPESE GENERALI DI FUNZIONAMENTO	464.600,00 155.486,60	620.086,60	302.485,22 137.337,42 439.822,64	434.748,72	29.851,28	
1.2.01.1.090.10404	UPB 1.2.01.1.090 PROMOZIONE E SVILUPPO DELLA NAVIGAZIONE INTERNA	2.000,00 6.410,00	8.410,00	1.600,00 2.910,00 4.510,00	1.930,00	70,00	
1.2.01.1.100.00000	TOTALE UPB 1.2.01.1.090 PROMOZIONE E SVILUPPO DELLA NAVIGAZIONE INTERNA	2.000,00 6.410,00	8.410,00	1.600,00 2.910,00 4.510,00	1.930,00	70,00	
1.2.01.1.100.10407	UPB 1.2.01.1.100 SPESE LEGALI						
1.2.01.1.100.10407	CAPITOLO 10407 SPESE LEGALI E PERITALI						

ARNI

AZIENDA REGIONALE NAVIGAZIONE INTERNA

2006

BILANCIO CONSUNTIVO
GESTIONE DELLE SPESE

Economie di Pagam. su Stanz. di Cassa	Eliminazione Residui	Residui da Riportare	
		Competenza Residui Anni Preced.	Totali
6.902,73			16.578,74
7.778,05	-933,76	4.500,00	
		4.500,00	
180.263,96	-16.081,59	132.263,50	
		2.067,59	
		134.331,09	
3.900,00	-3.500,00	330,00	
		330,00	
3.900,00	-3.500,00	330,00	
		330,00	

AZIENDA REGIONALE NAVIGAZIONE INTERNA
BILANCIO CONSUNTIVO 2006
GESTIONE DELLE SPESE




Codice	Descrizione	Massa spendibile		Pagamenti		Economie di Impegni su Stanz. di Compet.
		Stanziamento Compet. Residui iniziali	Stanziamento Cassa	Competenza Residui Totali	Impegni assunti nell'esercizio	
	SPSE OBBLIGATORIE UFF. AMM.	39.000,00 29.182,30	68.182,30	38.117,74 26.182,30 64.300,04	38.117,74	882,26
	TOTALE UPS 1.2.01.1.100 SPSE LEGALI	39.000,00 29.182,30	68.182,30	38.117,74 26.182,30 64.300,04	38.117,74	882,26
1.2.01.1.110.00000	UPS 1.2.01.1.110 SOPRAVVIVENZE E INTERESSI PASSIVI					
1.2.01.1.110.10602	CAPITOLO 10602 INTERESSI ED ONERI FINANZIARI DIVERSI SPSE OBBLIGATORIE UFF. AMM.	1.000,00	1.000,00			1.000,00
1.2.01.1.110.10603	CAPITOLO 10603 SOPRAVVIVENZE PASSIVE DIVERSE SPSE OBBLIGATORIE UFF. AMM.					
	TOTALE UPS 1.2.01.1.110 SOPRAVVIVENZE E INTERESSI PASSIVI	1.000,00	1.000,00			1.000,00
1.2.01.1.120.00000	UPS 1.2.01.1.120 RESTITUZIONI E RIMBORSI					
1.2.01.1.120.10801	CAPITOLO 10801 RIENTRI FINANZIARI A FAVORE DELLA REGIONE E DELLO STATO UFF. AMM.					
1.2.01.1.120.10802	CAPITOLO 10802 RESTITUZIONI E RIMBORSI VARI SPSE OBBLIGATORIE UFF. AMM.					



ARNI AZIENDA REGIONALE NAVIGAZIONE INTERNA 2006
BILANCIO CONSUNTIVO
GESTIONE DELLE SPESE

Economie di Pagam. su Stanz. di Cassa	Eliminazione Residui	Residui da Riportare	
		Competenza Residui Anni Preced.	Totali
3.882,26	-3.000,00		
3.882,26	-3.000,00		
1.000,00			
1.000,00			

**AZIENDA REGIONALE NAVIGAZIONE INTERNA
BILANCIO CONSUNTIVO 2006
GESTIONE DELLE SPESE**



Descrizione	Massa spendibile		Pagamenti		Impegni assunti nell'esercizio	Economie di Impegni su Stanz. di Compet.
	Stanziamiento Compet. Residui iniziali	Stanziamiento Cassa Residui Totali	Competenza Residui Totali			
TOTALE UPB 1.2.01.1.120 RESTITUZIONI E RIMBORSI						
TOTALE TIP.SPESA 1 SPESE CORRENTI DI FUNZIONAMENTO						
	3.691.265,00	4.538.595,78	3.020.457,65	3.621.552,50	69.712,50	
	847.330,78		601.208,24			
			3.621.665,89			
TIP.SPESA 2 SPESE CORRENTI OPERATIVE						
UPB 1.2.01.2.130 STUDI E CONSULENZE						
CAPITOLO 10405 SPESE PER CONSULENZE, STUDI E RICERCHE, COLLABORAZIONI DIREZIONE	17.000,00	27.760,00	15.297,23	16.813,00	187,00	
	10.760,00		10.140,00			
			25.437,23			
CAPITOLO 10504 SPESE PER PROGETTAZIONI, CONSULENZE TECNICHE E COLLAUDI DIREZIONE	10.000,00	172.551,42	1.417,60	10.000,00		
	162.551,42		69.758,60			
			71.176,20			
TOTALE UPB 1.2.01.2.130 STUDI E CONSULENZE	27.000,00	200.311,42	16.714,83	26.813,00	187,00	
	173.311,42		79.898,60			
			96.613,43			
TOTALE TIP.SPESA 2 SPESE CORRENTI OPERATIVE						
	27.000,00	200.311,42	16.714,83	26.813,00	187,00	
	173.311,42		79.898,60			
			96.613,43			

ARPI

AZIENDA REGIONALE NAVIGAZIONE INTERNA


BILANCIO CONSUNTIVO 2006

GESTIONE DELLE SPESE



Economie di Pagam. su Stanz. di Cassa	Eliminazione Residui	Residui da Riportare	
		Competenza	Residui Anni Preced.
			Totale
916.929,89	-121.163,22	601.094,85	
		124.959,32	
		726.054,17	
2.322,77	-620,00	1.515,77	
		1.515,77	
101.375,22	-1.836,00	8.582,40	
		90.956,82	
		99.539,22	
103.697,99	-2.456,00	10.098,17	
		90.956,82	
		101.054,99	
103.697,99	-2.456,00	10.098,17	
		90.956,82	
		101.054,99	

**ARNI AZIENDA REGIONALE NAVIGAZIONE INTERNA
BILANCIO CONSUNTIVO 2006
GESTIONE DELLE SPESE**



Descrizione	Massa spendibile		Pagamenti		Impegni assunti nell'esercizio	Economie di Impegni su Stanz. di Compet.
	Stanziam. Compet. Residui iniziali	Stanziam. Cassa Residui	Competenza Residui	Totali		
TIP. SPESA 3						
1.2.01.3.000.00000 SPESE D'INVESTIMENTO IN CONTO CAPITALE						
UPB 1.2.01.3.140						
1.2.01.3.140.00000 ACQUISIZIONE BENI MOBILI						
CAPITOLO 21102						
1.2.01.3.140.21102 SPESE PER L'ACQUISTO DI MOBILI, MACCHINE						
UFFICIO UFF. AMM.	2.000,00	8.000,00		2.000,00		
	6.000,00			6.000,00		
				8.000,00		
CAPITOLO 21104						
1.2.01.3.140.21104 SPESE PER L'ACQUISTO DI AUTOMEZZI						
UFF. AMM.						
	2.000,00	8.000,00		2.000,00		
	6.000,00			6.000,00		
				8.000,00		
TOTALE UPB 1.2.01.3.140						
ACQUISIZIONE BENI MOBILI						
	2.000,00	8.000,00		2.000,00		
	6.000,00			6.000,00		
				8.000,00		
UPB 1.2.01.3.150						
1.2.01.3.150.00000 SISTEMA INFORMATIVO						
CAPITOLO 21106						
1.2.01.3.150.21106 ATTREZZATURE E PROCEDURE INFORMATICHE						
UFF. AMM.	3.000,00	21.066,72		1.864,80		31,20
	18.066,72			17.226,48		
				19.091,28		
TOTALE UPB 1.2.01.3.150						
SISTEMA INFORMATIVO						
	3.000,00	21.066,72		1.864,80		31,20
	18.066,72			17.226,48		
				19.091,28		
UPB 1.2.01.3.160						
1.2.01.3.160.00000 PARTECIPAZIONI E VALORI MOBILIARI						
CAPITOLO 21201						
1.2.01.3.160.21201 SPESE PER L'ACQUISTO DI PARTECIPAZIONI E						



ARNI AZIENDA REGIONALE NAVIGAZIONE INTERNA 2006
BILANCIO CONSUNTIVO
GESTIONE DELLE SPESE

Economie di Pagam. su Stanz. di Cassa	Eliminazione Residui	Residui da Riportare	
		Competenza	Residui Anni Preced.
		Totali	
1.975,44	-840,24	1.104,00	
		1.104,00	
1.975,44	-840,24	1.104,00	
		1.104,00	



**AZIENDA REGIONALE NAVIGAZIONE INTERNA
BILANCIO CONSUNTIVO 2006
GESTIONE DELLE SPESE**


Descrizione	Massa spendibile			Pagamenti		Impegni assunti nell'esercizio	Economie di Impegni su Stanz. di Compet.
	Stanziamiento Compet. Residui iniziali	Stanziamiento Cassa	Competenza Residui Totali	Competenza Residui Totali	Impegni assunti nell'esercizio		
TITOLI DIREZIONE	1.500,00	1.500,00		1.500,00 1.500,00			
TOTALE UPB 1.2.01.3.160 PARTECIPAZIONI E VALORI MOBILIARI	1.500,00	1.500,00		1.500,00 1.500,00			
TOTALE TIP.SPESA 3 SPESE D'INVESTIMENTO IN CONTO CAPITALE	5.000,00 25.566,72	30.566,72		3.864,80 24.726,48 28.591,28	4.968,80	31,20	
TOTALE FUNZ.OBIET 1 AMMINISTRAZIONE DELL'ARNI	3.723.265,00 1.046.208,92	4.769.473,92		3.041.037,28 705.833,32 3.746.870,60	3.653.334,30	69.930,70	
TOTALE AREA INTER 2 AFFARI GENERALI	3.723.265,00 1.046.208,92	4.769.473,92		3.041.037,28 705.833,32 3.746.870,60	3.653.334,30	69.930,70	
AREA INTER 3 ATTIVITA' ISTITUZIONALI							
FUNZ.OBIET 1 NAVIGAZIONE INTERNA E TRASPORTO IDROVIARIO							
TIP.SPESA 2 SPESE CORRENTI OPERATIVE							
UPB 1.3.01.2.170 SERVIZI FLUVIALI - IDROVIARI							
CAPITOLO 10503 SPESE PER IL FUNZIONAMENTO SERVIZI FIUME PO UFF. OP. B.	323.500,00	480.931,26		244.932,36	323.185,98	314,02	

ARNI AZIENDA REGIONALE NAVIGAZIONE INTERNA 2006
BILANCIO CONSUNTIVO
GESTIONE DELLE SPESE



Economie di Pagam. su Stanz. di Cassa	Eliminazione Residui	Residui da Riportare	
		Competenza	Residui Anni Preced.
			Totale
1.975,44	-840,24	1.104,00	
		1.104,00	
1.022.603,32	-124.459,46	612.297,02	
		215.916,14	
		828.213,16	
1.022.603,32	-124.459,46	612.297,02	
		215.916,14	
		828.213,16	
79.822,33	-1.254,69		78.253,62

ARNI AZIENDA REGIONALE NAVIGAZIONE INTERNA
BILANCIO CONSUNTIVO 2006
GESTIONE DELLE SPESE



Descrizione	Massa spendibile		Pagamenti	Impegni assunti nell'esercizio	Economie di Impegni su Stanz. di Compet.
	Stanziam. Compet. Residui iniziali	Stanziam. Cassa	Competenza Residui Totali		
	157.431,26		156.176,57 401.108,93		
CAPITOLO 10508					
1.3.01.2.170.10508 SPESE PER IL FUNZIONAMENTO SERVIZI					
IDROVIA FERRARESE UFF. OP F.	12.000,00 2.343,69	14.343,69	8.895,35 2.341,14 11.236,49	11.981,82	18,18
CAPITOLO 10510					
1.3.01.2.170.10510 SPESE PER IL FUNZIONAMENTO DEL SERVIZIO					
IDROGRAFICO DIRETTORE	18.000,00 5.496,20	23.496,20	4.077,23 5.496,20 9.573,43	17.573,63	426,37
TOTALE UPB 1.3.01.2.170					
SERVIZI FLUVIALI - IDROVIARI	353.500,00 165.271,15	518.771,15	257.904,94 164.013,91 421.918,85	352.741,43	758,57
UPB 1.3.01.2.180					
PORTI FLUVIALI					
CAPITOLO 10511					
1.3.01.2.180.10511 SPESE PER IL FUNZIONAMENTO DEL PORTO					
FLUVIALE TEC DIREZIONE					
TOTALE UPB 1.3.01.2.180					
PORTI FLUVIALI					
UPB 1.3.01.2.190					
1.3.01.2.190.00000 MANUTENZIONE OPERE IMPIANTI CANTIERE					
CAPITOLO 10500					
1.3.01.2.190.10500 SPESE MANUTENZIONE FABBRICATI					
UFF. OP. B.	5.000,00 23.085,20	28.085,20	3.480,00 17.091,20 20.571,20	5.000,00	

ARNI AZIENDA REGIONALE NAVIGAZIONE INTERNA 2006
BILANCIO CONSUNTIVO
GESTIONE DELLE SPESE




Economie di Pagam. su Stanz. di Cassa	Eliminazione Residui	Residui da Riportare	
		Competenza Residui Anni Preced.	Totali
			78.253,62
3.107,20	-2,55	3.086,47	
		3.086,47	
13.922,77		13.496,40	
		13.496,40	
96.852,30	-1.257,24	94.836,49	
		94.836,49	
7.514,00	-240,00	1.520,00	
		5.754,00	
		7.274,00	

AZIENDA REGIONALE NAVIGAZIONE INTERNA
BILANCIO CONSUNTIVO 2006
GESTIONE DELLE SPESE




Codice	Descrizione	Massa spendibile		Pagamenti		Impegni assunti nell'esercizio	Economie di Impegni su Stanz. di Compet.
		Stanziamiento Compet. Residui iniziali	Stanziamiento Cassa	Competenza Residui Totali			
1.3.01.2.190.10502	CAPITOLO 10502						
	SPESE DI MANUTENZIONE E RISTABILIMENTO						
	OPERE IDRAULICHE DI NAVIGAZIONE E	31.200,00	250.492,17	14.552,78	31.142,78	57,22	
	IMPIANTI UFF. OP. F.	219.292,17		65.714,58 80.267,36			
	TOTALE UPB 1.3.01.2.190						
	MANUTENZIONE OPERE IMPIANTI CANTIERE	36.200,00	278.577,37	18.032,78	36.142,78	57,22	
		242.377,37		82.805,78 100.838,56			
1.3.01.2.200.00000	UPB 1.3.01.2.200						
	POLIZIA IDRAULICA E FLUVIALE						
1.3.01.2.200.10507	CAPITOLO 10507						
	SPESE PER L'ATTIVITA' DI POLIZIA						
	IDRAULICA E FLUVIALE DIREZIONE						
1.3.01.2.200.10512	CAPITOLO 10512						
	SPESE PER IL SISTEMA DI CONTROLLO E						
	SICUREZZA DELLA NAVIGAZIONE DIREZIONE	61.235,00	121.115,00	4.946,40	51.169,20	10.065,80	
		59.880,00		28.560,00 33.506,40			
	TOTALE UPB 1.3.01.2.200						
	POLIZIA IDRAULICA E FLUVIALE	61.235,00	121.115,00	4.946,40	51.169,20	10.065,80	
		59.880,00		28.560,00 33.506,40			
1.3.01.2.210.00000	UPB 1.3.01.2.210						
	PIANO REGIONALE PER I TRASPORTI - PRIT						
1.3.01.2.210.10506	CAPITOLO 10506						
	SPESE PER L'AGGIORNAMENTO DEL PIANO						
	REGIONALE PER I TRASPORTI PRIT						
	ART. 5 L.R. 2 OTTOBRE 1998 N. 30						
	DIREZIONE						



ARNI AZIENDA REGIONALE NAVIGAZIONE INTERNA
BILANCIO CONSUNTIVO 2006
GESTIONE DELLE SPESE

Economie di Pagam. su Stanz. di Cassa	Eliminazione Residui	Residui da Riportare	
		Competenza	Residui Anni Preced.
			Totale
170.224,81	-960,00	16.590,00	
		152.617,59	
		169.207,59	
177.738,81	-1.200,00	18.110,00	
		158.371,59	
		176.481,59	
87.608,60	-8.400,00	46.222,80	
		22.920,00	
		69.142,80	
87.608,60	-8.400,00	46.222,80	
		22.920,00	
		69.142,80	

ARNI AZIENDA REGIONALE NAVIGAZIONE INTERNA 2006
BILANCIO CONSUNTIVO
GESTIONE DELLE SPESE



Codice	Descrizione	Massa spendibile		Pagamenti		Economie di Impegni su Stanz. di Compet.
		Stanziam. Compet. Residui iniziali	Stanziam. Cassa	Competenza Residui Totali	Impegni assunti nell'esercizio	
	TOTALE UPB 1.3.01.2.210 PIANO REGIONALE PER I TRASPORTI - PRIT					
	TOTALE TIP.SPESA 2 SPESE CORRENTI OPERATIVE					
		450.935,00	918.453,52	280.884,12	440.053,41	10.881,59
		467.528,52		275.379,69		
				556.263,81		
	TIP.SPESA 3 SPESE D'INVESTIMENTO IN CONTO CAPITALE					
1.3.01.3.000.00000	UPB 1.3.01.3.220					
1.3.01.3.220.00000	INVESTIMENTI SUL PATRIMONIO AZIENDALE					
1.3.01.3.220.21001	CAPITOLO 21001 ACQUISIZIONE DI INFRASTRUTTURE E IMMOBILI UFF. AMM.					
	TOTALE UPB 1.3.01.3.220 INVESTIMENTI SUL PATRIMONIO AZIENDALE					
1.3.01.3.230.00000	UPB 1.3.01.3.230 ACQUISIZIONE BENI MOBILI E MANUTENZIONI STRAORDINARIE					
1.3.01.3.230.21103	CAPITOLO 21103 ACQUISTO ATTREZZATURE E MACCHINARI UFF. OP.					
		4.000,00	13.810,22	168,40	3.713,00	287,00
		9.810,22		9.809,98		
				9.978,38		
1.3.01.3.230.21105	CAPITOLO 21105 ACQUISTI MEZZI NAUTICI UFF. OP.					




ARNI AZIENDA REGIONALE NAVIGAZIONE INTERNA 2006
BILANCIO CONSUNTIVO
GESTIONE DELLE SPESE

Economie di Pagam. su Stanz. di Cassa	Eliminazione Residui	Residui da Riportare	
		Competenza Residui Anni Preced.	Totali
362.199,71	-10.857,24	159.169,29 181.291,59 340.460,88	
3.831,84	-0,24	3.544,60 3.544,60	

AZIENDA REGIONALE NAVIGAZIONE INTERNA
BILANCIO CONSUNTIVO 2006
GESTIONE DELLE SPESE



Descrizione	Massa spendibile		Pagamenti	Impegni assunti nell'esercizio	Economie di Impegni su Stanz. di Compet.
	Stanziamiento Compet. Residui iniziali	Stanziamiento Cassa Residui			
1.3.01.3.230.21107 CAPITOLO 21107 MANUTENZIONE FABBRICATI U.O.B.	3.057,84	3.057,84	3.027,95 3.027,95		
1.3.01.3.230.21108 CAPITOLO 21108 MANUTENZIONE OPERE IDRAULICHE, DI NAVIGAZIONE E IMPIANTI U.O.F.	485.800,00	485.800,00	13.006,64 13.006,64		
1.3.01.3.230.21109 CAPITOLO 21109 MANUTENZIONE NATANTI E GALLEGGIANTI	55.928,66	55.928,66	39.229,15 39.229,15		
TOTALE UPB 1.3.01.3.230 ACQUISIZIONE BENI MOBILI E MANUTENZIONI STRAORDINARIE	4.000,00 554.596,72	558.596,72	168,40 65.073,72 65.242,12	3.713,00	287,00
UPB 1.3.01.3.240 SISTEMA IDROVIARIO PADANO VENETO					
1.3.01.3.240.21000 CAPITOLO 21000 SPESE PER LA REALIZZAZIONE DEL PONTE FERROVIARIO DI MIGLIARINO (FE) L.380/90 L. 297/78 L.194/98 UFF. OP. F.	1.632.003,80 3.451.827,20	5.083.831,00			1.632.003,80
1.3.01.3.240.21003 CAPITOLO 21003 SPESE PER OPERE E PROGETTI FINANZIATI DALLA REGIONE CON FONDI DI PROVENIENZA STATALE L. 380/90 L. 194/98 DIREZIONE	440.856,90 197.430,04	638.286,94	138.641,35 138.641,35	27.691,38	413.165,52
1.3.01.3.240.21004 CAPITOLO 21004 SPESE PER OPERE FINANZIATE DALLA REGIONE					



ARNI AZIENDA REGIONALE NAVIGAZIONE INTERNA 2006
BILANCIO CONSUNTIVO
GESTIONE DELLE SPESE

Economie di Pagam. su Stanz. di Cassa	Eliminazione Residui	Residui da Riportare	
		Competenza	Residui Anni Preced.
			Totale
29,89	-29,89		
472.793,36		472.793,36	472.793,36
16.699,51		16.699,51	16.699,51
493.354,60	-30,13	3.544,60	
		489.492,87	
		493.037,47	
5.083.831,00			3.451.827,20
			3.451.827,20
499.645,59			27.691,38
			58.788,69
			86.480,07

**AZIENDA REGIONALE NAVIGAZIONE INTERNA
BILANCIO CONSUNTIVO 2006
GESTIONE DELLE SPESE**



Descrizione	Massa spendibile		Pagamenti		Impegni assunti nell'esercizio	Economie di Impegni su Stanz. di Compet.
	Stanziam. Compet. Residui iniziali	Stanziam. Cassa Residui	Competenza Residui Totali			
CON FONDI DI PROVENIENZA STATALE L. 99/85 DIREZIONE						
CAPITOLO 21007						
1.3.01.3.240.21007 SPESE PER LA REALIZZAZIONE DI DUE NUOVE DRAGHE PER IL FIUME PO L. 380/90						
L. 194/98 UFF. OP. B.	3.504.430,01	3.504.430,01		1.880.225,89 1.880.225,89		
CAPITOLO 21008						
1.3.01.3.240.21008 SPESE PER LA REALIZZAZIONE DELLA NUOVA CONCA DI PONTIAGOSCURO L. 380/90						
L. 99/85 UFF. OP. F.				332.163,71 332.163,71		
CAPITOLO 21009						
1.3.01.3.240.21009 SPESE PER LA REALIZZAZIONE DEL PORTO DI BORETTO TEC L. 380/90 UFF. OP. B.	467.738,25	467.738,25				
CAPITOLO 21010						
1.3.01.3.240.21010 SPESE PER LO SVILUPPO DEL PORTO DI BORETTO TEC						
CAPITOLO 21011						
1.3.01.3.240.21011 SPESE PER LA PROGETTAZIONE A CORRENTE LIBERA DEL FIUME PO L.R. 38/1980 L.99/85	523.878,96	523.878,96				523.878,96
TOTALE UPB 1.3.01.3.240	2.596.739,66	10.218.165,16			27.691,38	2.569.048,28
SISTEMA IDROVIARIO PADANO VENETO	7.621.425,50			2.351.030,95 2.351.030,95		



ARNI AZIENDA REGIONALE NAVIGAZIONE INTERNA 2006
BILANCIO CONSUNTIVO
GESTIONE DELLE SPESE

Economie di Pagam. su Stanz. di Cassa	Eliminazione Residui	Residui da Riportare	
		Competenza Residui Anni Preced.	Totali
1.624.204,12		1.624.204,12	1.624.204,12
135.574,54		135.574,54	135.574,54
523.878,96			
7.867.134,21		27.691,38	5.270.394,55
			5.298.085,93

AZIENDA REGIONALE NAVIGAZIONE INTERNA
BILANCIO CONSUNTIVO 2006
GESTIONE DELLE SPESE




Descrizione	Massa spendibile		Pagamenti		Impegni assunti nell'esercizio	Economie di Impegni su Stanz. di Compet.
	Stanziam. Compet. Residui iniziali	Stanziam. Cassa Residui	Competenza Residui	Totali		
UPB 1.3.01.3.250 INTERVENTI PER SPECIFICHE ATTIVITA' ART. 13 LETT. B) L.R. 1/89						
CAPITOLO 21002 SPESE FINANZIATE DAL CONTRIBUTO REGIONALE PER L'ESPLETAMENTO DI SPECIFICHE ATTIVITA' ART. 13 LETT. B) L.R. 1/89 DIREZIONE	1.982.569,04 1.259.147,16	3.241.716,20	50,00 260.232,93 260.282,93		792.469,41	1.190.099,63
TOTALE UPB 1.3.01.3.250 INTERVENTI PER SPECIFICHE ATTIVITA' ART. 13 LETT. B) L.R. 1/89	1.982.569,04 1.259.147,16	3.241.716,20	50,00 260.232,93 260.282,93		792.469,41	1.190.099,63
UPB 1.3.01.3.251 INTERVENTI PER LA RIDUZIONE DEL RISCHIO DI DISSESTO IDROGEOLOGICO E DI DISSESTO DELLA RETE IDROGRAFICA						
CAPITOLO 21012 SPESE PER INTERVENTI RIVOLTI ALLA RIDUZIONE DEL RISCHIO DI DISSESTO IDROGEOLOGICO E DI DISSESTO DELLA RETE IDROGRAFICA SUPERFICIALE BACINO FIUME PO	29.161,31	29.161,31	27.745,01 27.745,01			
TOTALE UPB 1.3.01.3.251 INTERVENTI PER LA RIDUZIONE DEL RISCHIO DI DISSESTO IDROGEOLOGICO E DI DISSESTO DELLA RETE IDROGRAFICA	29.161,31	29.161,31	27.745,01 27.745,01			
UPB 1.3.01.3.260 INTERVENTI PER CONTO DI ALTRI ENTI						
1.3.01.3.260.00000						



ARNI AZIENDA REGIONALE NAVIGAZIONE INTERNA
BILANCIO CONSUNTIVO 2006
GESTIONE DELLE SPESE

Economie di Pagam. su Stanz. di Cassa	Eliminazione Residui	Residui da Riportare	
		Competenza	Residui Anni Preced.
			Totale
2.981.433,27	-185.378,31	792.419,41 813.535,92 1.605.955,33	
2.981.433,27	-185.378,31	792.419,41 813.535,92 1.605.955,33	
1.416,30		1.416,30 1.416,30	
1.416,30		1.416,30 1.416,30	

AZIENDA REGIONALE NAVIGAZIONE INTERNA
BILANCIO CONSUNTIVO 2006
GESTIONE DELLE SPESE



Codice	Descrizione	Massa spendibile		Pagamenti		Impegni assunti nell'esercizio	Economie di Impegni su Stanz. di Compet.
		Stanziamiento Compet. Residui iniziali	Stanziamiento Cassa	Competenza Residui Totali			
1.3.01.3.260.21006	CAPITOLO 21006 LAVORI PER CONTO DELLO STATO: INALVEAZIONE CANALE CURVA DI OSTIGLIA E PIEVE DI CORLANO DIREZIONE						
	TOTALE UPB 1.3.01.3.260 INTERVENTI PER CONTO DI ALTRI ENTI						
	TOTALE TIP.SPESA 3 SPESE D'INVESTIMENTO IN CONTO CAPITALE	4.593.308,70 9.464.330,69	14.047.639,39	218,40 2.704.082,61 2.704.301,01	823.873,79	3.759.434,91	
	TOTALE FUNZ.OBIET 1 NAVIGAZIONE INTERNA E TRASPORTO IDROVIARIO	5.034.243,70 9.931.859,21	14.966.102,91	281.102,52 2.979.462,30 3.260.564,82	1.263.927,20	3.770.316,50	
1.3.02.0.000.00000	FUNZ.OBIET 2 TURISMO FLUVIALE						
1.3.02.2.000.00000	TIP.SPESA 2 SPESE CORRENTI OPERATIVE						
1.3.02.2.270.00000	UPB 1.3.02.2.270 SPESE PER LA GESTIONE DI ATTIVITA' VARIE						
1.3.02.2.270.11001	CAPITOLO 11001 SPESE PER LA GESTIONE DI ATTIVITA' VARIE DIREZIONE	18.000,00 3.420,89	21.420,89	11.701,26 3.385,20 15.086,46	15.590,86	2.409,14	
	TOTALE UPB 1.3.02.2.270 SPESE PER LA GESTIONE DI ATTIVITA' VARIE	18.000,00 3.420,89	21.420,89	11.701,26 3.385,20	15.590,86	2.409,14	



ARNI AZIENDA REGIONALE NAVIGAZIONE INTERNA 2006
BILANCIO CONSUNTIVO
GESTIONE DELLE SPESE

Economie di Pagam. su Stanz. di Cassa	Eliminazione Residui	Residui da Riportare	
		Competenza	Residui Anni Preced.
			Totale
11.343.338,38	-185.408,44	823.655,39	
		6.574.839,64	
		7.398.495,03	
11.705.538,09	-196.265,68	982.824,68	
		6.756.131,23	
		7.738.955,91	
6.334,43	-35,69	3.889,60	
		3.889,60	
6.334,43	-35,69	3.889,60	

AZIENDA REGIONALE NAVIGAZIONE INTERNA
BILANCIO CONSUNTIVO 2006
GESTIONE DELLE SPESE



Codice	Descrizione	Massa spendibile		Pagamenti		Impegni assunti nell'esercizio	Economie di Impegni su Stanz. di Compet.
		Stanziam. Compet. Residui iniziali	Stanziam. Cassa Residui	Competenza Residui Totali			
				15.086,46			
	TOTALE TIP.SPESA 2						
	SPESE CORRENTI OPERATIVE	18.000,00	21.420,89	11.701,26	15.590,86		2.409,14
		3.420,89		3.385,20			
				15.086,46			
	TIP.SPESA 3						
1.3.02.3.000.00000	SPESE D'INVESTIMENTO IN CONTO CAPITALE						
UPB 1.3.02.3.280							
1.3.02.3.280.00000	INTERVENTI PER IL TURISMO FLUVIALE						
CAPITOLO 21005							
1.3.02.3.280.21005	SPESE PER INVESTIMENTI PER IL TURISMO FLUVIALE DIREZIONE						
	TOTALE UPB 1.3.02.3.280						
	INTERVENTI PER IL TURISMO FLUVIALE						
	TOTALE TIP.SPESA 3						
	SPESE D'INVESTIMENTO IN CONTO CAPITALE						
	TOTALE FUNZ.OBIET 2						
	TURISMO FLUVIALE	18.000,00	21.420,89	11.701,26	15.590,86		2.409,14
		3.420,89		3.385,20			
				15.086,46			
	FUNZ.OBIET 3						
1.3.03.0.000.00000	PROTEZIONE CIVILE						
TIP.SPESA 2							
1.3.03.2.000.00000	SPESE CORRENTI OPERATIVE						




ARNI AZIENDA REGIONALE NAVIGAZIONE INTERNA
BILANCIO CONSUNTIVO 2006
GESTIONE DELLE SPESE

Economie di Pagam. su Stanz. di Cassa	Eliminazione Residui	Residui da Riportare	
		Competenza	Residui Anni Preced.
		Totali	
			3.889,60
6.334,43	-35,69	3.889,60	
		3.889,60	
6.334,43	-35,69	3.889,60	
		3.889,60	



**AZIENDA REGIONALE NAVIGAZIONE INTERNA
BILANCIO CONSUNTIVO 2006
GESTIONE DELLE SPESE**

Codice	Descrizione	Massa spendibile		Pagamenti		Impegni assunti nell'esercizio	Economie di Impegni su Stanz. di Compet.
		Stanziamiento Compet. Residui iniziali	Stanziamiento Cassa Residui Totali	Competenza Residui Totali			
1.3.03.2.290.00000	UPB 1.3.03.2.290 INTERVENTI IN MATERIA DI PROTEZIONE CIVILE						
1.3.03.2.290.10501	CAPITOLO 10501 SPESE PER L'ATTIVITA' DI PROTEZIONE CIVILE PER CONTO DELLA REGIONE						
	L. R. 45/1995 DIREZIONE						
	TOTALE UPB 1.3.03.2.290 INTERVENTI IN MATERIA DI PROTEZIONE CIVILE						
	TOTALE TIP. SPESA 2 SPESE CORRENTI OPERATIVE						
	TOTALE FUNZ. OBIET 3 PROTEZIONE CIVILE						
	TOTALE AREA INTER 3 ATTIVITA' ISTITUZIONALI	5.052.243,70 9.935.280,10	14.987.523,80	292.803,78 2.982.847,50 3.275.651,28	1.279.518,06	3.772.725,64	
1.4.00.0.000.00000	AREA INTER 4 ONERI GENERALI NON ATTRIBUIBILI						
1.4.01.0.000.00000	FUNZ. OBIET 1 FONDI DI RISERVA						
1.4.01.1.000.00000	TIP. SPESA 1 SPESE CORRENTI DI FUNZIONAMENTO						



ARNI
AZIENDA REGIONALE NAVIGAZIONE INTERNA
BILANCIO CONSUNTIVO
GESTIONE DELLE SPESE
2006

Economie di Pagam. su Stanz. di Cassa	Eliminazione Residui	Residui da Riportare
		Competenza Residui Anni Preced.
		Totali
11.711.872,52	-196.301,37	986.714,28
		6.756.131,23
		7.742.845,51

AZIENDA REGIONALE NAVIGAZIONE INTERNA
BILANCIO CONSUNTIVO 2006
GESTIONE DELLE SPESE

Codice	Descrizione	Massa spendibile		Pagamenti		Impegni assunti nell'esercizio	Economie di Impegni su Stanz. di Compet.
		Stanzamento Compet. Residui iniziali	Stanzamento Cassa	Competenza Residui Totali			
1.4.01.1.300.00000	UPB 1.4.01.1.300 FONDO DI RISERVA PER SPESE OBBLIGATORIE						
1.4.01.1.300.10901	CAPITOLO 10901 FONDO DI RISERVA PER SPESE OBBLIGATORIE UFF. AMM.	5.994,66	5.994,66				5.994,66
	TOTALE UPB 1.4.01.1.300 FONDO DI RISERVA PER SPESE OBBLIGATORIE	5.994,66	5.994,66				5.994,66
1.4.01.1.310.00000	UPB 1.4.01.1.310 FONDO DI RISERVA PER SPESE IMPREVISTE						
1.4.01.1.310.10902	CAPITOLO 10902 FONDO DI RISERVA PER SPESE IMPREVISTE UFF. AMM.						
	TOTALE UPB 1.4.01.1.310 FONDO DI RISERVA PER SPESE IMPREVISTE						
1.4.01.1.320.00000	UPB 1.4.01.1.320 FONDO DI RISERVA DI CASSA						
1.4.01.1.320.10903	CAPITOLO 10903 FONDO DI RISERVA DEL BILANCIO DI CASSA UFF. AMM.						
	TOTALE UPB 1.4.01.1.320 FONDO DI RISERVA DI CASSA						



ARNI AZIENDA REGIONALE NAVIGAZIONE INTERNA 2006
BILANCIO CONSUNTIVO
GESTIONE DELLE SPESE

Economie di Pagam. su Stanz. di Cassa	Eliminazione Residui	Residui da Riportare	
		Competenza	Residui Anni Preced.
		Totale	
5.994,66			
5.994,66			

ARNI

AZIENDA REGIONALE NAVIGAZIONE INTERNA
BILANCIO CONSUNTIVO 2006
GESTIONE DELLE SPESE



Descrizione	Massa spendibile			Pagamenti		Impegni assunti nell'esercizio	Economie di Impegni su Stanz. di Compet.
	Stanziam. Compet. Residui iniziali	Stanziam. Casa Residui	Totali	Competenza Residui	Totali		
TOTALE TIP. SPESA 1 SPESE CORRENTI DI FUNZIONAMENTO	5.994,66	5.994,66					5.994,66
TOTALE FUNZ. OBIET 1 FONDI DI RISERVA							
	5.994,66	5.994,66					5.994,66
FUNZ. OBIET 2 ONERI VARI NON RIPARTIBILI							
TIP. SPESA 2 SPESE CORRENTI OPERATIVE							
UPB 1.4.02.2.330 REISCRIZIONE RESIDUI PASSIVI PERENTI							
CAPITOLO 10904 REISCRIZIONE RESIDUI PASSIVI PERENTI							
1.4.02.2.330.10904 SPESE CORRENTI - SPESE OBBLIGATORIE							
UFF. AMM.							
TOTALE UPB 1.4.02.2.330 REISCRIZIONE RESIDUI PASSIVI PERENTI							
TOTALE TIP. SPESA 2 SPESE CORRENTI OPERATIVE							
TIP. SPESA 3 SPESE D'INVESTIMENTO IN CAPITALE							
1.4.02.3.000.00000							

Pag. 22


ARNI AZIENDA REGIONALE NAVIGAZIONE INTERNA 2006
BILANCIO CONSUNTIVO
GESTIONE DELLE SPESE

Economie di Pagam. su Stanz. di Cassa	Eliminazione Residui	Residui da Riportare	
		Competenza	Residui Anni Preced.
		Totale	
5.994,66			
5.994,66			

AZIENDA REGIONALE NAVIGAZIONE INTERNA
BILANCIO CONSUNTIVO 2006
GESTIONE DELLE SPESE




Descrizione	Massa spendibile		Pagamenti		Impegni assunti nell'esercizio	Economie di Impegni su Stanz. di Compet.
	Stanziam. Compet. Residui iniziali	Stanziam. Cassa Residui	Competenza Residui	Totali		
UPB 1.4.02.3.340 REISCRIZIONE RESIDUI PASSIVI PERENTI						
1.4.02.3.340.00000						
CAPITOLO 10905 REISCRIZIONE RESIDUI PASSIVI PERENTI						
1.4.02.3.340.10905						
SPESE IN CONTO CAPITALE - SPESE OBBLIGATORIE UFF. AMM.						
TOTALE UPB 1.4.02.3.340 REISCRIZIONE RESIDUI PASSIVI PERENTI						
TOTALE TIP. SPESA 3 SPESE D'INVESTIMENTO IN CAPITALE						
TOTALE FUNZ. OBLET 2 ONERI VARI NON RIPARTIBILI						
FUNZ. OBLET 3 RIMBORSO DEI PRESTITI						
1.4.03.0.000.00000						
TIP. SPESA 2 SPESE CORRENTI OPERATIVE						
1.4.03.2.000.00000						
UPB 1.4.03.2.350 INTERESSI PASSIVI ED ONERI PER ANTICIPAZIONI DI CASSA						
1.4.03.2.350.00000						
CAPITOLO 10601 INTERESSI ED ONERI SU DEBITI VERSO BANCHE - SPESE OBBLIGATORIE UFF. AMM.						
1.4.03.2.350.10601						



ARNI
AZIENDA REGIONALE NAVIGAZIONE INTERNA
BILANCIO CONSUNTIVO
GESTIONE DELLE SPESE
2006

[illegible]

AZIENDA REGIONALE NAVIGAZIONE INTERNA
BILANCIO CONSUNTIVO 2006
GESTIONE DELLE SPESE



Codice	Descrizione	Massa spendibile		Pagamenti		Impegni assunti nell'esercizio	Economie di Impegni su Stanz. di Compet.
		Stanziamiento Compet. Residui iniziali	Stanziamiento Cassa Residui	Competenza Residui	Totali		
	TOTALE UPB 1.4.03.2.350 INTERESSI PASSIVI ED ONERI PER ANTICIPAZIONI DI CASSA						
	TOTALE TIP. SPESA 2 SPESE CORRENTI OPERATIVE						
	TOTALE FUNZ. OBLET 3 RIMBORSO DEI PRESTITI						
	TOTALE AREA INTER 4 ONERI GENERALI NON ATTRIBUIBILI	5.994,66	5.994,66				5.994,66
	TOTALE PARTE 1 SPESE EFFETTIVE PER IL CONSEGUIMENTO DELLE FINALITA' DELL'ENTE	8.915.503,36 11.000.230,62	19.915.733,98	3.438.384,29 3.696.464,95 7.134.849,24	5.065.031,46		3.850.471,90
	PARTITE 2 SPESE CONSEGUENTI AD OPERAZIONI FINANZIARIE NON MODIFICATIVE DEL PATRIMONIO						
	AREA INTER 1 RIMBORSO DI ANTICIPAZIONI PASSIVE DI CASSA						
	FUNZ. OBLET 1 RIMBORSO DI ANTICIPAZIONI PASSIVE DI CASSA						



ARNI
AZIENDA REGIONALE NAVIGAZIONE INTERNA
BILANCIO CONSUNTIVO
2006
GESTIONE DELLE SPESE

Economie di pagam. su Stanz. di Cassa	Eliminazione Residui	Residui da Riportare
		Competenza Residui Anni Preced. Totali
5.994,66		
12.780.884,74	-331.718,30	1.636.647,17 6.972.047,37 8.598.694,54


AR.NI
REGIONE EMILIA ROMAGNA
★
★ BORELLO (RE)

AZIENDA REGIONALE NAVIGAZIONE INTERNA
BILANCIO CONSUNTIVO 2006
GESTIONE DELLE SPESE

Codice	Descrizione	Massa spendibile		Pagamenti		Impegni assunti nell'esercizio	Economie di Impegni su Stanz. di Compet.
		Stanziam. Compet. Residui iniziali	Stanziam. Cassa Residui	Competenza Residui Totali			
2.1.01.4.000.00000	TIP. SPESA 4 RIMBORSO DI ANTICIPAZIONI PASSIVE DI CASSA						
2.1.01.4.360.00000	UPB 2.1.01.4.360 RIMBORSO DI ANTICIPAZIONI PASSIVE DI CASSA						
2.1.01.4.360.31501	CAPITOLO 31501 RESTITUZIONI ANTICIPAZIONI BANCARIE ED A ENTI DIVERSI UFF. ANM.						
	TOTALE UPB 2.1.01.4.360 RIMBORSO DI ANTICIPAZIONI PASSIVE DI CASSA						
	TOTALE TIP. SPESA 4 RIMBORSO DI ANTICIPAZIONI PASSIVE DI CASSA						
	TOTALE FUNZ. OBIE 1 RIMBORSO DI ANTICIPAZIONI PASSIVE DI CASSA						
	TOTALE AREA INTER 1 RIMBORSO DI ANTICIPAZIONI PASSIVE DI CASSA						
	TOTALE PARTE 2 SPESE CONSEGUENTI AD OPERAZIONI						

AR.NI. AZIENDA REGIONALE NAVIGAZIONE INTERNA
BILANCIO CONSUNTIVO 2006
GESTIONE DELLE SPESE

Codice	Descrizione	Massa spendibile		Pagamenti		Impegni assunti nell'esercizio	Economie di Impegni su Stanz. di Compet.
		Stanziam. Compet. Residui iniziali	Stanziam. Cassa Residui	Competenza Residui Totali			
	FINANZIARIE NON MODIFICATIVE DEL PATRIMONIO						
	PARTI 3						
3.0.00.0.000.00000	CONTABILITA' SPECIALI						
3.1.00.0.000.00000	AREA INTER 1						
3.1.01.0.000.00000	PARTITE DI GIRO						
3.1.01.0.000.00000	FUNZ. OBIE 1						
3.1.01.0.000.00000	PARTITE DI GIRO						
3.1.01.5.000.00000	TIP. SPESA 5						
3.1.01.5.000.00000	PARTITE DI GIRO						
3.1.01.5.370.00000	UPB 3.1.01.5.370						
3.1.01.5.370.00000	PARTITE DI GIRO						
3.1.01.5.370.41701	CAPITOLO 41701	450.000,00	450.000,00	432.643,81	432.643,81	17.356,19	
3.1.01.5.370.41701	VERSAMENTO RITENUTE ERARIALI DIPENDENTI E REDDITI ASSIMILATI						
3.1.01.5.370.41702	CAPITOLO 41702	70.000,00	70.000,00	30.357,85	30.357,85	39.642,15	
3.1.01.5.370.41702	VERSAMENTO RITENUTE D'ACCONTO PER PRESTAZIONI PROFESSIONALI E OCCASIONALI						
3.1.01.5.370.41703	CAPITOLO 41703	300.000,00 15,14	300.015,14	228.000,31 12,39	228.035,27	71.964,73	
3.1.01.5.370.41703	VERSAMENTO RITENUTE PREVIDENZIALI E ASSISTENZIALI						
3.1.01.5.370.41704	CAPITOLO 41704	100.000,00 10.042,62	110.042,62	33.809,10 9.287,42	34.484,10	65.515,90	
3.1.01.5.370.41704	PARTITE DIVERSE						



ARNI AZIENDA REGIONALE NAVIGAZIONE INTERNA
BILANCIO CONSUNTIVO 2006
GESTIONE DELLE SPESE

Economie di Pagam. su Stanz. di Cassa	Eliminazione Residui	Residui da Riportare	
		Competenza	Residui Anni Preced.
		Totale	
17.356,19			
39.642,15			
72.002,44	-2,75	34,96	
66.946,10		34,96	
		675,00	
		755,20	
		1.430,20	

AZIENDA REGIONALE NAVIGAZIONE INTERNA
BILANCIO CONSUNTIVO 2006
GESTIONE DELLE SPESE



Descrizione	Massa spendibile		Pagamenti	Impegni assunti nell'esercizio	Economie di Impegni su Stanz. di Compet.
	Stanz. Compet. Residui iniziali	Stanz. Cassa Residui	Competenza Residui Totali		
CAPITOLO 41705 FONDI RISERVATI AL CASSIERE	25.822,84	25.822,84	15.000,00	15.000,00	10.822,84
CAPITOLO 41706 VERSAMENTO ADDIZIONALE REGIONALE ALLA IMPOSTA SUL REDDITO DELLE PERSONE FISICHE	50.000,00	50.000,00	18.832,21	18.832,21	31.167,79
CAPITOLO 41707 VERSAMENTO ADDIZIONALE COMUNALE ALLA IMPOSTA SUL REDDITO DELLE PERSONE FISICHE	40.000,00	40.000,00	4.370,87	4.370,87	35.629,13
TOTALE UPB 3.1.01.5.370 PARTITE DI GIRO	1.035.822,84 10.057,76	1.045.880,60	763.014,15 9.299,81 772.313,96	763.724,11	272.098,73
TOTALE TIP. SPESA 5 PARTITE DI GIRO	1.035.822,84 10.057,76	1.045.880,60	763.014,15 9.299,81 772.313,96	763.724,11	272.098,73
TOTALE FUNZ. OBIE 1 PARTITE DI GIRO	1.035.822,84 10.057,76	1.045.880,60	763.014,15 9.299,81 772.313,96	763.724,11	272.098,73
TOTALE AREA INTER 1 PARTITE DI GIRO	1.035.822,84 10.057,76	1.045.880,60	763.014,15 9.299,81 772.313,96	763.724,11	272.098,73



ARNI AZIENDA REGIONALE NAVIGAZIONE INTERNA
BILANCIO CONSUNTIVO 2006
GESTIONE DELLE SPESE

Economie di Pagam. su Stanz. di Cassa	Eliminazione Residui	Residui da Riportare	
		Competenza	Residui Anni Preced.
			Totale
10.822,84			
31.167,79			
35.629,13			
273.566,64	-2,75	709,96	755,20
			1.465,16
273.566,64	-2,75	709,96	755,20
			1.465,16
273.566,64	-2,75	709,96	755,20
			1.465,16
273.566,64	-2,75	709,96	755,20
			1.465,16

AZIENDA REGIONALE NAVIGAZIONE INTERNA
BILANCIO CONSUNTIVO 2006
GESTIONE DELLE SPESE



Descrizione	Massa spendibile		Pagamenti		Impegni assunti nell'esercizio	Economie di Impegni su Stanz. di Compet.
	Stanziamento Compet. Residui iniziali	Stanziamento Cassa Residui	Competenza Residui Totali			
TOTALE PARTE 3 CONTABILITA' SPECIALI	1.035.822,84 10.057,76	1.045.880,60	763.014,15 9.299,81 772.313,96	763.724,11		272.098,73
TOTALE GENERALE DELLE SPESE	9.951.326,20 11.010.288,38	20.961.614,58	4.201.398,44 3.705.764,76 7.907.163,20	5.828.755,57		4.122.570,63


ARNI AZIENDA REGIONALE NAVIGAZIONE INTERNA 2006
BILANCIO CONSUNTIVO
GESTIONE DELLE SPESE

Economie di Pagam. su Stanz. di Cassa	Eliminazione Residui	Residui da Riportare	
		Competenza	Residui Anni Preced.
		Totali	
273.566,64	-2,75	709,96	
		755,20	
		1.465,16	
13.054.451,38	-331.721,05	1.627.357,13	
		6.972.802,57	
		8.600.159,70	



AZIENDA REGIONALE NAVIGAZIONE INTERNA
BILANCIO CONSUNTIVO 2006
RIEPILOGO GENERALE DELLE SPESE

Codice	Descrizione	Massa spendibile			Pagamenti		Impegni assunti nell'esercizio	Economie di Impegni su Stanz. di Compet.
		Stanziamiento Compet. Residui iniziali	Stanziamiento Cassa Residui	Totali	Competenza Residui Totali			
1	RIEPILOGO PER FUNZIONI OBIETTIVO							
1.1	PARTI 1							
1.1.01	SPESE EFFETTIVE PER IL CONSEGUIMENTO DELLE FINALITA' DELL'ENTE							
1.1	AREA INTER 1							
1.1.01	ORGANI ISTITUZIONALI							
1.1.01	FUNZ.OBIET 1							
1.1.01	ORGANI AMMINISTRATIVI E DI CONTROLLO	134.000,00 18.741,60	152.741,60	104.543,23 7.784,13 112.327,36	132.179,10	1.820,90		
	TOTALE AREA INTER 1	134.000,00 18.741,60	152.741,60	104.543,23 7.784,13 112.327,36	132.179,10	1.820,90		
1.2	AREA INTER 2							
1.2	AFFARI GENERALI							
1.2.01	FUNZ.OBIET 1							
1.2.01	AMMINISTRAZIONE DELL'ARNI	3.723.265,00 1.046.208,92	4.769.473,92	3.041.037,28 705.833,32 3.746.870,60	3.653.334,30	69.930,70		
	TOTALE AREA INTER 2	3.723.265,00 1.046.208,92	4.769.473,92	3.041.037,28 705.833,32 3.746.870,60	3.653.334,30	69.930,70		
1.3	AREA INTER 3							
1.3	ATTIVITA' ISTITUZIONALI							
1.3.01	FUNZ.OBIET 1							
1.3.01	NAVIGAZIONE INTERNA E TRASPORTO IDROVIARIO	5.034.243,70 9.931.859,21	14.966.102,91	281.102,52 2.979.462,30 3.260.564,82	1.263.927,20	3.770.316,50		
1.3.02	FUNZ.OBIET 2							
1.3.02	TURISMO FLUVIALE	18.000,00	21.420,89	11.701,26	15.590,86	2.409,14		



ARNI AZIENDA REGIONALE NAVIGAZIONE INTERNA
BILANCIO CONSUNTIVO 2006
RIEPILOGO GENERALE DELLE SPESE

Economie di Pagam. su Stanz. di Cassa	Eliminazione Residui	Residui da Riportare	
		Competenza Residui Anni Preced.	Totali
40.414,24	-10.957,47	27.635,87	27.635,87
40.414,24	-10.957,47	27.635,87	27.635,87
1.022.603,32	-124.459,46	612.297,02 215.916,14 828.213,16	612.297,02 215.916,14 828.213,16
1.022.603,32	-124.459,46	612.297,02 215.916,14 828.213,16	612.297,02 215.916,14 828.213,16
11.705.538,09	-196.265,68	982.824,68 6.756.131,23 7.738.955,91	982.824,68 6.756.131,23 7.738.955,91
6.334,43	-35,69	3.889,60	3.889,60

AZIENDA REGIONALE NAVIGAZIONE INTERNA
BILANCIO CONSUNTIVO 2006
RIEPILOGO GENERALE DELLE SPESE



Codice	Descrizione	Massa spendibile		Pagamenti		Impegni assunti nell'esercizio	Economie di Impegni su Stanz. di Compet.
		Stanziamiento Compet. Residui iniziali	Stanziamiento Cassa Residui	Competenza Residui Totali			
1.3.03	FUNZ.OBIET 3 PROTEZIONE CIVILE	3.420,89		3.385,20 15.086,46			
	TOTALE AREA INTER 3	5.052.243,70 9.935.280,10	14.987.523,80	292.803,78 2.982.847,50 3.275.651,28	1.279.518,06	3.772.725,64	
1.4	AREA INTER 4 ONERI GENERALI NON ATTRIBUIBILI						
1.4.01	FUNZ.OBIET 1 FONDI DI RISERVA	5.994,66	5.994,66			5.994,66	
1.4.02	FUNZ.OBIET 2 ONERI VARI NON RIPARTIBILI						
1.4.03	FUNZ.OBIET 3 RIMBORSO DEI PRESTITI						
	TOTALE AREA INTER 4	5.994,66	5.994,66			5.994,66	
	TOTALE PARTE 1	8.915.503,36 11.000.230,62	19.915.733,98	3.438.384,29 3.696.464,95 7.134.849,24	5.065.031,46	3.850.471,90	
2	PARTI 2 SPESE CONSEGUENTI AD OPERAZIONI						



ARNI AZIENDA REGIONALE NAVIGAZIONE INTERNA
BILANCIO CONSUNTIVO 2006
RIEPILOGO GENERALE DELLE SPESE

Economie di Pagam. su Stanz. di Cassa	Eliminazione Residui	Residui da Riportare	
		Competenza Residui Anni Preced.	Totali
			3.889,60
11.711.872,52	-196.301,37	986.714,28 6.756.131,23 7.742.845,51	
5.994,66			
12.780.884,74	-331.718,30	1.626.647,17 6.972.047,37 8.598.694,54	

AZIENDA REGIONALE NAVIGAZIONE INTERNA
BILANCIO CONSUNTIVO 2006
RIEPILOGO GENERALE DELLE SPESE



Descrizione	Massa spendibile		Pagamenti		Impegni assunti nell'esercizio	Economie di Impegni su Stanz. di Compet.
	Stanziam. Compet. Residui iniziali	Stanziam. Cassa Residui	Competenza Residui	Totali		
FINANZIARIE NON MODIFICATIVE DEL PATRIMONIO						
AREA INTER 1						
RIMORSO DI ANTICIPAZIONI PASSIVE DI CASSA						
FUNZ. OBIEI 1						
RIMORSO DI ANTICIPAZIONI PASSIVE DI CASSA						
TOTALE AREA INTER 1						
TOTALE PARTE 2						
PARTITE DI GIRO						
FUNZ. OBIEI 1						
PARTITE DI GIRO						
TOTALE AREA INTER 1						
TOTALE PARTE 3						
3.1.01						
3.1						
3						
3.1.01	1.035.822,84	1.045.880,60	763.014,15	763.724,11	272.098,73	
	10.057,76		9.299,81			
			772.313,96			
	1.035.822,84	1.045.880,60	763.014,15	763.724,11	272.098,73	
	10.057,76		9.299,81			
			772.313,96			
	1.035.822,84	1.045.880,60	763.014,15	763.724,11	272.098,73	
	10.057,76		9.299,81			
			772.313,96			



ARNI AZIENDA REGIONALE NAVIGAZIONE INTERNA
BILANCIO CONSUNTIVO 2006
RIEPILOGO GENERALE DELLE SPESE

Economie di Pagam. su Stanz. di Cassa	Eliminazione Residui	Residui da Riportare	
		Competenza	Residui Anni Preced.
		Totali	
273.566,64	-2,75	709,96 755,20 1.465,16	
273.566,64	-2,75	709,96 755,20 1.465,16	
273.566,64	-2,75	709,96 755,20 1.465,16	

AZIENDA REGIONALE NAVIGAZIONE INTERNA
BILANCIO CONSUNTIVO 2006
RIEPILOGO GENERALE DELLE SPESE



Codice	Descrizione	Massa spendibile		Pagamenti		Impegni assunti nell'esercizio	Economie di Impegni su Stanz. di Compet.
		Stanziamiento Compet. Residui iniziali	Stanziamiento Cassa Residui	Competenza Residui	Totali		
	TOTALE RIEPILOGO	9.951.326,20 11.010.288,38	20.961.614,58	4.201.398,44 3.705.764,76 7.907.163,20		5.828.755,57	4.122.570,63
	RIEPILOGO PER AREA D'INTERVENTO						
1	PARTI 1 SPESE EFFETTIVE PER IL CONSEGUIMENTO DELLE FINALITA' DELL'ENTE						
1.1	AREA INTER 1 ORGANI ISTITUZIONALI	134.000,00 18.741,60	152.741,60	104.543,23 7.784,13 112.327,36		132.179,10	1.820,90
1.2	AREA INTER 2 AFFARI GENERALI	3.723.265,00 1.046.208,92	4.769.473,92	3.041.037,28 705.833,32 3.746.870,60		3.653.334,30	69.930,70
1.3	AREA INTER 3 ATTIVITA' ISTITUZIONALI	5.052.243,70 9.935.280,10	14.987.523,80	292.803,78 2.982.847,50 3.275.651,28		1.279.518,06	3.772.725,64
1.4	AREA INTER 4 ONERI GENERALI NON ATTRIBUIBILI	5.994,66	5.994,66				5.994,66
	TOTALE PARTE 1	8.915.503,36 11.000.230,62	19.915.733,98	3.438.384,29 3.696.464,95 7.134.849,24		5.065.031,46	3.850.471,90
2	PARTI 2 SPESE CONSEGUENTI AD OPERAZIONI FINANZIARIE NON MODIFICATIVE DEL PATRIMONIO						

ARNI


AZIENDA REGIONALE NAVIGAZIONE INTERNA

**BILANCIO CONSUNTIVO 2006
RIEPILOGO GENERALE DELLE SPESE**



Economie di Pagam. su Stanz. di Cassa	Eliminazione Residui	Residui da Riportare	
		Competenza	Residui Anni Preced.
			Totali
13.054.451,38	-331.721,05	1.627.357,13	
		6.972.802,57	
		8.600.159,70	
40.414,24	-10.957,47	27.635,87	
		27.635,87	
1.022.603,32	-124.459,46	612.297,02	
		215.916,14	
		828.213,16	
11.711.872,52	-196.301,37	986.714,28	
		6.756.131,23	
		7.742.845,51	
5.994,66			
12.780.884,74	-331.718,30	1.626.647,17	
		6.972.047,37	
		8.598.694,54	

ARNI AZIENDA REGIONALE NAVIGAZIONE INTERNA
BILANCIO CONSUNTIVO 2006
RIEPILOGO GENERALE DELLE SPESE



Descrizione	Massa spendibile		Pagamenti		Impegni assunti nell'esercizio	Economie di Impegni su Stanz. di Compet.
	Stanziamiento Compet. Residui iniziali	Stanziamiento Cassa Residui	Competenza Residui Totali			
2.1						
AREA INTER 1						
RIMBORSO DI ANTICIPAZIONI PASSIVE DI CASSA						
TOTALE PARTE 2						
3						
PART 3						
CONTABILITA' SPECIALI						
AREA INTER 1						
PARTITE DI GIRO	1.035.822,84	1.045.880,60	763.014,15	763.724,11	272.098,73	
	10.057,76		9.299,81			
			772.313,96			
TOTALE PARTE 3	1.035.822,84	1.045.880,60	763.014,15	763.724,11	272.098,73	
	10.057,76		9.299,81			
			772.313,96			
TOTALE RIEPILOGO	9.951.326,20	20.961.614,58	4.201.398,44	5.828.755,57	4.122.570,63	
	11.010.288,38		3.705.764,76			
			7.907.163,20			
RIEPILOGO PER PARTI						
PART 1						
1.0.00.0.000.00000						
SPESE EFFETTIVE PER IL CONSEGUIMENTO DELLE FINALITA' DELL'ENTE	8.915.503,36	19.915.733,98	3.438.384,29	5.065.031,46	3.850.471,90	
	11.000.230,62		3.696.464,95			
			7.134.849,24			
PART 2						
2.0.00.0.000.00000						
SPESE CONSEGUENTI AD OPERAZIONI FINANZIARIE NON MODIFICATIVE DEL PATRIMONIO						

ARNI

AZIENDA REGIONALE NAVIGAZIONE INTERNA
BILANCIO CONSUNTIVO 2006
RIEPILOGO GENERALE DELLE SPESE



Economie di Pagam. su Stanz. di Cassa	Eliminazione Residui	Residui da Riportare	
		Competenza	Residui Anni Preced.
			Totali
273.566,64	-2,75	709,96 755,20 1.465,16	
273.566,64	-2,75	709,96 755,20 1.465,16	
13.054.451,38	-331.721,05	1.627.357,13 6.972.802,57 8.600.159,70	
12.780.884,74	-331.718,30	1.626.647,17 6.972.047,37 8.598.694,54	

AZIENDA REGIONALE NAVIGAZIONE INTERNA
BILANCIO CONSUNTIVO 2006
RIEPILOGO GENERALE DELLE SPESE



Descrizione	Massa spendibile		Pagamenti		Impegni assunti nell'esercizio	Economie di Impegni su Stanz. di Compet.
	Stanziam. Compet. Residui iniziali	Stanziam. Cassa Residui	Competenza Residui	Totali		
PARTE 3 3.0.00.0.000.00000 CONTABILITA' SPECIALI	1.035.822,84	1.045.880,60	763.014,15	763.724,11	272.098,73	
	10.057,76		9.299,81	772.313,96		
Totale Generale	9.951.326,20 11.010.288,38	20.961.614,58	4.201.398,44 3.705.764,76 7.907.163,20	5.828.755,57	4.122.570,63	
TOTALE GENERALE DELLE SPESE	9.951.326,20 11.010.288,38	20.961.614,58	4.201.398,44 3.705.764,76 7.907.163,20	5.828.755,57	4.122.570,63	



ARNI AZIENDA REGIONALE NAVIGAZIONE INTERNA
BILANCIO CONSUNTIVO 2006
RIEPILOGO GENERALE DELLE SPESE

Economie di pagam. su Stanz. di Cassa	Eliminazione Residui	Residui da Riportare	
		Competenza	Residui Anni Preced.
			Totale
273.566,64	-2,75	709,96	
		755,20	
		1.465,16	
13.054.451,38	-331.721,05	1.627.357,13	
		6.972.802,57	
		8.600.159,70	
13.054.451,38	-331.721,05	1.627.357,13	
		6.972.802,57	
		8.600.159,70	



QUADRO RIASSUNTIVO DELLA GESTIONE FINANZIARIA



ARNT AZIENDA REGIONALE NAVIGAZIONE INTERNA

QUADRO RIASSUNTIVO DELLA GESTIONE FINANZIARIA ESERCIZIO 2006

	GESTIONE ..	
	Residui	Competenza
Fondo di Cassa al 1 Gennaio		Totale
		1.240.884,51
RISCOSSIONI	3.387.090,22	4.606.005,60
PAGAMENTI	3.705.764,76	4.201.398,44
		7.993.095,82
		7.907.163,20
FONDO DI CASSA AL 31 DICEMBRE		1.326.817,13
RESIDUI ATTIVI	6.739.030,00	847.305,27
		7.586.335,27
SOMMA		8.913.152,40
RESIDUI PASSIVI	6.972.802,57	1.627.357,13
		8.600.159,70
Avanzo (+) o Disavanzo (-) di amministrazione al 31 Dicembre		312.992,70



CONSUNTIVO ECONOMICO




CONSUNTIVO ECONOMICO PER L'ESERCIZIO
Parte prima
ENTRATE E SPESE FINANZIARIE CORRENTI

ENTRATE		USCITE	
ENTRATE TRASFERIMENTI CORRENTI	DA	SPESE EFFETTIVE PER IL CONSEGUIMENTO DELLE FINALITA' DELL'ENTE	
Contributo dallo Stato			
Contributo ordinario dalla Regione L.R. 1/89			130.000,00
Contributo dalla Regione per il piano regionale per i trasporti Prit			2.179,10
Contributo dalla Regione per interventi di protezione civile			2.976.942,97
Contributi speciali dalla Regione			134.648,73
Contributo dalla Regione per il sistema di controllo e sicurezza della navigazione			14.924,00
Contributi da comuni e province			1.096,00
Contributi da altri enti			19.144,34
Contributi dall'Unione europea			434.748,72
			1.930,00
			38.117,74
			26.813,00
			352.741,43
			36.142,78
			51.169,20



ENTRATE		USCITE	
		Spese per la gestione di attività varie Interventi in materia di protezione civile Fondo di riserva per spese obbligatorie Fondo di riserva per spese imprevidite Fondo di riserva di cassa Interessi passivi ed oneri per anticipazioni di cassa	15.590,86
ALTRE ENTRATE			
Cessione di beni e prestazione di servizi Canoni e fitti Proventi da partecipazioni in società e consorzi Interessi attivi Rimborsi e recuperi diversi Rimborsi e recuperi dalla Regione Entrate eventuali	86.899,47 3.206,22 2.585,00 33.020,55 135.582,42		
TOTALE PARTE PRIMA	3.702.068,97	TOTALE PARTE PRIMA	4.236.188,87



Parte seconda
COMPONENTI CHE NON DANNO LUOGO A MOVIMENTI FINANZIARI

ENTRATE		USCITE
A) Entrate accertate in precedenti esercizi di pertinenza dell'esercizio Trasferimenti correnti Vendita di beni Prestazioni di servizi Redditi e proventi patrimoniali		A) Spese di competenza impegnate in precedenti esercizi Spese per l'acquisto di beni di consumo e di servizio Spese per prestazioni istituzionali Oneri finanziari Oneri tributari
	B) Variazioni patrimoniali straordinarie Sopravvenienze attive Differenze crediti Differenze debiti Altre variazioni residui passivi Plusvalenze patrimoniali: Da cessione di beni immobili Da cessione di beni mobili Proventi da conversione Entrate straordinarie	B) Quote ammortamento mobili, e macchine ufficio, attrezzature e macchinari, automezzi e mezzi nautici, attrezzature informatiche Mobili e macchine per ufficio Attrezzature e macchinari Automezzi Mezzi nautici Attrezzature informatiche Quote ammortamento beni immateriali Costi pluriennali
C) Somme impegnate di competenza di successivi esercizi Spese per acquisto di beni di consumo e di servizi Spese per prestazioni istituzionali Oneri finanziari Oneri tributari		19.402,28 28.036,43 33.087,46 17.818,52
		C) Accantonamenti per oneri presunti di competenza Al fondo rischi su crediti Al fondo plusvalenze Al fondo manutenzioni Al fondo imposte
		D) Quota dell'esercizio per l'adeguamento ai fondi indennità di anzianità del personale Accantonamenti Al fondo T.F.R. Al fondo integrativo di previdenza



ENTRATE		USCITE	
		E) Variazioni patrimoniali straordinarie Sopravvenienze passive Imposte e tasse relative a esercizi precedenti Altre variazioni residui attivi Minusvalenze patrimoniali da cessione di beni mobili	8.590,05 185.378,31
		F) Entrate accertate nell'esercizio di pertinenza successivi esercizi Trasferimenti correnti Vendita di beni Prestazioni di servizi Redditi e proventi patrimoniali	
TOTALE PARTE SECONDA	500.578,05	TOTALE PARTE SECONDA	292.313,05
TOTALE GENERALE	4.202.647,02	TOTALE GENERALE	4.528.501,92
Disavanzo economico	325.854,90	Avanzo economico	
TOTALE A PAREGGIO	4.528.501,92	TOTALE A PAREGGIO	4.528.501,92



SITUAZIONE PATRIMONIALE



ATTIVITA'	Consistenza al 31/12	PASSIVITA'	Consistenza al 31/12
DISPONIBILITA' LIQUIDE		DEBITI DI TESORERIA	
<u>Crediti verso banche, Amministrazione P.P.TT. e Tesoreria Provinciale</u>		<u>Debiti verso banche e anticipazioni</u>	
<u>Tesoriere e valori diversi</u>		<u>Tesoriere</u>	
<u>Conti correnti bancari e postali</u>	1.326.817,13	<u>Anticipazioni</u>	
CREDITI		DEBITI	
<u>Crediti verso lo Stato</u>		<u>Debiti verso lo Stato</u>	
<u>Contributi in c/esercizio</u>		<u>Per rientri diversi</u>	
<u>Contributi in c/capitale</u>			
<u>Crediti verso la Regione</u>		<u>Debiti verso la Regione</u>	
<u>Contributi in c/esercizio</u>	111.665,26	<u>Per rientri diversi</u>	
<u>Contributi in c/capitale</u>	6.958.831,69		
<u>Crediti verso altri Enti e dalla UE</u>		<u>Crediti verso altri Enti</u>	
<u>Contributi in c/esercizio</u>	22.024,87	<u>Per rientri diversi</u>	
<u>Contributi in c/capitale</u>	493.118,17		
<u>Crediti verso enti mutuant</u>		<u>Fornitori</u>	
<u>Cassa D.D.PP per mutui da erogare</u>		<u>Fornitori diversi</u>	8.047.979,74
<u>Altri Enti</u>			
<u>Crediti verso cessionari di beni</u>		<u>Debiti diversi</u>	
<u>Cessionari di beni</u>	293,91	<u>Enti Previdenziali</u>	82.706,29
		<u>IVA su cessioni e prestazioni</u>	
		<u>Erario</u>	21.437,67
		<u>Enti diversi</u>	
		<u>Debiti diversi</u>	448.036,00



ATTIVITA'	Consistenza al 31/12	PASSIVITA'	Consistenza al 31/12
Crediti diversi IVA su acquisti e prestazioni Erario Enti diversi Crediti diversi	401,37	DEBITI BANCARI E FINANZIARI Mutui Enti mutuatanti per acquisto beni mobili Enti mutuatanti per ripiano disavanzi	
Depositi cauzionali Depositi a garanzia		Depositi cauzionali e ritenute garanzia Depositi cauzionali Depositi e ritenute di imprese	
Altri crediti Anticipazioni diverse			
RIMANENZE ATTIVE D'ESERCIZIO		RIMANENZE D'ESERCIZIO PASSIVE	
Materiali e scorte Materiali Scorte		Ratei e risconti passivi Ratei passivi Risconti passivi	
Ratei e risconti attivi Ratei attivi Risconti attivi		FONDI DI ACCANTONAMENTO	
INVESTIMENTI MOBILIARI Partecipazioni Partecipazioni in società Titoli	90.771,22	Fondo di quiescenza e previdenza Fondo trattamento fine rapporto Fondo integrativo di previdenza	32.635,14
		Fondo imposte Fondo imposte sul reddito	
		Fondo plusvalenza patrimoniale da reinvestire Fondo plusvalenze su cessione immobili	



ATTIVITA'	Consistenza al 31/12	PASSIVITA'	Consistenza al 31/12
IMMOBILIZZAZIONI TECNICHE		Fondi di ammortamento Mobili e macchine ufficio, attrezzature e macchinari, automezzi e mezzi nautici, attrezzature informatiche	
<u>Mobili e macchine ufficio, attrezzature e macchinari, automezzi e mezzi nautici, attrezzature informatiche</u>	5.779.379,62	<u>Mobili e macchine ufficio</u>	5.611.051,95
<u>Mobili e macchine per ufficio</u>	352.465,38	<u>Attrezzature e macchinari</u>	331.447,58
<u>Attrezzature e macchinari</u>	417.482,66	<u>Automezzi</u>	369.141,84
<u>Mezzi nautici</u>	310.101,23	<u>Mezzi nautici</u>	269.065,23
<u>Attrezzature informatiche</u>	4.592.566,21	<u>Attrezzature informatiche</u>	4.592.566,21
	106.764,14		48.831,09
IMMOBILI		Fondi di ammortamento immobili	
<u>Immobili</u>	24.287.427,78	<u>Immobili</u>	24.287.427,78
ALTRI COSTI PLURIENNALI			
<u>Costi pluriennali</u>			
<u>Costi pluriennali diversi</u>			
TOTALE ATTIVITA'	39.070.731,02	TOTALE PASSIVITA'	38.531.274,57
DEFICIT PATRIMONIALE		<u>Riserve statutarie e facoltative</u>	
<u>Disavanzo economico di esercizi precedenti</u>		<u>Riserve ordinarie</u>	
<u>Disavanzi degli ultimi cinque esercizi</u>		<u>Riserve straordinarie</u>	
<u>Disavanzo economico d'esercizio</u>		<u>Riserve tassate</u>	
	325.854,90	<u>Saldi attivi di rivalutazione monetaria</u>	
		<u>Rivalutazioni monetarie</u>	
		<u>Contributi in conto capitale</u>	
		<u>Contributi dello Stato</u>	
		<u>Contributi della Regione</u>	
		<u>Contributi di altri Enti</u>	
		<u>Avanzo economico esercizi precedenti</u>	865.311,35
		<u>Avanzo economico dell'esercizio</u>	
TOTALE A PAREGGIO	39.396.585,92	TOTALE A PAREGGIO	39.396.585,92



RELAZIONE TECNICA AL CONTO CONSUNTIVO 2006

Il conto finanziario espone le risultanze della gestione delle entrate e delle spese secondo la stessa struttura del bilancio di previsione. Le entrate sono ripartite in titoli, categorie, unità previsionali di base e capitoli secondo il loro oggetto. Le spese sono suddivise in parti, aree di intervento, funzioni obiettivo, unità previsionali di base e articolate in capitoli, unità elementari ai fini della gestione e della rendicontazione. Per ciascuna unità previsionale di base e per ciascun capitolo il conto finanziario espone: l'ammontare dei residui accertati all'inizio dell'esercizio cui il conto si riferisce, le previsioni finali di competenza e di cassa, l'ammontare delle riscossioni e dei pagamenti in conto residui ed in competenza, l'ammontare delle entrate accertate e impegnate nell'esercizio di competenza, l'eccedenza di entrate o le minori entrate e le economie o le eccedenze di impegni rispetto allo stanziamento di competenza, l'ammontare dei residui eliminati e l'ammontare dei residui da riportare.

Il quadro riassuntivo della gestione finanziaria, evidenzia il risultato di gestione che presenta un avanzo di amministrazione di € 312.992,70. Il medesimo quadro riporta la situazione di cassa alla fine dell'esercizio 2006, che presenta un avanzo di € 1.326.817,13.

Il consuntivo economico e la situazione patrimoniale evidenziano un disavanzo economico che è stato determinato in € 325.854,90 per l'esercizio 2006, che va a sottrarsi agli avanzi degli esercizi precedenti.

Premesso quanto sopra, si passa alla illustrazione delle principali componenti di bilancio.



CONTO FINANZIARIO

ENTRATA

Capitolo 10201 Contributo ordinario della Regione in conto esercizio

Il contributo ordinario è stato ridotto di euro 336.300,00, pertanto per l'esercizio 2006 è stato pari a € 3.326.700,00. Lo stesso è stato interamente accertato e riscosso nel corso dell'esercizio a seguito dell'abrogazione dei commi 3 e 4 dell'articolo 17 della Legge regionale 14 gennaio 1989 n. 1, istitutiva dell'Azienda che, al contrario prevedevano la liquidazione del contributo in conto esercizio solo a seguito di certificazione trimestrale di spesa rilasciata dal Presidente.

Capitolo 10204 Finanziamento attività di protezione civile per conto della R.E.R. L.R. 45/1995

Le riscossioni in competenza sono state pari a € 50.000,00.

Capitolo 10207 Contributo dalla Regione Emilia Romagna

I residui iniziali pari a € 85.216,06 quale finanziamento per la realizzazione di uno studio di fattibilità e del progetto preliminare per la costruzione di un porto fluviale in comune di Piacenza, non sono stati riscossi.

Capitolo 10208 Contributo dalla Regione per il sistema di controllo e sicurezza della navigazione

Lo stanziamento iniziale pari ad € 38.000,00 relativo allo studio per la realizzazione di un sistema di controllo e sicurezza della navigazione attraverso il controllo satellitare, incarico attribuito dalla Regione Emilia Romagna, è stato accertato per euro 26.449,20. Si riportano residui per euro 26.449,20.

**Capitolo 10301 Contributi da Comuni e Province in conto esercizio**

I residui iniziali pari ad € 26.506,14 quale quota parte erogata dal Comune di Piacenza e dalla Provincia di Piacenza per lo studio di fattibilità ed il progetto preliminare per la costruzione di un porto fluviale in comune con Piacenza, sono stati riscossi per € 10.774,09.

Capitolo 10401 Contributi da altri enti

I residui iniziali pari ad € 10.602,45 quale quota parte erogata dalla Camera di Commercio di Piacenza per lo studio di fattibilità ed il progetto preliminare per la costruzione di un porto fluviale nel territorio piacentino, sono stati riscossi per euro 4.309,63; si riportano residui per euro 6.292,82.

Capitolo 20501 Ricavi da vendita materiale e scorte

Sono stati accertati ed interamente riscossi € 1.653,20 per la cessione di materiale ferroso di risulta.

Capitolo 20504 Introiti dalla gestione di attività varie

Sono stati accertati € 85.246,27 relativi ad entrate inerenti l'attività editoriale del periodico "Qui Po" e per il rimborso spese per i rilievi batimetrici effettuati per terzi. Le entrate accertate hanno superato la previsione di competenza di € 3.246,27. Sono stati riscossi € 84.952,36.

Capitolo 20601 Canoni diversi

Sono stati accertati ed interamente riscossi euro 3.206,22 relativi a canoni di locazione di parte di fabbricati del cantiere di Boretto.

Capitolo 20604 Interessi su depositi

La già menzionata abrogazione dei commi 3 e 4 della norma finanziaria della legge istitutiva n. 1/89 ha consentito una puntuale erogazione dei contributi regionali in conto esercizio e il mantenimento di una situazione di cassa positiva. Lo stanziamento definitivo pari ad euro 25.000,00 è stato superato di euro 8.020,55.

**Capitolo 20701 Recupero e rimborsi diversi**

Sono stati accertati € 53.132,42, interamente riscossi; i recuperi riguardano rimborsi di somme da parte dell'INAIL per infortuni occorsi ai dipendenti già anticipati dall'Azienda, i recuperi di voci diverse riguardanti il personale, quali le ore di sciopero, il rimborso, a seguito di conguagli, delle utenze, il rimborso delle spese sostenute per spostamento della campata navigabile del ponte ferroviario linea Bologna/Padova, contributo stampa carta idroviva ferrarese.

Capitolo 20703 Recupero e rimborsi derivanti dall'attività di controllo e sicurezza della navigazione

Sono stati accertati e interamente riscossi € 76.000,00 superando lo stanziamento iniziale di euro 15.600,00, le somme rimosse sono inerenti a rimborsi delle spese sostenute per l'installazione ed il canone di manutenzione della strumentazione necessaria per il controllo dei natanti adibiti al trasporto di sabbia lungo il fiume Po.

Capitolo 20704 Rimborsi spese istruttoria rilascio concessioni demaniali comma 9 art. 20 L.R. 7/2004

Sono stati accertati ed interamente riscossi euro 6.450,00 superando lo stanziamento iniziale di euro 1.450,00.

Capitolo 31004 Alienazione mezzi nautici

Sono state accertate e riscosse per intero € 167.357,00 a seguito della cessione del pontone Martin Pescatore, del salpancora Germano e di due motori fuoribordo in disuso.

Capitolo 31101 Cessione di partecipazioni e titoli

Sono stati accertati ed interamente riscossi euro 2.585,00 relativi a quote di capitale sociale PEC Srl in liquidazione.

Capitolo 41401 Contributo regionale per l'espletamento di specifiche attività art. 13 lett. B) L.R. 1/89

Lo stanziamento di competenza di € 1.982.569,04 è stato accertato per € 792.469,41; tale somma finanzia progetti di intervento specifici approvati dai competenti organi regionali. I fondi non accertati sono slittati sulla



competenza dell'esercizio 2007. Dei residui iniziali pari a € 1.706.906,08, sono stati riscossi € 775.064,64, mentre si rileva una variazione diminutiva di € 185.378,31, somma che la Regione può portare definitivamente ad economia.

Capitolo 41402 Contributo regionale di provenienza statale con destinazione vincolata per la realizzazione di opere e progetti L. 380/90 e L. 194/98

Lo stanziamento di competenza pari a € 440.856,90 è destinato per € 413.165,52 al finanziamento per l'implementazione e lo sviluppo del costruendo porto fluviale di Boretto e per € 27.691,38 per la progettazione per la regolazione di alcuni tratti dell'alveo di magra del fiume Po; tali somme sono state accertate soltanto per € 27.691,38, pertanto si riporta la differenza nelle previsioni di competenza 2007.

I residui iniziali pari a € 255.987,77, relativi al finanziamento del progetto monitoraggio e navigazione assistita, alla progettazione per la regolazione di alcuni tratti dell'alveo di magra del fiume Po, sono stati riscossi per € 174.599,45, non si rileva nessuna variazione diminutiva.

Capitolo 41404 Contributo regionale per la realizzazione di due nuove draghe per il fiume Po L. 380/90 e L. 194/98

I residui iniziali pari a € 3.600.405,22 sono stati riscossi per € 1.607.897,25.

Capitolo 41406 Contributo regionale per la realizzazione del porto di Boretto TEC L. 380/90

I residui iniziali pari a € 1.044.177,50 sono stati riscossi per € 814.445,16.

Capitolo 41407 Contributo regionale per la realizzazione del ponte ferroviario di Migliarino sull'idrovía ferrarese L. 380/90 e L. 194/98

La previsione di competenza di € 1.632.003,80, non è stata accertata, pertanto è stata inserita nelle previsioni di competenza del Bilancio 2007. I residui iniziali pari a € 2.958.709,03 vengono interamente riportati nell'esercizio successivo.



Capitolo 41408 Contributo regionale per la progettazione per la regolazione a corrente libera del fiume Po L.R. 38/1980 L. 99/85

Lo stanziamento definitivo di € 523.878,96 viene riportato nella previsione di competenza 2007.

Capitolo 41409 Contributo regionale per interventi rivolti alla riduzione del rischio di dissesto idrogeologico e di dissesto della rete idrografica superficiale-bacino fiume Po

I residui iniziali di € 129.870,11 vengono riportati per lo stesso importo all'esercizio successivo.

Capitolo 41602 Contributo Ferrovie Emilia Romagna per la realizzazione del ponte ferroviario di Migliarino L. 297/78

I residui iniziali pari a € 493.118,17, relativi al finanziamento concesso dalla Società Ferrovie Emilia Romagna, per la realizzazione del ponte ferroviario di Migliarino, vengono riportati per lo stesso importo all'esercizio successivo.



SPESA

Capitolo 10101 Amministratori e sindaci: indennità, gettoni di presenza, missioni

Lo stanziamento di € 130.000,00 è stato interamente impegnato. Le somme pagate in conto competenza ammontano a € 102.364,13, la differenza è stata portata a residuo. I residui pari a euro 18.741,60 sono stati pagati per € 7.784,13, si rilevano economie per € 10.957,47.

Capitolo 10102 Fondo per le spese di rappresentanza

La previsione di competenza pari a € 4.000,00 è stata impegnata e pagata per € 2.179,10.

Capitoli 10200 e seguenti Spese per il personale - Retribuzioni e indennità al personale, Compensi per lavoro straordinario, Indennità di missione e rimborso spese, Oneri previdenziali, assicurativi e assistenziali su stipendi, retribuzioni e altri assegni fissi al personale, Spese per la corresponsione del salario accessorio, Versamento dell'imposta regionale sulle attività produttive IRAP sulle retribuzioni corrisposte al personale dipendente, Oneri per l'integrazione indennità premio di servizio Inadel, indennità di buonuscita Enpas e indennità di mancato preavviso, oneri per il riscatto delle posizioni assicurative dei dipendenti collocati in quiescenza a norma della L. 336/70 o che usufruiscono di benefici previsti dal contratto

Le spese per il personale sono state impegnate complessivamente per € 2.976.942,97, comprendenti € 1.704.000,00 per retribuzioni e indennità al personale, € 624.000,00 per oneri assicurativi e previdenziali, € 372.328,36 per la corresponsione del salario accessorio ed € 21.044,12 per lavoro straordinario. Complessivamente sono stati effettuati pagamenti per € 2.968.226,26 di cui € 2.580.779,19 in competenza e € 387.447,07 in conto residui. Si portano a residuo dall'esercizio 2006 € 396.163,78, mentre si rilevano economie per € 84.420,47.

**Capitolo 10206 Altri oneri: vestiario, accertamenti sanitari, buoni pasto**

Le spese accessorie per il personale sono state impegnate per € 134.648,73 e pagate per euro 70.888,58. Si portano a residuo dall'esercizio 2006 € 63.760,15. I residui pari a € 42.335,33 sono stati pagati per € 40.826,31. Si rilevano economie per € 1.509,02.

Capitolo 10208 Spese per la formazione del personale

Lo stanziamento iniziale di € 15.000,00 per la formazione del personale dell'azienda è stata impegnata per € 14.924,00, i residui pari a € 14.536,00 sono stati pagati per € 6.480,00. Si rilevano economie per € 2.898,00.

Capitolo 10209 Fondo per la progettazione interna L. 109/94

Lo stanziamento di € 2.000,00 è stato impegnato e pagato per euro 1.096,00. Si rilevano economie per € 956,00.

Capitoli 10702-10703 Oneri fiscali e contributivi per il lavoro autonomo e parasubordinato

Le somme impegnate sono pari a € 19.144,34, mentre i pagamenti ammontano a € 14.462,92. I residui iniziali pari a euro 8.823,28 sono stati pagati per euro 25,14. Si rilevano economie per euro 8.798,14.

Capitolo 10401 Spese d'ufficio

Lo stanziamento di competenza di € 28.000,00 è stato impegnato per € 25.536,95 per l'acquisto di materiale di cancelleria, di testi e manuali, spese postali. I relativi pagamenti sono pari a € 16.275,05, residuano pertanto € 9.261,90. Le somme non impegnate ammontano a € 2.463,05. Si rilevano economie per € 190,29.

Capitolo 10402 Acquisto di pubblicazioni, riviste specializzate, giornali

Nel capitolo in oggetto trovano copertura le spese relative ad abbonamenti a riviste specialistiche e a periodici. Lo stanziamento del capitolo pari a € 9.000,00 è stato impegnato per € 8.745,73, le economie di stanziamento sono pari a € 254,27. I pagamenti ammontano complessivamente a € 5.016,04.



Capitolo 10403 Spese diverse di amministrazione

Il capitolo è stato dotato di uno stanziamento di € 7.100,00, sono state impegnati € 6.814,19.

Capitolo 10406 Spese di riscaldamento, pulizia locali, energia elettrica, acqua, spese telefoniche, servizio di sicurezza

Nel capitolo in oggetto trovano copertura finanziaria le spese di funzionamento a carattere obbligatorio e periodico, quali le spese di energia elettrica, le spese telefoniche, le spese di pulizia locali e le spese di riscaldamento. Lo stanziamento definitivo pari a € 205.00,00 è stato impegnato per € 194.058,51, mentre le somme pagate in competenza sono pari a € 112.775,43; i residui iniziali pari a € 68.147,15 sono stati pagati nel corso dell'esercizio per € 52.359,15. Si registrano variazioni diminutive per euro 13.720,41.

Capitolo 10408 Spese per la manutenzione, noleggio, gestione e funzionamento delle attrezzature e delle procedure informatiche


Nel capitolo in oggetto trovano copertura le spese per la manutenzione, il noleggio delle attrezzature e procedure informatiche. Lo stanziamento di € 36.500,00 è stato impegnato per € 35.570,70 e pagato per € 19.715,61; la differenza viene portata a residuo.

Capitolo 10409 Spese per il servizio autoveicoli

In questo capitolo trovano copertura le spese per la manutenzione degli autoveicoli, per l'acquisto di carburante per autotrazione e per le tasse di possesso. Lo stanziamento finale pari a € 49.000,00 è stato impegnato per € 43.269,66 e pagato per € 26.690,92. I residui pari a € 13.560,79 sono stati pagati per € 13.049,89.

Capitolo 10505 Spese per assicurazioni

Lo stanziamento di competenza di € 85.000,00 è stato impegnato e pagato per € 78.097,27. I residui iniziali pari a euro 5.300,00 sono stati interamente pagati.

**Capitolo 10701 Imposte e tasse**

Lo stanziamento definitivo di € 45.000,00 è stata impegnato per € 42.655,71. I pagamenti effettuati nell'esercizio sono stati di € 38.155,71 in competenza e € 19.622,03 in conto residui. Si rilevano economie per € 933,76.

Capitolo 10404 Spese per la promozione e lo sviluppo della navigazione interna

Il capitolo è stato dotato di uno stanziamento di € 2.000,00 impegnato per euro 1.930,00. Si riportano residui per € 330,00.

Capitolo 10407 Spese legali e peritali

Nel capitolo trovano copertura finanziaria le spese legali per contenziosi in essere. Lo stanziamento di € 39.000,00 è stato impegnato e pagato per € 38.117,74. Si rilevano economie di stanziamento pari a € 882,26.

Capitolo 10602 Interessi ed oneri finanziari diversi

Lo stanziamento definitivo di € 1.000,00 non è stato utilizzato.

Capitolo 10405 Spese per consulenze, studi e ricerche, collaborazioni

Lo stanziamento di € 17.000,00 è stato impegnato per € 16.813,00. I pagamenti ammontano a € 25.437,23. Si rilevano economie di stanziamento per € 187,00.

Capitolo 10504 Spese per progettazioni consulenze tecniche e collaudi

Lo stanziamento di € 10.000,00 è stato interamente impegnato. Si riportano residui per € 8.582,40. I residui iniziali pari a € 162.551,42 sono stati pagati per € 69.758,60. Si rilevano economie per eliminazione di impegni residui pari ad € 1.836,00.



Capitolo 21102-21104 Acquisizione beni mobili - Spese per l'acquisto di mobili, macchine ufficio, Spese per l'acquisto di automezzi

Lo stanziamento complessivo di € 2.000,00 è stato interamente impegnato. I residui iniziali pari a € 6.000,00 sono stati interamente pagati.

Capitolo 21106 Attrezzature e procedure informatiche

Lo stanziamento di € 3.000,00 è stato impegnato per € 2.968,80. I pagamenti ammontano a € 19.091,28 di cui € 1.864,80 in competenza e € 17.226,48 in conto residui.

Capitolo 21201 Spese per l'acquisto di partecipazioni e titoli


I residui iniziali di € 1.500,00 sono stati interamente pagati.

Capitolo 10503 Spese per il funzionamento servizi fiume Po

Il capitolo, in cui vengono allocate le spese relative al funzionamento dei servizi istituzionali resi nel fiume Po, è dotato di uno stanziamento di competenza di € 323.500,00. Sono stati impegnati € 323.185,98, i pagamenti ammontano complessivamente a € 401.108,93 di cui € 244.932,36 in competenza e € 156.176,57 in conto residui, sugli stessi si sono rilevate economie per € 1.254,69. Si riportano a residuo € 78.253,62 per l'esercizio 2007.

Capitolo 10508 Spese per il funzionamento servizi idrovía ferrarese

Il capitolo, in cui vengono allocate le spese per il funzionamento dei servizi istituzionali resi sull'idrovía Ferrarese, presenta uno stanziamento di € 12.000,00. Sono state impegnate € 11.981,82, i pagamenti ammontano a € 8.895,35. Si portano a residuo € 3.086,47. I residui iniziali pari a € 2.343,69 sono stati pagati per € 2.341,14. Si rilevano variazioni diminutive per € 2,55.

**Capitolo 10510 Spese per il funzionamento del servizio idrografico**

In questo capitolo vengono allocate le spese legate allo sviluppo del progetto monitoraggio e navigazione assistita del fiume Po. Lo stanziamento di € 18.000,00 è stato impegnato per € 17.573,63, i pagamenti ammontano a € 4.077,23. I residui iniziali pari a € 5.496,20 sono stati interamente pagati. Non si rilevano variazioni diminutive.

Capitolo 10500 Spese manutenzione fabbricati

La previsione di competenza, pari ad € 5.000,00 è stata interamente impegnata. Le somme pagate sugli impegni dell'esercizio sono pari ad € 3.480,00. Si riportano residui per € 1.520,00 per l'anno 2006. I residui iniziali pari a € 23.085,20 sono stati pagati per € 17.091,20. Si rilevano economie per € 240,00.

Capitolo 10502 Spese di manutenzione e ristabilimento opere idrauliche di navigazione e impianti

Lo stanziamento di € 31.200,00 è stato impegnato per € 31.142,78, di cui € 14.552,78 già spesi. Tra i lavori finanziati la manutenzione delle conche di Pontelagoscuro e Valpagliaro, lo sfalcio dell'erba. In conto residui, questi ultimi all'inizio dell'esercizio pari a € 219.292,17, sono stati pagati € 65.714,58. Si rilevano economie per euro 960,00.

Capitolo 10512 Spese per il sistema di controllo e sicurezza della navigazione


Lo stanziamento di € 61.235,00 per la realizzazione di un sistema di controllo finalizzato alla sicurezza della navigazione è stato impegnato per € 51.169,20. Si rilevano economie di stanziamento per € 10.065,80.

Capitolo 21103 Acquisto di attrezzature e macchinari

Lo stanziamento di € 4.000,00 è stato impegnato per € 3.713,00. I residui iniziali pari a € 9.810,22 sono stati pagati per € 9.809,98. Si rilevano economie per € 0,24.

Capitolo 21107 Manutenzione fabbricati

I residui iniziali di € 3.057,84 sono stati pagati per € 3.027,95. Si rilevano variazioni diminutive per euro 29,89.



Capitolo 21108 Manutenzione opere idrauliche, di navigazione e impianti

I residui iniziali di € 485.800,00, per la realizzazione di nuove linee elettriche e la posa di aste riflettenti radar su ponti sul fiume Po, per lavori per la segnalazione chilometrica e d'alveo fissa lungo il fiume Po, per la manutenzione degli impianti elettrici e della segnalazione di alcuni ponti, sono stati pagati per euro 13.006,64. Non si rilevano variazioni diminutive.

Capitolo 21109 Manutenzione natanti e galleggianti

I residui iniziali pari a € 55.928,66 per la manutenzione di motoscafi e per la fornitura di motori, per la manutenzione delle darsene per servizio il segnalazione sono stati pagati per euro 39.229,15. Non si rilevano variazioni diminutive.

Capitolo 21000 Spese per la realizzazione del ponte ferroviario di Migliarino sull'idrovia ferrarese L. 380/90 e L. 297/78 e L. 194/98

Lo stanziamento di competenza di € 1.632.003,80, quale ulteriore risorsa per la realizzazione del ponte ferroviario è slittato sulla competenza 2007, in quanto insufficiente per la realizzazione dell'opera. I residui iniziali di € 3.451.827,20 non sono stati pagati, pertanto vengono riportati per intero.

Capitolo 21003 Spese per opere e progetti finanziati dalla Regione con fondi di provenienza statale con destinazione vincolata L. 380/90 e L. 194/98

Lo stanziamento di € 440.856,90, relativo all'implementazione e lo sviluppo del costruendo porto fluviale di Boretto per € 413.165,52 e per € 27.691,38 per la progettazione per la regolazione di alcuni tratti dell'alveo di magra del fiume Po, è stato impegnato per € 27.691,38. Pertanto la differenza viene riportata per intero nell'esercizio 2007.

I residui iniziali pari a € 197.430,04, relativi in parte al finanziamento del progetto monitoraggio e navigazione assistita del fiume Po, sono stati pagati per € 138.641,35; non si rileva nessuna variazione diminutiva.



Capitolo 21007 Spese per la realizzazione di due nuove draghe per il fiume Po L. 380/90 e L. 194/98
I residui iniziali pari a € 3.504.430,01 sono stati pagati per € 1.880.225,89. Non si rilevano variazioni diminutive.

Capitolo 21009 Spese per la realizzazione del porto di Boretto TEC L. 380/90

I residui iniziali pari a € 467.738,25 sono stati pagati per € 332.163,71 relativi a stati di avanzamento lavori per la realizzazione del porto fluviale e a prestazioni professionali inerenti la direzione dei lavori ed i collaudi in corso d'opera.

Capitolo 21011 Spese per la progettazione a corrente libera del fiume Po L.R. 38/1980 L. 99/85

Lo stanziamento di € 523.878,96 non è stato impegnato, viene pertanto previsto nel Bilancio di previsione per l'esercizio 2007.

Capitolo 21002 Spese finanziate dal contributo regionale per l'espletamento di specifiche attività art. 13 lett. b) L.R. 1/89

Lo stanziamento iniziale di € 1.982.569,04 è stato impegnato per € 792.469,41; gli interventi principali riguardano la progettazione e manutenzione impianti idrovie ferrarese, progettazione e realizzazione di un sistema di telecontrollo a distanza, costruzione di bricole sull'idrovie ferrarese, rissezionamento idrovie ferrarese alla confluenza del canale Boicelli-Burana-Po di Volano, impianto antincendio sorgenti radioattive draga Moreni, acquisto ecoscandagli idrografici, realizzazione attracco natanti Boretto.

La differenza tra somme stanziata e impegnate è stata riportata tra le previsioni di competenza del bilancio di previsione 2007. I residui iniziali pari a € 1.259.147,16 sono stati pagati per € 260.232,93. I residui totali da riportare sono pari ad € 1.605.955,33. Sui residui iniziali si rilevano economie per € 185.378,31.

Capitolo 21012 Spese per interventi rivolti alla riduzione del rischio di dissesto idrogeologico e di dissesto della rete idrografica superficiale bacino fiume Po

I residui iniziali pari a € 29.161,31 sono stati pagati per euro 27.745,01.

**Capitolo 11001 Spese per la gestione di attività varie**

Lo stanziamento di competenza pari a € 18.000,00 è stato impegnato per € 15.590,86, la differenza costituisce economia di stanziamento. I residui iniziali pari a € 3.420,89 sono stati pagati per euro 3.385,20. Si rilevano economie per euro 35,69.

Capitolo 10901 Fondo di riserva per spese obbligatorie

Il fondo di riserva è stato utilizzato a favore di capitoli deficitari.

Capitolo 10601 Interessi su debiti verso banche

La situazione di liquidità dell'Azienda ha evitato l'utilizzo di anticipazioni di tesoreria ed il conseguente addebito di interessi passivi. Le somme impegnate ammontano pertanto a zero.

Partite di giro

Gli impegni assunti sono pari alle entrate accertate e ammontano a € 763.724,11, i residui iniziali delle partite di giro hanno subito una diminuzione di € 2,75 nelle uscite.



RISULTATO D'ESERCIZIO

L'avanzo di amministrazione ammonta a euro 312.992,70 come risulta dal quadro riassuntivo della gestione finanziaria. L'avanzo di amministrazione è in linea con quanto realizzato negli esercizi precedenti. L'avanzo di competenza è pari a euro 166.649,96.

Per l'esercizio 2006 sono stati accertati interessi attivi per euro 33.020,55. Le entrate di parte corrente, complessivamente pari a euro 3.699.483,97 sono costituite da trasferimenti da parte della regione ed altri enti per euro 3.440.775,31, mentre le entrate proprie dell'azienda, costituite principalmente da interessi attivi, recuperi e rimborsi diversi, recuperi e rimborsi derivanti dall'attività di controllo e sicurezza della navigazione, rimborsi per spese istruttoria rilascio concessioni demaniali, costituiscono il 6,99% delle entrate correnti e sono pari a euro 258.708,66.

La puntuale analisi dei residui attivi e passivi e la conseguente verifica del permanere dell'obbligo a pagare o del diritto a riscuotere ha condotto alla rilevazione di economie nette per euro 146.342,74. Si ricorda infine che nel corso dell'esercizio non si è dovuti ricorrere ad anticipazioni di tesoreria, con conseguente azzeramento della spesa per interessi passivi.

Nell'esercizio trascorso l'Azienda ha continuato l'opera di razionalizzazione e ottimizzazione delle proprie attività, al fine di recuperare risorse da destinare a nuovi filoni di competenza aziendale. L'avviata politica di estensione territoriale dell'ARNI sulla rete idroviaria, finanziata dalla Regione con contributi in conto capitale, richiede risorse aggiuntive per la gestione corrente. L'attività dell'Azienda è proseguita secondo le linee guida e gli obiettivi del programma di mandato, approvato all'inizio della legislatura. La realizzazione degli indirizzi del programma è resa possibile da un approfondito esame delle spese dell'Azienda che determinano progressivamente, economie di gestione, in particolare un contenimento della spesa di personale, che vengono reinvestite nelle attività aziendali. Tutto ciò nonostante la notevole contrazione subita dal contributo regionale in conto esercizio passato da euro 3.863.000,00 per l'anno 2004 ad euro 3.663.000,00 per l'anno 2005 ed a euro 3.326.700,00 per l'anno 2006.



BILANCIO DI CASSA

Il quadro riassuntivo della gestione di cassa presenta un saldo finale di € 1.326.817,13

I movimenti complessivi di cassa sono stati i seguenti:

-	Avanzo iniziale	€	+1.240.884,51
-	Riscossioni	€	+7.993.095,82
-	Pagamenti	€	-7.907.163,20
-	Avanzo finale	€	<u>+1.326.817,13</u>



CONTO ECONOMICO

Il bilancio economico, riprende nella prima parte le entrate e le uscite correnti del bilancio finanziario e chiude con un disavanzo economico di € 61.162,75. A tale risultato si giunge anche partendo dall'avanzo di amministrazione finanziario dell'esercizio al netto dell'avanzo dell'esercizio precedente:

-	Avanzo/disavanzo finanziario (312.992,70 – 542.094,66)	€	-229.101,96
-	Incrementi o decrementi patrimoniali per l'acquisto di beni durevoli	€	+7.841,32
-	Costi per ammortamenti beni durevoli	€	-98.344,69
-	Incrementi o decrementi partecipazioni	€	+1.500,00
-	Sopravvenienze passive	€	-7.749,57
-	Avanzo o disavanzo economico	€	<u>-325.854,90</u>

Il disavanzo economico 2006 viene portato in diminuzione dell'avanzo formatosi negli anni precedenti, pertanto l'avanzo consolidato risulta essere pari a € 539.456,45.



SITUAZIONE PATRIMONIALE

La situazione patrimoniale espone attività e passività aziendali alla chiusura dell'esercizio suddivise rispettivamente in disponibilità liquide e crediti, debiti e fondi di ammortamento. I cespiti patrimoniali sono esposti al costo storico mentre i debiti e i crediti sono esposti al valore nominale. La situazione patrimoniale alla quale si fa rinvio porta i valori conseguenti alle operazioni effettuate direttamente dall'ARNI dall'esercizio 1991 all'esercizio 2006 e i beni mobili e immobili che la Regione Emilia Romagna ha trasferito all'ARNI con delibera della Giunta regionale n. 1758/2004 e verbale di consegna rep. 357 del 24/06/2005. I crediti sono costituiti per la parte più consistente da quelli nei confronti della Regione per le quote di contributi in conto capitale ancora da riscuotere. Il valore delle immobilizzazioni tecniche ammonta al 31/12/2006 a € 5.779.379,62 ed il valore degli immobili ad € 24.287.427,78.



SITUAZIONE PERSONALE

Relativamente ai costi di personale si richiama quanto esposto a commento dei capitoli di spesa riguardanti il personale medesimo.

Le presenze al 31/12/2006 a tempo indeterminato risultano dalla seguente tabella:

Categorie	B1	B2	B3	B4	B5	B6	C1	C2	C3	C4	D1	D2	D3	D4	D5	DIRIG.	Totale
Numero dipendenti	0	3	5	15	19	7	6	4	1	3	3	0	5	1	0	3	75

Nel corso del 2006 sono cessati dal servizio un'unità di categoria C1, n. 1 unità di categoria D5, n. 1 unità di categoria B4, n. 2 unità di cat. B3 a tempo determinato. E' inoltre stato assunto n. 1 dipendente di categoria B3 a tempo indeterminato. Si precisa inoltre che nel corso del 2006 è stato inserito un dirigente con incarico a tempo determinato già dipendente di cat. D5.



RELAZIONE DEL COLLEGIO REVISORI DEI CONTI AL BILANCIO CONSUNTIVO CHIUSO AL 31/12/2006

Il Collegio dei Revisori,

premesso che è stato nominato con delibera della Giunta Regionale n. 1514 del 26.9.2005, e che nel corso dell'esercizio in esame ha partecipato alle riunioni della Commissione Amministratrice ed ha effettuato le verifiche periodiche di legge, riscontrando la correttezza e la corrispondenza dei dati contabili;

visto il bilancio preventivo dell'esercizio 2006, approvato dalla Regione Emilia Romagna in data 06/03/2006 con delibera di Giunta n. 258, e successivamente variato con atti della Commissione Amministratrice:

- variazione di Bilancio del 01/06/2006 delibera n. 14;**
- variazione di Bilancio del 20/06/2006 delibera n. 17;**
- variazione di Bilancio del 27/10/2006 delibera n. 29;**

vista la determinazione del Direttore n. 106 del 27.4.2007 in ordine alla ricognizione annuale dei residui attivi e passivi;

viste le risultanze delle scritture contabili dell'Azienda;

viste le risultanze del conto del Tesoriere consegnato in data 19.1.2007 così come rettificato su richiesta dell'Azienda effettuate in data 02/02/2007 prot. n. 216 e 06/03/2007 prot. n. 837;

da atto di quanto segue:



Il bilancio dell'esercizio chiuso al 31/12/2006, presenta un avanzo di amministrazione evidenziato nel seguente prospetto:

Descrizione	Gestione		
	Residui	Competenza	Totale
Fondo iniziale di cassa			1.240.884,51
Riscossioni	3.387.090,22	4.606.005,60	7.993.095,82
Pagamenti	3.705.764,76	4.201.398,44	7.907.163,20
Fondo di cassa			1.326.817,13
Residui attivi	6.739.030,00	847.305,27	7.586.335,27
Somma attiva			8.913.152,40
Residui passivi	6.972.802,57	1.627.357,13	8.600.159,70
Avanzo / disavanzo di amministrazione			312.992,70

L'avanzo di amministrazione ammonta a euro 312.992,70 come risulta dal quadro riassuntivo della gestione finanziaria. L'avanzo di amministrazione è così composto:




Gestione di competenza

Accertamenti esercizio 2006	€ 5.453.310,87+
Impegni esercizio 2006	€ 5.828.755,57-
Risultato della pura competenza	€ -375.444,70
Avanzo di amministrazione 2005	
applicato all'esercizio 2006	€ 542.094,66+
Risultato di competenza	€ 166.649,96+


Dati di sintesi del Bilancio Consuntivo

Entrate	Consuntivo 2005	Previsioni assestate	Accertato 2006
Tit. I trasferimenti correnti	3.716.764,40	3.394.700,00	3.440.775,31
Tit. II Altre Entrate	268.413,89	212.400,00	258.708,66
Tit. III Alienazione beni e riscossione crediti	250.650,00	187.000,00	169.942,00



Tit. IV Trasferimenti in conto capitale	3.447.781,00	4.579.308,70	820.160,79
Tit. V Entrate da mutui	0,00	0,00	0,00
Tit. VI Contabilità speciali	748.311,70	1.035.822,84	763.724,11
Totale entrate	8.431.920,99	9.409.231,54	5.453.310,87

Spese	Consuntivo 2005	Previsioni assestate	Accertato 2006
Parte 1 Spese effettive per le finalità dell'Ente	7.915.388,85	8.915.503,36	5.065.031,46
Parte 2 Spese per operazioni finanziarie non modificative del patrimonio	0,00	0,00	0,00
Parte 3 Contabilità speciali	748.311,70	1.035.822,84	763.724,11



Totale spese	8.663.700,55	9.951.326,20	5.828.755,57
---------------------	---------------------	---------------------	---------------------

Risultato Economico

Il bilancio economico, riprende nella prima parte le entrate e le uscite correnti del bilancio finanziario e chiude, per l'esercizio 2006, con un disavanzo economico di € 325.854,90 così determinato:

Entrate Titolo I e II	€ 3.702.068,97	Parte 1 Spese correnti	€ 4.236.188,87
Componenti positivi che non danno		Componenti negativi che non danno	
luogo a movimenti finanziari	€ 500.578,05	luogo a movimenti finanziari	€ 292.313,05
Totale Entrate	€ 4.202.647,02	Totale spese	€ 4.528.501,92
Disavanzo economico	€ 325.854,90		


A tale risultato si giunge anche partendo dall'avanzo di amministrazione finanziario dell'esercizio al netto dell'avanzo dell'esercizio precedente:



- Disavanzo finanziario (312.992,70-542.094,66)	€	-229.101,96
- Incrementi patrimoniali per l'acquisto di beni durevoli con mezzi propri) (finanziati	€	+7.841,32
- Quote per ammortamenti beni durevoli	€	-98.344,69
- Incrementi partecipazioni (SCIP Soc. Consortile idrovie padane)	€	+1.500,00
- Sopravvenienze passive (perdita su partecipazioni Po-Net e Pec Srl)	€	-7.749,57
- Avanzo o disavanzo economico	€	<u>-325.854,90</u>

Il disavanzo economico 2006 viene portato in diminuzione dell'avanzo formatosi negli anni precedenti, pertanto l'avanzo consolidato risulta essere pari a € 539.456,45.

Le entrate di parte corrente titolo I e II, complessivamente pari a euro 3.699.483,97 sono costituite da trasferimenti da parte della regione ed altri enti per euro 3.440.775,31, mentre le entrate proprie dell'azienda (pari a euro 258.708,66), costituite principalmente da interessi attivi, recuperi e rimborsi diversi, recuperi e rimborsi derivanti dall'attività di controllo e sicurezza della navigazione, rimborsi per spese istruttoria rilascio concessioni demaniali, costituiscono solamente il 6,99% delle entrate correnti. L'autonomia finanziaria dell'ente risulta pertanto limitata alla percentuale più sopra riportata.



E' stata effettuata una puntuale analisi dei residui attivi e passivi con la conseguente verifica del permanere dell'obbligo a pagare o del diritto a riscuotere che ha condotto alla rilevazione di economie nette per euro 146.342,74, così come risulta dal seguente schema:

Gestione residui

Variazione residui attivi -- minori entrate	€ 185.378,31-
Variazione residui passivi -- minori spese	€ 331.721,05+
Saldo della gestione residui	€ 146.342,74+

Il saldo della gestione residui sommato al saldo della gestione di competenza risulta pari all'avanzo di amministrazione di € 312.992,70.

Nel corso dell'esercizio non si è dovuti ricorrere ad anticipazioni di tesoreria, con conseguente azzeramento della spesa per interessi passivi.

Spese per investimenti

Nel corso dell'esercizio 2006 sono stati accertati contributi regionali in c/capitale per complessivi € 820.160,79, da destinarsi alla progettazione e manutenzione di impianti idraulici, progettazione e realizzazione sistema di telecontrollo a distanza degli impianti, interventi di risezionamento dell'idrovia ferrarese, installazione impianto antincendio aggiuntivo sulla draga Moreni, acquisto di ecoscandagli idrografici, realizzazione l'otto attracco natanti Boretto. I residui attivi per contributi relativi agli esercizi precedenti ammontavano complessivamente ad € 10.189.173,88, ad inizio esercizio, sono stati incassati per euro 3.372.006,50 e pertanto residuano euro



6.631.789,07 da incassare, relativi ad esercizi precedenti. Tali importi sono destinati principalmente a spese per il porto fluviale di Boretto, alla realizzazione di due nuove draghe per il fiume Po, alla realizzazione del ponte ferroviario di Migliarino per € 2.958.709,03.

Gestione di cassa

Le risultanze del conto consuntivo trovano riscontro nelle scritture contabili tenute dall'Azienda nonché dal prospetto di tutte le operazioni finanziarie elaborate dal Tesoriere BIPOP – CARIRE di Reggio Emilia.

Per quanto attiene alla gestione di cassa si rileva un saldo positivo di € 1.326.817,13, come risulta dal giornale di cassa al 31/12/2006 e dal seguente prospetto:

- Consistenza di cassa iniziale al 01/01/2006	€	+1.240.884,51
- Riscossioni	€	+7.993.095,82
- Pagamenti	€	-7.907.163,20
- Consistenza di cassa finale al 31/12/2006	€	<u>+1.326.817,13</u>

Il conto consuntivo trova corrispondenza con le risultanze dei libri e delle scritture contabili, redatte in conformità al regolamento di contabilità dell'Azienda ed approvato dalla Regione.



Nell'esercizio 2006 si sono registrati interessi attivi sul conto corrente di Tesoreria per € 33.020,55, grazie alla puntuale erogazione dei contributi regionali.

Infine si riportano nel prospetto che segue alcuni indici e dati estrapolati dal bilancio 2006 confrontati con gli anni 2004 e 2005 e che riteniamo abbiano una certa significatività:

	2004	2005	2006
• costo medio per dipendente	37.522,76	39.287,19	39.692,57
• spese per gli organi dell'ente	135.782,66	142.039,48	132.179,10
• spese per il personale	3.039.343,37	3.142.975,40	3.127.611,70
• incidenza spesa per personale sulle entrate correnti	72,58%	78,87%	84,54%

Il numero dei dipendenti al 31/12/2006 a tempo indeterminato è pari a 75, come si evince dalla tabella della relazione tecnica allegata al bilancio, con una diminuzione di 2 unità rispetto all'esercizio precedente. Si osserva l'inserimento di un nuovo dirigente (già dipendente) con incarico a tempo determinato.

Considerazioni finali

Il Collegio, dall'analisi dei dati contabili sopra riportati, rileva come la rigidità della spesa corrente (peraltro difficilmente comprimibile in tempi brevi soprattutto con riferimento al personale e ai carburanti per imbarcazioni) unitamente al costante ridursi dei trasferimenti regionali (da euro 3.863.000 per l'anno 2004 ad euro 3.663.000 per l'anno 2005, euro 3.326.700,00 per l'anno 2006), determini lo squilibrio economico finanziario corrente dell'Ente che si trova costretto a finanziare la propria spesa corrente con l'avanzo di amministrazione, e così presumibilmente fino ad esaurimento dello stesso. Come rilevato nella relazione tecnica nell'esercizio trascorso l'Azienda ha continuato l'opera di razionalizzazione e ottimizzazione delle proprie attività, al fine di recuperare risorse da destinare alla gestione corrente ed alla propria attività istituzionale.

Inoltre l'avviata politica di estensione territoriale dell'ARNI sulla rete idroviaria, finanziata dalla Regione con contributi in conto capitale, richiede conseguentemente ulteriori risorse aggiuntive sempre per la gestione corrente.

Il Collegio raccomanda la Commissione Amministratrice, in costanza di diminuzione dei trasferimenti regionali, a proseguire, nell'ambito dei compiti definiti dalla legge istitutiva, nell'attività già avviata volta all'individuazione di nuove entrate, oltre alla politica di contenimento delle spese attraverso la razionalizzazione dell'utilizzo delle risorse disponibili. Tutto ciò premesso e considerato, il Collegio dei Revisori esprime parere favorevole al bilancio consuntivo chiuso al 31/12/2006.

IL COLLEGIO DEI REVISORI

F.to Dott. Marco Giorgi (Presidente)

F.to Dott. Gian Mario Ampollini

F.to Rag. Paolo Damiani

A.R.N.I.

Azienda Regionale per la Navigazione Interna
LA PRESENTE COPIA COMPOSTA

DI N. 403 FOGLI È CONFORME

ALL'ORIGINALE ESISTENTE PRESSO

QUESTO UFFICIO

IL DIRETTORE

Ing. Mario Galdani

LIBRERIE CONVENZIONATE PER LA VENDITA AL PUBBLICO

Edicola del Comunale S.n.c. – Via Zamboni n. 26 – 40127 Bologna

Libreria di Palazzo Monsignani S.r.l. – Via Emilia n. 71/3 – 40026 Imola (BO)

Nuova Tipografia Delmaino S.n.c. – Via IV Novembre n. 160 – 29100 Piacenza

Libreria del professionista – Via XXII Giugno n. 3 – 47900 Rimini

Libreria Incontri – Piazza Libertà n. 29 – 41049 Sassuolo (MO)

Edicola Libreria Cavalieri – Piazza Mazzini n. 1/A – 44011 Argenta (FE)

A partire dall'1 gennaio 1996 tutti i Bollettini Ufficiali sono consultabili gratuitamente collegandosi al sito Internet della Regione Emilia-Romagna <http://www.regione.emilia-romagna.it/>

MODALITÀ PER LA RICHIESTA DI PUBBLICAZIONE DI ATTI

Le modalità per la pubblicazione degli atti per i quali è previsto il pagamento sono:

– Euro 2,07 per ogni riga di titolo in grassetto o in maiuscolo

– Euro 0,77 per ogni riga o frazione di riga (intendendo per riga la somma di n. 65 battute dattiloscritte)

gli Enti e le Amministrazioni interessati dovranno effettuare il versamento sul **c/c postale n. 239400** intestato al Bollettino Ufficiale della Regione Emilia-Romagna – Viale Aldo Moro n. 52 – 40127 Bologna e unire la ricevuta dell'avvenuto pagamento al testo del quale viene richiesta la pubblicazione.

Avvertenza – L'avviso di rettifica dà notizia dell'avvenuta correzione di errori materiali contenuti nel provvedimento inviato per la pubblicazione al Bollettino Ufficiale. L'errata-corrige rimedia, invece, ad errori verificatisi nella stampa del provvedimento nel Bollettino Ufficiale.

Il Bollettino Ufficiale si divide in 3 parti:

– Nella parte prima sono pubblicate: leggi e regolamenti della Regione Emilia-Romagna; circolari esplicative delle leggi regionali, nonché atti di organi della Regione contenenti indirizzi interessanti, con carattere di generalità, amministrazioni pubbliche, privati, categorie e soggetti; richieste di referendum regionali e proclamazione dei relativi risultati; dispositivi delle sentenze e ordinanze della Corte costituzionale relativi a leggi della Regione Emilia-Romagna, a conflitti di attribuzione aventi come parte la Regione stessa, nonché ordinanze con cui organi giurisdizionali abbiano sollevato questioni di legittimità costituzionale di leggi regionali. **Il prezzo dell'abbonamento annuale è fissato in Euro 18,08.**

– Nella parte seconda sono pubblicati: deliberazioni del Consiglio e della Giunta regionale (ove espressamente previsto da legge o da regolamento regionale); decreti del Presidente della Giunta regionale, atti di Enti locali, di enti pubblici e di altri enti o organi; su specifica determinazione del Presidente della Giunta regionale ovvero su deliberazione del Consiglio regionale, atti di organi statali che abbiano rilevanza per la Regione Emilia-Romagna, nonché comunicati o informazioni sull'attività degli organi regionali od ogni altro atto di cui sia prescritta in generale la pubblicazione. **Il prezzo dell'abbonamento annuale è fissato in Euro 33,57.**

– Nella parte terza sono pubblicati: annunci legali; avvisi di pubblici concorsi; atti che possono essere pubblicati su determinazione del Presidente della Giunta regionale, a richiesta di enti o amministrazioni interessate; altri atti di particolare rilievo la cui pubblicazione non sia prescritta da legge o regolamento regionale. **Il prezzo dell'abbonamento annuale è fissato in Euro 20,66.**

L'abbonamento annuale cumulativo al Bollettino Ufficiale è fissato in Euro 72,30 - Il prezzo di ogni singolo Bollettino è fissato in Euro 0,41) per 16 pagine o frazione di sedicesimo.

L'abbonamento si effettua esclusivamente a mezzo di versamento sul c/c postale n. 239400 intestato a Bollettino Ufficiale della Regione Emilia-Romagna (Viale Aldo Moro n. 52 – 40127 Bologna) – Si declina ogni responsabilità derivante da disguidi e ritardi postali. Copie del Bollettino Ufficiale potranno comunque essere richieste avvalendosi del citato c/c postale.

La data di scadenza dell'abbonamento è riportata nel talloncino dell'indirizzo di spedizione. Al fine di evitare interruzioni nell'invio delle copie del Bollettino Ufficiale si consiglia di provvedere al rinnovo dell'abbonamento, effettuando il versamento del relativo importo, un mese prima della sua scadenza.

In caso di mancata consegna inviare a Ufficio BO-CMP per la restituzione al mittente che si impegna a versare la dovuta tassa.